

# १७ औं वार्षिक प्रतिवेदन २०६८/६९

 **NMB BANK LIMITED**  
**एनएमबि बैंक लिमिटेड**

एनएमबि भवन, बबरमहल, काठमाडौं, नेपाल  
फोन: ०१-४२५६९६०  
फ्याक्स: ०१-४२५६९५६  
[www.nmb.com.np](http://www.nmb.com.np)

- बबरमहल : ०१-४२५६९६०
- दरबारमार्ग : ०१-४२५६९६०
- न्यूरोड : ०१-४२५६९६०
- ठमेल : ०१-४२५६९६०
- घाबहिल : ०१-४२५६९६०
- कुमावौली : ०१-४२५६९६०
- ठेग : ०१-४२५६९६०
- लुभु : ०१-४२५६९६०
- बनेपा : ०१-४२५६९६०
- परान : ०२२-४२५६९६०
- किराटनगर : ०२२-४२५६९६०
- पोखरा : ०६१-४२५६९६०
- बुटवल : ०७१-४२५६९६०
- नेपालगञ्ज : ०८१-४२५६९६०
- धनकुटा : ०९१-४२५६९६०
- डोटी : ०९८-४२५६९६०
- विराटनगर : ०३१-४२५६९६०
- किर्ति : १०२-४२५६९६०
- मन्थली : ०८०-४२५६९६०
- दैलेख : ०८९-४२५६९६०
- मसान (BKHS Ext. Counter)

 **NMB BANK LIMITED**  
**एनएमबि बैंक लिमिटेड**

## संचालक समिति



पवन कुमार जोष्याण  
अध्यक्ष



आत्माराम भारद्वाज  
संयोजक



पुरुषोत्तम लाल सिंघाण  
संयोजक



रिता पन्त  
संयोजक



हरिश्चन्द्र सूडेदी  
संयोजक



डा. हरि प्रसाद श्रेष्ठ  
संयोजक



राजेंद्र काफले  
संयोजक



ज्योतिर्मय पौडेल  
प्रमुख कार्यकारी  
अधिकारी/कम्पनी सचिव

## प्रतिनिधि (प्रोक्सी) फारम



श्री संचालक समिति,  
एनएमबि बैंक लिमिटेड  
बबरमहल, काठमाडौं ।

विषय: प्रतिनिधि नियुक्त गरेको बारे ।

महाशय,

जिल्ला ..... न.पा./गा.वि.स. वडा नं. .... वस्ने म./हामी ..... ले  
त्यस बैंकको शेयरवालाको हैसियतले २०६९ साल पौष महिना २७ गतेका दिन हुने यत्रै वार्षिक साधारण सभामा स्वयं उपस्थित भई छलफल तथा  
निर्णयमा सहभागी हुन नसक्ने भएकोले उक्त सभामा भाग लिन तथा मतदान गर्नका लागि ..... जिल्ला ..... न.पा./गा.वि.स. वडा  
नं. .... वस्ने त्यस बैंकको शेयरधनी श्री ..... शेयर प्रमाण-पत्र नं. .... साईं मेरो/हाम्रो  
प्रतिनिधि मनोनित गरी पठाएको छु/छौं ।

निवेदक,

दस्तावेजत :

शेयर प्रमाण-पत्र नं. :

नाम :

फिता नं. .... देबि ..... सम्म

ठेगाना :

शेयरधनी नं. ....

मिति : .....

इष्टुभ्यः यो निवेदन साधारण सभा हुनु भन्दा कम्तीमा ४८ घण्टा अगावै बैंकको रजिस्टर्ड कार्यालयमा पेश गरिसक्नु पर्नेछ । एक भन्दा बढी प्रतिनिधि  
(प्रोक्सी) को नाम उल्लेख गरेमा प्रतिनिधि (प्रोक्सी) फारम रद्द गरिने छ ।

एनएमबि बैंक लिमिटेड,  
बबरमहल, काठमाडौं ।



सत्रै वार्षिक साधारण सभामा उपस्थित हुन जारी गरिएको

प्रवेश-पत्र

शेयरधनीको नाम : ..... साधारण शेयर प्र.प.नं. ....

शेयरधनी परिचय नं. .... कुल शेयर संख्या : .....

शेयरधनीको सही : .....

(कम्पनी सचिव)

(सभामा भाग लिन आउदा यो प्रवेश-पत्रमा शेयरधनीको नाम, दस्तावेज, शेयरको प्र.प.नं., शेयर संख्या तथा शेयर धनी परिचय नं. अनिवार्य रूपमा  
उल्लेख गरी आफ्नो परिचय पत्र साथै लिई आउनु पर्नेछ)

## विषय सूची

अध्यक्षको मन्तव्य	१
संचालक समितिको प्रतिवेदन	३
कम्पनी ऐन, २०६३ को दफा १०९ उपदफा ४ बमोजिमको विवरण	९
सहायक कम्पनी: एनएमबि क्याम्पिटल लिमिटेडको संक्षिप्त परिचय	१२
लेखापरिक्षकको प्रतिवेदन	२१
वासलात	२३
नाफा नोक्सान हिसाब	२४
नाफा नोक्सान बाँडफाँड हिसाब	२५
इन्क्यूटीमा भएको परिवर्तन सम्बन्धि विवरण	२६
नगद प्रवाह विवरण	२७
लेखासँग सम्बद्ध अनुसूचीहरू	२८
प्रमुख लेखा नीतिहरू	६४
लेखासँग सम्बन्धी टिप्पणीहरू	६७
नेपाल राष्ट्र बैंकको पुँजी पर्याप्तता सम्बन्धी ढाँचा अन्तर्गत बैंकको उद्घोषण नीति अनुसूचीको उद्घोषणा	७२
धितोपत्र दर्ता तथा निष्काशन नियमावली २०६५ को नियम २२ को उपनियम (१) साग सम्बन्धित	७४
विशेष प्रस्तावको रुपमा पेश भएको प्रबन्धपत्र तर्फको संशोधनको विवरण	७७
बैंकको वित्तीय विवरण प्रकाशन गर्न नेपाल राष्ट्र बैंकको स्वीकृति पत्र	७८

## सत्रौं वार्षिक साधारणसभा सम्बन्धी सूचना

यस बैकको मिति २०६९/०८/२२ गते बनेको सञ्चालक समितिको २४४ औं बैठकको निर्णयानुसार यस बैकको सत्रौं वार्षिक साधारणसभा निम्न लिखित मिति, समय र स्थानमा निम्न विषयहरू उपर छलफल तथा निर्णय गर्न बस्ने भएको हुँदा कम्पनी ऐन, २०६३ को दफा ६७ बमोजिम सम्पूर्ण शेयरधनी महानुभावहरूको जानकारीको लागि यो सूचना प्रकाशित गरिएको छ। साधारणसभामुखी सम्पूर्ण विवरणहरू शेयरधनी महानुभावहरूलाई समयमा नै पठाईनेछ। कुनै व्यहोरा ले प्राप्त नभएमा वा हुन नसकेमा यसै सूचनालाई आधारमानी सभामा उपस्थित हुनकालागि हार्दिक अनुरोध गर्दछौं।

### १. साधारणसभा बस्ने मिति, समय र स्थान:

मिति : २०६९ साल चौथो महिना २७ गते शुक्रवार (तदनुसार जनवरी ११, २०१३)  
स्थान : विभुवन आर्मी अफिसर्स क्लब, भद्रकाली, काठमाडौं।  
समय : विहान १०:०० बजे

### २. घलफलका विषयहरू:

#### (क) सामान्य प्रस्ताव:

- सत्रौं वार्षिक साधारणसभामा सञ्चालक समितिबाट प्रस्तुत प्रतिवेदन पारित गर्ने,
- लेखापरीक्षकको प्रतिवेदन सहितको आ.ब.०६८/०६९ को बासलात, नाफा-नोक्सान हिसाब र सोहि अवधिको नगद प्रवाहको विवरण पारित गर्ने (सहायक कम्पनी एनएमवि क्यापिटल लि. को वित्तीय विवरण सहितको एकीकृत विवरण समेत),
- कम्पनी ऐन, २०६३ को दफा १११ अनुसार आ.ब. ०६९/०७० को लागि लेखापरीक्षकको नियुक्ति तथा निजको पारिश्रमिक तोक्ने, (बैंक तथा वित्तीय संस्था सम्बन्धी ऐन, २०६३ को दफा ६०(२) को प्रतिव्याप्तक बाध्याश अनुसार वर्तमान लेखापरीक्षक श्री सुन्दर एण्ड कम्पनी प्रा. लि. नियुक्त हुनका लागि योग्य रहेको।)
- बैंकको नियमावली अनुसार समूह "क" का संस्थापक शेयरधनीहरूको तर्फबाट सञ्चालक समितिमा प्रतिनिधित्व हुने सञ्चालक (पद संख्या ५) को निर्वाचन गर्ने।
- विविध।

#### (ख) विशेष प्रस्ताव:

- बैंकको प्रवन्धपत्र संशोधन गर्ने स्वीकृति प्रदान गर्ने।

आज्ञाले,  
कम्पनी सचिव

**साधारणसभा सम्बन्धमा थप जानकारी:**

- वार्षिक साधारणसभा प्रयोजनकोलागि बैकको शेयर दाखिल बार्देजी २०६९ साल पौष १२ गते देखि २०६९ साल पौष २७ गतेसम्म बन्द रहनेछ ।
- शेयरधनी दर्ता पुस्तिका बन्द भएको मितिमा कायम शेयरधनी महानुभावहरूको ठेगानामा वार्षिक साधारणसभाको सूचना, आर्थिक विवरण, प्रोक्सी फारम र प्रवेशपत्र पठाइने छ । कुनै शेयरधनी महानुभावहरूले कुनै कारणवश उपरोक्त सूचना तथापुन्र भएमा यसै सूचनालाई आधार मानी आफ्नो कुनै एक परिचय बुल्ने सक्कल कागजातका साथै शेयर प्रमाणपत्रको एक प्रतिलिपि साथमा लिई यसामा भाग लिन आउनु हुन अनुरोध गरिन्छ ।
- वार्षिक साधारणसभामा भाग लिने प्रत्येक शेयरधनी महानुभावहरूले सभा हुने स्थानमा उपस्थित भई त्यहाँ राखिने उपस्थिति पुस्तिकामा दस्तखत गर्नु पर्नेछ । शेयरधनी उपस्थिति पुस्तिका विहान ९:३० बजे देखि खुल्ना रहने छ ।
- वार्षिक साधारणसभामा भाग लिनका लागि प्रतिनिधि (प्रोक्सी) नियुक्त गर्न चाहने शेयरधनी महानुभावहरूले प्रतिनिधिपत्र (प्रोक्सी फारम) सभा शुरु हुनु भन्दा ४८ घण्टा अगावै बैकको केन्द्रीय कार्यालय बबरमहल, काठमाडौंमा दर्ता गराई सक्नु पर्नेछ ।
- प्रतिनिधि नियुक्त गर्दा बैकको शेयरधनीलाई नै गर्नु पर्नेछ । कुनै शेयरधनीले प्रतिनिधि (प्रोक्सी) नियुक्त गरेपछि आफु स्वयं उपस्थित भएमा त्यस्तो प्रतिनिधि (प्रोक्सी) स्वतः रद्द भएको मानिनेछ ।
- नाबालक वा विधिवत शेयरधनीहरूको हकमा बैकको शेयरधनी दर्ता पुस्तिकामा संरक्षकको रूपमा नाम दर्ता भएको व्यक्तिलेमात्र साधारणसभामा भाग लिन वा प्रतिनिधि (प्रोक्सी) तोक्न सक्नेछ । संयुक्त रूपमा शेयर लिने शेयरधनीहरूको हकमा त्यस्तो शेयरधनीहरू मध्येबाट सर्वसम्मत रूपमा मनोनित प्रतिनिधिले वा सो बमोजिम कुनै प्रतिनिधि नियुक्त नभएमा शेयरधनी दर्ता कित्तावमा पहिले नाम उल्लेख भएको शेयरधनीलेमात्र साधारणसभामा भाग लिन पाउने छ ।
- संस्थापक समूहको सञ्चालक निर्वाचनसम्बन्धी कार्यक्रम निर्वाचन अधिकृतले सूचना प्रकाशित गरे बमोजिम हुनेछ । उक्त सूचना बैकको केन्द्रीय कार्यालय, बबरमहल काठमाडौंको सूचना पाटीमा टास गरिने छ ।
- संस्थापक समूहबाट सञ्चालक हुनका लागि मतदाता नामावलीमा उल्लेखित संस्थापक शेयरधनी हुनु पर्नेछ र कम्पनी ऐन २०६३, बैक तथा वित्तीय संस्था सम्बन्धी ऐन, २०६३, नेपाल राष्ट्र बैकङ्गारा बैक तथा वित्तीय संस्थाहरूका लागि जारी गरिएको निर्देशन तथा बैकको सञ्चालकहरूको निर्वाचन सम्बन्धी निर्देशिका बमोजिम सञ्चालक हुन योग्य रहेको हुनु पर्दछ ।
- संस्थापक समूहबाट सञ्चालकको उम्मेदवारी दिनु चाहने व्यक्तिलेले बैकको निर्वाचनसम्बन्धी निर्देशिका २०६५ को अनुसूचीमा उल्लेखित ढाँचामा मनोनयन-पत्र, मनोनयन दस्तुर रु.५,०००/- (रुिस्ता नहुने) सहित निर्वाचन तालिकामा उल्लेखित मितिभित्रमा एक जना संस्थापक शेयरधनी समर्थक तथा एक जना प्रस्तावक सहित, निर्वाचन अधिकृत समक्ष आर्कै उपस्थित भई दाखिल गर्नु पर्नेछ ।
- कुनै शेयरधनी महानुभावहरूलाई बैकको सम्बन्धमा केही जिज्ञासा भए त्यस्तो व्यहोरा लिखित रूपमा सभा हुनु भन्दा कम्तीमा ७ (सात) दिन अगावै बैकको रजिष्टर्ड कार्यालयमा पठाउनु हुन अनुरोध गर्दछौं । तर यसलाई छलफल र पारित हुने प्रस्तावको रूपमा समावेश गरिने छैन ।
- साधारणसभामा भाग लिन आउनुहुने शेयरधनीहरूले साधारणसभामासग सम्बन्धित कागजात बाहेक कुनै फोवा, पोका वा अन्य सामग्री नलिई आउनु हुन अनुरोध गरिएको छ ।
- साधारणसभा तथा संस्थापक समूहका शेयरधनीहरूबाट सञ्चालक समितिमा प्रतिनिधित्व गर्ने सञ्चालकहरूको निर्वाचन सम्बन्धी थप जानकारीका लागि बैकको केन्द्रीय कार्यालय बबरमहल काठमाडौंमा सम्पर्क राख्नु हुन अनुरोध छ ।

**(इष्टथ्य:** बैकको वार्षिक प्रतिवेदन सम्पूर्ण शेयरधनी महानुभावहरूलाई हुलाक, कुरियरमाफत पठाइनेछ । कारणवश उक्त प्रतिवेदन प्राप्त हुन नसकेमा बैकको बबरमहल स्थित प्रधान कार्यालयबाट प्राप्त गर्न सक्नुहुनेछ । साथै उक्त प्रतिवेदन शेयरधनी महानुभावहरूको सुविधायको लागि बैकको वेबसाइट www.nmb.com.np मा पनि राखिएको हुदा त्यहाँबाट समेत हेर्न सकिने व्यहोरा जानकारी गराउदछौं ।)

## अध्यक्षज्यूको मन्तव्य

**अवरुण शेरचन शेयरधनी महानुभावहरू,**

सबैपुगम एतामवधि बैक लिमिटेडको यस १७ औं वार्षिक साधारण सभामा उपस्थित सम्पूर्ण शेयरधनी महानुभावहरूलाई बैक सञ्चालक समितिको तर्फबाट हार्दिक स्वागत तथा अभिवादन गर्न चाहन्छु ।
यहाँहरू सबैलाई बाह्य छ कि समिाशा वर्षमा लामो समयसम्मको राजनीतिक अनिश्चितता र वित्तीय क्षेत्रमा देखिएको उच्च अस्थिरताले समग्र बैकिङ व्यवसाय विगत वर्षहरूको जस्तै चुनौतिपूर्ण अवस्थाबाट गुज्रिन गयो । लामो समयदेखिको देश र जनताले चाहेको बहुप्रतिक्षित नयाँ संविधानको निर्माणमा देखिएको अनिश्चितताले गर्दा समग्र व्यवसायीक क्षेत्र अन्त्येिक अवस्थाबाट गुज्रिन पुगेको छ ।

बैकिङ क्षेत्रमा विगत वर्षको तुलनामा अपेक्षाकृत नैमित्त्यात्मको आगमनमा आएको वृद्धिले गर्दा बैक तथा वित्तीय संस्थाहरू वित्तीय रूपमा केही मजबुत देखिएका छ्न । तरलता सर्चितिमा देखिएको वृद्धि र कर्जा लगानीमा न्यून वृद्धि हुनुले व्याजहरूमा उल्लेख्य रूपमा कमी आएको छ । यस किसिमको अवस्थाले गर्दा अहिले समग्र बैकिङ व्यवसाय अधिक तरलताको अवस्थामा रहेका छुन् भन्ने कर्जा लगानीको लागि देशमा उपलब्ध उपयुक्त क्षेत्रको अभावमा बैक तथा वित्तीय संस्थाहरूले तरलता व्यवस्थापनको चुनौतिको सामना गर्नुपरिरहेको छ ।

यी चुनौतिहरू र देशको विचमान अखड परिस्थितिको बावजूद पनि यहिहरूको बैक वित्तीय रूपमा सबल हुनुका साथै प्रमुख वित्तीय सुचकाङ्कहरूको आधामा सशम देखिएको छ । बैकले तरलताको उचित व्यवस्थापनलाई कायम राखी पुँजीकोपलाई स्वीकारयोग्य विन्दुमा कायम राख्न सफल भएको छ । बैकले यस वर्षमा केही अक्षय्पर किसिमका कर्जाहरूमा पयान मात्रामा नोक्सानी व्यवस्था गरेकाले त्यसको प्रत्यक्ष अरार बैकको नाफामा पर्न गएको छ । यस किसिमको व्यवस्थाबाट बैकको समिाशा वर्षको नाफाको स्तरमा प्रत्यक्ष प्रभाव परेता पनि दीर्घकालिन रूपमा यस किसिमको व्यवस्थाले शेयरधनी महानुभावहरूको प्रतिफललाई सकारात्मक प्रभाव पार्ने कुरामा हामी विश्वस्त छौं । हामीलाई विश्वास छ की यहिहरूको लगानीको दिर्घकालिन प्रतिफलको सुनिश्चितता र विचमान बाजार परिस्थिति अनुरूप बैकलाई वित्तीय रूपमा सबल राखिराख्न आजको प्रमुख चुनौति रहेको अवस्थामा त्यसको सामना गर्दै बैकलाई सफल रूपले सञ्चालन गर्नुमा हामी सशम रहेको कुरा यहिहरूलाई स्पष्ट गराउन चाहन्छु ।

मलाई विश्वास छ की विगत १७ वर्षदेखि यहिहरूको बैकले गरेको प्रतिनिधित्व यहिहरू सन्तुष्ट हुनुहुन्छ र यस प्रगतिमा यहिहरूको सहयोग र समर्थन बिना यो सम्भव पनि विएन । तसर्थ म यहिहरूको सहयोग र समर्थनलाई अाधार प्रष्ट गर्दै आगामी दिनहरूमा समेत यहिहरूको निरन्तर सहयोग र समर्थनको लागि हार्दिक अनुरोध गर्न चाहन्छु ।

**आर्थिक वर्ष २०६८/०६९ को वित्तीय ऋलक:**

- निक्षेप संकलनतर्फ विगत आर्थिक वर्ष सम्मको रु. १२.८६ अर्बबाट करिब २४.२२ प्रतिशतले बृद्धि भई समिक्षा वर्षको अन्तमा रु. १५.९८ अर्ब पुगेको छ । त्यस्तै, कर्जा लगानीतर्फ पनि गत वर्षको तुलनामा करिब ९.९२ प्रतिशतले बृद्धि भई रु. १२.४७ अर्ब पुगेको छ । यसरी बैकको व्यवसायको बृद्धि पनि समग्र बैकिङ व्यवसायको बृद्धि दरको

अनुपातमा सोही किसिमले भएको छ ।

- समिक्षा वर्षको अन्तमा बैकको नोक्सानी व्यवस्था अधिको बैकको सञ्चालन मुनाफा रु. ३३.९४ करोड भई खुद मुनाफा रु. ५.२१ करोड भएको छ । केही कर्जाहरूमा थप नोक्सानी व्यवस्था बृद्धि हुन गएको र लगानीबाट भएको आम्दानीमा कमी आउनु गएको हुँदा खुद मुनाफामा कमी आउनु गएको छ । यसले गर्दा समिक्षा वर्षको अन्तमा प्रति शेयर आम्दानीमा कमी आई रु. २.६१ मा कायम हुन गएको छ ।

- समिक्षा वर्षमा बैकले पुँजीको उचित व्यवस्थापन गर्न सफल भई पुँजी कोषलाई १४.८४ प्रतिशतमा कायम राख्न सफल भएको छ । त्यस्तै, बैकको सम्पत्तिको गुणस्तर पनि राम्रो रहेको छ । तथापि दुईवटा प्रमुख कर्जामा केही समयमा आएको हुँदा बैकको Non Performing Assets को स्तरमा बृद्धि भई करिब २.४५ प्रतिशत भएको छ र सो को लागि बैकले पयान नोक्सानी व्यवस्था समेत गरिसकेको छ । चालु वर्षमा अधिकांश उद्दान वांकी रकम धितोमा रहेको सम्पति तथा अन्य साधनको विक्रीको माध्यमबाट उद्दान कुरामा हामीले आशा गरेका छौं र उक्त नोक्सानी व्यवस्थाको रकम चालु वर्षमा आम्दानीको रूपमा आउने आशा गरिएको छ ।

- बैकको तरलताको अवस्था अत्यन्तै सन्तोषजनक अर्थात ३६.६२ प्रतिशत रहेको छ भने कर्जा निक्षेपको अनुपात नेपात राष्ट्र बैकले तोकेको ८० प्रतिशतको सीमा भित्र नै रहेको छ ।

चालु आर्थिक वर्षको प्रथम त्रयमासिक वित्तीय विवरणको आधारमा बैकको कार्य सम्पादनलाई हेदां म अत्यन्तै विश्वस्त रहेको छु की यस चालु आर्थिक वर्ष २०६९/०७० मा यहिहरूको बैकले सन्तोषजनक नतिजा हासिल गर्नेछ । त्यसको लागि बैकले आफ्नो कर्जा लगानी प्रक्रिया तथा संस्थापन सुशासनलाई कायम गर्ने कुरामा कुनै पनि किसिमको सम्भौता गर्ने छैन ।

विश्वव्यापी आर्थिक वृद्धिको सन्दर्भमा हेदां युरोजोन क्षेत्रमा देखिएको समस्याले गर्दा व्यवसायीक विरवातमा अरर पुनको साथै विश्वव्यापी व्यापारमा समेत कमी आएको देखिएको छ । युरोजोनमा आएको खण्डको समस्याले गर्दा विश्व अर्थतन्त्रलाई नै चुनौतिको सामना गर्नुपर्नेको देखियो । यसले गर्दा युरोजोनको समस्या समाधानको लागि विद्वेने नीतिगत नियम तथा अर्थेकी वित्तीय संकेत समाधान गर्न गरिने पहलले आगामी दिनमा विश्वको समष्टिगत आर्थिक वृद्धिलाई निर्धारण गर्न देखिएको छ ।

नेपालको सन्दर्भमा हेर्ने हो भने समिक्षा वर्षमा समग्र आर्थिक गतिविधिहरूको सम्पादन तुलनात्मक रूपमा केही राम्रो भएको मान्न सकिन्छ । गैरमित्त्यात्मको आम्दानीमा भएको वृद्धिले गर्दा देशको आर्थिक गतिविधिमामा समेत सकारात्मक प्रभाव परेको देखिएको छ । जसको कारणबाट समेत नेपालको कुल ग्राहस्थ उत्पादन गतवर्षको ३.८१ प्रतिशतमा बृद्धि भई समिक्षा वर्षमा ४.६ प्रतिशत पुगेको छ । त्यस्तै समिक्षा वर्षमा मनसुनमा आएको अनुकूल प्रभावले गर्दा कृषि क्षेत्रको उत्पादनमा बृद्धि हुन भई अन्य सेवामूलक क्षेत्रहरूमा समेत बृद्धि हुन पुगेको देखिएको छ । जवकी औद्योगिक उत्पादनको क्षेत्रमा भने बढ्दो लोडसोड्ड र ईंधनको आपुर्तिमा आएको अस्थामान्य अवस्थाले गर्दा गत वर्षको २.९ प्रतिशतको बृद्धिदरमा कमी आई १.७ प्रतिशत मात्र हुनु पुगेको छ ।

त्यसै गरी, नयाँ संविधान निर्माणको प्रक्रिया अवरुद्ध हुनु, लोडसेडिङ र ईन्धनको समस्या यथावत हुनु, सरकारबाट पूर्ण बजेट आउनमा ढिलाई हुनु आदि कारणले गर्दा आगामी वर्षमा पनि देशको समग्र आर्थिक क्रियाकलापको बृद्धिमा नकारात्मक असर पर्ने जाने देखिएको छ। विद्यमान राजनीतिक संकट नै अर्थातन्वमा सरकारत्मक व्यवसायीक बालावरणको भ्रजना गर्नमा बाधक देखिएको हुँदा सबै राजनैतिक दलहरूको आपसी समझदारी बिना यसको तत्काल अन्त्य निकास हुन सक्ने अवस्था देखिदैन। यदि यस्तो समझदारी भई देशले राजनैतिक निकास पाउन सकेन भने सरकारले चालु आर्थिक वर्षको लागि राखेको ५.५ प्रतिशत आर्थिक बृद्धिको लक्ष हासिल गर्न प्रायः असम्भव हुने स्पष्ट देखिन्छ।

यी चुनौतिहरूको बावजूद पनि म यस क्रममा आशावादी छु की नेपालमा बैकिङ क्षेत्रको भविष्य दिशेकाँतिन समयसम्मको लागि उज्ज्वल रहेको छ। यहाँहरूको बैक वित्तीय सुसुकाइहरूको आधातमा बसियो रहेको र हाामीसँग विगत १७ वर्षदेखिको सफलताको सामो अन्तभव पनि रहेको हुँदा मलाई विश्वास छ की आगामी दिनहरूमा समेत यो सफलताको क्रम सुरुनैने छ। म यस अवसरमा यहाँहरूलाई विश्वस्य गराउनु चाहन्छु की यहाँहरूको बैकले आफ्नो लगानीको क्षेत्रलाई विविधिकरण गर्दै लैजाने छ र यहाँ नयाँ प्रविधिहरूलाई अंगान्दै शाहकहरूलाई नयाँ सेवाका अवसरको प्रदान गरि बैक र शाहकको सम्बन्धलाई अझ बढी नजिक ल्याई शाहकहरूको आवश्यकता तथा बजुतिवो बजार परिस्थिति अनुरूप सेवा प्रदान गर्न सक्न हुनेछ। हामी हात्रा कर्मचारीहरूलाई समेत यहाँ परिस्थिति र शाहकहरूको परिवर्तित आवश्यकतानुसारको सेवा प्रदान गर्नका लागि सदा म योग्य बनाउनु उहाँहरूलाई विभिन्न किसिमका तालिमहरू प्रदान गर्ने कार्यलाई निरन्तरता प्रदान गर्नेछौ। त्यसै गरी हामी बैकिङ बजार क्षेत्रका अवसरहरूलाई प्रावल गर्न व्यवसायीक बृद्धिका लागि अन्य बैक तथा वित्तीय संस्थाहरूस्य गाम्ने तथा गाभिनै (Merger & Acquisition) प्रस्तावमा खुल रहेका छौ।

**धन्यवाद ज्ञापन:**

सञ्चालक समितिको तर्फबाट म यस सभामा उपस्थित आदरणीय शेयरधनी महानुभावहरूलाई यहाँहरूको निरन्तर सहयोग, समर्थन र सुझावहरूका लागि हाँदिक धन्यवाद दिन चाहन्छु। साथै म यस अवसरमा संस्थापक समूह अन्तर्गत कर्मचारी सञ्चयकोषको तर्फबाट निवर्तमान सञ्चालक श्रीमती शान्ति व्याहृतको स्थानमा नियुक्त भई आउनु भएका सञ्चालक श्री राजेन्द्र प्रसाद काफ्लेज्यूलाई समितिमा हाँदिक स्वागत गर्न चाहन्छु। निवर्तमान सञ्चालक श्रीमती शान्ति व्याहृतले कर्मचारी सञ्चयकोषबाट आफ्नो ३० वर्षे सेवा अवधि पुरा गरी २०६९ भाद्रमा अवकाश लिनु भएको हुँदा उहाँको अविध समाप्त हुन गएको व्यहोरा म यस सभामा जानकारी गराउँदै तिजले ४ वर्षे यस बैकको सञ्चालक समितिमा रही पुऱ्याउनु भएको महत्त्वपूर्ण योगदानको साथै सेवा परिश्रम समितिको संयोजक भई गर्नु भएको उल्लेख्य योगदानको लागि हाँदिक धन्यवाद दिन चाहन्छु। त्यसै गरी सञ्चालक श्री दिपक नरसिंह श्रेष्ठले आफ्नो व्यक्तित्वात कारणले गर्दा सञ्चालक पदबाट राजिनामा दिनुभएको हुँदा निजबलाई पनि उहाँको योगदानको लागि हाँदिक धन्यवाद दिन चाहन्छु।

त्यसैगरी नियमनकारी निकायहरू श्री अर्ध मन्त्रालय, नेपाल राष्ट्र बैक, नेपाल विज्ञापन बोर्ड र कम्पनी रजिष्टारको कार्यालयका साथै नेपाल स्टक एक्सचेञ्ज लिमिटेडलाई समेत उहाँहरूको निरन्तर सहयोग, सुझाव र मार्गदर्शनका लागि हाँदिक आभार प्रकट गर्न चाहन्छु। यस अवसरमा हामी एउटा जिम्मेवार वित्तीय संस्थाको हैसियतले देश र जनताको आर्थिक उन्नति तथा विकासको कार्यमा निरन्तर हाँप्रो योगदान रहने छ भन्ने

क्रामा प्रतिबद्धता व्यक्त गर्न चाहन्छौ।

त्यस्तै, हात्रा सूचना तथा जानकारीहरूलाई समग्रमै सर्वसाधारणमा समुपेण गर्न कार्यमा सहयोग पुऱ्याउनु हुने सम्पूर्ण सञ्चार जगतका साथै, नेपाल उद्योग बाणिज्य महासंघ, नेपाल उद्योग परिसंघ, नेपाल कम्ब्यर अक कमेर्स, नेपाल बैकर्स संघ, महत्योगी संस्थाहरू र सम्पूर्ण शुभचिन्ताकरहरूमा हाँदिक कृतज्ञता ज्ञापन गर्न चाहन्छौ।

अन्तमा, हामी हात्रा समस्त शाहक वंगमा उहाँहरूको निरन्तर सहयोग र विश्वासका लागि धन्यवाद दिन चाहन्छौ।

त्यसैगरी, यहाँहरूको बैकको सञ्चालकमा नियुक्त भई अग्र्यक्ष पदको जिम्मेवारी लिई यहाँहरूको बैकलाई आजको अवस्थासम्म पुऱ्याउन क्रियाशिल रहेकोमा आफ्नो ४ वर्षे कार्यकाल पुरा हुन गर्दुँहेको हुँदा म मेरा सहकर्मी सञ्चालक सदस्यज्यूहरू, संस्थापक शेयरधनीज्यूहरू, बैक व्यवस्थापन समूह तथा सम्पूर्ण कर्मचारी वर्गहरूमा मेरो कार्यकालको अवधिभर यहाँहरूको सहयोग, समर्थन र महत्त्वपूर्ण सुझावहरूको लागि धन्यवाद दिन चाहन्छु।

धन्यवाद।

**पवन कुमार गोयराण**

अध्यक्ष

## सञ्चालक समितिको प्रतिवेदन

**आदरणीय शेयरधनी महानुभावहरू,**

**यस एणमवि बैक लिमिटेडको १७ औं वार्षिक साधारण सभामा उपस्थित सम्पूर्ण शेयरधनी महानुभावहरू तथा अन्य अतिरिणगहरूमा संचालक समितिको तर्फबाट हाँदिक स्वागत तथा अभिवादन गर्दछु।**

आर्थिक वर्ष २०६८/६९ को आषाढ मसान्तको वासलात, सोही अवधिको नाफा-नोसलत हिसाब, नाफा-नोसलत बौडफंड हिसाब, नगद प्रवाह विवरण तथा सोसँग सम्बन्धित अनुसूचीहरू यसै सभामा स्विकृतार्थ प्रस्तुत गर्न चाहन्छु। साथै, समिशा अवधिमा बैकले हासिल गरेको प्रगति तथा उपलब्धीहरू, अर्थातन्वको समिशा तथा समग्र बैकिङ क्षेत्रले भोगेका चुनौतीहरू र आगामी दिनमा बैकले लिएका भावी कार्ययोजनाहरूको विवरण समेत यसै सभामा स्विकृतीको लागि पेश गर्ने अनुमति चाहन्छु।

**आर्थिक वर्ष २०६८/०६९ को अर्थतन्त्रको समिक्षा :**

आर्थिक वर्ष २०६८/०६९ मा नेपालको अर्थतन्त्रको शुरुभू आर्थिक परिस्कुसहरन स्वीर रहेको देखिएको छ। आर्थिक बृद्धिदरलाई हेर्ने हो भने विगत २ वर्षको तुलनामा यस वर्षमा केही बृद्धि भएको देखिन्छ। भूगर्भसति न्यून निवृद्धमा रहेको छ भने सरकारी राजस्वको परिचालनमा समेत बृद्धि देखिएको छ। समिशा वर्षमा निर्वातको परिभाषामा केही बृद्धि भएको छ भने आयाततर्फ विगत वर्षहरूको तुलनामा सामान्य बृद्धि भई स्वीकारयोग्य विन्द्धमा रहेको छ। देशको समग्र अर्थतन्त्रको परिस्थिति अनुसूक्त रहँदा रहँदै पनि बैकिङ क्षेत्रबाट उत्पादनमूलक क्षेत्रमा कर्जा प्रवाहमा उल्लेख बृद्धि हुन नसकी उत्पादनमूलक क्षेत्रको बृद्धि न्यून रहेको छ।

विश्व अर्थतन्त्रलाई हेर्ने हो भने केही समय अघि वित्तीय संकटमा देखिएको अमेरिका अहिले आएर विस्तारै संकटमुक्त हुँदैछ भने यूरोपियन मुसूकहरू तथा अन्य विकासोन्मुख देशहरूको आर्थिक बृद्धि दरमा अक्षैपति उल्लेख्य बृद्धि हुन सकेको देखिदैन। यसरी समग्रमा भन्नुपर्दा विश्व अर्थतन्त्र नै अहिले जोडिधमको धारमा गुञ्जिरहेको देखिन्छ। परिचमा देशहरूको आर्थिक संकटको प्रभाव अग्रत्यक्ष रूपमा नेपालको अर्थतन्त्रमा पनि परेको पाइन्छ।

केन्द्रीय तथाङ्ग विभागको प्रारम्भिक अनुमान अनुसार नेपालको कुल शाहस्य उत्पादन गत वर्षको ३.८ प्रतिशतको तुलनामा ०.८ प्रतिशतले बृद्धि भई ४.६ प्रतिशत पुगेको छ। आर्थिक वर्ष २०६८/०६९ मा कृषि क्षेत्र र गैर कृषि क्षेत्रको बृद्धि दर गतवर्षको ४.५ प्रतिशत र ३.४ प्रतिशतको तुलनामा क्रमशः ४.९ प्रतिशत र ४.३ प्रतिशत पुगेको अनुमान छ। कृषि क्षेत्रमा उल्लेख्य सुधार हुनुमा समिशा वर्षमा मौसमको अनुसूकताको साथै गतावधिक मलको उपयोगमा बृद्धि, उन्नत विउविजन, उपयुक्त उत्पादन प्रविधि आदि कारणले कृषि क्षेत्रको उत्पादन बृद्धि भएको छ। तथापि विभिन्न संरचनात्मक अवरोधहरू जस्तै : विद्युत र ईन्धनको आपूर्तिमा भएको समस्या, राजनैतिक अस्थिरता आदिले गर्दा समग्र औद्योगिक उत्पादन र विकासमा केही प्रतिकूल असर पर्न गई औद्योगिक क्षेत्रको बृद्धिमा सुधार हुन सकेको देखिएको। फलस्वरूप गत वर्षको २.९ प्रतिशतको औद्योगिक बृद्धिको तुलनामा समिशा वर्षमा १.७ प्रतिशत मात्र बृद्धि हासिल हुन पुगेको देखिन्छ। यद्यपि अन्य सेवामूलक क्षेत्रहरू जस्तै : होटल, रेस्टुरेण्ट, यातायात, सञ्चार, खास्य तथा सामाजिक सेवाहरूमा उल्लेखनीय बृद्धिको कारणले गैर कृषि क्षेत्रको आर्थिक बृद्धिदरमा उल्लेख्य सुधार भएको पाइएको छ।

समिशा वर्षको ११ महिनासम्मको तथाङ्गलाई हेर्दा निर्यातमा भएको बृद्धिको कारण भूकानी सन्तुलन बचत अहिलेसम्मको उच्च देखिएको छ र यो बचत सो अर्बियसम्ममा रु.११३.२२ अर्ब रहेको छ। भूकानी सन्तुलनमा अहिलेसम्मकै ऐतिहासिक बचत रहनुमा निर्यातमा भएको उच्च नुद्धि (कॉर्ब ६१.४६ अर्ब), इतरको तुलनामा नेपाली मुद्रामा आएको अवमुद्रयतले गर्दा

रेमिट्रान्समा भएको बृद्धि पम्श कारक तत्व रहेका छन्। रेमिट्रान्स (विप्रेषण) को आग्रबाहमा समेत गत वर्षको १३.५ प्रतिशत बृद्धिको तुलनामा समिशा वर्षमा २४.८ प्रतिशतले बृद्धि हुन गई कुल ४ अरब रूपैयाँ नेपाल भित्रिएको छ। यस्तो बृद्धि हुनुमा मुख्यतया बैदेशिक रोजगारको लागि विदेशमा काम गर्ने जाने नेपाली कामदारको सख्यामा भएको बृद्धि, कामदारको ज्याला तथा तलबमा भएको बृद्धि र इतरको मूल्यमा आएको बृद्धिले गर्दा हुन गएको हो। अमेरिकी इतरको तुलनामा समिशा वर्षको बृद्धिले गर्दा नेपाली रूपैया १९.९ प्रतिशतले अवमुद्रयन हुन गएको छ। त्यस्तै इतरको तुलनामा भारतीय मुद्रा समेत अवमुद्रयन हुन जाँदा नेपाली रूपैया समेत अवमुद्रयन हुन गएको हो।

रिजलस्टेट तथा घरजग्गाको कारोवार तथा पुँजी बजारमा आएको कमीको कारण बैक तथा वित्तीय संस्थाहरूले सो क्षेत्रमा प्रवाह गर्ने कर्जा तथा सो को अस्वीको लागि सुधारामक नीति अपनाएको हुँदा निष्क्रिय कर्जाको अंश सामान्य रूपमा मात्र बृद्धि भएको देखिन्छ। बाणिज्य बैकहरूको निष्क्रिय कर्जाको अंश गत आर्थिक वर्षको अन्तमा ३.२ प्रतिशत रहेकोमा समिशा वर्षको ९ महिनामा ३.५ प्रतिशत रहेको देखिन्छ। निक्षेप परिचालनमा भने क. छ र ग वर्गका बैक तथा वित्तीय संस्थाहरूको समेत गरी १८.२ प्रतिशतले बृद्धि भएको देखिन्छ। यसरी निक्षेप परिचालनमा बृद्धि हुनुमा मुख्यतः रेमिट्रान्समा भएको बृद्धि, बैक तथा वित्तीय संस्थाप्रति सर्वसाधारणको विश्वासमा बृद्धि, आर्थिक क्रियाकलापमा आएको बृद्धि आदि रहेका छन्। कर्जा प्रवाहमा बाणिज्य बैकहरूको १६.९ प्रतिशतले बृद्धि भएको देखिन्छ भने विकास बैकहरूको १७.९ प्रतिशतले बृद्धि भएको देखिन्छ।

समिशा वर्षमा बैक तथा वित्तीय संस्थाहरूमा तरलताको अवस्था सुधारोन्मुख नै रहन गयो। यसको मुख्य कारणमा निक्षेप परिचालनमा भएको बृद्धि, निक्षेपको तुलनामा कर्जा लगानीमा कमी, रेमिट्रान्समा भएको बृद्धि, आयातमा भएको बृद्धि, आयमा भएको बृद्धिकाट राजस्व अस्वीत्ता सुधार, सरकारी खर्चमा हुन गएको बृद्धि आदि रहेका छन्। यसबाट वैक तथा वित्तीय संस्थाहरूलाई नेपाल राष्ट्र बैकको निर्देशन अनुरूपको कर्जा निक्षेप अनुपातलाई तोकिएको मापदण्डमा कायम राख्नमा सहज हुन गयो। त्यसैगरी भने कर्जा प्रवाहको व्याजदरमा समेत केही कमी आउन गई सर्वसाधारणलाई राहत पुग्न गएको देखिन्छ।

**सञ्चालक समितिको प्रतिवेदन :**

आदरणीय शेयरधनी महानुभावहरू,

अब यहाँहरू समक्ष सञ्चालक समितिको आर्थिक वर्ष २०६८/०६९ को वार्षिक प्रतिवेदनको साथै सोही वर्षको वासलात, नाफा-नोसलत हिसाब

<sup>[1]</sup>
<sup>[2]</sup>

र नगद प्रवाह विवरण प्रस्तुत गर्न चाहन्छु । एनएमबि बैंक लिमिटेडको आर्थिक वर्ष २०६८/०६९ को वार्षिक कार्यसम्पन्न उपलब्धिहरु, व्यावसायिक वातावरण, व्यवसायिक चुनौती तथा अवसरहरु र आगामी वर्षको कार्य योजना यस प्रतिवेदनमा उल्लेख गरिएका छन् । यस प्रतिवेदन कम्पनी ऐन, २०६३, बैंक तथा वित्तीय संस्था सम्बन्धी ऐन, २०६३ र नेपाल राष्ट्र बैंकबाट जारी निर्देशनहरुको अधिनमा रही तयार पारिएको छ ।

**प्रमुख वित्तीय कलकहरु:**

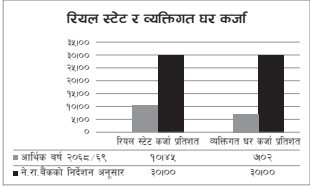
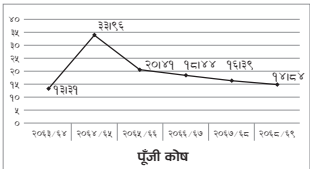
विवरण	आ.व. २०६८/६९	आ.व. २०६७/६८	वृद्धि प्रतिशतमा (%)
कुल निक्षेप	१५,९८३	१२,८६६	२४.२२
कुल कर्जा तथा सापट भुक्तानी	१२,४६८	११,३४३	९.९२
कुल लगानी	२,४४३	२,६१७	(६.६४)
कुल संचालन आम्दानी	४९२	४७४	३.९४
कुल संचालन खर्च	२२२	२१२	१.८७
संभावित नोक्सानी व्यवस्था अधिको संचालन मुनाफा	३३९	३६२	(६.३४)
बुट्टा नाफा	४२	२२२	(७६.४८)
चुक्ता पूँजी	२०००	२०००	०.००
पूँजी कोष (Tier I तथा Tier II)	१४.८४	१६.३९	(९.४६)

समिक्षा वर्षमा बैंकको कुल निक्षेप परिचालनमा २४.२२ प्रतिशतले वृद्धि हुन गई रु.१५,९८३.२४ लाख पुग्न गएको छ । यसबाट ग्राहकहरुको बैंक प्रतिको विश्वासमा वृद्धि भएको साथै नयाँ ग्राहकहरु यस बैंक प्रति आकर्षित भएको देखिन्छ । निक्षेपमा प्रदान गरिएको व्याजदरमा समिक्षा वर्षमा सामान्य कमी आएको भएता पनि वचत तथा मुद्दती निक्षेपको ग्राहकको संख्यामा वृद्धि भएको छ । कर्जा लगानीमा समिक्षा वर्षमा ९.९२ प्रतिशतले वृद्धि हुन गई आर्थिक वर्षको अन्तमा रु.१२,४६८.८४ लाख रहन पुगेको छ । कर्जा लगानीलाई जोखिमको आधारमा Diversified ( विविधिकरण) पोर्टफोलियोको रूपमा विभिन्न क्षेत्रमा जस्तै : रिजल्टेड कर्जा, सवारी याहन (अटो) कर्जा, प्रोफेशनल कर्जा, साना तथा मझौला व्यवसायिक कर्जा, लघु कर्जा, संस्थागत कर्जा आदिमा प्रवाश गरिएको छ । यसबाट कर्जा लगानीको जोखिमलाई विविधिकरण गरी जोखिम न्यूनिकरणमा विद्योष ध्यान दिईएको छ । समिक्षा वर्षमा बैंकले बजार प्रतिस्पर्धा बावजुद पनि विदेशी मुद्राको व्यवस्थापनबाट रु.४९७ लाख अर्जन गर्न सफल भएको छ । त्यस्तै, केही आम्दानीको शिर्षकहरुलाई पुनर्वागिकरण गरिएबाट फि, कर्मभान, शूल्क, डिक्सउप्ट आदिको आम्दानीमा समिक्षा वर्षमा थप वृद्धि गर्न सफलता हासिल भएको छ । सञ्चालन खर्चमा गत वर्षको तुलनामा समिक्षा वर्षमा १.८७ प्रतिशतले वृद्धि भएको छ । व्यवसाय परिमाण वृद्धिको साथसाथै कर्मचारीहरुको समेत क्षमता अभिवृद्धि गर्नु आवश्यक हुने भएकोले सञ्चालन खर्चमा वृद्धि हुन गएको छ । त्यस्तै, समिक्षा वर्षमा थप २ बटा शाखा कार्यालयहरु, १ बटा एप्टेन्सन् काउण्टर र १० बटा एटिएमको विस्तार गरिएको छ । समिक्षा वर्षमा केही कर्जाहरुको अस्थीमा समस्या देखिएको कारण बैंकको आम्दानीमा प्रत्यक्ष प्रभाव पर्न गएको छ । चालु वर्षमा ति कर्जाहरुको उचित व्यवस्थापन हुने र ति कर्जाहरुलाई नियमित गराउने तर्फ यो

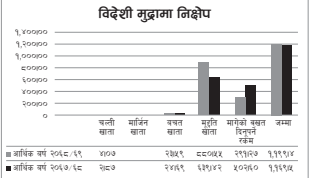
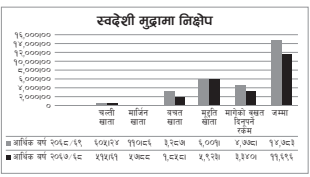
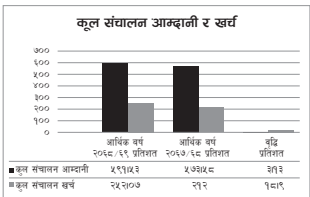
समिति सजग रहेको छ । केही कर्जाको अस्थीमा आएको समस्याका कारण समिक्षा वर्षमा बैंकको बुट्टा मुनाफा गत वर्षको तुलनामा कमी आई यस समिक्षा वर्षमा रु.४२२ लाखमा सीमित भएको छ ।

**पूँजी कोष पर्याप्तता :**

बैंकको पूँजीकोष पर्याप्तताको सम्बन्धमा बाबल-२ मा तोकिएको प्रावधान अनुसार पूँजी कोष अनुपात १४.८४ प्रतिशत रहेको छ जुन नेपाल राष्ट्र बैंकबाट तोकिएको पूँजीकोष अनुपात १० प्रतिशतको तुलनामा प्रयाप्त रहेको छ । यस हिसावले पूँजीकोषको सम्बन्धमा बैंक मजबुत रहेको स्पष्ट देखिन्छ ।



रिजल्टेड कर्जामा जम्मा लगानी १०.४४ प्रतिशत छ जुन नेपाल राष्ट्र बैंकबाट तोकिएको निर्देशन बमोजिम ३० प्रतिशतको थार भित्र नै रहेको छ । व्यक्तिगत घर कर्जामा जम्मा लगानी ७.०२ प्रतिशत छ ।



समिक्षा वर्षको अन्तको साँग नेपाल राष्ट्र बैंकबाट तोकिएको कर्जा निक्षेप अनुपात ८० प्रतिशत रहेकोमा उक्त अनुपात ६४.७६ प्रतिशत रहेको छ । त्यस्तै, तरलता अनुपात र पूँजीकोष अनुपात क्रमशः ३६.६२ प्रतिशत र १४.८४ प्रतिशत रहेको छ जुन नेपाल राष्ट्र बैंकबाट तोकिएको अनुपातको सीमा भित्र नै रही सुदृढ तरलता कायम छ ।

**राष्ट्रिय तथा अन्तर्राष्ट्रिय परिस्थितिबाट बैंकको कारोबारमा परेको प्रभाव :**

समिक्षा वर्षमा नेपालको कुल ग्राहस्थ उत्पादनमा ४.६ प्रतिशतले वृद्धि भएको छ । यसको मुख्य कारण कृषि क्षेत्रको उत्पादनमा भएको वृद्धिको साथ साथै अन्य सेवा प्रदायक क्षेत्रमा भएको वृद्धिको कारण हो । निरन्तर राजनीतिक अस्थिरताको अवस्था, बढ्दो लोडसेडिङ, श्रमिक समस्या आदि कारणले गर्दा औद्योगिक उत्पादनको क्षेत्रमा उल्लेख वृद्धि हासिल हुन सकेन । तापनि रेमिट्यान्सको क्षेत्रमा भने उल्लेख वृद्धि हुन गएको छ । युरो मुद्रा मा आएको संकट र इलको मूल्यमा विश्वव्यापी मजबुतीले गर्दा रेमिट्यान्सको आम्दानीमा वृद्धि हुन गएको हो । त्यस्तै, पर्यटनको क्षेत्रमा उल्लेख वृद्धि हासिल भएको संकेत देखिएको छ जसले गर्दा लगानीकर्ताहरुलाई यस क्षेत्रमा पर्याप्त लगानीको अवसरको संभावनाहरु रहेको छ । पचाँन लगानीका लागि उपयुक्त क्षेत्रहरुको संभावना कम हुनु पनि देशको आर्थिक वृद्धिको लागि जिम्मेवार देखिएको छ ।

**चालु वर्षको उपलब्धि**

विवरण	आसिन २०६९	आसिन २०६८
कुल निक्षेप	१५,९६३	१३,४६३
कुल कर्जा तथा सापट भुक्तानी	१४,२९६	११,४३०
कुल लगानी	१,६६७	२,२२४
कुल संचालन आम्दानी	२२८	१३२
कुल संचालन खर्च	७६	६१
संभावित नोक्सानी व्यवस्था अधिको संचालन मुनाफा	१५२	७१
बुट्टा नाफा/नोक्सान	९०	४२

बैंकले चालु आर्थिक वर्षमा क्रमिकरूपले कारोबारमा वृद्धि गर्न लक्ष्य लिएको छ । देशमा विद्यमान आर्थिक तथा राजनीतिक अनुकूलताको बावजुत पनि यस बैंकले गत वर्षको आसिन महिनाको तुलनामा यस वर्षको आसिन महिनामा ११४.२९ प्रतिशतले आफ्नो बुट्टा नाफा अर्जन गर्न सफल भएको छ ।

**भावी योजना:**

बैंकले आफ्नो विद्यमान सेवाहरुलाई गुणात्मक रूपमा सुधार गरी ग्राहकउन्मुख प्रडक्ट तथा उपकरणहरु, ग्राहकहरुको चाहना बमोजिमका सेवाहरु, वित्तीय सल्लाहकार सेवाहरु प्रदान गरी आफ्नो मुनाफाको स्तरलाई उचित विन्दुमा कायम राखी शीघ्रधनी लगायत सम्बद्ध सबै पक्षलाई उचित प्रतिकूल दिने कार्यलाई निरन्तरता प्रदान गर्ने छ । आगामी दिनमा बैंकिङ सेवा नपुरोका गामीण क्षेत्रहरुलाई लक्षित गरी लघु कर्जा तथा शाखा रहती बैंकिङ सेवाको माध्यमबाट आफ्नो सेवाको दायरलाई अझ बढी फराकिलो बनाउने योजना राखेको छ । आ.व. २०६८/६९ को अर्धमा लिनपुर्को ट्रेड र लेनबाको किन्मा सुरुवात गरिएको शाखा रहती बैंकिङ सेवाबाट ट्रेड क्षेत्रका वाणिज्यले आफ्नो धरदैलोमा नै बैंकिङ सेवा प्राप्त गरी अत्यधिक लाभान्वित भई यस सेवा सफल रहेको पाईएको हुदा आगामी दिनमा अन्य वाणिज्य संघहरुमा समेत शाखा रहती बैंकिङ सेवाको विस्तार गर्ने योजना रहेको छ । बैंकिङ शाखाको लागि अन्य वाणिज्य बैंकहरुको उपस्थिति नरहेका क्षेत्रहरुको संभाव्यता अध्ययन गरि त्यस्ता खासका व्यवसायहरु नै अर्धतन्त्रको विकासको जग भएकाले नै त्यस्ता व्यवसाय तथा क्षेत्रहरुको लगानीमा विशेष ध्यान पुऱ्याउने छ । एनएमबि बैंकले आफ्नो बैंकिङ वाणिज्यको साथसाथै नेपाल राष्ट्र बैंकको निर्देशनको पूर्णरूपमा पातना गर्ने कुरामा प्रतिबद्ध रहेको छ र देशको अर्धतन्त्रको विकासमा योगदान पुऱ्याउनु पर्ने कुरालाई आत्मसात गरी आफ्नो कुल लगानीको २० प्रतिशत लगानी कृषि, उर्जा, पर्यटन तथा धेरैलु उद्योगको क्षेत्रमा तोकिएको समयमा लगानी गर्ने कुरामा आफ्नो प्रयासलाई जारी राखेो छ । बैंकमा कार्यरत कर्मचारीहरु बैंकका मेरुदण्ड हुन् भन्ने कुरालाई हामीले सदा आत्मसात गरेका छौं र उनिहरुको वृत्ति विकासको लागि विभिन्न किसिमका सेवासंग सम्वन्धित तालिम तथा कार्यशाला गोष्ठिहरु सञ्चालन गर्ने तथा त्यस्ता कार्यक्रमहरुमा सहभागी गराउने कार्यलाई आगामी दिनमा पनि निरन्तरता दिइने छ । त्यस्तै, प्रतिदिन सुचना तथा संचारमा आईरहने नयाँ नयाँ किसिमका प्रविधिसाई पनि बैंकले आवश्यकतानुसार ग्राहकको सेवाको लागि आत्मसात गरी प्रविधिको विकासको लागि प्राथमिकताका साथ अगिकार गर्ने छ ।

### आन्तरिक नियन्त्रण प्रणाली:

एनएमबि बैंक कुनै पनि नीति नियमको पालना गर्ने कुरामा विश्वास राख्नुमा साथै त्यसमा यदा अडिग समेत रहन्छ। समग्र बैंकिङ कारोबारलाई सफलता पूर्वक सञ्चालन गर्न जोषिमको व्यवस्थापन गर्नु महत्वपूर्ण कार्य हुन जान्छ। यसै तथ्यालाई दृष्टिगत गरी एनएमबि बैंकले जोषिमका मुख्य तीन क्षेत्र कर्जा, बजार र सञ्चालन जोषिमलाई इकाईको रूपमा विभाजन गरी त्यसको न्यूनिकरणको लागि कार्य गरिरहेको छ। कर्जा जोषिम इकाईले कर्जा प्रवाह गर्नु पूर्व समग्र कर्जाहरूको जोषिम सम्बन्धी विश्लेषण गर्ने कार्य गर्दछ र यस इकाईलाई स्वतन्त्र इकाईको रूपमा कर्जा स्वीकृतिको प्रक्रियाबाट अलग राखिएको छ। बजार जोषिम इकाईले सङ्गे नै बजार सम्बन्धी जोषिमको अनुगमन गर्ने कार्य गर्दछ। त्यस्तै सञ्चालन जोषिम इकाईले बैंकको सञ्चालन प्रक्रिया सम्बन्धी जोषिमहरू जस्तै: सञ्चालन प्रक्रिया, मानव संसाधन, सूचना प्रविधि आदिको बारेमा अनुगमन तथा अध्ययन गर्नुका साथै जोषिमको न्यूनिकरणका लागि आवश्यक नीति नियम तथा प्रक्रियाहरू समेत तयारी गर्ने गर्दछ। कार्यान्वयन गरिएका नीति तथा प्रक्रियाहरू टिका दृढ वा छिट्टु भन्ने विषयमा आबिधिक रूपमा त्यसको मूल्याङ्कन तथा पुनर्विचार समेत गर्ने गरिन्छ। सञ्चालन जोषिम इकाईले अन्य इकाईहरूसँग गरिएको जोषिम अनुगमनको निष्कर्ष तथा जोषिमका क्षेत्रहरूको परिधान प्राप्त गरी आन्तरिक नियन्त्रण प्रणालीमा रेखांकन समजोरीहरू र त्यसको निष्कर्षका उपायहरूका बारेमा निरन्तर रूपमा त्यसको निष्पन्नको लागि कार्य गर्दछ।

### लेखा परीक्षण समिति:

नेपाल राष्ट्र बैंकको निर्देशनको अधिनमा रही लेखा परीक्षण समितिको गठन गरिएको छ। जसमा ३ जना सदस्यहरू रहेका छन् र जसमध्ये २ जना गैर कार्यकारी सञ्चालक रहेका छन् भने अन्य १ जना Compliance, Operational Risk & Audit विभागको प्रमुख रहेका छन्। नेपाल राष्ट्र बैंकबाट सोफिएको निर्देशन अनुरूप नै लेखा परीक्षण समितिको बैठक बस्ने गरेको छ। यस समितिले नेपाल राष्ट्र बैंकको निर्देशनको पालना, आन्तरिक तथा बाह्य लेखा परीक्षण प्रतिवेदनको अध्ययन र त्यसमा उल्लेख भएका कैंफियतहरूको सुधार भए नभएको तथा आन्तरिक नियन्त्रण प्रणाली उपयुक्त भए नभएको हेरी आफ्ना सुझाव तथा सिफारिसहरू सञ्चालक समिति समक्ष आवश्यक कार्यवाहीको लागि पेश गर्दछ। त्यस्तै, प्रत्येक बयसमा प्रकाशित हुने अपरिष्कृत वित्तीय विवरणको विश्लेषण गरी सो को प्रतिवेदन तथा आफ्नो सिफारिश समेत सञ्चालक समिति समक्ष पेश गर्ने गर्दछ।

समिसा वर्षमा लेखा परीक्षण समितिको बैठक १३ पटक बसेको छ र उक्त बैठकमा उपस्थित भए बापत २ जना गैर कार्यकारी सञ्चालकलाई बैठक भत्ता बापत रु.२२६,०००/- मुक्तानी गरिएको छ। सदस्य सचिबको रूपमा कार्यरत विभागीय प्रमुखलाई कुनै भत्ता प्रदान गर्ने गरिएको छैन।

आन्तरिक लेखा परीक्षको लागि बाह्य श्रोतबाट जि.पि. राजवाहक एण्ड कम्पनीलाई छुट्टै नियुक्त गरिएको छ। उक्त फर्मले प्रत्येक त्रयमासिक रूपमा बैंकको केन्द्रीय कार्यालयको लेखा परीक्षण गर्ने गर्दछ भने शाखा कार्यालय तथा अन्य इकाईहरूको वर्षको एक पटक लेखा परीक्षण गर्ने गर्दछ। Compliance, Operational Risk & Audit विभागका प्रमुखले आन्तरिक लेखा परीक्षकलाई निजको कार्यमा समन्वय तथा सहयोग पुऱ्याउने गर्दछ।

सोही वार्षिक साक्षात्प समावाट आर्थिक वर्ष २०६८/०६९ अा लागि श्री सुन्दर एण्ड कम्पनी यस बैंकको वास्य लेखा परीक्षकमा नियुक्त हुनु भएको थियो।

### जोषिम व्यवस्थापन समिति:

नेपाल राष्ट्र बैंकको निर्देशन बमोजिम २ जना गैर कार्यकारी सचालक, र ३ जना विभागीय प्रमुख सहित जोषिम व्यवस्थापन समिति गठन गरीएको छ। उक्त समिति गैर कार्यकारी सचालक श्री राजेन्द्र काफ्ले अध्यक्ष र सचालक श्री हरिशचन्द्र सुवेदी, प्रमुख सचालन अधिकृत, प्रमुख जोषिम अधिकृत, प्रमुख सचालन जोषिम र आन्तरिक लेखा परिक्षण सदस्य रहनु भएको छ। यस बैंकमा सबल प्रभावकारी उपयुक्त जोषिम व्यवस्थापनका लागि जोषिम व्यवस्थापन समितिको गठन गरिएको छ। उक्त समितिले बैंकमा रेखाएको सचालन जोषिम, कर्जा जोषिम र अन्य समितिबाट उठान गरिएको जोषिम र यो यस सम्बन्धित विषयहरूमा अनुगमन, निरिक्षण र समिक्षा गरि आवश्यक व्यवस्थापनलाई निर्देशन दिने र कतिपय जोषिमहरूका विषयमा सचालक समितिलाई समेत जानकारी गराउदै आएको छ। समितिले खाता परिक्षण, पुजी प्यापनका अनुपात र नियमनन निकायबाट जारी गरिएका निर्देशन र बैंकमा त्यसको पालना सम्बन्धी छलफल गरि सचालक समितिलाई आवश्यक जानकारी गराउदै आएको छ।

### औद्योगिक तथा व्यवसायीक सम्बन्ध:

गाहकहरूको सेवा नै हाम्रो धर्म हो भन्ने यस बैंकको नारा भएको हुँदा एनएमबि बैंकले आफ्ना गाहकहरूको आवश्यकता अनुरूपको सेवा प्रदान गर्नमा कुनैपनि कसर बाकी राखेको छैन। गाहकहरूको चाहना र आवश्यकतानुसार नै नयां नयां प्रडक्ट, उपकरण तथा सेवाहरूलाई समग्र अनुसार कार्यान्वयनमा ल्याउने गरिएको छ। एनएमबि बैंक गाहकहरूलाई उत्तम सेवा प्रदान गर्नमा प्रतिबद्ध रहेको छ। हाम्रा बैंकमा व्यक्तितगत, सामाजिक सघसंसाह्र, औद्योगिक तथा व्यापारिक प्रतिष्ठानहरू, सरकारी तथा गैर सरकारी निकायहरू, अन्तर्राष्ट्रिय संस्था आदि गाहकहरू रहनुनै हाम्रो उत्तम र स्तरीय सेवाको प्रमाण हो। निक्षेप तथा कर्जा लगानीमा भएको निरन्तर बृद्धि नै हाम्रा गाहकहरूको सन्तुष्टि र यस बैंकले प्रदान गर्ने सेवाहरूको गुणस्तरको प्रमाण तथा परिचान हो।

नियमनकारी निकायहरूसँग यस बैंकको समुपूर व्यवसायीक सम्बन्ध रहेको छ। नियमनकारी निकायहरूसँग जारी भएका नीति नियम तथा दिशानिर्हरूको पूर्ण पालन गरिएको छ र कुनै अपसृष्ट भएको अवस्थामा सिधै नियमनकारी निकायहरूसँग तल्लाको औऱ्याई दिने र सो उपर समाधान सुधार गरी हान्ने सबैज व्यवस्था रहेको छ। अहिलेको समयमा समति गृहिक्षण सम्बन्धी जोषिम नियमनकारी निकायको अत्यन्तै चासोको विषय रहेको छ र एनएमबि बैंकले यस विषयमा गाहकहरूको समुष्ट तथा पूर्ण जानकारी राखी आवश्यक सहयोग पुऱ्याउदै आएको छ। गाहकहरूको मूल्याङ्कन प्रक्रिया निजहरूको खाता शोऱ्याके समबन्धीस नै पूर्ण रूपमा गरिने हुँदा गाहकको छनौट प्रक्रियामा अत्यन्तै सावधानी अपनाईएको छ।

#### संस्थागत सुशासन:

कुनै पनि बैंकको सफल सञ्चालन हुनुमा संस्थागत सुशासनको महत्वपूर्ण भूमिका रहने कुरामा एनएमबि बैंक पूर्ण विश्वास राख्छ। हाम्रा शेषधनीहरू तथा गाहकहरूको हित नै हाम्रो सबैभन्दा ठूलो उद्देश्य रहेकोले बैंकका सम्पूर्ण कर्मचारीहरू तथा सञ्चालक समितिका पदाधिकारीहरू संस्थागत सुशासन कायम राख्नपने कुरामा सावधान तथा सचेत रहेका छौं र सोही बमोजिम प्रतिबद्धता समेत व्यक्त गरेका छौं। बैंकको हरेक व्यवसायीक सम्झौता तथा कुनै पनि कारोवारमा नियम कानुन मिचिने स्थान नरहोउ भनी Check & Balance को पत्रिकया अपनाईएको छ।

### संस्थागत सामाजिक उत्तरदायित्व:

एनएमबि बैंकले समाजमा आफ्नो अस्तित्व र पहिचान रहनुपर्ने तथ्यालाई अंगिकार गरेको छ। बैंकले समाजमा रहेका सर्वसाधारणबाट जे पाएको छ त्यसको बदलामा समाजमा पनि केही दिनुपर्दछ भन्ने धारणा राखी आफ्नो सामाजिक उत्तरदायित्व बहन गर्दै आएको पनि छ। राष्ट्रिय महत्वका सम्पदाहरूको संरक्षण र सम्बर्द्धन गर्नु एनएमबि बैंकको महत्वपूर्ण सामाजिक उत्तरदायित्वको कार्य रहेको छ। सम्पदाहरूको संरक्षणको फिर्लसिलामा जनचेतना जगाउन तथा सर्वसाधारणलाई यसबारे जानकारी गराउन एनएमबि बैंकले NMB Bank Heritage Walk, सम्पदाहरूको सरसफाई कार्यक्रम, अन्तर विद्यालय सम्पदा चिक्कना प्रतियोगिता आदिको आयोजना गरेको छ। एनएमबि बैंकले स्थानीय स्तरका सम्पदाहरूको नाममा एउटा विशेष बचत खाताको सञ्चालन गरी उक्त खाता शोऱ्या प्रत्येक साताको रु. ५ का दरले सम्पदाहरूको संरक्षण र सम्बर्द्धनको लागि एउटा छुट्टै समदा कोषमा जम्मा गर्ने गरेको छ। सञ्चालन सामाजिक उत्तरदायित्व सम्बन्धी क्रियाकलापहरू सञ्चालन गर्नका लागि बैंकले NMB Social Initiative कियारकलापहरू सञ्चालन गर्नका लागि बैंकले NMB Social Initiative नामलाई दर्ता गरेको छ। नेपाल राष्ट्र बैंकले बैंक तथा वित्तीय संस्थाहरूको मर्जर गर्ने नीति अगाडि सडाई रहेको बेलामा यस बैंकले पनि उपयुक्त बैंक तथा वित्तीय संस्थावाइ मर्जर गर्ने प्रक्रिया अगाडि सडाईसकेको छ। किन इर्नाई डेभलपमेण्ट बैंकमा मर्जर गदै सम्बन्धमा प्रारम्भिक छलफल तथा गृहकार्य अगाडी बढी रहेको छ।

### सञ्चालक समितिमा भएको परिवर्तन:

समिसा वर्षमा सञ्चालक समितिमा सामान्य परिवर्तन भएको छ। कर्मचारी सञ्चयकोषको तर्फबाट प्रतिनिधित्व गर्नुभएका सञ्चालक श्रीमती शान्ति ज्याहलको स्थानमा श्री राजेन्द्र काफ्ले सञ्चालकमा नियुक्त हुनुभएको छ। त्यस्तै, सर्वसाधारण शेषधनीको तर्फबाट प्रतिनिधित्व गर्नुभएका सञ्चालक श्री दीपक नरसिंह श्रेष्ठले आफ्नो व्यक्तिगत कारण दर्शाई सञ्चालक पदबाट राजिनमा विनुभएको हुँदा उक्त सञ्चालक पद रिक्त रहेको छ। श्रीमती शान्तिा ज्याहलले संचालकको रूपमा बैंकको प्रगतिमा पुरयाउनु भएको योगदानको लागि धन्यवाद प्रदान गर्दै श्री राजेन्द्र काफ्लेलाई संचालकको रूपमा स्वागत गर्दछौं। त्यसैगरी श्री दीपक नरसिंह श्रेष्ठले संचालकको रूपमा पुऱ्याउनु भएको योगदान प्रति उताहलाई पनि धन्यवाद दिन चाहन्छौं।

समिसा वर्षमा सञ्चालक समितिको बैठक कुल १३ पटक बसेको छ। सञ्चालक समितिको बैठकमा उपस्थित भए बापत सञ्चालकहरूलाई बैठक भत्ता बापत जम्मा रु. १०,६७,०००/- प्रदान गरिएको छ। सञ्चालक समितिका पदाधिकारीहरूको नाममा रहेको शेषरको विवरण देहाय बमोजिम रहेको छ:

नाम	जम्मा शेषर किता संख्या
श्री पवन कुमार गोल्याण (अध्यक्ष)	७३०,२५८
श्री आर्यामारा मुरारङ	७३०,२५८
श्री पुराणोत्तम लाल सघई	७३०,२५८
श्रीमती तिता पन्त	४७३
श्री हरिश्चन्द्र सुवेदी	९५२
प्रा. डा. हरि प्रसाद श्रेष्ठ	३८१

### व्यवस्थापन समुह:

बैंकको प्रमुख कार्यकारी अधिकृतको रूपमा श्री उनेश पीडेल रहनु भएको छ र निजले कम्पनी सचिवको समेत जिम्मेवारी सम्हाल्नु भएको छ। उहाँ लगायत उच्च व्यवस्थापनमा अन्य ६ जना उच्च अधिकृतहरू क्रमशः श्री सुनिन के सी - प्रमुख प्रबन्धक, श्री प्रदिप प्रधान - उपमहाप्रबन्धक, श्री सुमन शर्मा - प्रमुख विजनेस डेव्लपिङ, श्री शारद तीगी तुलाधार - प्रमुख कर्नाट डेव्लपिङ, श्री विजय गिरी - प्रमुख मानव संसाधन र श्रीमती सव्रमन लिप्पु - प्रमुख कम्प्यायन, अपरेशनल रिस्क एण्ड अडिट रहनु भएको छ। समिसा वर्षमा उक्त व्यवस्थापन समुहलाई प्रदान गरिएको तलब भत्ता तथा अन्य सुविधा निम्नानुसार रहेको छ।

विवरण	प्रमुख कार्यकारी अधिकृत	व्यवस्थापन समुहका अन्य पदाधिकारीहरू
तलब	५,०४०,०००	७,०३०,६३२
भत्ता	३,२६०,०००	३,३४५,६६७
दोस्रो बृत्त	७००,०००	७१,६,६६६
सञ्चयकोष	४०४,०००	७३२,०६३
<b>जम्मा रकम</b>	<b>९,६०४,०००</b>	<b>११,६२८,२४८</b>

### नयां व्यवसायको शुरुवात:

एनएमबि बैंकले आफ्नो वस्तु तथा सेवाहरूलाई समग्र सापेक्ष परि्याजन तथा गाहकहरूको बढ्दो माग अनुरूप नयां नयां सेवाहरूको कार्यान्वयन गर्ने गरेको छ। यसै तथ्यालाई अंगिकार गर्दै समिसा वर्षमा बैंकले नयां सेवाहरूको रूपमा देहाय बमोजिमका सेवाहरूको सफलतापूर्वक कार्यान्वयन गरी गाहकहरूलाई थप सेवा तथा सुविधा प्रदान गरेको छ।

- विश्वव्यापी रूपमा प्रयोग भइरहेको भिन्सा डेविट कार्डसंग बैंकले आवश्यक समन्वय गरी भिन्सा डेविट कार्ड प्रयोगमा ल्याएको छ। भिन्सा डेविट कार्ड यस्तो विश्वव्यापी भूत्तानी प्रविधि हो जसमा २०० भन्सा बडी देशका १७ लाख भन्सा बडी एटिएम तथा विक्री केन्द्रहरूबाट गाहकहरू, व्यवसायीहरू, बैंकहरूलाई एक आपसमा जोड्दछ। यस किसिमको सेवाको सम्बन्धबाट बैंकका गाहकहरूले सहज रूपमा विश्वको कुनै पनि कुनामा भ्रमण गर्न तथा त्यसको सेवा उपभोग गर्न सक्दछन्।
- एनएमबि प्राथमिकता कार्ड (NMB Priority Card): बैंकले आफ्ना विशेष गाहकहरूलाई प्राथमिकताको रूपमा महत्व पनि दिने गरेको छ र यसै अनुरूप त्यस्ता गाहकहरूलाई प्राथमिकता कार्ड पनि उपलब्ध गराउन गरेको छ। जसको माध्यमबाट गाहकहरूले विभिन्न विक्री मलहरू तथा रेस्टुरेण्टहरूमा डिस्काउण्टको सुविधा उपभोग गर्न सक्दछन्।
- शाखा रहती बैंकिङ (Branchless Banking): बैंकिङ सुविधा नपुगेका ग्रामीण क्षेत्रका जनताहरूलाई बैंकिङ सेवा उनीहरूको घर देसैमा नै पुऱ्याउने उद्देश्यले बैंकले दोसलाको किर्ने र सलितपुरको डैठवाट शाखा रहित बैंकिङ सेवाको शुरुवात गरेको छ। आगामी दिनमा उपयुक्त स्थानहरूको छनौट गरी यस किसिमको सेवाको विस्तारलाई निरन्तरता प्रदान गरिने छ।
- कल सेन्टर (Call Centre): बैंकको प्रधान कार्यालय ववस्वतमामा कल सेन्टरको स्थापना गरिएको छ र आवश्यक कर्मचारीहरूलाई यस सेवामा राखिएको छ। निजहरूले बैंकिङ समयभरी नै गाहकहरूबाट

योगिएका कुशहर तथा प्राण जानकारीहरूलाई सम्य तवरले ग्रहण गरी सो को यथाशक्त छिटो जानकारीहरू उपलब्ध गराउने गर्दछन् तथा ग्राहकहरूबाट प्राप्त गुनासा तथा सुझावहरूलाई संकलन गर्ने गर्दछन् र त्यस्ता सुझाव तथा गुनासाहरूलाई संबेदनशिलताको आधारमा पुनरावलोकन गर्ने गरिएको छ ।

- बी.पी. कोइराला स्वास्थ्य विज्ञान प्रतिष्ठानमा कार्यरत कर्मचारीहरूलाई वैकिक सुविधा प्रदान गर्ने तथा उक्त प्रतिष्ठानमा उपचारार्थ आउने विगामी तथा निजका आफन्तहरूको आणकालिन रकमको आवश्यकता पूरा गर्न प्रतिष्ठानको परिसरमा एमस्टेन्सन काउन्टरको स्थापना गरिएको छ ।

- वैकले सञ्चालन गरिरहेको सघुबित सेवाको कार्यलाई विस्तार तथा विविधिकरण गर्ने उद्देश्यले युवा स्वरोजगार कोषबाट तालिम प्राप्त दश युवाहरूलाई सहज तरिकाले कर्जा प्रदान गर्ने कार्यको लागि हेल्पेटास नेपालसंग समन्वयारीपत्रमा हस्ताक्षर सम्पन्न भएको छ । त्यसको लागि युवा स्वरोजगार कोषबाट विद्युत जडानकार्य, सिलाई बुनाई, सिकमी, मोबाइल फोन मर्मत, घडी, रेडियो मर्मत, हस्तकला, काठको बुट्टा काट्ने, झुट्टिपालेर आदि जस्ता विभिन्न क्षेत्रमा तालिम प्राप्त युवाहरूलाई आवश्यक पर्ने सानो पुँजीको रकम व्यवस्था गर्न शिपमुलक कर्जाको व्यवस्था गरिएको छ । यस कर्जाबाट मुलतः न्युन आय भएका परिवारहरू वढी लाभान्वित भइरहेका छन् । देशका विपन्न वर्ग तथा लक्षित समूहको आर्थिक उन्नतिको लागि वैकले शुक्लाट गरेको यस किसिमको कार्यलाई हामीले गर्वको रूपमा लिएका छौं र नेपाल राष्ट्र वैकले विपन्न वर्गमा प्रवाह गर्नुपर्ने कर्जाको लागि सोस्को मापदण्डमा वैक कहिल्यै पछि पर्ने छैन । न्युन आय भएका विपन्न परिवारहरूलाई कर्जा प्रवाह मात्र नगरी उनीहरूको आर्थिक उन्नति र जीवनस्तरमा सुधार ल्याउने कार्यमा वैकले सहयोगीको भूमिका निर्वाह गरी समग्र राष्ट्रको आर्थिक वृद्धिलाई समेत सहयोग पुग्ने कुरामा वैकले विश्वास राखेको छ ।

#### जफत गरिएको शेयरको विवरण:

समिक्षा बर्षमा कुनै पनि शेयर जफत गरिएको छैन ।

सञ्चालक, प्रबन्ध सञ्चालक, कार्यकारी प्रमुख, कम्पनीका आधारभूत शेयरधनी वा निजको नजिकका नातेदार वा निज संलग्न रहेको कर्म कम्पनी वा संगठित संस्थाले कम्पनीलाई कुनै रकम बुझाउन बाँकी भए सो कुरा:

विवरण	२०६९ आषाढ मसान्तको बााकी रकम
विशाल इन्टरग्राईनेज नेपाल प्रा.लि.	४४६,२१७.९१
रामेश्वर हाउजिङ एण्ड डेभलपर्स	६,२३४,०००.००

#### शेयरधनीहरूले बुकिलिन बाँकी रहेको लागभंशको रकम:

वैकले विगत आर्थिक वर्षहरू २०४७/०४८, २०४८/०४९, २०४९/०६०, २०६०/०६१, २०६१/०६४, २०६१/०६७, २०६७/०६८ मा घोषणा गरेको लागभंश रकममध्ये २०६९ आषाढ मसान्त सम्ममा जम्मा र. २४,४३८,७७८।७४ शेयरधनीहरूले बुकिलिन बाँकी रहेको छ । उक्त लागभंश रकम बुकिलिन आउनका लागि शेयरधनीहरूलाई राष्ट्रिय स्तरको बैंकिकमा सूचना प्रकाशन गरी जानकारी गराईसकिएको छ । साथै वैकको वेबसाईटमा समेत शेयरधनीहरूको जानकारीको लागि सो को विवरण दिइएको छ ।

#### कम्पनी ऐनको दफा १४१ बमोजिम सभ्यति खरीद वा विक्री गरेको कुराको विवरण:

कम्पनी ऐनको दफा १४१ मा उल्लेख भए बमोजिमको अबस्थाबाट कम्पनीले सभ्यति खरीद विक्री गरेको छैन ।

#### धन्यवाद ज्ञापन:

सञ्चालक समितिको तर्फबाट म समस्त शेयरधनी महानुभावहरू, वैकका ग्राहकहरू, वैकका शुभचिन्ताकहरू सम्पूर्णमा उहाँहरूको महत्वपूर्ण सहयोग र समर्थनको लागि हार्दिक आभार प्रकट गर्न चाहन्छु । त्यस्तै, वैकको व्यवस्थापन सगृह तथा समस्त कर्मचारीहरूले वैकमा पुर्‍याएको योगदान र उहाँहरूको उच्च क्षम्य सम्पादनबाट नै पिच्छै वैकले आफ्ना ग्राहकहरूलाई गुणस्तरयुक्त सेवा प्रदान गर्नमा सफल भएकोमा उहाँहरूको वैक प्रतिको समर्पण र कठोर मेहनतको लागि म धन्यवाद दिन चाहन्छु ।

अन्तमा, वैकबाट ग्राहकहरूलाई आगामी दिनहरूमा समेत उच्च गुणस्तरयुक्त सेवा प्रदान गर्ने तथा ग्राहकहरूको वित्तीय आवश्यकता पूरा गर्ने कार्यमा समेत सदा तत्पर रहने प्रतिवद्धता व्यक्त गर्न चाहन्छु ।

धन्यवाद ।

<b>ड. आत्माराम मुरारका</b> सञ्चालक	<b>ड.रिता पन्त</b> सञ्चालक
<b>ड. परशोत्तम ताल सार्द</b> सञ्चालक	<b>ड. डा. हरि प्रसाद श्रेष्ठ</b> सञ्चालक
<b>ड. हरिसम्बन्ध सुवेदी</b> सञ्चालक	<b>ड. राजेन्द्र काफ्ले</b> सञ्चालक
<b>ड. पवन कुमार गोल्पाणा</b> अध्यक्ष	

मिति: २०६९, पौष २७ गते ।

## कम्पनी ऐन, २०६३ को दफा १०९ उपदफा ४ बमोजिमको विवरण

**क. वित्त वर्षको कारोवारको सिंहावलोकन:** यस सम्बन्धमा सञ्चालक समितिको प्रतिवेदनमा विस्तृत जानकारी प्रस्तुत गरिएको छ ।

**ख. राष्ट्रिय तथा अन्तर्राष्ट्रिय परिस्थिति र यसका प्रभावहरू (श्रोत: मौद्रिक नीति-२०६९/७०):** यस सम्बन्धमा सञ्चालक समितिको प्रतिवेदनमा विस्तृत विवरण प्रस्तुत गरिएको छ ।

**ग. प्रतिवेदन तयार भएको मितिसम्म चालु वर्षको उपलब्धि र भविष्यमा गर्नुपर्ने कुराको सम्बन्धमा समितिको धारणा:** यस सम्बन्धमा सञ्चालक समितिको प्रतिवेदनमा विस्तृत जानकारी प्रस्तुत गरिएको छ ।

**घ. कम्पनीको औद्यौगिक वा व्यावसायिक सम्बन्ध:** वैकको व्यवसायिक सम्बन्धमा सञ्चालक समितिको प्रतिवेदनमा विस्तृत जानकारी प्रस्तुत गरिएको छ ।

**ङ. सञ्चालक समितिमा भएको हेरफेर र सोको कारण:** प्रतिवेदन आ. व. मा सञ्चालक समितिमा कुनै हेरफेर भएको छैन ।

**च. वैकको कारोवारलाई असर पार्ने निम्न मुख्य समस्या र चुनौतीहरू पहिचान गरिएकाछन् :**

- विदेशी विनिमयको परिवर्तनले हुनसक्ने कारोवारको सम्भावित जोषिम ।
- देशको आर्थिक, मौद्रिक तथा वित्तिय निति परिवर्तनबाट हुनसक्ने सम्भावित जोषिम ।
- युचना प्रविधिको निरन्तर विकाससंग सरो उपयुक्त प्रविधिको छनौटको चुनौति
- देशको आर्थिक तथा राजनीतिक कारणबाट देशको दक्ष जनशक्ति विदेश पलायनबाट दक्ष जनशक्तिको अभावबाट हुनसक्ने जोषिम
- बढ्दो प्रतिस्पर्धा बाट हुनसक्ने सम्भावित जोषिम
- तलस्ता घटबढबाट हुने व्याजदर परिवर्तनले हुनसक्ने सम्भावित जोषिम
- धनजग्गा कारोवारको स्थिबलताबाट देशको अर्थतन्त्रमा परेको नकारात्मक प्रभाव बाट हुनसक्ने सम्भावित जोषिम

**छ. लेखापरीक्षण प्रतिवेदनमा कुनै कैंफियत उल्लेख भएको भए सोउपर सञ्चालक समितिको प्रतिक्रिया:** आ.व. २०६८/६९ को लेखापरिक्षण प्रतिवेदनमा वैकिङ्ग कारोवारका शिर्षाधियामा हुने सामान्य कैंफियतहरू शोहेक अन्य र गम्भिर प्रकृतिका कैंफियत नरहेको जानकारी गराउन चाहन्छौं । उक्त कैंफियतहरू उपर सञ्चालक समितिको ध्यानाकर्षण भएको र सुधारात्मक कदमहरू चाल्न आवश्यक प्रबन्ध पनि गरिएको छ ।

**ज. लागभंश बाडफाड गर्ने सिफारिस गरिएको रकम:** प्रतिवेदन आ. व. मा लागभंश घोषणा नगरीएको जानकारी गराउंदछौं ।

**झ. शेयर जफत भएको भए जफत भएको शेयर संख्या, त्यस्तो शेयरको अड्डिन मू्य, त्यस्तो शेयर जफत हुनुभन्दा अगावै सोबात कम्पनीले प्राप्त गरेको जम्मा रकम र त्यस्तो शेयर जफत भएपछि सो शेयर विक्री गरी कम्पनीले प्राप्त गरेको रकम तथा जफत भएको शेयरवापत रकम फिर्ता गरेको भए सोको विवरण:** प्रतिवेदन आ. व. मा वैकले कुनै पनि शेयर जफत नगरेको जानकारी गराउंदछौं ।

**ञ. वित्त आर्थिक वर्षमा कम्पनी र यसको सहायक कम्पनीको कारोवारको**

**प्रगति र सो आर्थिक वर्षको अन्तमा रहेको स्थितिको पुनरावलोकन:** वैक र यसको सहायक कम्पनीको प्रतिवेदन वर्षमा गरेको प्रगति सम्बन्धमा यसै प्रतिवेदनको विभिन्न बृंदा अन्तर्गत प्रस्तुत गरिएको छ ।

**ट. कम्पनी तथा त्यसको सहायक कम्पनीले आर्थिक वर्षमा सम्पन्न गरेको प्रमुख कारोवारहरू र सो अवधिमा कम्पनीको कारोवारमा आएको कुनै महत्वपूर्ण परिवर्तन:** वैक र यसको सहायक कम्पनीको प्रतिवेदन आर्थिक वर्षमा सम्पन्न गरेको कारोवारको सम्बन्धमा यसै प्रतिवेदनको विभिन्न बृंदा अन्तर्गत विस्तृत विवरण प्रस्तुत गरिएको छ ।

**ड. विगत आर्थिक वर्षमा कम्पनीको आधारभूत शेयरधनीहरूले कम्पनीलाई उपलब्ध गराएको जानकारी:** वैकका आधारभूत शेयरधनीहरूले प्रतिवेदन अवधिमा वैकलाई कुनै जानकारी उपलब्ध गराउनु भएको छैन ।

**इ. विगत आर्थिक वर्षमा कम्पनीका सञ्चालक तथा पदाधिकारीहरूले लिएको शेयरको स्वमित्वको विवरण र कम्पनीको शेयर कारोवारमा निजकह संलग्न भएको भए सो सम्बन्धमा निजकहबाट कम्पनीले प्राप्त गरेको जानकारी:** स्वामित्वमा परिवर्तन भएको छैन ।

**ई. विगत आर्थिक वर्षमा कम्पनीसंग सम्बन्धित सम्बन्धीहरूमा कुनै सञ्चालक तथा निजको नजिकको नातेदारको व्यक्तिगत स्वार्थको बारेमा उपलब्ध गराइएको जानकारीको व्यहोरा:** केहि नभएको ।

**ण. कम्पनीले आफ्नो शेयर आफैले खरिद गरेको भए त्यसरी आफ्नो शेयर खरिद गर्नुको कारण, त्यस्तो शेयरको संख्या र अंतिम मू्य तथा त्यसरी शेयर खरिद गरेबापत कम्पनीले भुक्तानी गरेको रकम:** वैकले प्रतिवेदन आ. व. मा आफ्नो शेयर आफैले खरीद गरेको छैन ।

**त. आन्तरिक नियन्त्रण प्रणाली भए वा नभएको र भएको भए सोको विस्तृत विवरण:** वैकमा आन्तरिक नियन्त्रण प्रणाली रहेको छ, यसको विस्तृत विवरण सञ्चालक समितिको प्रतिवेदनमा उल्लेख गरिएको छ ।

**थ. विगत आर्थिक वर्षको कुल व्यवस्थापन खर्चको विवरण:** प्रतिवेदन आ. व. मा भएको कुल व्यवस्थापन खर्चको विवरण निम्नानुसार रहेको छ ।

कर्मचारी खर्च ₹ ९,२४,४३,४९१/-

कार्यालय सञ्चालन खर्च ₹ १४,९६,७७,८००/-

**द. लेखापरीक्षण समितिका सदस्यहरूको नामावली, निजहरूले प्राप्त गरेको पारिश्रमिक, भत्ता तथा सुविधा, सो समितिले गरेको काम कारवाहीको विवरण र सो समितिले कुनै सुझाव दिएको भए सोको विवरण:**

प्रतिवेदन आ. व. मा लेखापरीक्षण समितिका सदस्यहरूको नामावली:

१. श्रीमति शान्ति व्याहृत - सञोजक

२. श्री दिपक नरसिंह श्रेष्ठ - सदस्य

३. श्रीमति शबनम लिम्बू जोशी - सदस्य सचिव

लेखापरीक्षण समितिका सदस्यसचिव बाहेक अध्यक्ष र सदस्यलाई प्रत्येक बैठकमा लागि बैठक भत्ता ₹ ९,०००/- भत्ता प्रदान गरिएको छ । समितिले वैकको आन्तरिक लेखापरीक्षण प्रतिवेदन उपर दवाइएका कैंफियतहरूको विश्लेषण गरी आन्तरिक नियन्त्रण तथा त्यसको प्रभावकारिताबारे समीक्षा गर्ने गर्छ । साथै आन्तरिक लेखापरीक्षणको

सिलसिलामा देखाएका गहन कौफयत भए त्यसको सिफारिस सहित संचालक समितिले जातकारि दिने गर्छ। प्रतिवेदन आ. व. मा सो समितिको १३ वटा बैठक बसेको थियो।

घ. सञ्चालक, प्रमुख सञ्चालक, कार्यकारी प्रमुख, कम्पनीका आधारभूत शेयरधनी वा निजको नजिकका नातेदार वा निज संलग्न रहेको फर्म, कम्पनी वा संगठित संस्थाले कम्पनीलाई कुनै रकम बुझाउन बाक्की भए सो कुरा: केहि नभएको।

न. सञ्चालक, प्रमुख सञ्चालक, कार्यकारी प्रमुख तथा पदाधिकारीहरूलाई भुक्तानी गरिएको पारिश्रमिक, भत्ता तथा सुविधाको रकम: प्रमुख कार्यकारी अधिकृतको हकमा निजको पारिश्रमिक तथा सुविधा सञ्चालक समितिले तोके बमोजिम र सञ्चालकहरूको बैठक भत्ता तथा सुविधा नियमावलीमा व्यवस्था भएबमोजिम निम्नानुसार प्रदान गर्न गरिएको छ:

श्रेणी	पारिश्रमिक	भत्ता	सुविधा
अध्यक्ष	-	रु १०,००० प्रति बैठक	
सञ्चालक	-	रु ९,००० प्रति बैठक	

सुविधा: साथै सबै सञ्चालकहरूलाई बैंकको कामको सिलसिलामा स्वदेश तथा विदेश भ्रमण गर्दा होटेल सुविधा वापतको खर्च, दैनिक खाना खर्च र अन्य खर्च नियमावलीमा व्यवस्था भए बमोजिम हुनेछ। यस बाहेक टेलिफोन, मोबाइल र पत्रपत्रिका खर्च प्रदान नगरिएको जानकारी गराउनुपर्नेछ।  
प्रमुख कार्यकारी अधिकृत ९६,०४,०००/- नियम बमोजिम प्रदान गरिने सुविधाहरू (जस्तै: सञ्चयकोष, औषधोपचार, सवारीसाधन सुविधा, मोबाइल फोनको भुक्तानी सुविधा तथा बोनस ऐन बमोजिमको बोनस इत्यादी)

बैंकको अन्य पदाधिकारीहरूको वार्षिक पारिश्रमिक तथा सुविधाहरू: प्रतिवेदन आ. व. मा बैंकको अन्य पदाधिकारीहरूलाई उपलब्ध वा सोभन्दा उच्चपदस्थ पदाधिकारी तर प्रमुख कार्यकारी अधिकृत बाहेक) तलब र भत्ता वापत रु १,४०,०१,०२८/- र कर्मचारीलाई नियम बमोजिम प्रदान गरिने सुविधाहरू (जस्तै: सञ्चयकोष, औषधोपचार, सवारीसाधन सुविधा, मोबाइल फोनको भुक्तानी सुविधा इत्यादी) तथा बोनस ऐन बमोजिमको बोनस समेत प्रदान गरिएको छ।

प. शेयरधनीहरूले बुझिलिन बाँकी रहेको लाभांशको रकम: आदर्शपूर्ण शेयरधनी महानुभावहरूले यस बैंकमा गर्नुभएको शेयर लगानीमा भएको प्रतिफल वापतको बैंकको मुनाफाबाट वितरण गरेको आ. व. २०७७/७८, २०७८/७९, २०७९/८०, २०८०/८१, २०८१/८२, २०८२/८३, २०८३/८४, २०८४/८५ र २०८५/८६ को घोषित नगद लाभांश रकममध्ये २०८९ आषाढ मसान्तसम्म भुक्तानी बुझिलिन बाँकी रकम रु २,४४,३८,७७९/ रहेको छ। यस सम्बन्धमा, शेयरधनीहरूको जानकारीका लागि बैंकले सो सम्बन्धी सूचना राष्ट्रिय दैनिकमा प्रकाशन गर्नुका साथै बैंकको वेबसाइटमा हेर्न सकिने व्यवस्था गरिएको छ।

क. दफा १४१ बमोजिम सम्पत्ति खरीद वा विक्री गरेको कुराको विवरण: प्रतिवेदन वर्षमा त्यस्तो खरीद वा विक्री नभएको।

ख. दफा १७५ बमोजिम सम्बन्ध कम्पनी बीच भएको कारोबारको विवरण: बैंकको सहायक कम्पनी एनएमवि क्यापिटल लिमिटेडसँग प्रतिवेदन आ. व. मा देखा बमोजिमको आर्थिक कारोबार भएको जानकारी गराउनुपर्नेछ।

क्र.सं.	कारोबारको किसिम	रकम तथा विवरण	कैफियत
१.	शेयर पुँजी लगानी	३ करोड	मुख्य कम्पनी एनएमवि बैंकले संस्थापक शेयरधनीको रूपमा शेयर पुँजी वापत धप लगानी गरेको।
२.	सञ्चालकको नियुक्ति तथा बैठक भत्ता	सञ्चालकहरूलाई चालू आर्थिक वर्षमा समितिको बैठकमा उपस्थित भए वापत रु. ४८,००० बैठक भत्ता प्रदान गरिएको।	४ जना सञ्चालकको नियुक्ति मुख्य कम्पनीबाट नै भएको र कम्पनीको नियमावलीमा उल्लेख भए बमोजिमको भत्ता प्रदान गरिएको।
३.	मुख्य कम्पनीबाट कार्यकारी प्रमुखको नियुक्ति	तलब भत्ता तथा अन्य सुविधा प्रदान गर्नु नपर्ने।	तलब भत्ता मुख्य कम्पनीबाट नै प्रदान गरिएता पनि शर्तनामा बमोजिम अन्य सुविधा भुक्तानी गरिएको।
४.	कारोबारको स्थान/घर भाडा	मुख्य कम्पनीलाई मासिक घरभाडा वापत रु. १,४६,८८७४० को दरले जम्मा रु. १८,८२,६४०/- भुक्तानी गरिएको।	मुख्य कम्पनीको भवनमा नै कम्पनीको कार्यालय रहेको र चालू वर्षमा १२ महिनाको घरभाडा प्रदान गरिएको।
५.	प्राथमिक सेवा सोधभर्ना	मासिक रु. २,००,०००/- का दरले १२ महिनाको रु. २४,००,०००/- भुक्तानी गरिएको।	कार्यकारी प्रमुखको तलब सुविधा सहित अन्य विभिन्न प्राथमिक सेवा उपलब्ध गराए वापत मासिक रु. २,००,०००/- प्रदान गर्न गरिएको।
६.	बैंक खाता सञ्चालन	कम्पनीको कारोबारको प्रयोजनको लागि आवश्यक पर्ने विभिन्न बैंक खाताहरू मुख्य कम्पनीमा सञ्चालन गरिएको र आषाढ मसान्तमा सम्पूर्ण खातामा गरी रु. १,७९,४३,९२२/९९ मौज्जात रहेको।	सहायक कम्पनीको दैनिक काम कारोबार सञ्चालन गर्न तथा अन्य भन्केट बैंकइ सम्बन्धी काम कारोबार सञ्चालन गर्न खाता खोल्नु आवश्यक भएकोले।

७. शेयर सम्बन्धी कारोबारको लागि शेयर रजिष्ट्रार नियुक्त  
मुख्य कम्पनीसँग रु. ३ लाख वार्षिक शुल्क लिने भनी २०६८ भाद्रमा संकोच भए अनुरूप यस आर्थिक वर्षमा रु. ३,००,०००/- शुल्क प्राप्त भएको र कम्पनीले यस आर्थिक वर्षमा गतवर्षको शुल्क समेतको गरी जम्मा रु. २,७०,०००/- आम्दानी जनाएको।

८. नेपाल विद्युत प्राधिकरणको ५ वर्षे बण्डको लगानीकर्ताहरूलाई ब्याज भुक्तानीको कार्य  
नेपाल विद्युत प्राधिकरणबाट प्राप्त बण्डको ब्याज वापतको रकम (अर्ध वार्षिक रूपमा प्राप्त हुने) भुक्तानी कार्यमा सहयोग पुर्याए वापत यस वर्ष रु. ३,४०,०००/- कर्मचारी प्राप्त भएको र वार्षिक शेयर रजिष्ट्रेशन शुल्क वापत प्राप्त भएको रु. २,१०,२०९/- मध्ये यस वर्षको अर्धवर्षको आधामा रु. ३३,४०३/- मात्र आम्दानीमा देखाइएको।

९. नेपाल टेलिकमको लाभांश भुक्तानीको कार्य  
नेपाल टेलिकमबाट प्रदान गरिने लाभांश रकमको भुक्तानीको व्यवस्था गरे बापत गत वर्षको रु. ६,००,०००/- समेत परी यस वर्षमा रु. ९,००,०००/- प्राप्त भएको भएता पनि यस कम्पनीले प्राप्त हुनपर्ने बाँकी रकम मध्ये रु. १,४०,०००/- लाई अर्धवर्षको आधामा प्राप्त हुनपर्ने जनाई जम्मा रु. १०,४०,०००/- आम्दानी जनाइएको।

१०. बैंक मौज्जातमा प्राप्त ब्याज  
मुख्य कम्पनीमा रहेको विभिन्न बैंक खाताहरूबाट चालू वर्षमा कुल रु. १०,७१,७८१/७७ ब्याज प्राप्त भएको।

११. बैंक मौज्जातको समर्थन  
मुख्य कम्पनीमा रहेको विभिन्न प्रकारका खाताहरूको २०६९ आषाढ मसान्तमा रहेको मुद्दा रु. ६ बमोजिमको मौज्जातको समर्थन पत्र प्राप्त भएको।

म. कम्पनी ऐन तथा प्रचलित कानून बमोजिम सञ्चालक समितिको प्रतिवेदनमा खुलाउनु पर्ने अन्य कुराहरू सो प्रतिवेदनमा उल्लेख भइसकेको छ।

## सहायक कम्पनी: एनएमबि क्यापिटल लिमिटेडको संक्षिप्त परिचय

यस बैंकले विगत वर्षहरूदेखि गर्दै आईरहेको मर्चेण्ट बैंकिङ व्यवसायको कार्य इन्भेष्टमेण्ट विभाग अन्तर्गत भईरहेकोमा आर्थिक वर्ष २०६७/०६८ देखि यसै बैंकको पूर्ण स्वामित्वमा रहने गरी रु. ७ करोड चुक्ता पूँजीबाट मर्चेण्ट बैंकिङ व्यवसाय लगायत अन्य धितोपत्र सम्बन्धी काम कारोबार गर्नका लागि सहायक कम्पनीको स्थापना गरेकोमा एनएमबि क्यापिटल लिमिटेड कम्पनीले २०६७ आश्विन १ गतेबाट आफ्नो कारोबार प्रारम्भ गरेको छ। पब्लिक लिमिटेड कम्पनीको सहायक कम्पनीको रूपमा स्थापित कम्पनीले सर्वसाधारणमा शेयर जारी गर्नुपर्ने भएपिछ यस वर्षमा एनएमबि बैंकबाट रु. ३ करोड पूँजी बच गरी हाल उक्त सहायक कम्पनीको चुक्ता पूँजी रु. १० करोड पुगेको छ। समिक्षा वर्षमा सहायक कम्पनीले २ वटा विकास बैंक र १ वटा बाणिज्य बैंकको गरी ३ वटा कम्पनीको सर्वसाधारणमा शेयर निष्काशनको कार्य सम्पन्न गरेको छ भने १ वटा विकास बैंकको हकप्रद शेयरको निष्काशनको कार्य सम्पन्न गरेको छ। समिक्षा वर्षको अन्त्य सम्ममा शेयर रजिष्टरको सेवा प्रदान गरेको कम्पनीको संख्या ११ पुगेको छ। त्यस्तै, सामूहिक लगानीकोषको योजना व्यवस्थापक र डिपोजिटरीको कार्य गर्नका लागि कम्पनीले नेपाल धितोपत्रमा आवेदन पेश गरिसकेको छ। मुख्य कम्पनीको योजना व्यवस्थापकको रूपमा कार्य गर्ने गरी सामूहिक लगानीकोषको योजना सञ्चालनको लागि कम्पनीले आवश्यक गुडकार्य गरिरहेको छ र छिट्टै नै योजनाको सञ्चालन गर्ने तयारी गरेको छ। त्यस्तै, सिडिएसको सञ्चालनको लागि पनि नियमनकारी निकायहरूसँग स्वीकृतिको प्रक्रियामा रहेको छ। समिक्षा वर्षको खुद मुनाफाबाट ४ प्रतिशत नगद लाभांश प्रदान गर्ने निर्णय भए बमोजिम चालु वर्षमा उक्त लाभांशको रकम प्राप्त भएको छ। निष्काशन गरिएका धितोपत्रहरूको विक्रीमा आवेदकहरूसँग न्यून सहभागिता हुनु, पूर्ण रूपमा शेयर विक्रीको जोखिम भई प्रत्याभूति गर्नुपर्ने र बैंकहरूमा अधिक तरलता भई व्याजदर न्यून भएका कारण मर्चेण्ट बैंकिङ कारोबारको आम्दानीमा केही कमी आएको छ। तथापि, धन नयाँ कारोबार र अन्य क्षेत्रमा समेत सहायक कम्पनीले आफ्नो कार्य क्षेत्रलाई विस्तार गरी अगाडी लैजान आवश्यक कार्य गरिरहेको छ। त्यस्तै, सहायक कम्पनीले धितोपत्रको सार्वजनिक निष्काशनको अलावा बण्ड तथा डिबेन्चरको निष्काशनको लागि समेत केही कम्पनीहरूसँग आवश्यक सम्झौता गरिसकेको छ। समिक्षा वर्षको अन्तमा सहायक कम्पनीको वित्तीय फलक निम्नानुसार रहेको छ :

### एनएमबि क्यापिटल लिमिटेडको आर्थिक वर्ष २०६८/०६९ को वित्तीय अवस्था तथा उपलब्धीका मुख्य सूचकाङ्कहरू

विवरण	आ.व. २०६७/०६८	आ.व. २०६८/०६९
प्राथमिक शेयर निष्काशन (संख्या)	१	३
हकप्रद शेयर निष्काशन (संख्या)	३	१
संस्थापक शेयरको विक्री/सिनाम सम्बन्धी कार्य	४	१
यस आ.व.सम्ममा गरिएको प्राथमिक शेयर निष्काशन सम्झौता (संख्या)	८	२
यस आ.व.सम्ममा गरिएको हकप्रद शेयर निष्काशन सम्झौता (संख्या)	४	-
यस आ.व.सम्मको शेयर रजिष्टर (संख्या)	९	११
कुल आम्दानी (रु. हजारमा)	२१,९१४	१९,४८३
कुल व्यवसायन खर्च (रु. हजारमा)	१०,१३९	१३,९८७
कुल सञ्चालन मुनाफा (रु. हजारमा)	११,७७५	५,४९६
कर्मचारी बोनस व्यवस्था (रु. हजारमा)	१,०७०	४९१
खुद आयकर व्यवस्था (स्वयन कर समायोजन समेत) (रु. हजारमा)	२,४३९	१,३९२
खुद मुनाफा (रु. हजारमा)	८,१६६	४,४१३
नगद लाभांश व्यवस्था (रु. हजारमा)	७,०००	४,२११
खुद सञ्चित मुनाफा वासलातमा सारको (रु. हजारमा)	१,१६६	३०२

### एनएमबि क्यापिटल लिमिटेडको आ.व. २०६८/६९ - वासलात

शेयर पूँजी तथा दायित्व	आ.व. २०६७/०६८	आ.व. २०६८/०६९
१. शेयर पूँजी	७०,०००	१००,०००
२. जग्गा तथा कोषहरू	१,१६६	१,४६८
३. मुक्तानी दिनुपर्ने दायित्वहरू	८९,९७८	४०,३७३
४. प्रस्तावित तथा मुक्तानी दिन बाकी लाभांश	७,०००	४,२११
५. आयकर दायित्व	२,६११	-
६. अन्य चालु दायित्व तथा व्यवस्थाहरू	१,८०६	४,८४६
<b>जम्मा</b>	<b>१७२,४६१</b>	<b>१४९,९०८</b>
<b>सम्पति</b>		
१. नगद मौज्जात	३	-
२. बैंक तथा वित्तीय संस्थाहरूमा रहेको मौज्जात	८९,८८४	६०,२६७
३. लगानी	६७,४००	७४,४६१
४. स्थिर सम्पति	९,८२४	८,३४१
५. अन्य सम्पति	४,३४९	७,७२९
<b>जम्मा</b>	<b>१७२,४६१</b>	<b>१४९,९०८</b>

### एनएमबि क्यापिटल लिमिटेडको आ.व. २०६८/६९ - नाफा नोक्सान हिस्सा

विवरण	आ.व. २०६७/०६८	आ.व. २०६८/०६९
<b>व्यवसायीक आम्दानी</b>		
धितोपत्र व्यवस्थापनबाट आम्दानी	२,३०२	२,०६८
शेयर रजिष्टर सेवाबाट आम्दानी	२,७३३	३,९७३
प्रत्याभूति सेवाबाट आम्दानी	३२४	४,३०
लगानी व्यवस्थापनबाट आम्दानी	-	-
अन्य आम्दानी	-	११
व्याज आम्दानी	१६,४४४	१३,९०१
<b>कुल व्यवसायीक आम्दानी</b>	<b>२१,९१४</b>	<b>१९,४८३</b>
कर्मचारी सम्बन्धी खर्चहरू	३,२०४	४,६३२
कार्यालय तथा प्रशासनिक खर्चहरू	६,३७१	८,३४४
<b>सञ्चालन मुनाफा</b>	<b>१२,३३८</b>	<b>६,४९६</b>
पूर्व सञ्चालन खर्च	४६३	-
<b>बोनस तथा कर अघिको मुनाफा</b>	<b>११,७७५</b>	<b>६,४९६</b>
कर्मचारी बोनस व्यवस्था	१,०७०	४९१
<b>कर अघिको मुनाफा</b>	<b>१०,७०५</b>	<b>५,९०५</b>
आयकर व्यवस्था (स्वयन कर समायोजन समेत)	२,४३९	१,३९२
<b>कर पछिको खुद मुनाफा</b>	<b>८,१६६</b>	<b>४,४१३</b>
नगद लाभांश व्यवस्था	७,०००	४,२११
<b>कर पछिको खुद मुनाफा (वासलातमा सारको)</b>	<b>१,१६६</b>	<b>३०२</b>

### एकिकृत वासलात

२०६९ साल आषाढ ३१ गते (जुलाई १५, २०१२) को

पैनी तथा दायित्व	चालु आ.व. रु.	गत आ.व. रु.
१. शेयर पूजा	२,०००,०००,०००	२,०००,०००,०००
२. जग्गा तथा कोषहरू	२६९,३६४,८४८	२१९,६३७,६६१
३. श्रृपपत्र तथा बन्ड	-	-
४. निर्र्ण वाकि कर्जा सापट	-	४९७,२००,०००
५. निक्षेप दायित्व	१४,९६४,३११,१३४	१२,७९९,४९३,७८८
६. मुक्तानी दिनपर्ने विलहरू	४,४०६,४८३	९२,८१६,४००
७. प्रस्तावित लाभभां	-	१८०,०००,०००
८. आयकर दायित्व	४,१६६,२१४	२,६१०,७०६
९. अन्य दायित्व	२८६,१४४,७३६	१९२,२७६,४४२
<b>कुल दायित्व</b>	<b>१८,५२६,४९४,४१७</b>	<b>१४,९८४,०२४,००७</b>
सम्पति	चालु आ.व. रु.	गत आ.व. रु.
१. नगद मौज्जद	३२३,९३९,४२२	२६४,६९०,७९७
२. नेपाल राष्ट्र बैकमा रहेको मौज्जद	२,९९२,४६६,१३४	८७६,७४६,४९४
३. बैंक/वित्तीय संस्थामा रहेको मौज्जद	२९३,६००,८३७	३७४,४९९,८९८
४. माँग तथा अन्य सूचनामा प्राप्त हुने रकम	२०,९१२,१७८	२२९,१६६,६३४
५. लगानी	२,४१६,००२,६२१	२,६१२,४४६,३४९
६. कर्जा सापट तथा विल खातिर	१२,०७०,८३८,९२३	११,२०८,४७३,९३४
७. स्विर सम्पति	२८७,८३०,१४६	२८६,३७२,६४७
८. गैर बौद्ध सम्पति	-	-
९. अन्य सम्पति	१२३,९०४,१४७	१००,४१८,१३३
<b>कुल सम्पति</b>	<b>१८,५२६,४९४,४१७</b>	<b>१४,९८४,०२४,००७</b>

द. उपेन्द्र गौडेल  
प्रमुख कार्यकारी अधिकृत

द. पवन कुमार गोल्पाण  
अध्यक्ष

द. आन्साराप मुरारका  
संचालक

द. परशोत्तम लाल संघई  
संचालक

द. हरिश्चन्द्र सुवेदी  
संचालक

द. रिता पन्त  
संचालक

द. डा. हरि प्रसाद श्रेष्ठ  
संचालक

द. राजेन्द्र काफ्ले  
संचालक

द. प्रदीप प्रधान  
प्रमुख अपरेटिंग अधिकृत

मिति: ५ मंसिर, २०६९  
ठेगाना: एनएमवि भवन, बबरमहल, काठमाडौं

### एकिकृत नाफा नोक्सान हिसाब

मिति २०६८ आषाढ १ गते देखि २०६९ आषाढ ३१ गते सम्मको

विवरण	चालु आ.व. रु.	गत आ.व. रु.
१. व्याज आम्दानी	१,७१७,६६२,०४४	१,४९२,३८४,०७८
२. व्याज खर्च	१,२४४,१८४,४४४	१,०४७,०८२,७८०
<b>शुद्ध व्याज आम्दानी</b>	<b>४७३,४७७,६००</b>	<b>४४५,३०२,२९८</b>
३. कमिशन तथा डिस्काउन्ट	३८,४०४,४४६	३२,४१२,१३०
४. अन्य संचालन आम्दानी	४४,३४७,००६	६७,६४८,०१९
५. सट्टी घटवड आम्दानी	४९,७७८,७८६	६७,१९०,८४९
<b>कुल संचालन आम्दानी</b>	<b>६०५,१०२,३३७</b>	<b>४९२,४६३,३०६</b>
६. कर्मचारी खर्च	९७,०७४,०७६	७८,८१९,१२२
७. अन्य संचालन खर्च	१६२,०४०,७०६	१३८,८९४,८७७
८. सट्टी घटवड नोक्सान	-	-
<b>सम्भावित नोक्सानी व्यवस्था अघिको संचालन मुनाफा</b>	<b>३४५,९८७,५५५</b>	<b>३०४,८४९,३०७</b>
९. सम्भावित नोक्सानी व्यवस्थाहरू	२७८,२९९,६७६	३६,४३१,४१९
<b>संचालन मुनाफा</b>	<b>६७,६८७,८८३</b>	<b>३३८,४१७,७८८</b>
१०. गैर संचालन आम्दानी नोक्सान	८,३०३,२६४	२,३९६,१८२
११. सम्भावित नोक्सानी व्यवस्थाबाट फिर्ता	१४,१४९,६४२	२४,६१०,३२०
<b>नियमित कारोबारबाट भएको मुनाफा</b>	<b>९१,१४०,७८९</b>	<b>३६६,४२४,१९४</b>
१२. अभाव्याय कारोबारबाट भएको मुनाफा/खर्च	२,१२४,७०९	१४,३८४,९४२
<b>सम्पूर्ण कारोबार सम्बन्ध पछिको शुद्ध मुनाफा</b>	<b>९३,२६५,४९८</b>	<b>३८०,७०९,१३६</b>
१३. कर्मचारी वोनस व्यवस्था	८,४७७,७७२	३४,६१०,१०३
१४. आयकर व्यवस्था	२८,०४०,४३८	११६,४३०,४२३
बस बर्षको	२६,४२८,६१३	१०६,००६,७८१
गत वर्षसम्मको	-	-
स्वयंन आयकर	१,६११,९२४	१०,४२३,६४२
<b>शुद्ध नाफा/नोक्सान</b>	<b>४६,७२७,१८८</b>	<b>२२९,६७७,६१०</b>

द. उपेन्द्र गौडेल  
प्रमुख कार्यकारी अधिकृत

द. पवन कुमार गोल्पाण  
अध्यक्ष

द. आन्साराप मुरारका  
संचालक

द. परशोत्तम लाल संघई  
संचालक

द. हरिश्चन्द्र सुवेदी  
संचालक

द. रिता पन्त  
संचालक

द. डा. हरि प्रसाद श्रेष्ठ  
संचालक

द. राजेन्द्र काफ्ले  
संचालक

द. प्रदीप प्रधान  
प्रमुख अपरेटिंग अधिकृत

मिति: ५ मंसिर, २०६९  
ठेगाना: एनएमवि भवन, बबरमहल, काठमाडौं

## एकिकृत नाफा नोक्सान बाँडफाँड हिसाब

मिति २०६८ आश्विन १ गते देखि २०६९ आषाढ ३१ गते सम्मको

विवरण	यस वर्ष र.	गत वर्ष र.
<b>आम्दानो</b>		
१. गत वर्षसम्मको संचित मुनाफा	१४,२९८,७९८	४,४३२,४७३
२. यस वर्षको मुनाफा	४६,७३७,९८८	२२९,६७०,६१०
३. सट्टी घटवढ कोष	-	-
<b>जम्मा</b>	<b>६०,०३६,७८६</b>	<b>२३४,१०३,१८३</b>
<b>खर्च</b>		
१. गत वर्षसम्मको संचित नोक्सान	-	-
२. यस वर्षको नोक्सान	-	-
३. साधारण जगेडाकोष	१०,४४४,८८८	४४,३००,९४४
४. भैपरी आउने जगेडा	-	-
५. संस्था विकास कोष	-	-
६. लाभोँग समीकरण कोष	-	-
७. कर्मचारी सम्बन्धी जगेडाहरु	-	-
८. प्रस्तावित लाभोँग	-	१८०,०००,०००
९. प्रस्तावित बोनस शेयर जारी	-	-
१०. विशेष जगेडा कोष	-	-
११. सट्टी घटवढ कोष	४,३४७,७२४	३,०११,२९३
१२. पूँजी फिर्ता जगेडा कोष	-	-
१३. पूँजी समायोजन कोष	-	-
१४. अन्य	४९२,२४१	(८,४०७,८६३)
क) स्वगन कर कोष	-	(८,४०७,८६३)
ख) लगानी समायोजन कोष	४९२,२४१	-
<b>जम्मा</b>	<b>१४,२९८,८६४</b>	<b>२१८,८०४,३८४</b>
<b>१४. संचित मुनाफा / (नोक्सान)</b>	<b>४६,७३७,९२२</b>	<b>१४,२९८,७९८</b>

द. उपेन्द्र गौडेन प्रमुख कार्यकारी अधिकृत

द. एबन कुमार गोत्याण अध्यक्ष

द. आत्माराम मुरारका संचालक

द. एखोलस लाल संधर्द संचालक

द. हरिश्चन्द्र सुवेदी संचालक

द. रिता पन्त संचालक

द. डा. हरि प्रसाद श्रेष्ठ संचालक

द. राजेन्द्र काफ्ले संचालक

द. प्रदीप प्रधान प्रमुख अफरेटिंग अफिसर

मिति: ५ मंसिर, २०६९  
ठेगाना: एनएमवि भवन, वबरमहल, काठमाडौं

## एकिकृत इक्वीटीमा भएको परिवर्तन सम्बन्धी विवरण

आ. नं. २०६८/०६९

विवरण	शेयर पूँजी	संक्षिप्त / नासा नोक्सान	साधारण जगेडा कोष	पुँजीगत जगेडा कोष	शेयर निमित्त	सट्टी घटवढ कोष	स्वगन कर कोष	लागानी समायोजन कोष	अन्य जगेडा कोष	कुल इक्विटी
<b>प्रारंभिक</b>	२,०००,०००,०००	१४,२९८,७९८	१८६,०९९,७९९	-	१०,०७७,९१४	६,४१४,४६२	-	१,७७६,७८०	-	२,२१६,६७६,९५३
<b>जम्मा</b>	२,०००,०००,०००	१४,२९८,७९८	१८६,०९९,७९९	-	१०,०७७,९१४	६,४१४,४६२	-	१,७७६,७८०	-	२,२१६,६७६,९५३
समायोजन	-	-	-	-	-	-	-	-	-	-
फँडर पब्लिक इन्च	-	-	-	-	-	-	-	-	-	-
बोनस शेयर	-	-	-	-	-	-	-	-	-	-
शेयर निमित्त	-	-	-	-	-	-	-	-	-	-
यस बाँको मुनाफा	-	-	-	-	-	-	-	-	-	-
साधारण जगेडाकोष	-	४,७७७,९१८	-	-	-	-	-	-	-	४,७७७,९१८
सट्टी घटवढ कोष	-	(१०,४४४,८८८)	१०,४४४,८८८	-	-	-	-	-	-	-
प्रस्तावित बोनस शेयर	-	१४,२९८,७९८	-	-	-	-	-	-	-	१४,२९८,७९८
स्वगन कर कोष	-	-	-	-	-	-	-	-	-	-
पुँजीगत जगेडा कोष	-	-	-	-	-	-	-	-	-	-
लागानी समायोजन कोष	-	(४९२,२४१)	-	-	-	-	-	-	-	४९२,२४१
<b>अन्तिम</b>	२,०००,०००,०००	४६,७३७,९२२	१८६,०९९,७९९	-	१०,०७७,९१४	६,४१४,४६२	-	१,७७६,७८०	-	२,२१६,६७६,९५३

## एकिकृत नगद प्रवाह विवरण

मिति २०६८ श्रावण १ गते देखि २०६९ आषाढ ३१ गते सम्म

विवरण	यस वर्ष रु.	गत वर्ष रु.
(क) कारोवार संचालनबाट नगद प्रवाह	(४४,९२८,९२३)	९०,७४६,९०४
१. नगद प्राप्त	१,७७,६४४,८८८	१,४४,६८४,७८४
१.१ व्याज आम्दानी	१,६०३,४७३,३७१	१,३७६,०२३,९०९
१.२ कमीशन तथा डिस्काउन्ट आम्दानी	३८,४०४,४४६	३१,४७०,८०४
१.३ विदेशी विनिमय कारोवारबाट आम्दानी	४९,७७२,७८६	४७,९९०,८४९
१.४ अपूर्णवित्त कर्जाको असुली	२,१२२,७०९	-
१.५ अन्य आम्दानी	७७,७३३,४७६	९४,०००,२१२
२. नगद मुक्तानी	१,८२७,४७३,८११	१,४४८,९२८,८८१
२.१ व्याज खर्च	१,२४४,१८२,४४४	१,०४६,६६९,१०२
२.२ कर्मचारी खर्च	९७,०७४,०७२	७८,८१९,१२८
२.३ कार्यालय संचालन खर्च	१६२,०४०,७०६	१३९,४४७,८९६
२.४ आयकर मुक्तानी	२६,४८२,०२९	११३,८९१,४९९
२.५ अन्य खर्च	२८६,७७७,४४९	७०,०५१,१४६
<b>कार्यागत पैसा (Working Capital) गतिविधि अधिको नगद प्रवाह</b>	<b>१,८४६,६८०,१४९</b>	<b>(९४२,०९१,७७०)</b>
<b>संचालन सम्बन्धी चालु सम्पत्तिमा कमी/(वृद्धि)</b>	<b>(६४७,४९६,४४४)</b>	<b>(३११७,३६४,२०९)</b>
१. माग तथा अन्य सुचना प्राप्त हुने रकममा कमी/(वृद्धि)	२३८,२४४,४४७	३३३,१४२,७७०
२. अन्य अत्यकालिन सगानीमा कमी/(वृद्धि)	-	(६७४,००,०००)
३. कर्जा तथा वित्त खर्चमा कमी/(वृद्धि)	(८६२,२६४,९८७)	(६,४००,४४४,३४८)
४. अन्य सम्पत्तिमा कमी/(वृद्धि)	(२३,४८६,०२४)	२७,४४७,८८२
<b>संचालन सम्बन्धी चालु दायित्वमा कमी/(वृद्धि)</b>	<b>२,४९४,१७६,७१४</b>	<b>२,१७४,२७३,२३९</b>
१. निक्षेप दायित्वमा (कमी)/वृद्धि	३,१६४,८१७,४७७	२,६८८,८०४,२७७
२. गार्डिफाईड अफ डिपोजिटमा (कमी)/वृद्धि	-	-
३. अनाकालीन सामग्रीमा (कमी)/वृद्धि	(४९७,२००,०००)	११६,९४४,७३४
४. अन्य दायित्वमा (कमी)/वृद्धि	(१७४,४४०,६३३)	(६३०,४४४,४४२)
<b>(ख) लगानी कारोवारमा नगद प्रवाह</b>	<b>३०९,२०७,८६९</b>	<b>२८०,१३१,०६०</b>
१. दीर्घकालीन लगानीमा कमी/(वृद्धि)	१९६,४४३,७३८	१७१,०१०,७४९
२. स्थिर सम्पत्तिमा कमी/(वृद्धि)	(१,४४७,४८९)	(३१,०७७,८७८)
३. दीर्घकालीन लगानीमा व्याज आम्दानी	११४,१८४,६८४	१४०,१८७,०७९
४. लाभोश आम्दानी	३६,९३६	१,१००
५. अन्य	-	-
<b>(ग) वित्तीय श्रेत कारोवारबाट नगद प्रवाह</b>	<b>(७,०००,०००)</b>	<b>३२८,४२७,९१४</b>
१. दीर्घकालीन ऋण (बचुड, डिबन्चर आदि) मा वृद्धि/(कमी)	-	-
२. शेर पुजीमा वृद्धि/(कमी)	-	३४८,३२०,०००
३. अन्य दायित्वमा वृद्धि/(कमी)गत वर्षको नगद लाभोश	(७,०००,०००)	-
४. नेपाल राष्ट्र बैंकबाट प्राप्त सहवित्त/पत्रकजोमा वृद्धि/(कमी)	-	-
५. शेर प्रिमियममा वृद्धि/(कमी)	-	१०,०७७,९१४
<b>(घ) नगद तथा बैंक मौज्जातको विनिमय दरमा भएको फरकबाट आम्दानी खर्च</b>	<b>-</b>	<b>-</b>
<b>(ङ) यस वर्षको सम्पूर्ण गतिविधिबाट नगद प्रवाह</b>	<b>२,०९२,९४९,१०४</b>	<b>(२१२,७८६,०९१)</b>
<b>(च) नगद तथा बैंकमा रहेको बुर मौज्जात</b>	<b>१,४१७,०४७,२८९</b>	<b>१,७२९,८३३,३८०</b>
<b>(छ) नगद तथा बैंकमा रहेको अन्तिम मौज्जात</b>	<b>३,६१०,००६,३९४</b>	<b>१,४१७,०४७,२८९</b>

६. उपेन्द्र गौडेल प्रमुख कार्यकारी अधिकृत	६. पवन कुमार गोल्पाण अध्यक्ष	६. आत्माराम मुरारका संचालक	६. पृथ्वीनारायण लाल संघई संचालक	६. हरिचन्द्र सुवेदी संचालक
६. रिता पन्त संचालक	६. डा. हरि प्रसाद श्रेष्ठ संचालक	६. राजेन्द्र काफ्ले संचालक	६. प्रदीप प्रशान प्रमुख अपरेटिंग अधिकृत	

मिति: ५ मंसिर, २०६९  
ठेगाना: एनएमबी भवन, बबरमहल, काठमाडौं

## एकिकृत प्रमुख लेखा नीतिहरू

मिति २०६८ श्रावण १ गते देखि २०६९ आषाढ ३१ गते सम्म

### सामान्य जानकारी

एनएमबी बैंक लिमिटेड यस पछि बैंक भनिएको नेपालमा स्थापित विभिन्न दायित्व भएको कम्पनी हो। यसको रजिस्टर्ड कार्यालय बबरमहल काठमाडौंमा रहेको छ। यो बैंक नेपाल धितोपत्र विनिमय बजार लिमिटेडमा सूचीकृत छ।

यस बैंकलाई नेपाल राष्ट्र बैंकले बैकिङ व्यवसाय गर्न इजाजत प्रदान गरेको छ। यसले नेपाल राष्ट्र बैंकको इजाजत प्राप्त गरी "क" वर्गको वाणिज्य बैंकले प्रदान गर्ने कार्यहरू तथा सेवाहरू प्रदान गर्दछ।

### एकिकृत वित्तीय विवरण

बैंकको आषाढ ३१, २०६९ को एकिकृत वित्तीय विवरणमा बैंक तथा बैंकको सहायक कम्पनी एनएमबी क्यापिटल लिमिटेडको वित्तीय विवरण समावेश गरिएको छ। सहायक कम्पनीको आर्थिक वर्ष बैंकको आर्थिक वर्षसँग समान रहेको छ। जून आषाढ ३१, २०६९ मा समाप्त भएको हो।

सहायक कम्पनीको मुख्य गतिविधिहरूमा कम्पनीले प्रदान गर्ने मर्चेन्ट बैकिङ सेवाहरू पर्दछन्, जुन धितोपत्र बोर्डबाट आश्विन १, २०६७ मा संचालन स्वीकृत प्राप्त गरेको हो।

### लेखाको अनुपालन सम्बन्धी प्रतिबद्धता

समूहको एकिकृत वित्तीय विवरण तथा बैंकको छुट्टै वित्तीय विवरणहरू नेपाल राष्ट्र बैंकको निर्देशन, बैंक तथा वित्तीय संस्था संस्थापनी ऐन २०६३ का व्यवस्थाहरू, कम्पनी ऐन २०६३ र धितोपत्र बोर्डबाट जारी निर्देशन २०६३ मा अन्यथा उल्लेख गरिएकोमा बाहेक नेपाल लेखामा अनुसरण गरिने तयार पारिएका छन्।

समूहको वित्तीय विवरणमा बैंकको वित्तीय विवरण तथा बैंकको सहायक कम्पनी एनएमबी क्यापिटल लिमिटेडको वित्तीय विवरण एकिकृत गरिएको छ।

सहायक कम्पनी यसो संस्था हो जसलाई बैंकले नियन्त्रण गरेको हुन्छ। नियन्त्रण त्यस समयमा विद्यमान रहन्छ जुन समयमा बैंकसँग प्रत्यक्ष वा अप्रत्यक्ष रूपमा कुनै संस्थाको वित्तीय तथा संचालन नीतिहरू नियन्त्रण गर्ने अधिकार समाप्त नहुँदाका घबत सम्म प्रभावकारी रहन्छ। सहायक कम्पनीको वित्तीय विवरणलाई नियन्त्रण शुरू भएको दिन देखि आर्थिक वर्ष समाप्त हुने दिनसम्म समूहको एकिकृत वित्तीय विवरणमा समावेश गरिएको हुन्छ।

एकिकृत वित्तीय विवरण तयार पार्दा बैंक तथा एनएमबी क्यापिटलको छुट्टै छुट्टै वित्तीय विवरणमा उल्लेख गरिएका प्रत्येक शीर्षक अन्तर्गतका समान प्रकृतिकमा सम्पत्ति, दायित्व, जैषा, आम्दानी तथा खर्चहरू जोडी समायोजन गरिएको छ।

वित्तीय विवरण एकिकृतका घबत हटाईएका कारोवारहरू, एकिकृत वित्तीय विवरणमा अन्तर कम्पनी कारोवार तथा मौज्जातहरू, आम्दानी तथा खर्चहरू, असुली भईनसकेको लाभ तथा हानीहरूलाई हटाईएका छन्।

## एकिकृत लेखा सम्बन्धी टिप्पणीहरू

मिति २०६८ आश्विन १ गते देखि २०६९ आषाढ ३१ गते सम्म

स्थान कर दायित्व / (सम्पत्ति)

अस्थायी भिन्नता तथा स्थान करका विस्तृत विवरण यस प्रकार रहेको छः

विवरण	वित्तीय विवरण अनुसार	आयकर ऐन अनुसार	खुद अस्थायी अन्तर	२०६९ आषाढ मसान्तसम्म स्थान कर दायित्व / (सम्पत्ति) बैंकको लागि ३०% दरले तथा सहायक कम्पनीका लागि २५% दरले	२०६९ आषाढ मसान्तसम्म स्थान कर दायित्व / (सम्पत्ति) बैंकको लागि ३०% दरले तथा सहायक कम्पनीका लागि २५% दरले
बैंकको स्वयं सम्पत्ति	२७९,४७९,४३६	२३८,७५६,४४६	४०,७२२,९९०	१२,२१६,८९७	१२,२१६,८९७
बैंकको उपदान व्यवस्था	१५,३३५,६०३	-	(१५,३३५,६०३)	(४,६००,६८१)	(४,६००,६८१)
बैंकको विगामी विदा	१०,४२४,६५५	-	(१०,४२४,६५५)	(३,१५७,३२९)	(३,१५७,३२९)
बैंकको लगानी व्यवस्था	२,३२१,०७०	-	(२,३२१,०७०)	(६९६,३२१)	(६९६,३२१)
सहायक कम्पनीको स्वयं सम्पत्ति	८,३४०,७०९	८,३४६,७२५	३,९८४	९९६	९९६
सहायक कम्पनीको उपदान व्यवस्था	७०६,४०९	-	(७०६,४०९)	(१७६,६०२)	(१७६,६०२)
सहायक कम्पनीको विगामी विदा	२३६,७५४	-	(२३६,७५४)	(५९,९८८)	(५९,९८८)
एकिकृत स्थान कर दायित्व				३,४२७,७०४	३,४२७,७०४
बैंकको स्थान कर सम्पत्तिको शुरुको मौज्जात				(१,९८७,६६९)	(१,९८७,६६९)
सहायक कम्पनीको स्थान कर सम्पत्तिको शुरुको मौज्जात				(७,८८२)	(७,८८२)
स्थान कर बाँच्न / (आय) चालू आ.व. (एकिकृत)				१,३११,९२४	१,३११,९२४

## सुन्दर एण्ड कम्पनी चार्टर्ड एकाउण्टेण्ट्स

पुल्लो का मुचागा, ललितपुर २०/८७ काठमाडौं पो.ब.नं. ३१०२ नेपाल

फोन नं. ५५२१८०४, ५५२९९४२ फ्याक्स नं. ५७७१५५२४८०४ Email: SUNDAR@amt.wlink.com.np

एनएमवि बैंक लिमिटेडका शेरधनी महानुभावहर समक्ष स्वतन्त्र लेखापरीक्षकको प्रतिवेदन

वित्तीय विवरणमाथि प्रतिवेदन :

हामीले वसैसाध संलग्न एनएमवि बैंक लि. को वित्तीय विवरणहरू, सोसंग समाधिष्ट ३१ आषाढ २०६९ को बासलात तथा सोही मितिमा समाल आर्थिक वर्षको नाफा मोक्सान हिस्साव, स्वामित्व कोष (Equity) मा भएको परिवर्तन, नगद प्रवाह विवरण तथा महत्वपूर्ण लेखा सम्बन्धी नीति तथा टिप्पणीहरूको सारको लेखापरीक्षण सम्पन्न गरेका छौं ।

वित्तीय विवरणहरूको व्यवस्थापनको उत्तरदायित्व :

प्रचलित कानूनको अधिनमा रहि नेपाल लेखामान अनुसार यी वित्तीय विवरणहरू तयार गर्ने तथा सहि प्रस्तुतिकरण गर्ने उत्तरदायित्व व्यवस्थापनमा रहेको छ । यी दायित्व अन्तर्गत जालसाजी वा त्रुटीबाट हुन सक्ने सारभूत रूपमा त्रुटीपूर्ण रहित वित्तीय विवरण तयार गर्ने तथा प्रस्तुत गर्न आवश्यक आन्तरिक नियन्त्रण प्रणालीको बनावट, कार्यान्वयन र कायम गर्ने, उपयुक्त लेखा नीतिको छनौट एवं प्रयोग तथा परिस्थिती अनुरूप उचित लेखा अनुमानको प्रयोग पनि समावेश हुन्छ ।

लेखापरीक्षकको उत्तरदायित्व :

लेखापरीक्षणको आधारमा यी वित्तीय विवरणहरू उपर राय व्यक्त गर्नु हाम्रो उत्तरदायित्व हो । हामीले नेपाल लेखापरीक्षणमान अनुसार लेखापरीक्षण सम्पन्न गर्नुको साथै लेखापरीक्षणमान अनुसार वित्तीय विवरणहरू सारभूत रूपमा त्रुटीपूर्ण रहित छ भन्ने कुरामा उचित रूपमा आश्रयसल हुनको लागि लेखापरीक्षण गर्दा नैतिक आवश्यकताको परिपालन तथा लेखापरीक्षणको योजना तर्जुमा परी लेखापरीक्षण सम्पन्न गर्नु पर्दछ । लेखापरीक्षण अन्तर्गत वित्तीय विवरणहरूमा उल्लेख गरिएका रकमहरू तथा कुलसल गरिएका कुराहरूको प्रमाण प्राप्त गर्न लेखापरीक्षणका कार्यविधिको साथै वित्तीय विवरणहरू जालसाजी वा त्रुटीबाट सारभूत रूपमा त्रुटीपूर्ण हुन जोखिमको मुल्याङ्कन लेखापरीक्षकको विवेकमा निर्भर हुन्छ । उक्त जोखिमको मुल्याङ्कन गर्दा सो अवस्थामा उपयुक्त हुने लेखापरीक्षण कार्यविधिको तर्जुमा गर्नको लागि लेखापरीक्षकले निष्कायको वित्तीय विवरणको तयारी र सहि प्रस्तुतिकरणसंग सम्बन्धित आन्तरिक नियन्त्रणको प्रभावकारीता माथि विचार व्यक्त नगर्ने गरी आन्तरिक नियन्त्रणको मनन गर्दछ । व्यवस्थापनले प्रयोग गरेको लेखा नीतिको उपयुक्तता तथा लेखा अनुमानको औचित्यताको साथै विवरणहरूको समग्र प्रस्तुतिकरणको मुल्याङ्कन पनि लेखापरीक्षणमा समावेश हुन्छ । हामीले प्राप्त गरेको प्रमाणहरू हाम्रो राय व्यक्त गर्नको लागि पर्याप्त र उपयुक्त आधार प्रदान गरेको कुरामा हामी विश्वस्त छौं ।



## सुन्दर एण्ड कम्पनी

चार्टर्ड एकाउण्टेण्ट्स

पूजा काँभ्यागा, ललितपुर २०/८८  
काठमाडौं पो.ब.नं. ३१०२ नेपाल

फोन नं. ५५२९८०४, ५५२९९४२  
फ्याक्स नं. ५७७१-५५२४८०४४  
Email: SUNDAR@amit.wlink.com.np

वैक तथा वित्तीय संस्था सम्बन्धी ऐन, २०६३ तथा कम्पनी ऐन २०६३ को प्रावधानहरूको आवश्यकता माथि प्रतिवेदन

उपरोक्त अनुसार वित्तीय विवरणहरूको छद्मके परीक्षणको आधारमा लेखापरीक्षण गरी देहाय बर्गीकरण प्रतिके प्रतिके :

क) लेखापरीक्षणको क्रममा आवश्यक ठानेका सूचनाहरू एवं सोधनी भएका कुराहरूको जवाफ पायो ।

ख) हाम्रो रायमा प्रस्तुत वित्तीय विवरणहरू वैकले राखेको हिसाब किताबहरूसँग तुल्य छन् र तिनीहरू प्रचलित कानून तथा प्रचलन अनुसार तयार भएका छन् ।

ग) हाम्रो रायमा वैकको शाखाहरूबाट प्राप्त विवरणहरू स्वतन्त्र लेखा परीक्षण नगरिएको भएतापनि लेखापरीक्षणको निमित्त पर्याप्त छन् ।

घ) हाम्रो रायमा, हामीले प्राप्त गरेसम्मको सूचना, स्पष्टीकरण र वैकको हिसाब किताबको लेखापरीक्षणको हिसाबले संचालक समिति वा कुनै संचालक वा कुनै कर्मचारीले जानाजानी लेखा सम्बन्धि कानूनी व्यवस्था विरुद्ध कामकाज गरेको वा वैकलाई हानी नोक्सानी गरेको वा वैकको कोषको हिनानिमा गरेको वा नेपाल राष्ट्र बैकको निर्देशन उल्लंघन गरेको तथा यसका निक्षेपकर्ताहरूको हित वा सुरक्षा विरुद्ध काम गरेको हाम्रो जानकारीमा आएको छैन ।

ड) हाम्रो रायमा वैकले पुँजीकोष तथा नोक्सानी व्यवस्था पर्याप्त मात्रामा राखेको छ । वैकको हिसाब किताबको परीक्षणबाट वैकको कारोबार आफ्नो अधिकार भित्र रहेको पायो ।

वित्तीय विवरण उपर लेखापरीक्षणको राय :

हाम्रो रायमा तथा हामीले पाएसम्मको सूचना एवं स्पष्टीकरणको आधारमा प्रचलित कानूनका अधिनमा रहि लानु गर्न सकिने हदसम्म संलग्न वित्तीय विवरणहरू नेपाल लेखापरीक्षण अनुसार तयार पारिएको छ र सोमा संलग्न गरिएका टिप्पणीहरूकासाथ अध्ययन गर्दा, यी विवरणहरूले ३१ आषाढ २०६९ (१५ जुलाई २०१२) को वैकको वित्तीय अवस्था र सोही मितिमा समाप्त भएको अवधिको संचालन नतिजा एवं नगद प्रवाहको यथार्थ तथा उचित चित्रण गर्दछ।

सुन्दर मान श्रेष्ठ, एफ.सी.ए.  
सामंभार

सुन्दर एण्ड कम्पनी,  
चार्टर्ड एकाउण्टेण्ट्स  
मिति: २०६९/०८/०९



## वासलात

२०६९ साल आषाढ ३१ गते (जुलाई १५, २०१२) को

पूँजी तथा दायित्व	अनुसूची	चासु आ.व. रु.	गत आ.व. रु.
१ शेयर पूँजी	४.१	२,०००,०००,०००	२,०००,०००,०००
२ जग्गा तथा कोषहरू	४.२	२६३,६८६,२६७	२११,४६१,८२४
३ ऋणपत्र तथा बन्ड	४.३	-	-
४ तिनै वार्षिक कर्जा सापट	४.४	-	४९७,२००,०००
५ निक्षेप दायित्व	४.५	१५,९८२,४४४,०५८	१२,८६६,२११,९२८
६ मुक्तानी दिनुपर्ने बिलहरू	४.६	४,४०६,४८३	२,८३८,४६०
७ प्रस्तावित लामोमा	-	-	१८०,०००,०००
८ आयकर दायित्व	-	-	-
९ अन्य दायित्व	४.७	२४४,०८२,७४१	१९०,४६९,८३२
<b>कुल दायित्व</b>		<b>१८,४९४,८३०,४४९</b>	<b>१५,९४८,१९२,०४४</b>

सम्पति	अनुसूची	चासु आ.व. रु.	गत आ.व. रु.
१ नगद मौज्जात	४.८	३३३,९३९,४२२	२६४,६८७,४२३
२ नेपाल राष्ट्र बैकमा रहेको मौज्जात	४.९	२,९९२,४६६,१३४	८७६,७४६,४९४
३ बैंक/वित्तीय संस्थामा रहेको मौज्जात	४.१०	२४०,४७८,०३४	३४२,४४२,८२४
४ माँग तथा अन्य सूचनामा प्राप्त हुने रकम	४.११	२०,९१२,१७६	२४९,९६६,३३४
५ लगायी	४.१२	२,४४०,४९१,६२१	२,६१४,९४६,३९९
६ कर्जा सापट तथा बिल खरिद	४.१३	१२,०७०,६३८,९२३	११,२०८,७७३,९३४
७ फिचर सम्पति	४.१४	२७९,४७९,४३६	२७६,४४८,६२२
८ तैर बैकिङ सम्पति	४.१५	-	-
९ अन्य सम्पति	४.१६	११६,१७४,८०२	१४,०६९,४४४
<b>कुल सम्पति</b>		<b>१८,४९४,८३०,४४९</b>	<b>१५,९४८,१९२,०४४</b>

संभावित दायित्व	अनुसूची	४.१७
संचालकहरूको धोषणा	अनुसूची	४.२९
पुँजीकोष लासिका	अनुसूची	४.३० (क-१)
कर्जा जोखिम	अनुसूची	४.३० (ख)
Credit Risk Mitigation को लागि योग्य रकम	अनुसूची	४.३० (ग)
संचालन जोखिम	अनुसूची	४.३० (घ)
बजार जोखिम	अनुसूची	४.३० (ङ)
प्रमुख सूचकाङ्कहरू	अनुसूची	४.३१
प्रमुख लेखा नीतिहरू	अनुसूची	४.३२
लेखा सम्बन्धी टिप्पणीहरू	अनुसूची	४.३३
संस्थापकहरूको कर्जा विवरण	अनुसूची	४.३४
लेखापरीक्षण नभएको र लेखापरीक्षण भएको	अनुसूची	४.३५
वित्तीय नतिजाको तुलनात्मक विवरण	अनुसूची	४.३६
लेखापरीक्षण नभएको वित्तीय नतिजा	अनुसूची	४.३६

४.१ देखि ४.१७, ४.३२ देखि ४.३३ सम्मका अनुसूचीहरू वासलातका अभिन्न अंग हुन् । आजको मितिको संलग्न प्रतिवेदनको आधारमा

द. उपेन्द्र पौडेल प्रमुख कार्यकारी अधिकृत	द. पवन कुमार पोखरेल अध्यक्ष	द. आत्माराम मुरारका संचालक	द. पुरुषोत्तम लाल संघर्ष संचालक	द. सि.ए. सुन्दर मान श्रेष्ठ सुन्दर एण्ड कम्पनी चार्टर्ड एकाउण्टेण्ट्स
द. हरिहरबन्धु सुवेदी संचालक	द. रिता पन्त संचालक	द. डा. हरि प्रसाद श्रेष्ठ संचालक	द. रानेन्द्र काफ्ले संचालक	द. प्रदीप प्रधान प्रमुख अपरेंटिंग ऑफिसर

मिति: ६ मंसिर, २०६९  
ठेगाना: एनएमवि भवन, बबरमहल, काठमाडौं

## नाफा नोक्सान हिसाब

मिति २०६८ श्रावण १ गते देखि २०६९ आषाढ ३१ गते सम्मको

विवरण	अनुसूची	चाल आ.व. रु.	गत आ.व. रु.
१ व्याज आम्दानी	४.१८	१,७०४,८३३,०८९	१,४९२,३८४,०७८
२ व्याज खर्च	४.१९	१,२४६,२४७,३३६	१,०४३,४४०,९३८
<b>खुद व्याज आम्दानी</b>		<b>४४९,५८५,७५३</b>	<b>४३८,९४३,१४०</b>
३ कमिशन तथा डिस्काउन्ट	४.२०	३८,४०४,४४६	२७,९८२,६८८
४ अन्य संचालन आम्दानी	४.२१	४३,६९९,६८९	४९,४७९,७७२
५ सटही घटवढ आम्दानी	४.२२	४९,७७२,७८६	४७,९९०,८४९
<b>कुल संचालन आम्दानी</b>		<b>४९१,४६३,७७४</b>	<b>४७३,४७९,४४९</b>
६ कर्मचारी खर्च	४.२३	९२,४४३,४९१	७५,६१४,२६६
७ अन्य संचालन खर्च	४.२४	१४९,६२९,६००	१३६,३९४,३६२
८ सटही घटवढ नोक्सान	४.२२	-	-
<b>सम्भावित नोक्सानी व्यवस्था अघिको संचालन मुनाफा</b>		<b>३३९,४८०,६८३</b>	<b>३६१,४६९,८८१</b>
९ सम्भावित नोक्सानी व्यवस्थाहरु	४.२५	२७८,२९९,६७६	३६,४३१,४१९
<b>संचालन मुनाफा</b>		<b>६१,१८१,००७</b>	<b>३२५,०३८,३९२</b>
१० गैर संचालन आम्दानी/नोक्सान	४.२६	८,३०३,२६४	३,९०२,४२६
११ सम्भावित नोक्सानी व्यवस्थाबाट फिर्ता	४.२७	१४,१४९,६४२	२४,६१०,२३०
<b>नियमित कारोबारबाट भएको मुनाफा</b>		<b>८४,६३३,९१३</b>	<b>३४४,५५०,०६८</b>
१२ असामान्य कारोबारहरुबाट भएको मुनाफा/खर्च	४.२८	२,१२४,७०९	१४,३८४,९४२
<b>सम्पूर्ण कारोबार समावेश पछिको खुद मुनाफा</b>		<b>८६,७५८,६२२</b>	<b>३६८,९३५,०१०</b>
१३ कर्मचारी बोनस व्यवस्था		७,८८७,२६८	३३,४३९,६३७
१४ आयकर व्यवस्था		२६,६४७,४४२	१९३,८९९,४९९
यस वर्षको		२४,८३४,१०४	१,०३,३९९,०७४
गत वर्षसम्मको		-	-
स्वान्त आयकर		१,७७४,८३८	१०,४९४,४२४
<b>खुद नाफा/नोक्सान</b>		<b>४२,२२४,४४२</b>	<b>२२९,४४७,७७४</b>

४.१८ देखि ४.२८ सम्मका अनुसूचीहरु नाफा नोक्सान हिसाबका अभिन्न अंग हुन् ।

आजको मितिको संलग्न प्रतिवेदनको आधारमा

ड. उपेन्द्र वीडेस प्रमुख कार्यकारी अधिकृत	ड. पवन कुमार गोव्याण अध्यक्ष	ड. आत्माराम मुरारका संचालक	ड. पुरुषोत्तम लाल संघई संचालक	ड. सि.ए. सुन्दर मान श्रेष्ठ सुन्दर एण्ड कम्पनी चार्टर्ड एकाउन्टेन्ट्स
ड. हरिचन्द्र सुवेदी संचालक	ड. रिता पंल संचालक	ड. डा. हरि प्रसाद श्रेष्ठ संचालक	ड. राजेन्द्र काफ्ले संचालक	ड. प्रदीप प्रधान प्रमुख अपरेंटिंग अफिसर

मिति: ६ मंसिर, २०६९  
ठेगाना: एनएम्बि भवन, बबरमहल, काठमाडौं

## नाफा नोक्सान बाँडफाँड हिसाब

मिति २०६८ श्रावण १ गते देखि २०६९ आषाढ ३१ गते सम्मको

विवरण	अनुसूची	यस वर्ष रु.	गत वर्ष रु.
<b>आम्दानी</b>			
१ गत वर्षसम्मको संचित मुनाफा		७१३२,९६२	४,४३२,४७३
२ यस वर्षको मुनाफा		४२,२२४,४४२	२२१,४०४,७७४
३ सटही घटवढ कोष		-	-
<b>जम्मा</b>		<b>४९,३५७,४०४</b>	<b>२२५,९३७,३४७</b>
<b>खर्च</b>			
१ गत वर्षसम्मको संचित नोक्सान		-	-
२ यस वर्षको नोक्सान		-	-
३ साझारण जगेडाकोष		१०,४४४,८८८	४४,३००,९४४
४ बैपरी आउने जगेडा		-	-
५ संस्था विकास कोष		-	-
६ लाभार्थ समीकरण कोष		-	-
७ कर्मचारी सम्बन्धी जगेडाहरु		-	-
८ प्रस्तावित लाभार्थ		-	१८०,०००,०००
९ प्रस्तावित बोनस शेयर जारी		-	-
१० विशेष जगेडा कोष		-	-
११ सटही घटवढ कोष		४,३४७,७२४	३,०११,२९३
१२ पुत्री फिर्ता जगेडा कोष		-	-
१३ पुत्री समायोजन कोष		-	-
१४ अन्य		४९२,२४१	(८,४०७,८६३)
क) स्वगत कर कोष		-	(८,४०७,८६३)
ख) सगानी समायोजन कोष		४९२,२४१	-
<b>जम्मा</b>		<b>१४,२८६,८६४</b>	<b>२१८,८०४,३८४</b>
<b>१५ संचित मुनाफा (नोक्सान)</b>		<b>४४,०६९,४४०</b>	<b>७१,३२९,९६२</b>

आजको मितिको संलग्न प्रतिवेदनको आधारमा

ड. उपेन्द्र वीडेस प्रमुख कार्यकारी अधिकृत	ड. पवन कुमार गोव्याण अध्यक्ष	ड. आत्माराम मुरारका संचालक	ड. पुरुषोत्तम लाल संघई संचालक	ड. सि.ए. सुन्दर मान श्रेष्ठ सुन्दर एण्ड कम्पनी चार्टर्ड एकाउन्टेन्ट्स
ड. हरिचन्द्र सुवेदी संचालक	ड. रिता पंल संचालक	ड. डा. हरि प्रसाद श्रेष्ठ संचालक	ड. राजेन्द्र काफ्ले संचालक	ड. प्रदीप प्रधान प्रमुख अपरेंटिंग अफिसर

मिति: ६ मंसिर, २०६९  
ठेगाना: एनएम्बि भवन, बबरमहल, काठमाडौं



## शेयर पूँजी तथा स्वामित्व

(२०६९ आषाढ मसान्त)

अनुसूची ४.१

विवरण	वस वर्ष रू.	गत वर्ष रू.
<b>१. शेयर पूँजी</b>		
<b>१.१ अधिकृत पूँजी</b>		
क) २०,०००,००० साधारण शेयर प्रति शेयर रु. १०० ले	२,०००,०००,०००	२,०००,०००,०००
ख) ननर्गिडमेबल डिफरन्स शेयर प्रति शेयर रु. .... ले	-	-
ग) रिडिमिबल डिफरन्स शेयर प्रति शेयर रु. .... ले	-	-
<b>१.२ जारी पूँजी</b>		
क) २०,०००,००० साधारण शेयर प्रति शेयर रु. १०० ले	२,०००,०००,०००	२,०००,०००,०००
ख) ननर्गिडमेबल डिफरन्स शेयर प्रति शेयर रु. .... ले	-	-
ग) रिडिमिबल डिफरन्स शेयर प्रति शेयर रु. .... ले	-	-
<b>१.३ चुक्ता पूँजी</b>		
क) २०,०००,००० साधारण शेयर प्रति शेयर रु. १०० ले प्रति शेयर चुक्ता रु. १००	२,०००,०००,०००	२,०००,०००,०००
ख) ननर्गिडमेबल डिफरन्स शेयर प्रति शेयर रु. .... ले	-	-
ग) रिडिमिबल डिफरन्स शेयर प्रति शेयर रु. .... ले	-	-
<b>१.४ प्रस्तावित बोनस शेयर</b>	-	-
<b>१.५ क्लस इन एडभान्स</b>	-	-

शेयर स्वामित्व विवरण	यस वर्ष रू.	गत वर्ष रू.
<b>१. स्वदेशी स्वामित्व</b>	८७.१०	१,७४२,००९,०२३
१.१ श्री नेपाल सरकार	-	-
१.२ "क" वर्गका इजाजतपत्र प्राप्त संस्थाहरु	-	-
१.३ अन्य इजाजतपत्र प्राप्त संस्थाहरु	-	-
१.४ अन्य संस्थाहरु	१७.२२	३४४,४८४,४४०
१.५ सर्वसाधारण	६९.८८	१,३९७,५२०,५८३
१.६ अन्य	-	-
<b>ख. विदेशी स्वामित्व</b>	१२.९०	२४,७९९,९७३
<b>जम्मा</b>	१००	२,०००,०००,०००

नोट: माथि अनुसूचीमा उल्लिखित विवरण अन्तर्गत ०.५ प्रतिशत वा सोभन्दा बढी स्वामित्व भएको निम्नलिखित व्यक्ति/समूह/फर्म तथा कम्पनीहरुले एनएफवी बैंक लिमिटेडको शेयर स्वामित्वमा राखेका छन्।

शेयरहोल्डरहरुको नाम	यस वर्ष रू.		शेयरहोल्डरहरुको नाम	यस वर्ष रू.	
	रकम (रु.)	जम्मा (%)		रकम (रु.)	जम्मा (%)
हरिबाबु न्यौपाने	१०,०००,०००	०.५०	अनन्त कुमार गोल्पाण	४०,९९६,७२०	२.०४
शंकर इलेक्ट्रिक इन्डस्ट्रिय प्रा. लि.	१३,३२०,१००	०.६७	सन्तोष राठी	६९,४९१,४५४	३.४७
शंकर गोपाल	१४,३६५,३००	०.७२	आत्माराम मुरारका	७७,०२४,८००	३.८५
शिब रतन शारदा	१४,७४९,८६६	०.७४	पवन कुमार गोल्पाण	७७,०२४,८००	३.८५
राजेश अग्रवाल	१८,१८१,६२४	०.९१	पुरुषोत्तम लाल सजई	७७,०२४,८००	३.८५
विशाल अग्रवाल	१९,०८३,०२०	०.९५	विनोक चन्द अग्रवाल	८९,०२०,७००	४.४५
सुभाष चन्द्र सजई	१९,०८३,०२०	०.९५	गाइडी इनभेस्टमेन्ट एण्ड म्यानेजमेन्ट (प्रा.) लि.	८२,१४७,३००	४.११
अशोक कुमार मुरारका	२३,१०७,९२०	१.१६	नन्द किशोर राठी	१०३,०७८,०६९	५.१५
नरयत सिंह जैन	२७,४३४,४१९	१.३७	कर्मचारी संघकोष	२२०,१३३,३४४	११.०१
बलराम न्यौपाने	२९,६७३,४०२	१.४८	यंग लियन रिजल्टी एस. डी. एन.	-	-
दिनेश्वर अग्रवाल	३०,०९७,०२०	१.५०	वि एच डी. मर्वांसिया	२४,७९९,९७३	१.२४
मन्जु तापाडिया	३१,३४४,६८९	१.५७			

नोट: माथि उल्लिखित विवरण अन्तर्गत ०.५ प्रतिशत भन्दा बढी स्वामित्व भएको शेयर पूँजीमा divested शेयर पनि समावेश छ।

## जगेडा तथा कोषहरु

(२०६९ आषाढ मसान्त)

अनुसूची ४.२

विवरण	यस वर्ष रू.	गत वर्ष रू.
<b>१. साधारण। वैधानिक जगेडा कोष</b>	१९६,२०४,६३४	१८६,०४९,७४६
<b>२. पूँजीगत जगेडा कोष</b>	१०,०७७,९१४	१०,०७७,९१४
<b>३. पूँजीगत फिर्ता जगेडा कोष (Capital Redemption Reserve)</b>	-	-
<b>४. पूँजी समायोजन कोष</b>	-	-
<b>५. अन्य जगेडा तथा कोष</b>	२,२६९,०११	१,७७६,७६०
क) मैपरी आउने जगेडा	-	-
ख) सस्था विकास कोष	-	-
ग) लाभोश समिकरण कोष	-	-
घ) विशेष जगेडा कोष	-	-
ङ) सम्पत्ति पुनर्मुल्याङ्कन कोष	-	-
च) स्वयंन कर कोष	-	-
छ) अन्य स्वतन्त्र कोष	-	-
ज) अन्य जगेडा कोष	२,२६९,०११	१,७७६,७६०
<b>६. सञ्चित नाफा, नोक्सान</b>	४४,०६२,४४०	७९,३२२,४६२
<b>७. सट्टी घटवट कोष</b>	१०,७७२,१६७	६,४९४,४४२
<b>जम्मा</b>	२६३,६८६,२६७	२९१,४६१,८२४

## ऋणपत्र तथा वण्ड

(२०६९ आषाढ मसान्त)

अनुसूची ४.३

विवरण	यस वर्ष रू.	गत वर्ष रू.
<b>१. ....</b>	-	-
प्रतिशत वण्ड/ऋणपत्र प्रति वण्ड/ऋणपत्र ..... रु. .... ले		
मिति ..... मा जारी भएको र मिति ..... मा चुक्ता हुने		
(हालसम्मको Redemption Reserve रकम रु. ....)		
<b>२. ....</b>	-	-
प्रतिशत वण्ड/ऋणपत्र प्रति वण्ड/ऋणपत्र ..... रु. .... ले		
मिति ..... मा जारी भएको र मिति ..... मा चुक्ता हुने		
(हालसम्मको Redemption Reserve रकम रु. ....)		
<b>३. ....</b>	-	-
<b>जम्मा १+२+३</b>	-	-

### तिर्न बाँकी कर्ज (सापटी)

(२०६९ आषाढ मसान्त)

अनुसूची ४.४

विवरण	यस वर्ष रू.	गत वर्ष रू.
<b>क. स्वदेशी</b>		
१. श्री नेपाल सरकार	-	-
२. नेपाल राष्ट्र बैंक	-	२४६,०००,०००
३. रिपो दायित्व	-	१७०,०००,०००
४. अन्तर बैंक तथा वित्तीय संस्था	-	७१,२००,०००
५. अन्य संगठित संस्थाहरु	-	-
६. अन्य	-	-
<b>जम्मा</b>	-	४९७,२००,०००
<b>ख. विदेशी</b>		
१. बैंकहरु	-	-
२. अन्य	-	-
<b>जम्मा</b>	-	-
<b>जम्मा (क+ख)</b>	-	४९७,२००,०००

### निक्षेप हिसाब

(२०६९ आषाढ मसान्त)

अनुसूची ४.५

विवरण	यस वर्ष रू.	गत वर्ष रू.
<b>१. व्याज तिर्नु नपर्ने खाताहरु</b>		
<b>क. चल्ती हिसाब</b>	६०९,३०९,०५१	५१८,४८०,३४१
<b>१. स्वदेशी मुद्रामा</b>	६०५,२४१,२६७	५१५,६११,३०३
१.१ श्री नेपाल सरकार	७९,०१,६७९	१,२०६,३०५
१.२ "क" वर्गका इजाजतपत्र प्राप्त संस्थाहरु	१७०,९९८	६००,२६३
१.३ अन्य इजाजतपत्र प्राप्त वित्तीय संस्थाहरु	३७१,४१५,५९७	३५०,४१३,३४८
१.४ अन्य संगठित संस्थाहरु	२१०,३७४,२८१	१४१,७१४,७५२
१.५ व्यक्तिगत	१५,३७८,७९२	२१,६७६,६३५
१.६ अन्य	-	-
<b>२. विदेशी मुद्रामा</b>	४,०६७,७८४	२,८६९,०३८
२.१ श्री नेपाल सरकार	-	-
२.२ "क" वर्गका इजाजतपत्र प्राप्त संस्थाहरु	-	-
२.३ अन्य इजाजतपत्र प्राप्त वित्तीय संस्थाहरु	-	१,४२४
२.४ अन्य संगठित संस्थाहरु	४,०६७,७८४	२,८६७,६१४
२.५ व्यक्तिगत	-	-
२.६ अन्य	-	-
<b>ख. मार्जिन</b>	११०,८६३,१८३	५७,८८४,५०८
१. कर्मचारी जमानत	-	-
२. जमानत मार्जिन	१४,५९६,८४५	५७,८८४,५०८
३. प्रतिपत्र मार्जिन	९६,२६६,३३८	-
<b>ग. अन्य</b>	-	-
<b>१. स्वदेशी मुद्रामा</b>	-	-
१.१ वित्तीय संस्थाहरु	-	-
१.२ अन्य संगठित संस्थाहरु	-	-
१.३ व्यक्तिगत	-	-
<b>२. विदेशी मुद्रामा</b>	-	-
२.१ वित्तीय संस्थाहरु	-	-
२.२ अन्य संगठित संस्थाहरु	-	-
२.३ व्यक्तिगत	-	-
<b>व्याज तिर्नु नपर्ने खाताहरुको जम्मा</b>	७२०,१७२,२३४	५७६,३६४,८४९
<b>२. व्याज तिर्नु पर्ने खाताहरु</b>		
<b>क. बचत हिसाब</b>	३,३११,०६३,४२६	१,८८३,४०१,१६५
<b>१. स्वदेशी मुद्रामा</b>	३,२८७,४७३,३४५	१,८५८,८०६,४४५
१.१ संच संस्थाहरु	२७९,८६६,६६९	१२,००१,०८०
१.२ व्यक्तिगत	३,००७,६०६,६७६	१,८४६,८०५,३६५
१.३ अन्य	-	-
<b>२. विदेशी मुद्रामा</b>	२३,५९०,०८१	२४,६९४,७२०
२.१ संच संस्थाहरु	११,३०५,००८	-
२.२ व्यक्तिगत	१२,२८५,०७३	२४,६९४,७२०
२.३ अन्य	-	-

### निक्षेप हिसाब क्रमशः...

ख. मुद्दी हिसाब	२०६७/६८	२०६८/६९
<b>१. स्वदेशी मुद्रामा</b>	६,००१,२०४,७४८	६,५६३,०९२,७७५
१.१ संघ संस्थाहरू	३,७९२,५५१,४६५	३,९००,०१०,३९८
१.२ व्यक्तिगत	२,२०८,६५३,२८३	२,०२३,६५७,८७७
१.३ अन्य	-	-
<b>२. विदेशी मुद्रामा</b>	८८०,५४७,७५०	६३९,४२४,५००
२.१ संघ संस्थाहरू	८८०,५४७,७५०	६३९,४२४,५००
२.२ व्यक्तिगत	-	-
२.३ अन्य	-	-
<b>ग. मागको ब्यक्त तिनू पर्ने हिसाब</b>	५,०६९,५६६,९००	३,८४३,२६३,१३९
<b>१. स्वदेशी मुद्रामा</b>	४,७७८,२९२,५१२	३,३४०,६६०,६०४
१.१ "क" बर्गका इजाजतपत्र प्राप्त संस्थाहरू	८,८७०	-
१.२ अन्य इजाजतपत्र प्राप्त वित्तीय संस्थाहरू	२,१८२,९४३,०७८	१,०९३,६३६,७३५
१.३ अन्य संगठित संस्थाहरू	२,५९३,४०६,६६९	१,९८४,०२०,८३५
१.४ व्यक्तिगत	२८,५४६,८९५	२५,९१५,९३५
१.५ अन्य	-	-
<b>२. विदेशी मुद्रामा</b>	२९१,२७४,३८८	४०२,६०२,५३५
२.१ "क" बर्गका इजाजतपत्र प्राप्त संस्थाहरू	-	१४५,८५०,८९५
२.२ अन्य इजाजतपत्र प्राप्त वित्तीय संस्थाहरू	६,६८२,६६०	३१७,०७९,६६५
२.३ अन्य संगठित संस्थाहरू	२८,५४६,९११	३९,६७१,९७५
२.४ व्यक्तिगत	-	-
२.५ अन्य	-	-
<b>घ. सर्टिफिकेट अफ डिपोजिट</b>	-	-
१. संगठित संस्था	-	-
२. व्यक्तिगत	-	-
३. अन्य	-	-
<b>ध्यान तिनू पर्ने खाताहरूको जम्मा</b>	१५,२६२,३८२,८२४	१२,२८९,८५७,०७९
(१+२) जम्मा निक्षेप	१५,९८२,५५५,०४८	१२,८६६,२२१,९२८

### मुक्तानी दिनु पर्ने विलहरू

अनुसूची ४.६

(२०६९ आषाढ मसान्त)

विवरण	यस वर्ष रू.	गत वर्ष रू.
१. स्वदेशी मुद्रा	४,२८५,८२८	२,५८९,२९०
२. विदेशी मुद्रा	२२०,६२५	२४९,२००
<b>जम्मा</b>	४,५०६,४५३	२,८३८,४९०

### अन्य दायित्व

अनुसूची ४.७

(२०६९ आषाढ मसान्त)

विवरण	यस वर्ष रू.	गत वर्ष रू.
१. पेन्सन/उपदान कोष	१५,३३५,६०३	११,५८८,९८९
२. कर्मचारी सञ्चय कोष	-	-
३. कर्मचारी कल्याण कोष	-	-
४. कर्मचारी बोनस व्यवस्था	७,८८७,२३८	३३,५३९,६३७
५. निक्षेपमा भुक्तानी दिन बाँकी व्याज	३९,९३०,०३९	३०,४०४,५१५
६. सापटीमा भुक्तानी दिन बाँकी व्याज	६	२,९८०,४९३
७. पाकी नसकेको डिस्काउण्ट र कमिशन	१,६४६,८९६	५,५६९,९१४
८. सण्डी क्रेडिटर्स	२७,०९५,११२	४,३४२,७२०
९. शाखा मिलाउन हिसाब	-	-
१०. स्वगत कर दायित्व	३,७६२,४९९	१,९८७,६६१
११. भुक्तानी दिन बाँकी लामांश	२४,४३८,७७९	१४,२४०,२३२
<b>१२. अन्य</b>	१२३,९८६,५६९	८५,८३२,६७१
क) नेपाल विद्युत प्राधिकरणको पावर बण्डमा भुक्तानी दिन बाँकी व्याज*	५,८९९,३११	४४,४५९,५७२
ख) मर्चेन्ट बैकिंग-गोघर निष्काशनबाट संकलित रकम	६,७७९,५०८	१,४९७,६४७
ग) मर्चेन्ट बैकिंग-भुक्तानी दिन बाँकी कमिशन	१०,०३४	१४,८०२
घ) भुक्तानी दिन बाँकी लेखा परिक्षण शुल्क	१९०,६८८	१५२,५४०
ङ) कर्मचारी सञ्चय विरामी विदा कोष	१०,५२४,६४५	८,००८,८९८
च) अन्य	४७,७१२,३७३	२१,६९९,२०२
<b>जम्मा</b>	२४४,०८२,७४१	१९०,४६९,८३२

नोट: नेपाल विद्युत प्राधिकरणबाट प्राप्त पावर बण्डमा भुक्तानी दिन बाँकी अर्धवार्षिक व्याज ।

### नगद मौज्जात

अनुसूची ४.८

(२०६९ आषाढ मसान्त)

विवरण	यस वर्ष रू.	गत वर्ष रू.
१. स्वदेशी मुद्रा (सिक्का समेत)	३१०,८८४,४८६	२२०,१९२,५४५
२. विदेशी मुद्रा	१३,०४४,९३६	१४,४९४,९७८
<b>जम्मा</b>	३२३,९२९,४२२	२३४,६८७,५२३

### नेपाल राष्ट्र बैंकमा रहेको मौज्जात

अनुसूची ४.९

(२०६९ आषाढ मसान्त)

विवरण	स्वदेशी मुद्रा रू.	विदेशी मुद्रा रु.मा		कुल रू.	गत वर्ष रू.
		भा.रू.	परिवर्त्य वि.मु.		
१. नेपाल राष्ट्र बैंक	२,९८७,६१४,१६१	-	४,८२१,९७४	४,८२१,९७४	२,९९२,४६६,१३५
क. चल्ती खाता	२,९८७,६१४,१६१	-	४,८२१,९७४	४,८२१,९७४	२,९९२,४६६,१३५
ख. अन्य खाता	-	-	-	-	-

नोट: नेपाल राष्ट्र बैंकको समर्थनपत्र अनुसूचीको कुल मौज्जात रु.३,००२,०४१,२६६/७ रहेको छ । यत्र रकमहरू हिसाब मिलाउनको क्रममा रहेका छन् ।

## बैंक/वित्तीय संस्थामा रहेको मौज्जात

(२०६९ आषाढ मसान्त)

अनुसूची ४.१०

विवरण	स्वदेशी मुद्रा रु.	विदेशी मुद्रा रु.मा		कुल रु.	गत वर्ष रु.
		भा.र.	परिवर्त्य वि.मु.		
<b>१. स्वदेशी इजाजतपत्र</b>					
प्रति संस्थाहरु	१००,६४८,४४४	-	-	१००,६४८,४४४	८३,११०,४४८
क. चली खाता	१००,६४८,४४४	-	-	१००,६४८,४४४	८३,११०,४४८
ख. अन्य खाता	-	-	-	-	-
<b>२. विदेशी बैंकहरु</b>					
क. चली खाता	११,४८४,३२३	१३८,४४४,१६७	१,४९,९२९,४९०	१,४९,९२९,४९०	२६९,३३२,३७७
ख. अन्य खाता	-	-	-	-	-
<b>जम्मा</b>	११,४८४,३२३	१३८,४४४,१६७	१,४९,९२९,४९०	२,४९,५७८,०३४	३५२,४४२,८२५

नोट: क) सम्वन्धित इजाजतपत्रप्राप्त संस्थाहरु समबन्धन अनुसारको कूल मौज्जात रु. २६९,३३२,०६४।३१।  
सबै रकमहरु हिताव मितानको क्रममा रहेका छन्।

## माँग तथा अल्पसूचनामा प्राप्त हुने रकमहरु

(२०६९ आषाढ मसान्त)

अनुसूची ४.११

विवरण	गत वर्ष रु.	गत वर्ष रु.
१. स्वदेशी मुद्रामा	-	-
२. विदेशी मुद्रामा	२०,९१२,१७६	२२९,१६६,६३४
<b>जम्मा</b>	२०,९१२,१७६	२२९,१६६,६३४

## लगानी

(२०६९ आषाढ मसान्त)

अनुसूची ४.१२

विवरण	प्रयोजन		गत वर्ष रु.	गत वर्ष रु.
	व्यापारिक	अन्य		
१. श्री नेपाल सरकारको ट्रेजरी बिल	-	१,१३६,६४४,०४८	१,१३६,६४४,०४८	८६३,३०९,९६०
२. श्री नेपाल सरकारको बचतपत्र	६,४००,०००	१,०१४,३४३,८४०	१,०२०,७४३,८४०	१,०२९,२४३,४०३
३. श्री नेपाल सरकारको अन्य ऋणपत्र	-	-	-	-
४. ने.रा. बैंक ऋणपत्र	-	-	-	-
५. विदेशी ऋणपत्र	-	-	-	-
६. स्वदेशी इजाजतपत्रप्राप्त संस्था	-	-	-	४०१,१६०,०००
७. विदेशी बैंक	-	१४०,९१४,२४४	१४०,९१४,२४४	१२४,६०३,२१७
८. सर्गाडि संस्थाहरुको शेयर	-	११३,४४०,४४९	११३,४४०,४४९	८३,४४०,४४९
९. सर्गाडि संस्थाहरुको डिविन्चर तथा बण्ड	-	२०,०००,०००	२०,०००,०००	२०,०००,०००
१०. अन्य लगानी	-	-	-	-
<b>कुल लगानी</b>	६,४००,०००	२,४९४,३६२,६९१	२,४९४,३६२,६९१	२,६१६,७६७,४२९
<b>व्यवस्था</b>	-	२,३२९,०७०	२,३२९,०७०	१,८२९,०७०
<b>खुद लगानी</b>	६,४००,०००	२,४९४,३६२,६९१	२,४९४,३६२,६९१	२,६१६,९४९,३९९

## शेयर, डिवेन्चर तथा वण्डमा लगानी

(२०६९ आषाढ मसान्त)

अनुसूची ४.१२(क)

विवरण	परल मोल रु.	बजार मूल्यानुसार रु.	व्यवस्था रकम रु.	गत वर्ष रु.	गत वर्ष रु.
<b>१. शेयर लगानी</b>	११३,४४०,४४९	११३,४४०,४४९	२,३२९,०७०	११३,४४०,४४९	८३,४४०,४४९
१.१ नेपाल स्टक एक्सचेन्ज लि.					
२० साधारण शेयर, प्रति शेयर १०० ले चुक्ता	४,०००	-	४,०००	४,०००	४,०००
१.२ युनाइटेड इन्व्हेस्टमेन्ट कं. (नेपाल) लि.					
१.८०० साधारण शेयर, प्रति शेयर १०० ले चुक्ता	४८९,८७७	४९४,०००	-	४८९,८७७	४८९,८७७
१.३ नेको इन्व्हेस्टमेन्ट कं. लि.					
१,४९१ साधारण शेयर, प्रति शेयर १०० ले चुक्ता	२७२,४०८	१७५,९३८	९६,४७०	२७२,४०८	२७२,४०८
१.४ नेपाल वाइरड इन्व्हेस्टमेन्ट कं. लि.					
२० साधारण शेयर, प्रति शेयर १०० ले चुक्ता	१७४,०९१	६९,८२८	-	१७४,०९१	१७४,०९१
(बोनस शेयर ११२ कित्ता)					
१.५ एनएलजी इन्व्हेस्टमेन्ट कम्पनी लि.					
३० साधारण शेयर, प्रति शेयर १०० ले चुक्ता	-	-	-	-	-
१.६ एमरेण्ट इन्व्हेस्टमेन्ट कम्पनी लि.					
३० साधारण शेयर, प्रति शेयर १०० ले चुक्ता	१३,८२४	२७,०६८	-	१३,८२४	१३,८२४
(बोनस शेयर ७१ कित्ता)					
१.७ सगरमाथा इन्व्हेस्टमेन्ट कं. लि.					
७३ साधारण शेयर, प्रति शेयर १०० ले चुक्ता	७३००	४३,७२२	-	७३००	७३००
(बोनस शेयर २३ कित्ता)					
१.८ नेपाल वाइरड इन्व्हेस्टमेन्ट कं. लि.					
४०० साधारण शेयर, प्रति शेयर १०० ले चुक्ता	४०,०००	४७९,०००	-	४०,०००	४०,०००
(बोनस शेयर १०० कित्ता)					
१.९ अर्जो सूचना केन्द्र लि.					
९४४ साधारण शेयर, प्रति शेयर १०० ले चुक्ता	९४,४००	-	९४,४००	९४,४००	९४,४००
(बोनस शेयर १,३८८ कित्ता)					
१.१० तारागाड रिजिन्सी होटल्स लि.					
१,२४,००० साधारण शेयर, प्रति शेयर १०० ले चुक्ता	१२,४००,०००	१०,३७५,०००	२,१२५,०००	१२,४००,०००	१२,४००,०००
१.११ एनएमवि स्क्विट्स लि.					
१,०००,००० स्क्वाक शेयर, प्रति शेयर १०० ले चुक्ता	१००,०००,०००	-	-	१००,०००,०००	७०,०००,०००
<b>२. डिवेन्चर तथा बण्ड लगानी</b>	२०,०००,०००	-	-	२०,०००,०००	२०,०००,०००
२.१ नेपाल विजुल प्राइडिफिकेशन					
७७ प्रतिशतको २ वर्षे पावर बण्ड प्रति बण्ड रु.१,००,०००	२०,०००,०००	-	-	२०,०००,०००	२०,०००,०००
(मुकामी मिति १४ वैश्व, २०६९)					
२.२ .....	-	-	-	-	-
२.३ .....	-	-	-	-	-
<b>कुल लगानी</b>	१३३,४४०,४४९	११३,४४०,४४९	२,३२९,०७०	१३३,४४०,४४९	९०३,४४०,४४९
<b>३. जोखिम सम्बन्धी व्यवस्था</b>					
३.१ गत वर्षसम्मको व्यवस्था			१,८२९,०७०	२,९६६,३४८	
३.२ यस वर्षको थप घट			४००,०००	(१,१४४,२७८)	
<b>कुल व्यवस्था</b>			२,२२९,०७०	१,८२९,०७०	
<b>खुद लगानी</b>			१,३९९,२९९	१,०१६,२९९	

नोट: १) ३ वर्षे भन्दाबढी समयदेखि लामोभा घोषणा तथा वितरण नगरेका कम्पनीहरु निम्नानुसार छन्।

- क) युनाइटेड इन्व्हेस्टमेन्ट कं. (नेपाल) लि.
- ख) तारागाड रिजिन्सी होटल्स लि.
- ग) नेपाल वाइरड इन्व्हेस्टमेन्ट कं. लि.
- घ) नेको इन्व्हेस्टमेन्ट कं. लि.
- ङ) नेपाल वाइरड इन्व्हेस्टमेन्ट कं. लि.
- च) एनएलजी इन्व्हेस्टमेन्ट कम्पनी लि.

### व्यापारिक लगानी (Held for Trading)

अनुसूची ४.१२.१

(२०६९ आषाढ मसान्त)

विवरण	परल मूल्य मुल्य (क)	पछिल्लो बजार हालको बजार मुल्य (ख)	यस वर्ष रू.		कैफियत
			नाफा । (नोस्सान)	नाफा । रकम (ख-क) (नोस्सान) रकम	
१. श्री नेपाल सरकारको ट्रेजरी बिल	-	-	-	-	-
२. श्री नेपाल सरकारको वचतपत्र	६,४००,०००	-	-	-	-
३. श्री नेपाल सरकारको अन्य अणपत्र	-	-	-	-	-
४. ने.रा. बैंक अणपत्र	-	-	-	-	-
५. विदेशी अणपत्र	-	-	-	-	-
६. स्वदेशी इजाजतपत्रप्राप्त संस्थाको शेयर	-	-	-	-	-
७. स्वदेशी इजाजतपत्रप्राप्त संस्थाको डिबेन्चर तथा बण्ड	-	-	-	-	-
८. स्वदेशी संगठित संस्थाको शेयर, डिबेन्चर तथा बण्ड	-	-	-	-	-
९. विदेशी बैंक लगानी (Placement)	-	-	-	-	-
१०. Interbank Lending	-	-	-	-	-
११. अन्य लगानी	-	-	-	-	-
<b>कुल लगानी</b>	<b>६,४००,०००</b>	<b>-</b>	<b>-</b>	<b>-</b>	<b>-</b>

### बिक्रीको लागि उपलब्ध लगानी (Available for Sale)

अनुसूची ४.१२.३

(२०६९ आषाढ मसान्त)

विवरण	परल मूल्य मुल्य (क)	पछिल्लो बजार हालको बजार मुल्य (ख)	यस वर्ष रू.		कैफियत
			कोष समायोजन रकम (ख-क)	नाफा । रकम (नोस्सान) रकम	
१. श्री नेपाल सरकारको ट्रेजरी बिल	-	-	-	-	-
२. श्री नेपाल सरकारको वचतपत्र	-	-	-	-	-
३. श्री नेपाल सरकारको अन्य अणपत्र	-	-	-	-	-
४. ने.रा. बैंक अणपत्र	-	-	-	-	-
५. विदेशी अणपत्र	-	-	-	-	-
६. स्वदेशी इजाजतपत्रप्राप्त संस्थाको शेयर	११३,४२०,४४९	११,९७०,३३६	११,६२७,४४६	(३१२,७८०)	१,१४२,२७८
७. स्वदेशी इजाजतपत्रप्राप्त संस्थाको डिबेन्चर तथा बण्ड	-	-	-	-	-
८. स्वदेशी संगठित संस्थाको शेयर, डिबेन्चर तथा बण्ड	-	-	-	-	-
९. विदेशी बैंक लगानी (Placement)	-	-	-	-	-
१०. अन्य लगानी	-	-	-	-	-
<b>कुल लगानी</b>	<b>११३,४२०,४४९</b>	<b>११,९७०,३३६</b>	<b>११,६२७,४४६</b>	<b>(३१२,७८०)</b>	<b>१,१४२,२७८</b>

अनुसूची ४.१२.२

### मुक्तानी मितिसम्म धारण गर्ने लगानी (Held for Maturity)

(२०६९ आषाढ मसान्त)

विवरण	परल मूल्य (क)	हालसम्मको क्षति रकम (ख)	यस वर्षको क्षति रकम (ग)	यस वर्ष रू.		कैफियत
				नाफा । (नोस्सान) रकम (ख-ग-ग)	नाफा । रकम (नोस्सान) रकम	
१. श्री नेपाल सरकारको ट्रेजरी बिल	१,१३६,६४४,०४८	-	-	१,१३६,६४४,०४८	८६३,३०९,९६०	-
२. श्री नेपाल सरकारको वचतपत्र	१,०१४,३४३,८४०	-	-	१,०१४,३४३,८४०	१,०२१,२४३,४०३	-
३. श्री नेपाल सरकारको अन्य अणपत्र	-	-	-	-	-	-
४. ने.रा. बैंक अणपत्र	-	-	-	-	-	-
५. विदेशी अणपत्र	-	-	-	-	-	-
६. स्वदेशी इजाजतपत्रप्राप्त संस्थाको शेयर	-	-	-	-	-	-
७. स्वदेशी इजाजतपत्रप्राप्त संस्थाको डिबेन्चर तथा बण्ड	-	-	-	-	-	-
८. स्वदेशी संगठित संस्थाको शेयर, डिबेन्चर तथा बण्ड	२०,०००,०००	-	-	२०,०००,०००	२०,०००,०००	-
९. विदेशी बैंक लगानी (Placement)	१२०,९१४,२४४	-	-	१२०,९१४,२४४	१२४,६०३,२१७	-
१०. अन्य लगानी	-	-	-	-	२०१,१६०,०००	-
<b>कुल लगानी</b>	<b>२,३२९,९१२,१४२</b>	<b>-</b>	<b>-</b>	<b>२,३२९,९१२,१४२</b>	<b>२,४३०,३१६,८८०</b>	<b>-</b>

# कर्जा सापट तथा बिल खरिद वर्गीकरण र सोको लागि व्यवस्था

(२०६९ आषाढ मसान्त)

विवरण	कर्जा		विवेशी		जम्मा	खरिद तथा डिस्काउन्ट गरिएको बिल		जम्मा	गत वर्ष रू.
	स्वदेशी	अन्य	स्वदेशी	अन्य		गत वर्ष रू.			
<b>१. निश्चित कर्जा सापट (Specific Loans)</b>	१०,७०,०३,३१०	१०,७०,०३,३१०	१०,६९,९२,६२७	१०,६९,९२,६२७	१०,६९,९२,६२७	१०,६९,९२,६२७	१०,६९,९२,६२७	१०,६९,९२,६२७	१०,६९,९२,६२७
१.१ अन्न	४,९९,०३,३१०	४,९९,०३,३१०	४,९९,०३,३१०	४,९९,०३,३१०	४,९९,०३,३१०	४,९९,०३,३१०	४,९९,०३,३१०	४,९९,०३,३१०	४,९९,०३,३१०
२. निश्चित कर्जा सापट (Non-Specific Loans)	६,७१,००,०००	६,७१,००,०००	६,७०,९३,३१७	६,७०,९३,३१७	६,७०,९३,३१७	६,७०,९३,३१७	६,७०,९३,३१७	६,७०,९३,३१७	६,७०,९३,३१७
२.१ पुनर्निर्माण, पुनर्वसन	३,९९,९९,९९९	३,९९,९९,९९९	३,९९,९९,९९९	३,९९,९९,९९९	३,९९,९९,९९९	३,९९,९९,९९९	३,९९,९९,९९९	३,९९,९९,९९९	३,९९,९९,९९९
२.२ व्यापार	२,७१,००,०००	२,७१,००,०००	२,७०,९३,३१७	२,७०,९३,३१७	२,७०,९३,३१७	२,७०,९३,३१७	२,७०,९३,३१७	२,७०,९३,३१७	२,७०,९३,३१७
२.३ परिवहन	३,००,००,०००	३,००,००,०००	३,००,००,०००	३,००,००,०००	३,००,००,०००	३,००,००,०००	३,००,००,०००	३,००,००,०००	३,००,००,०००
२.४ घरघर	३,००,००,०००	३,००,००,०००	३,००,००,०००	३,००,००,०००	३,००,००,०००	३,००,००,०००	३,००,००,०००	३,००,००,०००	३,००,००,०००
<b>३. कर्जा नोन्स्पेशली क्ल्यास</b>	४,९९,०३,३१०	४,९९,०३,३१०	४,९९,०३,३१०	४,९९,०३,३१०	४,९९,०३,३१०	४,९९,०३,३१०	४,९९,०३,३१०	४,९९,०३,३१०	४,९९,०३,३१०
३.१ अन्न	४,९९,०३,३१०	४,९९,०३,३१०	४,९९,०३,३१०	४,९९,०३,३१०	४,९९,०३,३१०	४,९९,०३,३१०	४,९९,०३,३१०	४,९९,०३,३१०	४,९९,०३,३१०
३.२ पुनर्निर्माण, पुनर्वसन	४,९९,०३,३१०	४,९९,०३,३१०	४,९९,०३,३१०	४,९९,०३,३१०	४,९९,०३,३१०	४,९९,०३,३१०	४,९९,०३,३१०	४,९९,०३,३१०	४,९९,०३,३१०
३.३ व्यापार	४,९९,०३,३१०	४,९९,०३,३१०	४,९९,०३,३१०	४,९९,०३,३१०	४,९९,०३,३१०	४,९९,०३,३१०	४,९९,०३,३१०	४,९९,०३,३१०	४,९९,०३,३१०
३.४ परिवहन	४,९९,०३,३१०	४,९९,०३,३१०	४,९९,०३,३१०	४,९९,०३,३१०	४,९९,०३,३१०	४,९९,०३,३१०	४,९९,०३,३१०	४,९९,०३,३१०	४,९९,०३,३१०
३.५ घरघर	४,९९,०३,३१०	४,९९,०३,३१०	४,९९,०३,३१०	४,९९,०३,३१०	४,९९,०३,३१०	४,९९,०३,३१०	४,९९,०३,३१०	४,९९,०३,३१०	४,९९,०३,३१०
<b>४. गत वर्षको कर्जा</b>	१०,७०,०३,३१०	१०,७०,०३,३१०	१०,६९,९२,६२७	१०,६९,९२,६२७	१०,६९,९२,६२७	१०,६९,९२,६२७	१०,६९,९२,६२७	१०,६९,९२,६२७	१०,६९,९२,६२७
<b>५. गत वर्षको बिल खरिद</b>	१०,७०,०३,३१०	१०,७०,०३,३१०	१०,६९,९२,६२७	१०,६९,९२,६२७	१०,६९,९२,६२७	१०,६९,९२,६२७	१०,६९,९२,६२७	१०,६९,९२,६२७	१०,६९,९२,६२७
<b>६. गत वर्षको बिल खरिद (Net of Amortization)</b>	१०,७०,०३,३१०	१०,७०,०३,३१०	१०,६९,९२,६२७	१०,६९,९२,६२७	१०,६९,९२,६२७	१०,६९,९२,६२७	१०,६९,९२,६२७	१०,६९,९२,६२७	१०,६९,९२,६२७

# कर्जा, सापट र विल्स खरिदको सुरक्षण

(२०६९ आषाढ मसान्त)

विवरण	गत वर्ष रू.	गत वर्ष रू.
<b>क. सुरक्षित</b>		
१. चल / अचल सम्पत्तिको सुरक्षणमा	१२,४६८,४७८,६३७	११,३४३,०९९,९९४
२. स्वदेशी इजाजतपत्रप्राप्त संस्थाको जमानतमा	१२,४६८,४७८,६३७	१०,९९९,९३०,९१०
३. सरकारी जमानतमा	१२,४६८,४७८,६३७	१९८,४४४,९४४
४. अन्तरराष्ट्रिय श्रेणीकृत बैंकको जमानतमा	१२,४६८,४७८,६३७	१२,४६८,४७८,६३७
५. निर्यात कागजात (Export Document) को सुरक्षणमा	-	-
<b>द. मूदती रसीदको सुरक्षणमा</b>		
(क) संस्थाको आफ्नै मूदती रसीदको सुरक्षणमा	७३,२९४,७३७	९२,८४७,९९७
(ख) अन्य इजाजतपत्र प्राप्त संस्थाको मूदती रसीदको सुरक्षणमा	७३,२९४,७३७	९२,८४७,९९७
७. सरकारी अणुपत्रको सुरक्षणमा	-	-
८. काउण्टर जमानतमा	-	-
९. व्यक्तिकृत जमानतमा	-	-
१०. अन्य सुरक्षणमा	-	-
<b>ख. असुरक्षित</b>		
<b>जम्मा (क+ख)</b>	१२,४६८,४७८,६३७	११,३४३,०९९,९९४

# स्थिर सम्पत्ति

(२०६९ आषाढ मसान्त)

विवरण	सम्पत्ति				गत वर्ष रू.	गत वर्ष रू.
	भवन	परिवहन साधन	मैसिनरी	क्यालन्डर सामान		
<b>१. परसमील</b>						
(क) गत वर्षको मौजुदा	८२,७३४,७४२	६९,४९९,७९८	-	८४,९०४,९४२	४६,९२९,३२८	२८४,२९९,८९०
(ख) यस वर्ष थप	४,०९६,८६७	९,४००,९२०	-	११,६९९,०३४	९३,४०४,२९९	४३,९२९,९९८
(ग) यस वर्ष पुनर्मूल्याङ्कन / पुनर्वसन	-	-	-	-	-	-
(घ) यस वर्षको विक्री	-	(८३,९००)	(९,०६६,७४८)	-	(९,९५०,६४८)	(६,००४,४९३)
(ङ) यस वर्षको अपभ्रंश	-	-	-	-	-	-
<b>कूल (क+ख+ग+घ+ङ) परसमील</b>	८६,८३१,६०९	७८,९००,६१८	-	९६,५०४,९४२	४७,९२९,३२८	२८४,२९९,८९०
(क) गत वर्षसम्मको	६,०६९,२२०	९,६८०,६१८	-	१०,९०४,९४२	९८,९२९,३२८	४९,९२९,९९८
(ख) यस वर्षको	२,९९७,६८८	९,९२९,३००	-	९,९००,०००	९,९००,०००	९,९००,०००
(ग) हासिली रकम समायोग / फिर्ता	-	-	-	-	-	-
<b>कूल हासिली</b>	९,०६६,९०८	१९,६०९,९१८	-	१९,८०४,९४२	१९,८०४,९४२	१९,८०४,९४२
२. बृक म्याल (SLM) (१-२)	७,९२८,६९९	७,९२८,६९९	-	७,९२८,६९९	७,९२८,६९९	७,९२८,६९९
३. जग्गा	२२,०२२,४०४	२२,०२२,४०४	-	२२,०२२,४०४	२२,०२२,४०४	२२,०२२,४०४
४. पुर्जित निर्माण (पूबीकरण गरिनु पर्ने)	-	-	-	-	-	-
५. लीज होल्ड सम्पत्ति (net of amortization)	४३,०३२,६८४	४३,०३२,६८४	-	४३,०३२,६८४	४३,०३२,६८४	४३,०३२,६८४
<b>जम्मा (३+४+५)</b>	९४,९८३,६०७	९४,९८३,६०७	-	९४,९८३,६०७	९४,९८३,६०७	९४,९८३,६०७

\* Straight Line Method

## गैर बैंकिङ्ग सम्पत्ति

(२०६९ आधाड मसान्त)

अनुसूची ४.१५

श्रेणी वा पार्टीको नाम ठेगाना	गैर बैंकिङ्ग सम्पत्ति सकार गरेको मिति	कुल गैर बैंकिङ्ग सम्पत्ति रकम रु.	नोक्सानी व्यवस्था प्रतिशत	रकम रु.	खुद गैर बैंकिङ्ग सम्पत्ति रु.	गत वर्ष रु.
		०		०	०	०
<b>कुल जम्मा</b>		०		०	०	०

## अन्य सम्पत्ति

(२०६९ आधाड मसान्त)

अनुसूची ४.१६

विवरण	गत वर्ष रु.	गत वर्ष रु.
१. मसलन्द मौज्जत	५,०८४,११९	३,९४३,२३२
२. लगायीमा असुल गर्न बाँकी आम्दानी	७,७५७,८४०	२४,६३७,२२१
३. कर्जाको असुल गर्न बाँकी व्याज	११,०२५,१८३	४९,२२०,०३६
न्युनः व्याज मुल्यवी रकम (११,०२५,१८३)		(४९,२२०,०३६)
४. असुल गर्न बाँकी कर्मिगन		
५. सन्डी डेटर्स	१३,९५५,३३७	१३,८६८,१४१
न्युनः नोक्सानी व्यवस्था (१७,१८६)		(८,४९३,८६८)
६. कर्मचारी यागटी र पत्रकी	३३,८११,४७८	२९,७५२,१६८
७. अग्रिम भुक्तानी	७,१६०,८०९	८,१३६,६२९
८. मार्गन्ध नगद		
९. मार्गन्ध अन्य (केक समेत)		
१०. विना बुचना ड्राफ्टको भुक्तानी		
११. अपलेखन हुन बाँकी खर्च		
१२. शाखा मिलान हिसाब		
१३. स्वगन आयकर		
१४. अन्य	४८,४९२,४०२	१८,७०६,४३७
क)अग्रिम आयकर भुक्तानी (Net of Provisions)	३३,०३०,४०२	१,७५९,१११
ख)अन्य	१५,४६१,९०३	१६,९४७,२४६
<b>जम्मा</b>	११६,१७४,८०२	९५,०६९,४४४

## अन्य सम्पत्ति (थप विवरण)

(२०६९ आधाड मसान्त)

अनुसूची ४.१६ (क)

विवरण	गत वर्ष रु.		१ वर्ष सम्म		जम्मा	गत वर्ष रु.
	१ वर्ष सम्म	१ वर्ष देखि माथि ३ वर्ष सम्म	३ वर्ष भन्दा माथि	३ वर्ष		
१. कर्जाको असुल गर्न बाँकी व्याज	८४,१६१,३६०	६,२०४,४०८	६४९,३१५	९१,०२५,१८३	४९,२२०,०३६	
२. विना बुचना ड्राफ्टको भुक्तानी						
३. शाखा मिलान हिसाब						
४. स्वदेवी तथा विदेशी एजेन्सी हिसाब						

## सम्भावित दायित्वहरू

(२०६९ आधाड मसान्त)

अनुसूची ४.१७

विवरण	गत वर्ष रु.	गत वर्ष रु.
१. संस्थाउपर दावी परेको तर संस्थात दायित्व स्वीकार नगरेको	-	-
२. प्रतिव्यवहार (परा रकम)	१,२५९,१७८,६६६	४७६,०१२,३४८
(क) ६ महिना भन्दा कम अवधिको	७७४,८२४,९१३	३३३,९१३,२९८
(ख) ६ महिना भन्दा बढी अवधिको	४८४,३५३,७५३	१४२,०९९,०५०
३. पुनः डिस्काउन्ट गरिएका बिलहरू	-	-
४. म्याद नाघि नसकेको ग्यारेन्टी/बण्ड	१,७३,९१९,७२५	२३०,२२२,६३०
(क) बिड बण्ड	१२,६६७,२००	७,१८६,०००
(ख) परकरमेन्स बण्ड	१६१,२५२,५२५	२२३,०३६,६३०
(ग) अन्य ग्यारेन्टी/बण्ड	-	-
५. चुक्ता वा भुक्तान हुन बाँकी शेयर लगानी	-	-
६. फरबार्ड एक्स्चेंज कन्ट्राक्टको बाँकी दायित्वहरू	-	-
७. कलेन्सनामा रहेका बिलहरू	-	-
८. मज्तूरी तथा समर्थन (Acceptance & Endorsement)	८४,०३९,८४४	४१,७४२,४७९
९. प्रत्याभूति प्रतिबद्धता (Underwriting Commitment)	-	-
१०. अपरिवर्त्य कर्जा प्रतिबद्धता (Irrevocable Loan Commitment)	१,०४७,८७८,८२१	७०९,८२७,३४८
११. अन्तर्राष्ट्रिय श्रेणीकृत बैंकको काउण्टर ग्यारेन्टीमा दिएको ग्यारेन्टी	४२४,७७७,१०३	१६,६४०,६३०
१२. अग्रिम भुक्तानी ग्यारेन्टी (Advance Payment Guarantee)	४१,५५१,८१९	४७,३७९,४८८
१३. कर्जा प्रवाहको लागि वित्तीय जमानत (Financial Guarantee)	-	-
१४. आयकर वापत सम्भावित दायित्व (Contingent Liabilities on Income Tax)	१८,०४६,३३३	-
१५. ....	-	-
१६. ....	-	-
१७. ....	-	-

## व्याज आम्हानी

अनुसूची ४.१८

मिति २०६८ आषाढ १ गते देखि २०६९ आषाढ ३१ गते सम्मको

विवरण	यस वर्ष रु.	गत वर्ष रु.
<b>क. कर्जा सापट र अतिविकसमा</b>	१,४८६,४२८,९०८	१,३०४,९०६,४६०
१. कर्जा सापट	१,१८३,२३४,१४९	९९२,८७०,०६४
२. अतिविकस	४०३,१९३,७५९	३१२,०३६,४९६
<b>ख. लगानीमा</b>	११४,१८४,६८३	१३२,९१४,४७७
१. श्री नेपाल सरकारको सरक्षणपत्र	१०९,४७९,४८१	११४,७४३,०४४
(क) ट्रेजरी बिल	३९,१७४,८४१	४८,६००,१९४
(ख) विकास ऋणपत्र	६९,८३४,९०८	४४,३१२,११२
(ग) राष्ट्रिय ऋणपत्र	४०,५७२	८३०,७३९
२. विदेशी ऋणपत्र	-	-
(क) .....	-	-
(ख) .....	-	-
३. नेपाल राष्ट्र बैंकको ऋणपत्र	-	-
४. डिभेन्चर तथा बण्ड	१,४४०,०००	१,४४०,०००
५. अन्तर बैंक लगानीमा व्याज	३,०४४,२०२	१६,६२२,४३२
(क) बैंक/वित्तीय संस्थाहरु	३,०४४,२०२	१६,६२२,४३२
(ख) अन्य संस्थाहरु	-	-
ग. एजेन्सी मौज्जातमा	-	-
१. स्वदेशी बैंक/वित्तीय संस्थाहरु	-	-
२. विदेशी बैंकहरु	-	-
घ. माप तथा अन्यसुचनामा प्राप्त हुने मौज्जातमा	१४,७०३	७,७७२,४७४
१. स्वदेशी बैंक/वित्तीय संस्थाहरु	-	७,७७२,४७४
२. विदेशी बैंकहरु	१४,७०३	-
ङ. अन्यमा	४,०६२,४६७	४६,७९०,४६७
१. सर्टिफिकेट अफ डिपोजिट	-	-
२. अन्तर बैंक/वित्तीय संस्था कर्जा	-	-
३. अन्य	४,०६२,४६७	४६,७९०,४६७
<b>जम्मा</b>	१,७०४,८३३,०८९	१,४९२,३८४,०७८

## व्याज खर्च

अनुसूची ४.१९

मिति २०६८ आषाढ १ गते देखि २०६९ आषाढ ३१ गते सम्मको

विवरण	यस वर्ष रु.	गत वर्ष रु.
<b>क. निक्षेप दायित्वमा</b>	१,२४२,८००,०४९	१,००४,०२०,४६६
१. मुहूर्त निक्षेप	७९४,८६६,२१४	४६४,४८९,४६६
१.१ स्वदेशी मुद्रा	७९०,६६०,३४०	४४४,३०२,९९३
१.२ विदेशी मुद्रा	३४,१९५,८७४	२०,१८६,६४८
२. बचत निक्षेप	१८३,३०९,६९८	११७,३१४,६१२
२.१ स्वदेशी मुद्रा	१८३,३०९,६९८	११७,३१२,००४
२.२ विदेशी मुद्रा	१९,४८४	१,६६०
३. मागको बचत तिनपने निक्षेप	२७४,६६२,१३६	३२९,११६,२९३
३.१ स्वदेशी मुद्रा	२६८,७४४,२०४	३१४,४४०,६३४
३.२ विदेशी मुद्रा	५,९१७,९३२	६,६७५,६५९
४. सर्टिफिकेट अफ डिपोजिट	-	-
<b>ख. कर्जा सापटमा</b>	३,४४७,२८७	४९,४३०,४७२
१. ऋणपत्र तथा बण्ड	-	-
२. नेपाल राष्ट्र बैंकबाट प्राप्त कर्जा	-	२०,४२८,८४२
३. अन्तर बैंक/वित्तीय संस्था कर्जा	३,४४७,२८७	२९,००९,६३०
४. अन्य संगठित संस्था	-	-
५. अन्य कर्जा	-	-
ग. अन्यमा	-	-
१. ....	-	-
२. ....	-	-
<b>जम्मा</b>	१,२४६,२४७,३३६	१,०५३,४५०,९३८

## कमिशन तथा डिस्काउन्ट

अनुसूची ४.२०

मिति २०६८ आषाढ १ गते देखि २०६९ आषाढ ३१ गते सम्मको

विवरण	यस वर्ष रु.	गत वर्ष रु.
<b>क. विन्स घटीत तथा डिस्काउन्ट</b>	१,४०४,९३६	९८९,१८०
१. स्वदेशी	-	-
२. विदेशी	१,४०४,९३६	९८९,१८०
<b>ख. कमिशन</b>	१७,४१९,८४३	१४,३८४,१२६
१. प्रतिपत्र	७,०४९,००९	७,१०९,६०२
२. जमानतपत्र	४,८२४,०४१	२,४४६,२६६
३. कलेक्सन फी	२३४,६६०	२२०,३३१
४. रिमिटेन्स फी	१,७०९,०८४	८३६,९२७
५. क्रेडिट कार्ड	-	-
६. शेवर प्रत्याभूति/निष्काशन	-	१,४२३,२१६
७. सरकारी कारोबार बापत	-	-
८. इ.प्रा. कमिशन बापत	३,४१९,८३१	३,०७३,६१८
९. वडा आम्हानी	९,०२६	७२,८९७
ग. अन्य	१९,४८८,७७७	११,७०९,३८२
१. मुन तथा चाँदीको कारोबार बाट भएको आम्हानी	१४,९२२,९२४	९,४०३,७९३
२. अन्य	४,५६५,८५३	२,३०५,५८९
<b>जम्मा</b>	३८,४०४,४४६	२७,९८२,६८८

## अन्य संचालन आम्हानी

मिति २०६८ श्रावण १ गते देखि २०६९ आषाढ ३१ गते सम्मको

अनुसूची ४.२१

विवरण	यस वर्ष रू.	गत वर्ष रू.
१. सेक डिपोजिट भन्दाको भाडा	३८०,०००	३१०,०००
२. क्रेडिटकाड निष्काशन तथा नविकरण	-	-
३. ATM काड निष्काशन तथा नविकरण	४,६०५,२४३	७१५,६००
४. टेलिस्म/टि टि	१,४९६,०६४	१,८९१,९७८
५. सेवा शुल्क	३४,८३८,०६१	४४,५३२,२३०
६. नवीकरण शुल्क	२०५,३४०	४०९,००१
७. अन्य	१२,१७४,९७१	१०,६१२,९६३
(क) प्राथमिक शोधर निष्काशनबाट प्राप्त आम्हानी	४,९८६,१३७	१,४८४,२९७
(ख) अन्य	६,१८८,८३४	९,०२८,६६६
<b>जम्मा</b>	<b>४३,६९९,६८६</b>	<b>४९,४७१,७७२</b>

## सट्टी घटबढ आम्हानी/नोक्सान

मिति २०६८ श्रावण १ गते देखि २०६९ आषाढ ३१ गते सम्मको

अनुसूची ४.२२

विवरण	यस वर्ष रू.	गत वर्ष रू.
(क) बिनियम दरमा भएको फरकबाट	१७,४३०,८९८	१२,०४४,१७३
(ख) विदेशी मुद्रा कारोबारबाट (बढा बाहेक)	३२,३११,८८८	३४,१४४,६८६
<b>जम्मा आम्हानी (नोक्सान)</b>	<b>४९,७४२,७८६</b>	<b>४६,१८८,८५९</b>

## कर्मचारी खर्च

मिति २०६८ श्रावण १ गते देखि २०६९ आषाढ ३१ गते सम्मको

अनुसूची ४.२३

विवरण	यस वर्ष रू.	गत वर्ष रू.
१. तनव	४४,२०४,२६२	३४,३९४,८८८
२. भत्ता	२९,९४६,२७६	२४,३६७,२२२
३. सञ्चयकोषमा धप	४,१२७,०२३	३,०६६,००४
४. तालिम खर्च	१,६४१,४९२	९२६,०४२
५. पोसाक	-	-
६. औषधीयचार	-	-
७. बीमा	-	-
८. पल्सन तथा उपदान व्यवस्था	३,९२७,६७४	४,८९१,१३०
९. अन्य	७,४८६,७६३	६,९६८,६८०
(क) विदा बापतको खर्च	३,४८०,३२३	२,७२७,२४२
(ख) कर्मचारी कन्याण खर्च	१,२४०,१११	८७४,००६
(ग) संचित विरामी विदा	२,७६६,२९९	३,३६६,७२२
<b>जम्मा</b>	<b>९२,४४३,४९१</b>	<b>७४,६१४,२६६</b>

## अन्य संचालन खर्च

मिति २०६८ श्रावण १ गते देखि २०६९ आषाढ ३१ गते सम्मको

अनुसूची ४.२४

विवरण	यस वर्ष रू.	गत वर्ष रू.
१. घरभाडा	१७,९०१,४४७	१४,३६०,६३४
२. बत्ती, बिजली र पानी	६,४७०,८३१	४,२४१,४४०
३. मर्मत तथा सम्भार	३,९१०,०१३	१,९७८,७६२
(क) मर्मत	२,४१६,३०४	९३४,६०९
(ख) सवारी याधन	९६४,६३८	४४०,४९३
(ग) अन्य	४३३,०७१	४४३,६६०
४. बीमा	३,४२३,४०८	३,६७२,४७९
५. पोस्टेज, टेलिस्म, टेलिफोन, फाक्स	१२,००४,१७३	९,७०४,९८७
६. कार्यालय उपकरण फर्निचर र सम्भार	१,८०१,६३१	१,०७७,४७६
७. धमण, भत्ता र खर्च	१,९७९,९२३	१,९९२,४४६
८. मसलन्द र छपाई	४,९४२,८४४	४,१४६,७६३
९. पत्रपत्रिका तथा पुस्तक	१२१,४००	८४,०३७
१०. विज्ञापन	१३,४७८,९३६	१४,४४०,०७२
११. कानुनी खर्च	१,६२३,७९४	१,६६१,१६४
१२. चन्दा	१२६,१३६	२४२,८४२
१३. संचालक समिति सम्बन्धी खर्च	१,२१४,१९२	१,२४३,८६७
(क) बैठक भत्ता	१,०८७,०००	१,०४३,०००
(ख) अन्य खर्च	१२७,१९२	२००,८६७
१४. साधारण सभा सम्बन्धी खर्च	६९३,७२४	८६७,१८६
१५. सेवागरीक्षण सम्बन्धी	३४८,१६०	३४१,९९६
(क) सेवागरीक्षण शुल्क	१९०,६८८	१४२,४४०
(ख) अन्य खर्च	१५७,४७२	१९९,५५६
१६. रकम स्थानान्तरण कमिशन	-	-
१७. स्वयं सम्पत्तिमा हास कट्टी	४४,९२७,८७०	३८,१७१,७७४
१८. पूर्व संचालन खर्च अन्तर्भूत	-	-
१९. शोधर निष्काशन खर्च	७९९,३७४	१,९०४,००९
२०. प्राविधिक सेवा सौधमना	-	-
२१. मनोरञ्जन खर्च	१,६४०,४७७	३,३२४,२६०
२२. अन्तर्भूत खर्च	-	-
२३. सुरक्षा खर्च	१३,२७०,०००	९,२३१,८७३
२४. कक्षा सुरक्षण प्रिमियम	-	-
२५. कमिशन र डिस्कोउन्ट	-	-
२६. अन्य	२७,९२०,२४४	२१,४७४,०४४
(क) कार्यालय संचालन खर्च	४,६३४,०४७	४,३०९,९४६
(ख) ईन्धन खर्च	६,४९६,७१८	४,४७८,३७२
(ग) सदस्यता शुल्क	६,४८६,६४१	४,०४०,२११
(घ) मचेन्ट वैकिग खर्च	-	६,४७४,४४१
(ङ) अन्य	९,२०६,८३८	६,४७४,४४१
<b>जम्मा</b>	<b>१४९,६२९,६००</b>	<b>१३६,३९९,३६२</b>

### सम्भावित नोकसानी व्यवस्था

अनुसूची ४.२५

मिति २०६८ श्रावण १ गते देखि २०६९ आषाढ ३१ गते सम्मको

विवरण	यस वर्ष रू.	गत वर्ष रू.
१. कर्जा नोकसानी व्यवस्थामा भएको वृद्धि	२७७,७०२,४९०	३४,९६२,६३२
२. लगानी नोकसानी व्यवस्थामा भएको वृद्धि	४००,०००	-
३. गैर बैकिङ्ग सम्पत्ति नोकसानी व्यवस्था	-	-
४. अन्य सम्पत्तिमा गोरिएको व्यवस्था	९७१८६	४६८,८८७
<b>जम्मा</b>	<b>२७८,६७४,३७६</b>	<b>३६,४३१,५१९</b>

### गैर संचालन आम्दानी/नोकसान

अनुसूची ४.२६

मिति २०६८ श्रावण १ गते देखि २०६९ आषाढ ३१ गते सम्मको

विवरण	यस वर्ष रू.	गत वर्ष रू.
१. लगानी विक्रीबाट आम्दानी/(नोकसान)	-	३२१,४२९
२. सम्पत्ति विक्रीबाट आम्दानी/(नोकसान)	(२६६,३२२)	२,६३८,४७२
३. लामांग	६,६८६,९३६	१,१००
४. नेपाल राष्ट्र बैंकबाट प्राप्त सहूलियत	-	-
क. तोकिएको शाखाहरुको नोकसान वापत क्षतिपूर्ति	-	-
ख. व्याज क्षतिपूर्ति	-	-
ग. सटही फाउन्डर	-	-
५. अन्य	१,८८२,६४०	९४१,३२४
क। बाह्य आम्दानी	१,८८२,६४०	९४१,३२४
<b>खुद गैर संचालन आम्दानी/(नोकसान)</b>	<b>८,३०३,२६४</b>	<b>३,९०२,४२६</b>

### सम्भावित नोकसानी व्यवस्थाबाट फिर्ता

अनुसूची ४.२७

मिति २०६८ श्रावण १ गते देखि २०६९ आषाढ ३१ गते सम्मको

विवरण	यस वर्ष रू.	गत वर्ष रू.
१. कर्जा नोकसानी व्यवस्थाबाट फिर्ता	१४,४८०,७४४	२४,४६४,९४२
२. गैर बैकिङ्ग सम्पत्ति नोकसानी व्यवस्थाबाट फिर्ता	-	-
३. लगानी व्यवस्थाबाट फिर्ता	-	१,१४४,२७८
४. अन्य सम्पत्तिको व्यवस्थाबाट फिर्ता	४६८,८८७	-
<b>जम्मा</b>	<b>१४,९४९,६३१</b>	<b>२५,६१०,२२०</b>

### असामान्य कारोबारहरुबाट भएको आम्दानी/खर्च

अनुसूची ४.२८

मिति २०६८ श्रावण १ गते देखि २०६९ आषाढ ३१ गते सम्मको

विवरण	यस वर्ष रू.	गत वर्ष रू.
१. अपलेखन भएको कर्जाको अस्थिती	२,१२४,७०९	-
२. स्वीच्छक अवकाश खर्च	-	-
३. अस्थिती हुन नसक्ने कर्जाको अपलेखन (४.२८ क)	-	(४,४४३,४२८)
४. अन्य खर्च/आम्दानी	-	-
५. हासकट्टी नितितमा परिवर्तन गर्दाको समायोजन	-	१८,९२८,४७०
<b>जम्मा</b>	<b>२,१२४,७०९</b>	<b>१४,३८४,९४२</b>

### अपलेखित कर्जाको विवरण

अनुसूची ४.२८ (क)

मिति २०६८ श्रावण १ गते देखि २०६९ आषाढ ३१ गते सम्मको

क्र.सं. कर्जा प्रकार	अपलेखन गरिएको रकम	घितोको प्रकार तथा रकम	घितो मूल्यांकनको आधार	कर्जा स्वीकृत गर्ने अधिकारी/तह	कर्जा अस्थितीका लागि भए/गरेका प्रयास	कैफियत
१. चालू पूर्जा कर्जा	-	-	-	-	-	-
२. परियोजना कर्जा	-	-	-	-	-	-
३. स्थिर पूर्जा कर्जा	-	-	-	-	-	-
४. व्यक्तिगत कर्जा	-	-	-	-	-	-
५. अन्य कर्जा	-	-	-	-	-	-
<b>कुल कर्जा</b>	<b>-</b>	<b>-</b>	<b>-</b>	<b>-</b>	<b>-</b>	<b>-</b>

### संचालक, कार्यकारी प्रमुख, संस्थापक, कर्मचारी र शेयरहोल्डरहरुलाई गएको कर्जा सापट विवरण

अनुसूची ४.२९

(२०६९ आषाढ भयान्त)

खरीद तथा डिस्काउन्ट गरिएका विवहक र कर्जा, सापट तथा अधिविक्रयमा प्रवाहित कुल रकममध्ये संचालक, कार्यकारी प्रमुख, संस्थापक, कर्मचारी, शेयरहोल्डरहरु र निजहरुको परिवारका सदस्य वा त्यस्ता व्यक्ति जसानी वसेको वा मेनेजिङ एजेन्ट भएको कुनै संस्था वा कम्पनीलाई गएको रकमको विवरण देहाय बमोजिम छ।

संस्थापक/संचालक/कार्यकारी प्रमुखको नाम	गत वर्षसम्मको बाँकी		यस वर्ष अस्थिती		यस वर्ष कर्जा	आषाढ भयान्तसम्म बाँकी	
	साँवा	व्याज	साँवा	व्याज		साँवा	व्याज
(क) संचालक							
१.							
२.							
(ख) कार्यकारी प्रमुख							
१.							
२.							
(ग) संस्थापक							
१.							
२.							
(घ) कर्मचारी							
१.							
२.							
(ङ) शेयरधनीहरु							
१.							
२.							
<b>जम्मा</b>	<b>-</b>	<b>-</b>	<b>-</b>	<b>-</b>	<b>-</b>	<b>-</b>	<b>-</b>









## सञ्चालन जोखिम

२०६९ साल आषाढ २१ गते (जुलाई १५, २०१२)

अनुसूची ४.३०(घ)

रुपैयामा

विवरण	२०६९ आषाढ मसानको अघिल्ला वर्षहरू			२०६८/६९
	२०६८/६९	२०६७/६८	२०६६/६७	
बुद् व्याज आम्दानी	१४८,३२१,६६२	३०६,६३८,४१३	४३८,९३४,१४०	४४९,४७७,७५३
कमिशन तथा डिस्काउन्ट	२७,२६१,७७४	४९,९२८,६३२	२७,९८२,६८८	३८,४०५,४४६
अन्य सञ्चालन खर्च	४२,९१४,३३४	६६,४२४,३२७	४९,४७९,७७२	४३,६९९,६८९
सटही घटवढ आम्दानी	९,३१३,४२४	२३,००६,१८४	४७,९९०,८५९	४९,७७२,७८६
घट व्याज मूलवी रियाज	१,९१२,४८८	९,९३९,०१०	१८,४७३,११७	४१,८०५,१४७
कुल आम्दानी (क)	२२९,७४३,६८३	४४६,०४०,४६७	४४२,९४२,४७६	६३३,३४८,९२१
नोकिएको प्रतिशत (ख)	१४%	१४%	१४%	१४%
कुल आम्दानीको नोकिएको प्रतिशतले हुने रकम (ग)=क/ख	३४,४६३,०४२	६८,४०७,४८४	८८,८२२,८८६	९४,००३,८३८
सञ्चालन जोखिमको लागि आवश्यक पूजी (घ)=ग को अर्धत			६३,८९७,८४१	
जोखिम भार गुणाङ्क (Reciprocal of Capital Requirement) (ङ)			१०	
सञ्चालन जोखिमको लागि जोखिम भारत रकम (च)=घ/ङ			६३८,९७८,४१०	
Pillar II अन्तरगतको समायोजन				
६.४ (अ) (क) अन्तर्गत गत तीन वर्षको कुल आम्दानी अणालस्य भएमा				
कुल कर्जा तथा लगानी (विशेष व्यवस्थाको समायोजन पछि)				
संचालन जोखिमको लागि आवश्यक पूजी				
जोखिम भार गुणाङ्क (Reciprocal of Capital Requirement of 10%) (छ)				
सञ्चालन जोखिमको लागि जोखिम भारत रकम (ज)=च+छ				

## बजार जोखिम

२०६९ साल आषाढ २१ गते (जुलाई १५, २०१२)

अनुसूची ४.३०(ड)

रुपैयामा

क्र.सं.	विवरण	२०६९ आषाढ मसान		गत वर्ष विदेशी मुद्राको सार्वभिक सुद	गत वर्ष विदेशी मुद्राको सार्वभिक सुद
		विदेशी मुद्राको सुद अवस्था (वि.मु.)	विदेशी मुद्राको सुद अवस्था (ने.र.)		
१.	भारतीय रुपैया	(२२९,०८५,९४३)	(३६१,९६३,४९४)	३६१,९६३,४९४	१४,४९३,१४२
२.	अमेरिकी डलर	(१६,८८१)	(२,३३९,६२६)	२,३३९,६२६	१,४९४,३०४
३.	पाउन्ड स्टर्लिंग	३,६४१	४,००,४३३	४,००,४३३	२८३,८१०
४.	स्वीस फ्रान्क	(१३,७०८)	(१,३३२,८९१)	१,३३२,८९१	८७,३४०
५.	युरो	६२	७१,४८८	७१,४८८	२,३०,७९९
६.	जापानी येन	(१,०७६,४४२)	(१,१९९,१४६)	१,१९९,१४६	१,००,२४८
७.	स्वीडिस क्रोनर	(२१०)	(२,६३६)	२,६३६	-
८.	डिस्काउन्ट डलर	(१९,६१०)	(२२३,०६४)	२२३,०६४	१४,४२४
९.	अस्ट्रेलियन डलर	(२४,४७१)	(२,२०९,२०४)	२,२०९,२०४	१,१६२,७४६
१०.	डैनिश क्रोनर	(३,०००)	(४३,२७४)	४३,२७४	-
११.	कोरियन वोन	(७०,०००)	(४,३७६)	४,३७६	-
१२.	दिराम	(२२,६९०)	(४,४२,२४१)	४,४२,२४१	४२०,०२३
१३.	मलेशियन रिगिट	(४३,२४०)	(१,४७६,०९०)	१,४७६,०९०	१,३३६,६८९
१४.	थाई बाट	(१३२,१८०)	(३६८,१२१)	३६८,१२१	९,७,६२०
१५.	कतारी रियाल	(३२,६२३)	(७९,०७२)	७९,०७२	९४,४७३
१६.	सिंगापुर डलर	(४,८३६)	(३३७,३११)	३३७,३११	९०१,३२७
१७.	चिनिया युआन	(३,०६४)	(४२,३९०)	४२,३९०	२६,४६९
१८.	क्याम्बोडियन डलर	(८८३)	(७,६१९)	७,६१९	३३९,३३०
१९.	साउदी अरब रियाल	(१२३,४८७)	(२,९०५,६४९)	२,९०५,६४९	२,३६१,००८
बुद् अवस्था (क)			३७६,२९९,२०८	२७,४७२,१०३	४%
नोकिएको प्रतिशत (ख)					४%
बजार जोखिमका लागि आवश्यक पूजी (ग)=(क/ख)			१८,६१४,९६०	१,३७३,६०४	
जोखिम भार गुणाङ्क (Reciprocal of Capital Requirement) (घ) (१००/१०)			१०	१०	
बजार जोखिमका लागि जोखिम भारत रकम (ङ)=(ग/घ)			१८६,१४९,६०४	१३,७३६,०४०	

## प्रमुख सूचकांक

विवरण ५ वर्षको परिमूचकहरू

अनुसूची ४.३१

विवरण	सूचकांक	आ.व. २०६४/६५	आ.व. २०६५/६६	आ.व. २०६६/६७	आ.व. २०६७/६८	आ.व. २०६८/६९
१. खुद नाफा / कुल आम्दानी प्रतिशत	प्रतिशत	२१.२४	१२.३१	१५.८०	१३.३७	२.७९
२. प्रति शेयर आम्दानी	रु.	७.२८	४.४२	१०.६५	११.०८	२.६१
३. प्रति शेयर वज्रत मूल्य	रु.	१३०.००	४९९.००	२९५.००	१९५.००	१८०.००
४. मूल्य आम्दानी अनुपात (PE Ratio)	अनुपात	१२७.७१	११९.९३	२७.७१	१७.६१	६८.९३
५. शेयर पूँजीमा सामांश (डोमस संतित)	प्रतिशत	१०.५३	०.००	२०.५३	९.००	-
६. शेयर पूँजीमा नाद सामांश भूकानी	प्रतिशत	-	-	१०.००	९.००	-
७. व्याज आम्दानी/ कर्जा तथा सापट	प्रतिशत	७.४०	४.६३	९.१५	११.४०	१२.७२
८. कर्मचारी खर्च / कुल संचालन खर्च	प्रतिशत	४.८९	३.८९	४.२३	४.४४	३.८९
९. कुल निशेष तथा सापटीमा व्याज खर्च	प्रतिशत	७.१७	३.४४	५.३३	७.८८	७.८६
१०. सट्टी घटवढ आम्दानी / कुल आम्दानी	प्रतिशत	-	०.०६	०.१७	०.३०	०.२७
११. कर्मचारी बोनस / कुल कर्मचारी खर्च	प्रतिशत	५.३७	२२.०५	४०.३८	४४.३६	८.५६
१२. खुद नाफा / कर्जा सापट	प्रतिशत	३.६२	१.१९	२.०२	१.९५	०.४२
१३. खुद नाफा / कुल सम्पति	अनुपात	०.८२	०.४०	१.२१	१.३२	०.४२
१४. कुल कर्जा / निशेष	प्रतिशत	१२०.९६	७८.७८	७८.४४	८८.१६	७८.०१
१५. कुल संचालन खर्च / कुल सम्पति	प्रतिशत	०.७१	०.८०	१.४१	१.४४	१.४१
१६. जोखिम भाँति सम्पत्तिमा पूँजीकोषको पयाँपला						
(क) प्राथमिक पूँजी	प्रतिशत	३२.६६	१९.७५	१७.५३	१५.५१	१२.९५
(ख) पूरक पूँजी	प्रतिशत	१.३०	०.६६	०.८५	०.९०	०.९१
(ग) कुल पूँजी कोष	प्रतिशत	३३.९६	२०.४१	१८.३८	१६.४१	१४.८६
१७. तरलता (CLR)	अनुपात	९.२८	१०.१२	६.०२	६.८५	१८.९१
१८. निष्कृष्य कर्जा / कुल कर्जा	प्रतिशत	१.५२	०.५१	०.७०	०.२७	२.४५
१९. व्याज दर अन्तर (Weighted Average Interest Rate Spread)	प्रतिशत	२.४१	३.५८	३.१९	३.१८	३.५६
२०. बृक्ष नेटवर्क	रु. (हजारमा)	१,२१३,४८१	१,५९२,०५३	१,८३३,४०३	२,२११,४६२	२,२६३,६८६
२१. कुल शेयर	संख्या (हजारमा)	१०,०००	१४,२४६	१५,०१५	२०,०००	२०,०००
२२. कुल कर्मचारी	संख्या	५४	१२६	१५९	१८६	२१८
२३. अन्य	-	-	-	-	-	-

अनुसूची ४.३४

## संस्थापक/संस्थापक समूहका शेयरधनीले आफ्नो स्वामित्वमा रहेको शेयर अन्य बैंक तथा वित्तीय संस्थामा धितो राखी कर्जा लिएको विवरण

(रु. अगाडि २०९९)

क्र.सं.	संस्थापक/संस्थापक समूह अन्तर्गत यी संस्थापकको नाम	संस्थापक स्वामित्वमा कसको शेयर	कुल कर्जा लिएको विवरण	कर्जा रकम	विशेषांक	
					कर्जा लिएको अवधि/क्याबज	कर्जा लिएको मिति
१.	आयन कुरार समूह	२.३७	०.०१	५,०२,०००	२०१९/२०	२०२०/२१
२.	वसन्त ल्याण्ड	१,५६,११४	०.७८	३,४०,०००	२०१९/२०	२०२०/२१
३.	हिवाला अग्रवाल	१३९,०४२	०.७०	१,५२,६५४	२०१९/२०	२०२०/२१
४.	बाण्डे इन्भेस्टमेन्ट एण्ड म्यानेजमेन्ट प्रा. लि.	६,४२,४४१	३.२१	१,५२,६५४	२०१९/२०	२०२०/२१
५.	गोता बैंक ल्याण्ड	२७,७७८	०.१४	५,६९,६९३	२०१९/२०	२०२०/२१
६.	हीरि आन ल्याण्ड	१,००,०००	०.५०	१,००,०००	२०१९/२०	२०२०/२१
७.	सन्त ल्याण्ड	१,६३,६७७	०.८१	२,७७,७७७	२०१९/२०	२०२०/२१
८.	सन्त ल्याण्ड	३८,६३६	०.१९	५,६९,६९३	२०१९/२०	२०२०/२१
९.	विमल प्रसाद हिवाला	४१,४६२	०.२०	५,६९,६९३	२०१९/२०	२०२०/२१
१०.	मनोज प्रसाद हिवाला	४१,४६२	०.२०	५,६९,६९३	२०१९/२०	२०२०/२१
११.	विमल प्रसाद हिवाला	४१,४६२	०.२०	५,६९,६९३	२०१९/२०	२०२०/२१
१२.	यम लियन इन्भेस्टी प्रा. ली.	१,६९,६९३	०.८५	५,६९,६९३	२०१९/२०	२०२०/२१
१३.	प्रभा हिवाला	१,५२,४२७	०.७६	५,६९,६९३	२०१९/२०	२०२०/२१
१४.	संस्थापक स्वामित्वमा आफ्नो शेयर संख्या मात्र ।					
१५.	नेपाल बैंक लिमिटेडबाट कर्जा सम्पत्तिमा आन्तरिक प्रभाव हुनसक्छ ।					



### लेखापरीक्षण नभएको वित्तीय नतिजा

आर्थिक वर्ष २०६८/६९ (चौथो त्रैमास)

अनुसूची ४ ३६

रु. हजारमा

क्र.सं.	विवरण	मिति		
		३१ आषाढ २०६९	३० वैशाख २०६८	३२ आषाढ २०६८
(लेखापरीक्षण भएको)				
१.	कुल पूँजी तथा दायित्व (१.१ देखि १.७ सम्म)	१९,०११,०२८	१७,८२३,७०३	१६,०८२,७१०
१.१	चुका पूँजी	२,०००,०००	२,०००,०००	२,०००,०००
१.२	जग्गा तथा कोषहरु	२६६,९१४	२७८,२०८	२९१,४६२
१.३	स्वापन तथा बण्डहरु	-	-	-
१.४	सापटी	-	-	४९७,२००
१.५	निक्षेपहरु (क+ख)	१६,७४४,१०४	१५,५४५,३९५	१२,८८६,२२२
क.	स्वदेशी मुद्रामा	१६,७४४,१०४	१६,५४५,३९५	११,६९६,३३१
ख.	विदेशी मुद्रामा	१,२००,४००	१,३४४,४४७	१,१८९,८९१
१.६	आयकर दायित्व	२३,७५४	२८,६०४	-
१.७	अन्य दायित्वहरु	७३७,७५४	६०१,४३३	५०७,८२६
२.	कुल सम्पत्ति (२.१ देखि २.७ सम्म)	१९,०११,०२८	१७,८२३,७०३	१६,०८२,७१०
२.१	नागद तथा बैक मौज्जात	३,४६६,८९७	२,६७५,९३४	१,४९३,८८७
२.२	माग तथा अन्यसूचनामा प्राप्त हुने रकम	२०,९१२	३२९,४४८	२५९,१६७
२.३	समान्ती	२,४४२,७६३	१,८२४,३७६	३,६१४,९४६
२.४	कर्जा तथा सापट	१२,४६८,४७९	१२,६१४,९४३	११,३१५,०९२
क.	रियल स्टेट कर्जा	१,३०३,००८	१,३२१,९७२	१,६२४,८३०
१.	आवासिय रियल स्टेट कर्जा (१ करोड सम्मको व्यक्तिगत घर कर्जा बाहेक)	२६३,९१७	२४४,७९१	२९२,९७८
२.	व्यापारिक भवन तथा आवासिय अपार्टमेन्ट निर्माण कर्जा	४११,३९६	४८४,१९७	४६३,८८९
३.	आय आर्जन हुने व्यापारिक भवन कर्जा	-	-	-
४.	अन्य रियल कर्जा (जग्गा खरिद तथा फ्लिडिङ)	६२८,६९५	६९२,९८४	७६६,९६३
ख.	व्यक्तिगत घर कर्जा (१ करोड बा सो भन्दा कमको व्यक्तिगत घर कर्जा)	८७७,२२८	८४८,४७२	६९७,९४०
ग.	मार्जिन कर्जा	२७७,४२८	२९६,९७९	४४६,९३३
घ.	आवधिक कर्जा	१,७४०,८४४	१,६०२,०९५	१,३२६,३९९
ङ.	ओभरड्राफ्ट कर्जा/ टि आर कर्जा/ चालू पूँजी कर्जा	३,०८०,९६६	३,८६६,७७२	३,२९९,००३
च.	अन्य	४,१९२,९०५	४,३९७,०९१	३,९८६,९८७
२.५	स्विचर सम्पत्ति	२७९,४७९	२१३,७१४	२७६,४४९
२.६	गैर बैकिङ सम्पत्ति	-	२,६१०	-
२.७	अन्य सम्पत्तिहरु	२३२,४९८	२९१,३४८	९४,०६९
३.	नाफा नोक्सान हिसाब	यस वर्ष	यस वर्ष	यस वर्ष
(४ विमासमा) (३ विमासमा) (४ विमासमा)				
३.१	व्याज आम्दानी	१,७०४,८३३	१,२६४,१७९	१,४९२,३८५
३.२	व्याज खर्च	१,२४६,२४७	९४०,७६१	१,०४३,४४१
क.	खुद व्याज आम्दानी (३.१-३.२)	४५९,५८६	३२३,४१८	४४८,९४४
३.३	फी, कमिशन तथा डिस्काउन्ट	३७,७७५	२८,१२४	२७,९८३
३.४	अन्य संचालन आम्दानी	४४८,०७२	४९१,६३७	४९६,४५८
३.५	सटर्ती घटवट आम्दानी	४०,१२७	४४,४०४	४७,९९१
ख.	कुल संचालन आम्दानी (क+३.३+३.४+३.५)	४९७,५६०	४९९,५९३	४९३,४८०
३.६	कर्मचारी खर्च	९२,४४३	६९,६७०	७४,६१४

### लेखापरीक्षण नभएको वित्तीय नतिजा क्रमशः...

३.७	अन्य संचालन खर्च	१४९,६७८	११७,६२७	१३६,३९५
ग.	सम्भावित नोक्सानी व्यवस्था अधिको संचालन मुनाफा (ख-३.६-३.७)	३३९,४१२	२२२,१९३	३६१,४९१
३.८	सम्भावित नोक्सानी व्यवस्थाहरु	२७९,३२७	१७०,४७२	३६,४३२
घ.	संचालन मुनाफा (ग-३.८)	६०,०८५	८१,७२१	३२४,०६९
३.९	गैर संचालन आम्दानी/नोक्सान (खुद)	६,६४३	६,२८२	३,९०३
३.१०	सम्भावित नोक्सानी व्यवस्थाबाट फिर्ता	१६,२७४	१२,७४७	२४,६९०
ङ.	नियमित कारोवारहरुबाट भएको मुनाफा/(खर्च) (घ+३.९+३.१०)	८४,०९६	१०२,७९७	३४,४,४४२
३.११	अवामान्य कारोवारहरुबाट भएको मुनाफा/(खर्च) (खुद)	२,१२६	२,१२६	१,४,३८४
च.	बोनस तथा कर अधिको मुनाफा (ङ+३.११)	८६,२२२	१०४,८८६	३६,८,८२६
३.१२	कर्मचारी बोनस व्यवस्था	७,९२२	९,४३४	३३,४,४०
३.१३	आयकर व्यवस्था	२३,७६४	२८,६०४	११३,८९२
छ.	खुद नाफा/(नोक्सान) (च-३.१२-३.१३)	४४,४४२	६६,७४६	२२१,००४
४.	अनुपातहरु (%)	३१ आषाढ २०६९	३० वैशाख २०६८	३२ आषाढ २०६८
४.१	पूँजीकोष/जोषिम भारत रकम	१४.६६%	१४.४७%	१६.३९%
४.२	निकिय कर्जा/कुल कर्जा	२.४४%	२.७७%	०.२७%
४.३	कुल कर्जा बापत जोषिम व्यवस्था/कुल निकिय कर्जा	१३०.०१%	८४.४०%	४४४.६९%
४.४	पूँजीकोष सागत	९.०२%	९.२८%	९.९६%
४.५	कर्जा निक्षेप अनुपात (ने. रा. बैकको निर्देशन बमोजिमको)	६२.७६%	७१.१६%	७७.०७%

माथि उल्लेखित विवरणहरु सम्भावित निकाय तथा बाह्य सेवा परिशक द्वारा परिवर्तन हुन सक्ने छ।



नेपाल राष्ट्र बैकको निर्देशिका बमोजिम स्वयान कर सम्पत्ति र दायित्वलाई एक अर्कामा मिलाउन गरी खुद रकमलाई अन्य सम्पत्तिहरु अथवा अन्य दायित्वहरु अन्तर्गत प्रस्तुत गरिएको छ।

#### २.१६) स्टेशनरी

खरिद गरिएका स्टेशनरी मौज्दातलाई सागत मुल्यको आधारमा लेखांकन गरी उपयोग गरिएको समयमा खर्च जनाइएको छ।

#### २.१७) गैर बैकिङ सम्पत्ति

गैर बैकिङ सम्पत्तिलाई नेपाल राष्ट्र बैकको निर्देशन अनुसार लेखांकन गरिएको छ। बैकको यस वर्ष केही गैर बैकिङ सम्पत्ति रहेको छैन।

#### २.१८) पट्टा

वित्तिय पट्टा अन्तर्गत लिएका सम्पत्तिहरुलाई पट्टा शुरू हुँदा बचतको Fair Value अथवा कूल पट्टा भुक्तानीको Present Value मध्ये न्यूनतम रकमलाई लेखांकन गरिन्छ भने यससंग सम्बन्धित दायित्व पट्टा दायित्वको रूपमा देखाइन्छ। संचालन पट्टालाई अन्य उचित लेखांकन आधार नभएसम्म पट्टा अबधिभर straight line basis मा खर्च जानाउने गरिन्छ।

२.१९) व्यवस्था, संभावित दायित्व तथा संभावित सम्पत्ति सबै प्रतिपक्ष, बैक अमानत तथा फरवार्ड कन्ट्रिबाट दायित्वहरु वपतको सम्पूर्ण रकम नेपाल राष्ट्र बैकको निर्देशिका अनुसार संभावित दायित्वअन्तर्गत देखाइएको छ। उपरोक्त बाहेक बाँदा भएको सम्पूर्ण सारभूत दायित्वको व्यवस्था गरिएको छ तथा त्यस्तो दायित्व जो सारभूत छ र जसको भविष्यमा आउने परिणाम उपयुक्त रूपमा निकाल्न गर्न सकिँदैन, सो लाई आर्कस्मिकताको रूपमा लिई संभावित दायित्व अन्तर्गत देखाइएको छ। संभावित सम्पत्तिलाई वित्तिय विवरणमा देखाइएको छैन यद्यपि विनीहरुलाई समय समयमा निकाल्न गरि वार्षिक क्रोरोवार हुँदा लेखांकन गर्ने गरिएको छ।

#### ३) निकटतम रूपैयाँ तथा पुनर्वर्गिकरण

वित्तीय विवरणहरुलाई नेपाली रूपैयाँमा प्रस्तुत गरिएको छ। अङ्गहरुलाई निकटतम रूपैयाँमा परिणत गरी देखाइनुको साथै गत वर्षको केही अंकहरु तुरुन्दा गर्ने सजिलोका लागि आवश्यकता अनुसार बर्गिकरण वा पुनर्वर्गिकरण गरिएको छ।

## लेखा सम्बन्धी टिप्पणीहरु

मिति २०६८ थावण १ गते देखि २०६९ आषाढ ३१ गते सम्म

अनुसूची ४.३३

### १. व्याज आम्दानी तथा व्याज मुलतवी

नेपाल राष्ट्र बैकको निर्देशिका मुताबिक ३१ आषाढ २०६९ सम्म कर्जा तथा सापट्टामा असुल गर्न बाँकी व्याजलाई व्याज मुलतवी हिसाबमा समायोजन गरिएको छ। जसलाई ४.१६ अन्तर्गत "अन्य सम्पत्ति" शिर्षक अन्तर्गत देखाइएको छ।

### २. कर्मचारी बोनस

कर्जा नोक्सानी व्यवस्था पछि तथा आयकर व्यवस्था गर्नु अघिको मुनाफामा बोनस खर्च समेत समावेश गरी आएको १० प्रतिशतको हिसाबले हुन आउने रकम कर्मचारी बोनस बापत व्यवस्था गरिएको छ।

### ३. कर्मचारी आवास योजना कोष

बैकमा गरेको सेवाको आधारमा कर्मचारीहरुको लागि थ्रम ऐन २०४८ बमोजिम कर्मचारी आवास योजना कोषको गरिएको छैन।

### ४. साधारण जगेडा कोष

बैक तथा वित्तिय संस्था सम्बन्धि ऐन, २०६३ को व्यवस्था बमोजिम प्रस्तुत वर्षको खुद नाफाको २० प्रतिशत रकम नाफा नोक्सान वौडफोड हिसाबबाट विनियोजन गरी साधारण जगेडामा सारिएको छ।

### ५. सट्टी घटबढ कोष

नेपाल राष्ट्र बैकको निर्देशानुसार विदेशी मुद्राको विनिमय दरमा भएको फरकबाट भएको नाफाको २५ प्रतिशतले हुने रकम रु. ४,३२७,७२५।०० "नाफा नोक्सान वौडफोड हिसाब" बाट रकमान्तर गरी "सट्टी घटबढ कोष" मा सारिएको छ।

### ६. अन्तिम कर निर्धारण

बैकले आ.व. २०६३/६४ को लागि टुला करदाता कार्यालयले थप आयकर रु. १८,०४६,३३३ निर्धारण प्राप्त भएकोमा उक्त निर्धारणप्रति चित्त नबुझेकोले बैकले श्री राजबन्ध न्यायाधिकरणमा पुनर्गबेदन पत्र दायर गरेका छ। उक्त आयकरलाई सम्भावित दायित्वमा देखाइएको छ।

### ७. कर्मचारी उपदान व्यवस्था

बैकले उपदानको लागि योग्य भएका कर्मचारीहरुको लागि यस आर्थिक वर्षमा रु. ३,९२७,३७५।०० उपदान व्यवस्था अन्तर्गत खर्च छुट्ट्याएको छ।

### ८. अवितीरित लागभंश

आ.व.२०६८-६९ को अन्त्य सम्ममा ५ वर्ष देखि वितरण नभएको लागभंश रकम रु. ६,४९४,४२१।०० रहेको छ।

### ९. चुक्ता पूँजी

विभिन्न वर्षहरुमा बैकको चुक्ता पूँजीमा निम्नलिखित परिवर्तनहरु भएका छन् :

आर्थिक वर्ष/वर्ष	चुक्ता पूँजी रु.	संशोधन
२००६।०७ (२०६३।६४ वि. सं.)	१९९,४४०,६००।-	३० <span> </span> % बोनस शेयर जारी
२००७।०८ (२०६४।६५ वि. सं.)	१,०००,०००,०००।-	१:४ हकप्रद शेयर जारी
२००८।०९ (२०६५।६६ वि. सं.)	१,४२४,६४९,३४०।-	१० <span> </span> % बोनस शेयर तथा ३० <span> </span> % हकप्रद शेयर जारी
२००९।१० (२०६६।६७ वि. सं.)	१,६४१,६४०,०००।-	आ.व. २००८।०९ को विक्री नभएको ४३,४८६,४० कित्ता हकप्रद शेयर लिसाम बढावढमा विक्री गरिएको तथा ७५,००० कित्ता साधारण शेयरको थप नयाँ निष्काशन गरिएको। शेयर प्रिमियमको लेखांकन समेत गरिएको छ।
२०१०।११ (२०६७।६८ वि. सं.)	२,०००,०००,०००।-	१०:२१:०९१ हकप्रद शेयर तथा विक्रि नभएको उक्त हकप्रद शेयरहरु लिसाम बढावढमा विक्री गरिएका

**१०. अग्रणी आयकर**

बैंकले तिरको अग्रिम आयकर रकम रु. ५७,९०३,६०६ लाई आयकर व्यवस्था संग समायोजन गरिएको छ जसलाई ४.१६ अन्तगत "अन्य सम्पत्ति" शिर्षक अन्तगत देखाइएको छ ।

**११. रद्दगन कर**

सम्पत्ति तथा दायित्वमा आषाढ मसान्त २०६९ मा देखाएका अस्थायी अन्तरहरूको विवरण निम्नलिखित छन् :

विवरण	वित्तीय विवरण अनुसार	आयकर ऐन अनुसार	स्वान कर दायित्व/सम्पत्ति	फरक
स्वयं सम्पत्ति	२३९,४७९,४३६	२३८,७४६,४४६	स्वान कर दायित्व	४०,७२९,९९०
उपदान व्यवस्था	१५,३३५,६०३	-	स्वान कर सम्पत्ति	(१५,३३५,६०३)
विरामी विदा	१०,५२४,६४५	-	स्वान कर सम्पत्ति	(१०,५२४,६४५)
सगानी व्यवस्था	२,३२१,०७०	-	स्वान कर सम्पत्ति	(२,३२१,०७०)
<b>खुद अस्थायी अन्तर</b>	<b>२४१,२६८,१०८</b>	<b>२३८,७४६,४४६</b>	<b>स्वान कर दायित्व</b>	<b>१२,५२१,६६२</b>
<b>स्वान कर दायित्व ३०% (३१ आषाढ २०६९)</b>				<b>३,७६२,४९९</b>
<b>स्वान कर सम्पत्तिको शुद्धको मौज्जद</b>				<b>१,९८७,६६१</b>
<b>यस बसमा भएको खुद परिवर्तन</b>				<b>१,७७४,८३८</b>
<b>नाफा नोस्सन हिसाबमा लेखाकन गरिएको</b>				<b>१,७७४,८३८</b>
<b>जम्मा</b>				<b>१,७७४,८३८</b>

स्वान कर सम्पत्ति/दायित्वलाई नेपाल लेखाकन अनुसार लेखाइन गरिएको छ ।

**१२. प्रमुख व्यवस्थापनका कर्मचारीलाई प्रदान गरिएको पारिश्रमिक विवरण**

प्रमुख व्यवस्थापनका कर्मचारीलाई प्रदान गरिएको पारिश्रमिक रु. ३०,९४७,८४३.००

क) अन्यकालीन कर्मचारी सुविधा रु. ३०,९४७,८४३.००

(कुल तलब)

ख) भविष्यमा प्रदान गरिने कर्मचारी सुविधा नभएको

ग) दिवंगकालीन कर्मचारी सुविधा नभएको

घ) सेवा अवधि समाप्त भएपछि दिइने कर्मचारी सुविधा नभएको

ङ) शेरव भुक्तानी नभएको

**अन्य जनकारी:** प्रमुख व्यवस्थापनका कर्मचारीलाई प्रदान गरिएको अन्य सुविधाहरू :

क) बैंकको कर्मचारी सेवा शर्त तथ सुविधा सम्बन्धी विनिमयमाबली अनुसार प्राप्त गर्ने सुविधाहरू ।

ख) बोनस ऐन अनुसार प्राप्त गर्ने बोनस ।

ग) बैंकको कर्मचारी सेवा शर्त तथा सुविधा सम्बन्धी विनिमयमाबली अनुसार प्राप्त गर्ने सवारी साधन भत्ता ।

बैंकको संचालक समितिलाई बैंक भत्ता थापन रु.१,०८७,००० प्रदान गरिएको छ । समितिलाई बैठक भत्ता बाहेक अन्य कुनै सुविधा दिइएको छैन ।

प्रमुख व्यवस्थापनका कर्मचारीहरूमा निम्न पदाधिकारीहरू समावेश हुनुहुन्छ ।

- १) उपेन्द्र पौडेल प्रमुख कार्यकारी अधिकृत
- २) सुनिल के.सी. महा प्रबन्धक
- ३) प्रदीप प्रधान सहायक महा प्रबन्धक
- ४) सुमन शर्मा प्रमुख कर्जा
- ५) विजय गिरी प्रमुख मानव संसाधन
- ६) शरद गुलाधर प्रमुख कर्पोरेट बैंकिंग
- ७) शवन्त मिश्र जोगी प्रमुख कम्प्लायन्स तथा अडिट

**१३) पट्टा**

(१) **वित्तिय पट्टा**  
बैंकको कुनै वित्तिय पट्टा संभौता नभएको तथा यस सम्बन्धी कुनै दायित्व नरहेको ।

(२) **संचालन पट्टा:**  
बैंकले शाखा तथा एटिएम स्थापनाका लागि गत वर्षदेखि पट्टा संभौता गरेका छ, जुन संभौताको कुनै पनि पक्षले ९० दिनको पूर्व सूचनाका आधारमा संभौता रद्द गर्न सक्छ । बैंक पट्टा लिने व्यक्ति भएको रद्द नहुने संचालन पट्टा अन्तगत भुक्तानी दिइने भावी न्यूनतम पट्टा भुक्तानी शून्य रहेको छ ।

**१४. हिसाव मिलाउन अवस्था**

बैंकको अन्य शाखा नभएको तथा अन्तर बैंक हिसाव मिलाउन निम्नानुसार रहेको छ :

विवरण	≤ १ वर्ष	२ १ वर्ष ≤ ३ वर्ष	≥ ३ वर्ष	जम्मा
एजेन्सी हिसाव	२९,२५९,८२४।-	६०,०००।-	-	२९,२५९,८२४।-
अन्तर शाखा	-	-	-	-

**१५. कर्जा प्रवाह, असुली तथा अपलेखनको सारांश**

बैंकले वर्षभरिमा वितरण, असुली र अपलेखन गरिएको कर्जाको विवरण निम्नानुसार रहेको छ :

शुद्धको मौज्जद	कर्जा वितरण	कर्जा असुली	कर्जा अपलेखन	अन्तिम मौज्जद
११,३४३,०९१,९१४।-	३०,००१,६८१,२४९।-	२८,८७६,२९४,४३७।-	-	१२,४६८,४७८,६६७।-

**१६. निक्षेप दायित्वमा भएका परिवर्तनको विवरण**

निक्षेप दायित्वमा भएका परिवर्तनको विवरण निम्नानुसार रहेको छ :

विवरण	आ.ब. २०६८/२०६९	आ.ब. २०६७/२०६८	बृद्धि / (कमी)
वचत निक्षेप	३,३११,०६३,४२६।-	१,८८३,४०१,१६४।-	१,४२७,६६२,२६२।-
मूहर्त निक्षेप	६,८८१,७४२,४९८।-	६,४६३,०९२,७७४।-	४१८,६४९,७२४।-
मागेको वखतमा तिनुपर्ने हिसाव	४,०६९,४६६,९००।-	३,८४३,२६३,९३९।-	१,२२६,२०३,९६१।-
चलती हिसाव	६०९,३०९,०४१।-	४१८,४८०,३४१।-	१९०,८२८,७००।-
मार्जिन निक्षेप	११०,८६३,१८३।-	४७,८८४,४०८।-	६२,९७८,७७५।-
<b>जम्मा</b>	<b>१४,९२९,४२९,०४८।-</b>	<b>१२,६८३,९६२,९२६।-</b>	<b>३,२४५,४६६,१२२।-</b>

**१७. निक्षेप र कर्जाको भारित औसत व्याज दरको अन्तर**

विवरण	प्रतिशत
कर्जाको औसत व्याज दर	१२.४८
निक्षेपको औसत व्याज दर	९.०२
अन्तर	३.४६

**१८. अधिकोत्कृष्ट जौखिमको सारांश**

विवरण	कर्जा, सापटी तथा बिलस	निक्षेप	आकस्मिक
३१ आषाढ २०६९ मा कुल रकम	१२,४६८,४७८,६६७।-	१४,९८२,४४४,०४८।-	१,९८३,९६५,३७७।-
एक इकाईमा भएको उच्चतम एस्मोजर	४१५,९७५,०७८।-	१,८४२,९०४,१८८।-	४०२,०३३,२८९।-
एक इकाईमा भएको उच्चतम एस्मोजरको प्रतिशत	३.९८%	११.४९%	२०.३१%

**१९. मुक्तानी अवधिको आधारमा सम्पति दायित्वको वर्गीकरण**

अंक दश लाख सैय्यामा

विवरण	१ देखि १० दिन	११ देखि १८० दिन	१८१ देखि २७० दिन	२७१ दिन देखि १ वर्ष	१ वर्ष माथि	जम्मा
सम्पति						
नगद मौज्जात	३२४	-	-	-	-	३२४
बैंक मौज्जात	३,२४३	-	-	-	-	३,२४३
विरेशी बैंकमा गरिएको लगानी	१०७	-	४४	-	-	१५१
कल मनी	२०९	-	-	-	-	२०९
श्री नेपाल सरकारको अणपत्र	९७६	४४	-	१२९	१,००९	२,१५८
नेपाल राष्ट्र बैंकको बण्डस्	-	-	-	-	-	-
अन्तर बैंक कर्जा	-	-	-	-	-	-
कर्जा सापट तथा विल सारिद	३,६२२	१,७०८	१,४४१	६७३	४,९२४	१२,४६९
पाउनु पर्ने व्याज	९९	-	-	-	-	९९
रिमस रिपो	-	-	-	-	-	-
प्रतिबद्धता अन्तगत अन्य संस्थाहरूबाट प्राप्त हुने	-	-	-	-	-	-
कु.सं. २०, २१ र २२ का सुविधाहरूको भुक्तानी	-	-	-	-	-	-
अन्य	-	-	-	२०	-	२०
<b>कुल सम्पति</b>	<b>८,५८०</b>	<b>१,७४२</b>	<b>१,६०५</b>	<b>८०२</b>	<b>५,९३४</b>	<b>१८,६७३</b>
दायित्व						
चलनी निक्षेप	७४०	-	-	-	-	७४०
वचत निक्षेपमागको बखतमा पाईने निक्षेप सहित	१,६७६	१,६७६	१,६७६	१,६७६	१,६७६	८,३८०
मुद्दती निक्षेप	२,२०२	१,४३४	१,३४८	१,४८८	२९०	६,८६२
अणपत्रहरू	-	-	-	-	-	-
सापटी	-	-	-	-	-	-
माग/अन्य सूचना	-	-	-	-	-	-
अन्तर बैंक/वित्तीय संस्था	-	-	-	-	-	-
पुनर कर्जा	-	-	-	-	-	-
अन्य	-	-	-	-	-	-
अन्य दायित्व तथा व्यवस्थाहरू :						
सण्ड्री क्रेडिटर्स	२७१	-	-	-	-	२७१
भुक्तानी दिनु पर्ने वील	४५	-	-	-	-	४५
भुक्तानी दिनु पर्ने व्याज	३९९	-	-	-	-	३९९
व्यवस्थाहरू	३५३	-	-	-	-	३५३
अन्य	१,३८०	-	-	-	-	१,३८०
प्रतिबद्धता अन्तगत अन्य संस्थाहरूलाई दिनपर्ने	८४	-	-	-	-	८४
उपभोग भईनसकेको स्वीकृत सुविधाहरू	८७७	-	-	-	-	८७७
प्रतिपत्र/जमानत (बुद)	१,४४७	११२	१००	७०	७१	१,९००
रिपो	-	-	-	-	-	-
क्रम संख्या ११ अन्तगतको सुविधा भुक्तानी	-	-	-	-	-	-
अन्य	-	-	-	-	-	-
<b>कुल दायित्व</b>	<b>९,४७४</b>	<b>३,३२२</b>	<b>३,१२४</b>	<b>३,२३४</b>	<b>२,०७७</b>	<b>२१,२९१</b>
बुद वित्तीय सम्पति	(९९४)	(१,४७०)	(१,४१९)	(२,४३२)	३,८९७	(२,६९८)
संचित बुद वित्तीय सम्पति	(९९४)	(२,४६४)	(४,०८३)	(६,४१४)	(२,६९८)	

**२०. बैंकले आफ्नो सम्पतिको जमानतीमा लिएको कर्जा**

आफ्नो सम्पतिको जमानतीमा बैंकले कुनै अण लिएको छैन ।

**२१. मुल गैर-बैंकिङ सम्पतिको विवरण**

रकम(रु.)

गत वर्ष	यस वर्षमा अण	यस वर्षमा विक्री	यस वर्ष
-	-	-	-

**२२. शेयर निष्काशनबाट प्राप्त आम्दानी**

नेपाल बङ्गलादेश बैंक लिमिटेडको रु. १००- अंकित दरका ११,३६९,८९० किता शेयरहरूको उक्त बैंकका साविकका शेयरधनीहरूमा हकप्रद शेयर निष्काशन गरिएकोमा सो निष्काशनबाट प्राप्त रकमलाई सोही बैंकमा जम्मा गरिएकोमा उक्त रकमबाट आर्जन भई प्राप्त हुन बाँकी रहेको व्याज आम्दानी बापतको रकमलाई यस वर्षमा आम्दानीमा देखाईएको छ ।

**२३. बहुमूल्य धातुको कारोबार**

आपूर्तिकर्ता संग भएको व्यवस्था अनुरूप बैंकले आपूर्तिकर्ताको तर्फबाट मौज्जात राखि बहुमूल्य धातुको (सुन,चाँदी) कारोबार गर्ने गरेको छ । नेपाल राष्ट्र बैंकको निर्देशन अनुसार बहुमूल्य धातुको (सुन,चाँदी) कारोबार गर्ने गरेको छ ।

**२४. सम्बन्धित समूह बारे जानकारी**

(क) एनएमबी क्यापिटल लिमिटेडसंगको कारोबार

रकम(रु.)

साहायक कम्पनीलाई प्रदान गरिएको सेवाको किसिम	विवरण	बैंकको आम्दानी	बैंकको खर्च
व्यवस्थापन सेवा	प्राविधिक तथा संचालन सेवा प्रदान गर्ने एनएमबी बैंक तथा एनएमबी क्यापिटल लिमिटेड व्यवस्थापन सेवा कारर बापतको भुक्तानी	२,४०	
विविध प्रशासनिक सेवा	भाडा बापतको भुक्तानी	१,८८	
एनएमबी क्यापिटलबाट स्वीकार गरेको निक्षेप	२०६९ आषाढ मसान्तमा निक्षेप रकम रु.१७,२४ लाख		१,०७
विविध प्राविधिक सेवा	एनएमबी बैंकको निमित्त विभिन्न प्राविधिक सेवा outsource गरे बापत (एनएमबी बैंकको हकप्रद शेयर जारी गरे बापत, अन्य कम्पनीहरूको सामांश, व्याज भुक्तानी गरे बापत)		१,२४
शेयर रजिष्ट्रार	एनएमबी बैंकको शेयर रजिष्ट्रार कार्य बापतको भुक्तानी		०,४१

नोट: करारमा गरेको व्यवस्था arms length सिद्धान्त अनुरूप रहेको छ ।

(ख) प्रमुख व्यवस्थापन पदाधिकारीहरूलाई प्रदान गरिएको सुविधा:

रकम(रु.)

विवरण	आ.व. २०६८/२०६९	आ.व. २०६७/२०६८
प्रमुख कार्यकारी अधिकृत	१४,३३८,८००	१३,१२९,६१२
अन्य पदाधिकारीहरू	१६,६१९,०४३	१५,१३०,७०१
	३०,९५७,८४३	२८,२६०,३१३

## DISCLOSURE UNDER NEW CAPITAL ADEQUACY FRAMEWORK FOR THE YEAR ENDED ASHAD 2069

### 1. Capital structure and capital adequacy:

#### Tier 1 capital and a breakdown of its components:

Details	Amount (NPR)
1. Paid up Equity Share Capital	2,000,000,000
2. Share Premium	10,077,915
3. Statutory General Reserves	196,504,634
4. Retained Earnings	44,062,540
5. Deferred Tax Reserves	
6. Less: Investment in equity of institutions with financial interests	(100,000,000)
<b>Total Core Capital</b>	<b>2,150,645,089</b>

#### Tier 2 capital and a breakdown of its components:

Details	Amount (NPR)
1. General loan loss provision	124,416,806
2. Exchange Equalization Reserve	10,772,167
3. Investment Adjustment Reserve	2,269,011
<b>Total Supplementary Capital</b>	<b>137,457,984</b>

■ Detailed information about the Subordinated Term Debts with information on the outstanding amount, maturity, and amount raised during the year and amount eligible to be reckoned as capital funds.  
- The Bank does not have any Subordinated Term Debts

■ Deductions from capital:  
- Investment in equity shares of subsidiary company NMB Capital Ltd amounting to NPR 100,000,000 is deducted from Capital.

Details	Amount (NPR)
1. Core Capital (Tier 1)	2,150,645,089
2. Supplementary Capital (Tier 2)	137,457,984
<b>Total Capital Fund</b>	<b>2,288,103,073</b>

#### ■ Capital Adequacy Ratio:

Details	Percentage
1. Tier 1 Capital to Total Risk Weighted Exposure	13.95%
2. Tier 1 and Tier 2 Capital to Total Risk Weighted Exposure	14.84%

■ Summary of the terms, conditions and main features of all capital instruments, especially in case of subordinated term debts including hybrid capital instruments.

- Bank does not have any other capital instruments except fully paid up Equity Shares as qualifying capital.

### 2. Risk exposures:

#### Risk weighted exposures for Credit Risk, Market Risk and Operational Risk:

S.N.	Risk Weighted Exposure	Amount (NPR)
a.	Risk Weighted Exposure for Credit Risk	14,288,536,701
b.	Risk Weighted Exposure for Operational Risk	638,978,410
c.	Risk Weighted Exposure for Market Risk	188,149,604
	<b>Total Risk Weighted Exposures (a+b+c)</b>	<b>15,115,664,715</b>
	Add : 2% of the the total RWE due to Supervisory add up	302,313,294
	<b>Total Risk Weighted Exposures (After Bank's adjustments of Pillar II)</b>	<b>15,417,978,009</b>

#### Risk Weighted Exposures under each of 11 categories of Credit Risk:

S.N.	Particulars	Amount (NPR)
1.	Claims on government and Central Bank	Nil
2.	Claims on other Official Entities	30,000,000
3.	Claims on Bank	171,365,285
4.	Claims on Domestic Corporate and Securities Firms	7,781,891,280
5.	Claims on Regulatory Retail Portfolio	640,348,680
6.	Claims secured by Residential Properties	397,808,193
7.	Claims secured by Commercial Real Estate	648,874,317
8.	Past Due Claims	219,184,432
9.	High Risk Claims	3,007,367,889
10.	Other Assets	356,165,211
11.	Off Balance sheet items	1,035,531,412
	<b>TOTAL</b>	<b>14,288,536,700</b>

#### Total Risk Weighted Exposure calculation table:

S.N.	Particulars	Amount (NPR)
a.	Risk Weighted Exposure for Credit Risk	14,288,536,700
b.	Risk Weighted Exposure for Operational Risk	638,978,410
c.	Risk Weighted Exposure for Market Risk	188,149,604
	<b>1. Total Risk Weighted Exposure</b>	<b>15,115,664,715</b>
	Add : 2% of the total RWE due to Supervisory add up	302,313,294
	<b>Total Risk Weighted Exposures (After Bank's adjustments of Pillar II)</b>	<b>15,417,978,009</b>
2.	Total Core Capital Fund (Tier 1)	2,150,645,089
3.	Total Capital Fund (Tier 1 & Tier 2)	2,288,103,073
4.	Total Core Capital to Total Risk Weighted Exposures	13.95%
5.	Total Capital to Total Risk Weighted Exposures	14.84%

Category	Gross	Provision	Net
Reschedule/ Reschedule Loan	6,020,975	1,197,376	4,823,598
Substandard	20,585,667	5,146,417	15,439,250
Doubtful	24,725,607	12,362,803	12,362,804
Loss	254,516,312	254,516,312	Nil
<b>Total</b>	<b>305,848,561</b>	<b>273,222,908</b>	<b>32,625,652</b>

NPA Ratio  
Gross NPA to Gross Advances 2.45 %  
Net NPA to Net Advances 0.27%

Particulars	Ashad End 2068	Ashad End 2069	Movement
Reschedule/ Reschedule Loan	5,725,639	6,020,975	295,336
Substandard	8,935,669	20,585,667	11,649,998
Doubtful	3,104,923	24,725,607	21,620,684
Loss	12,393,517	254,516,312	242,122,795
<b>Total Non Performing Loan</b>	<b>30,159,748</b>	<b>305,848,561</b>	<b>275,688,813</b>

Category	Ashad End 2068	Ashad End 2069	Movement
1. Pass	113,229,322	124,416,806	11,187,484
2. Restructured	4,923,801	1,197,376	(3,726,424)
3. Substandard	2,233,917	5,146,417	2,912,499
4. Doubtful	1,737,423	12,362,803	10,625,380
5. Loss	12,393,517	254,516,312	242,122,795
<b>Total Loan Provision</b>	<b>134,517,980</b>	<b>397,639,714</b>	<b>263,121,734</b>

#### Interest Suspense

As per NRB Directives, all interest accruals on loans and advances, irrespective of loan category, are transferred to interest suspense account until the interest accrued and due is realized in cash. Details of Interest Suspense Movement is as follow:

Particulars	Ashad End 2068	Ashad End 2069	Movement
Interest Suspense	49,220,036	91,025,183	41,805,147

#### Details of Additional Loan Loss Provision

Category	Amount (NPR)
1. Pass	11,187,483
2. Restructured	883,789
3. Substandard	5,146,417
4. Doubtful	12,362,803
5. Loss	248,121,997
<b>Total Additional Loan Loss Provision</b>	<b>277,702,489</b>

#### Segregation of Investment Portfolio

Particulars	Amount (NPR)
Held for Trading	6,400,000
Held for Maturity	2,322,912,142
Available for Sale	113,450,549
<b>Total Investment Portfolio</b>	<b>2,442,762,691</b>

NOTE: Investment under held for trading category includes NSB Bonds held by the Bank, bought and sold daily as market maker of the same.

#### Eligible Credit Risk Mitigants (CRM) availed

As per the provisions of the New Capital Adequacy Framework, the bank has claimed all the eligible credit risk mitigant of NPR 155,821,068 for Balance Sheet and Off Balance Sheet exposures and availed benefit thereof.

#### Summary of the Banks internal approach to assess the adequacy of its capital to support Current & future activities:

Risk management is essential for well being of the overall banking business. Credit, Market and Operational Risk are managed independently at NMB Bank. Credit Risk Unit reviews risk related to credit prior to disbursement of all loans, it is independent of a loan approver. Credit Risk Management Committee meets once a month to review credit portfolio risk. Market risk is closely monitored all time and managed through ALCO. Operational Risk Committee which meets once each month is a platform to assess/monitor operational risk, identified vide various units, branches. Effective implementation of process/controls are periodically reviewed by an Operational Risk Unit. Operational Risk Unit also carries out assurance reviews of the units to evaluate control weakness, recommends robust controls around the risk areas and monitors execution of control in an ongoing basis.

Audit Committee is formed as per the 'Terms of Reference' prescribed by NRB with 3 members. Co-coordinator of the committee is one of the Non Executive Directors with Head Compliance, Operational Risk and Audit as a secretary. The committee reviews internal/external/ NRB audit reports, recommends stringent control process and escalates the audit observations to the Board. The Committee also reviews quarterly unaudited financial reports of the Bank with recommendation to the Board. The committee selects and recommends Internal Auditor and External Auditor to the Board based on their past record. Audit Committee is committed towards maintaining robust control system hence monitors closure of risk issues raised by Internal/External/NRB auditors.

Risk Management Committee with view of ensuring better risk management in the bank and in line of NRB's requirement is formed with 5 members chaired by Non-Executive Director, Coordinator of Audit committee, Head Operation, Head Credit Risk and Head Compliance, Operational Risk and Audit are the members of the committee. The committee reviews high risk issues escalated by operational and credit risk committees (management level), deliberates on the risks and recommends to the Board if required. Stress testing/Capital adequacy maintained by the Bank is also reviewed at the committee with recommendation to the Board. Revised/new NRB directives, Monetary Policy with material impact on the Bank are also reviewed for its implications.

## धितोपत्र दर्ता तथा निष्काशन नियमावली २०६५ को नियम २३ को उपनियम (१) सँग सम्बन्धित

२०६८/६९ मा जारी हकप्रद शेयर निष्काशनका लागि जारी विवरण पत्रमा प्रक्षेपित विवरण तथा २०६९ आषाढ मसान्तको वित्ति विवरणहरूमा वीथ प्रतिशत वा सो भन्दा बढी फरक पर्न गएको शीर्षकहरू तथा सो को कारण

### वासलात

पूँजी तथा दायित्व	प्रक्षेपित रकम (रु. हजारमा)	वासलातको रकम (रु. हजारमा)	फरक (प्रतिशत)	कैफियत
१. शेयर पूँजी	२,०००,०००	२,०००,०००	०.००%	
२. जगेडा तथा कोषहरू	२६६,३३८	२६६,६८६	-१.००%	
३. ऋणपत्र तथा बन्ड	-	-	-	
४. तिर्न बाँकी कर्जा सापट	१४०,०००	-	-१००.००%	बैंकसँग प्रयाप्त तरलता भएकोले गर्दा।
५. निक्षेप दायित्व	१४,८४८,६४८	१४,९८२,४४४	०.८४%	
६. भुक्तानी दिनुपर्ने विवरणहरू	-	४,४०६	-	प्रक्षेपणमा "अन्य दायित्व" शीर्षक अन्तर्गत राखिएको।
७. प्रस्तावित लामांश	-	-	-	
८. आयकर दायित्व	-	-	-	
९. अन्य दायित्व	६२०,३९९	२४४,०८३	-६०.६६%	प्रक्षेपणमा भुक्तानी दिनुपर्ने बिलहरू, प्रस्तावित लामांश, सम्भावित नोक्सानी व्यवस्थाहरू शीर्षक अन्तर्गतका रकम समावेश गरिएको।
<b>कुल दायित्व</b>	<b>१८,८८४,४१४</b>	<b>१८,४९४,८३०</b>		

सम्पत्ति	प्रक्षेपित रकम (रु. हजारमा)	वासलातको रकम (रु. हजारमा)	फरक (प्रतिशत)	कैफियत
१. नगद मौज्जात	३१६,९७३	३३३,९३९	३.२०%	
२. नेपाल राष्ट्र बैंकमा रहेको मौज्जात	९०२,४९८	२,९९२,४६६	२३१.४८%	बजारमा तरलता अधिक भएको, अस्थिर तरलताको स्थितिको लागि अनिश्चित तरलता व्यवस्थापन गर्नु परेको र लगानीका प्रयाप्त अवसर नहुँदा तरलताको सुरक्षित व्यवस्थापन गर्नुपर्ने भएकोले नेपाल राष्ट्र बैंकको मौज्जातमा बृद्धि हुन गएको।
३. बैंक/वित्तीय संस्थामा रहेको मौज्जात	१२०,०००	२२०,४७८	६७.०४%	निक्षेपमा भएको बृद्धि संगसंगै बैंकसँग प्रयाप्त तरलता मौज्जात भएकोले बैंक मौज्जात अधिक रहन गएको।
४. माँग तथा अन्य सूचनामा प्राप्त हुने रकम	-	२०,९१२	-	प्रक्षेपणमा "बैंक/वित्तीय संस्थामा रहेको मौज्जात" शीर्षक अन्तर्गत रकम समावेश गरिएको।
५. लगानी	३,२२७,००२	२,४४०,४४२	-२४.०७%	बजारमा प्रयाप्त तरलता भएकोले गर्दा अन्तर बैंक कारोबारमा लगानीको अवसर नभएको कारणले गर्दा।
६. कर्जा सापट तथा विल खरिद	१३,४३७,४१४	१२,०७०,८३९	-१०.८३%	
७. स्थिर सम्पत्ति	३९३,४३०	२७९,४७९	-२८.९६%	प्रक्षेपण गरिए अनुसार केही प्रस्तावित शाखाहरू समीक्षा बर्षमा विस्तार नगरिएको तथा बालनविक वित्तीय विवरणमा ह्रासकक्षीको रकमलाई स्थिर सम्पत्तिमा घटाई बृद्ध मूल्य देखाइएकोले।

## वासलात क्रमशः...

८. गैर बैकिङ सम्पत्ति	-	-	-	
९. अन्य सम्पत्ति	३२०,९९७	११६,१७४	-६४.४८%	समीक्षा बर्षको लागि प्रक्षेपण गर्दा मुनाफाको आधारमा अग्रिम आयकरको व्यवस्था गरिएकोमा सो अनुसूचको आम्दानी नभएको तथा कर्जामा असुल हुन बाँकी व्याजको रकमलाई प्रक्षेपणमा समावेश गरिएको तर बालनविक वित्तीय विवरणमा व्याज मुलवी हिसाबमा समायोजन गरिएको हुँदा कमी हुन आएको।
<b>कुल सम्पत्ति</b>	<b>१८,८८४,४१४</b>	<b>१८,४९४,८३०</b>		

## नाफा नोक्सान हिसाब

विवरण	प्रक्षेपित रकम (रु. हजारमा)	वासलातको रकम (रु. हजारमा)	फरक (प्रतिशत)	कैफियत
१. व्याज आम्दानी	१,९८४,६३०	१,७०४,८३३	-१४.०४%	
२. व्याज खर्च	१,३२६,४२०	१,२४६,२४७	-६.००%	
<b>खुद व्याज आम्दानी</b>	<b>६५८,२१०</b>	<b>४५८,५८६</b>		
३. कमिशन तथा डिस्काउन्ट	९२,४४०	३८,४०६	-५८.३४%	प्रक्षेपणमा "अन्य संचालन आम्दानी" शीर्षक अन्तर्गत आम्दानीहरू पनि समावेश गरिएको।
४. अन्य संचालन आम्दानी	-	४३,७००	-	प्रक्षेपणमा "कमिशन तथा डिस्काउन्ट" शीर्षक अन्तर्गत समावेश गरिएको।
५. सटही घटबढ आम्दानी	४९,४००	४९,७७३	०.४४%	
<b>कुल संचालन आम्दानी</b>	<b>८००,०६०</b>	<b>४९१,४६५</b>		
६. कर्मचारी खर्च	११०,४४४	९२,४४३	-१६.३१%	
७. अन्य संचालन खर्च	१४४,७४२	१४९,६३०	२.४०%	
८. सटही घटबढ नोक्सान	-	-	-	
<b>सम्भावित नोक्सानी व्यवस्था अघिको संचालन मुनाफा</b>	<b>५४६,६६६</b>	<b>३३९,४८१</b>		
९. सम्भावित नोक्सानी व्यवस्थाहरू	६४,०४४	२७८,३००	३२७.८६%	प्रक्षेपणमा भएको असुल कर्जालाई खराब बर्गमा वर्गीकरण गर्नु परेको कारणले गर्दा।
<b>संचालन मुनाफा</b>	<b>४८२,६२२</b>	<b>६१,१८१</b>		
१०. गैर संचालन आम्दानी/नोक्सान	-	८,३०३	-	प्रक्षेपण नगरिएकोमा गैर सञ्चालन कारोबारबाट आम्दानी भएकोले।
११. सम्भावित नोक्सानी व्यवस्थाबाट फिर्ता	-	१४,१४०	-	प्रक्षेपण नगरिएकोमा विगत बर्षको नोक्सानी व्यवस्था फिर्ता भएकोले।
<b>नियमित कारोबारबाट भएको मुनाफा</b>	<b>४८२,६२२</b>	<b>८४,६२४</b>		
१२. अयामान्य कारोबारहरूबाट भएको मुनाफा/खर्च	-	२,१२६	-	प्रक्षेपण नगरिएकोमा यस शीर्षक अन्तर्गत आम्दानी हुन गएकोले।
<b>सम्पूर्ण कारोबार समावेश पछिको खुद मुनाफा</b>	<b>४८२,६२२</b>	<b>८६,७५०</b>		
१३. कर्मचारी वोनस व्यवस्था	४२,६२०	७,८८७	-८१.४९%	खुद मुनाफामा कमी भएकोले।
१४. आयकर व्यवस्था	१२७,८६०	२६,६४८	-७८.४४%	बैंकको करवोध मुनाफामा कमी आएकोले।
यस बर्षको गत वर्षसम्मको	१२७,८६०	२४,८७३	-८०.५४%	बैंकको करवोध मुनाफामा कमी आएकोले।
स्थगन आयकर	-	१,७७४	-	प्रक्षेपणमा स्थगन आयकरको व्यवस्था नगरिएको।
<b>खुद नाफा/नोक्सान</b>	<b>२९२,३३२</b>	<b>४२,२२४</b>		

### नाफा नोक्सान बाँडफाँड हिासा

विवरण	प्रक्षेपित रकम (₹.हजारमा)	वास्तविक रकम (₹.हजारमा)	फरक (प्रतिशत)	कैफियत
<b>आम्दानी</b>				
१. गत वर्षसम्मको संचित मुनाफा	५,०४७	७,१३३	४१.३३%	प्रक्षेपण गरिए भन्दा गत वर्षसम्मको वित्तीय विवरणमा संचित मुनाफामा वडि रकम संचित भएको कारणले गर्दा ।
२. यस वर्षको मुनाफा	२९८,३३९	५९,२२४	-८२.४९%	सम्भावित नोक्सानी व्यवस्थामा वृद्धि भएको कारणले गर्दा ।
<b>३. सट्टी घटवढ कोष</b>	-	-		
<b>जम्मा</b>	<b>३०३,३८६</b>	<b>५९,३४७</b>		
<b>खर्च</b>				
१. गत वर्षसम्मको संचित नोक्सान	-	-		
२. यस वर्षको नोक्सान	-	-		
३. साधारण जगेडाकोष	५९,६६८	१०,४४४	-८२.४९%	प्रक्षेपणमा भन्दा यस वर्षको मुनाफामा भएको कमीको कारणले गर्दा ।
४. भैपरी आउने जगेडा	-	-		
५. संस्था विकास कोष	-	-		
६. लाभार्थी समीकरण कोष	-	-		
७. कर्मचारी सम्बन्धी जगेडाहरू	-	-		
८. प्रस्तावित लाभार्थी	२२०,०००	-	-१००.००%	प्रक्षेपणमा भन्दा यस वर्षको मुनाफामा भएको कमीको कारणले गर्दा ।
९. प्रस्तावित वोलुम शेयर जारी	-	-		
१०. विशेष जगेडा कोष	-	-		
११. सट्टी घटवढ कोष	१३,७१४	४,३४८	-६८.४९%	प्रक्षेपणमा वडि सट्टी घटवढ कोषमा व्यवस्था कायम गरिएको कारणले गर्दा ।
१२. पुँजी फिर्ता जगेडा कोष	-	-		
१३. पुँजी समायोजन कोष	-	-		
१४. अन्य	१,७७७	४९२	-७२.३०%	प्रक्षेपणमा वडि लगानी समायोजन कोषमा व्यवस्था कायम गरिएको कारणले गर्दा ।
क। स्वयंन कर कोष	-	-		
ख। लगानी समायोजन कोष	१,७७७	४९२	-७२.३०%	प्रक्षेपणमा वडि लगानी समायोजन कोषमा व्यवस्था कायम गरिएको कारणले गर्दा ।
<b>जम्मा</b>	<b>२९४,२४०</b>	<b>१४,२९४</b>		
<b>१५. संचित मुनाफा / (नोक्सान)</b>	<b>८,१४६</b>	<b>४५,०५३</b>		

### मिति २०६९ पौष २७ गते बिहीबारका दिन बसेको सत्रौँ वार्षिक साधारणसभामा विशेष प्रस्तावको रूपमा पेश भएको प्रबन्धपत्र तर्फको संशोधनको तीन महले ।

दफा उपदफा	साविक व्यवस्था	प्रस्तावित व्यवस्था	संशोधनको औचित्य
दफा ५(ड)	स्वदेशी वा विदेशी बैंक वा वित्तीय संस्थाको जमानतमा कर्जा दिने,	विदेशी बैंक वा वित्तीय संस्थाको जमानतमा कर्जा/सुविधा दिने,	नेपाल राष्ट्र बैंकको निर्देशन बमोजिम स्वदेशी बैंक वा वित्तीय संस्थाको जमानतमा कर्जा प्रदान गर्न नपाईने भएकाले ।
दफा ५(ख)	अन्य कुनै बैंक तथा वित्तीय संस्थाबाट आफ्नो ग्राहकलाई कर्जा उपलब्ध गराउने जमानती बन्ने,	विदेशी बैंक वा वित्तीय संस्थाबाट आफ्नो ग्राहकलाई कर्जा उपलब्ध गराउने जमानती बन्ने,	नेपाल राष्ट्र बैंकको निर्देशन बमोजिम स्वदेशी बैंक तथा वित्तीय संस्थाबाट आफ्नो ग्राहकलाई कर्जा उपलब्ध गराउने जमानती बन्ने नसकिने भएकाले ।



**नेपाल राष्ट्र बैंक**  
**बैंक सुपरिवेक्षण विभाग**

गैर-स्वयलगत सुपरिवेक्षण महाशाखा

पत्रसंख्या:- वै.सु.वि./अफसाइट/एजिएम/२३/२०६९-७०

केन्द्रीय कार्यालय  
सालुवाटार, काठमाडौं  
पोस्ट बक्स नं. १७७  
फोन नं. ४५१७४९७  
फ्याक्स नं. ४५१७४९६  
E-mail : bsdoffices@nrb.org.np  
Web Site: www.nrb.org.np

मिति २०६९/०८/२६

**एनएमबि बैंक लिमिटेड**  
**बबरमहल, काठमाडौं।**

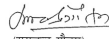
**विषय: वित्तीय विवरण प्रकाशन सम्बन्धमा।**

महाराज,  
तपसिलमा उल्लेखित निर्देशन कार्यान्वयन एवं वार्षिक प्रतिवेदनमा प्रकाशित गर्ने गरी आर्थिक वर्ष २०६८/६९ को वित्तीय विवरण र सो साथ संलग्न अनुसूचीहरू साधारण सभा प्रयोजनको लागि सार्वजनिक गर्न सहमति प्रदान गरिएको ब्यहोरा निर्णयानुसार अनुरोध गर्दछु।

**तपसिल:**

- नेखापरीक्षकले औल्याएका देहायका कैफियतहरू सहित अन्य कैफियतहरू सञ्चार गर्न तथा त्यस्ता कैफियतहरू पुनः दोहोरिन भन्दिने व्यवस्था मिलाउनु हुन।
  - कम्पनी ऐन, २०६३ को दफा १०५ को उपदफा (१) को (ख) मा उल्लेख भए अनुसारको श्रेण तिवदा प्रडभेट कम्पनीले साधारण सभाबाट विशेष प्रस्ताव पारित गराई लिनु पर्ने व्यवस्था रहेकोमा केही कम्पनीलाई बैंकले श्रेण प्रवाह गर्दा उपरोक्त व्यवस्थातर्फ ध्यान नदिएको।
  - केही अवस्थामा श्रेणीबाट बहु बैकिङ घाेषमा फारम भर्न लगाई लिनु पर्नेमा सोको पामता नगरेको साथै श्रेणीले बहु बैकिङ कर्जा सुविधा उपभोग गरिरहेको अवस्थामा कर्जा बचौताको आधारमा सुरक्षणमा हुने दावीको लागि पारिपामु नगरेको।
- व्याज प्राप्त हुने खाता अन्तर्गत Call Deposit मा रहेको "क" वर्गको इजाजतप्राप्त संस्थाको खाता बन्द गरि जानकारी दिनुहुन। ✓

भवदीय,

  
(रामचन्द्र पौड्याल)  
उप-निर्देशक

**ज्ञोघार्थ :**

- नेपाल राष्ट्र बैंक
- बैंक तथा वित्तीय संस्था निगमन विभाग।
- एनएमबि बैंक लिमिटेड, डेस्क।

टिपोट



