

CELEBRATING **20** years

एनएमबि बैंक लिमिटेडको

२० औं वार्षिक
प्रतिवेदन
२०७१/०७२



NMB BANK
एनएमबि बैंक

move beyond



सञ्चालक समिति



पवन कुमार गोल्याण
अध्यक्ष



नन्द किशोर राठी
सञ्चालक



राजेन्द्र काफ्ले
सञ्चालक



एल्विन बि. कुल
सञ्चालक



रोमणी प्रसाद पाठक
सञ्चालक



हरिश्चन्द्र सुवेदी
सञ्चालक



कमलेश कुमार अग्रवाल
सञ्चालक



नेपाल भूषण चन्द
सञ्चालक



जीवनमान जोशी
सञ्चालक



प्रमोद कुमार दाहाल
कम्पनी सचिव

प्रतिनिधि (प्रोक्सी) फारम



श्री सञ्चालक समिति,
एनएमबि बैंक लिमिटेड, बबरमहल, काठमाडौं ।

विषय : प्रतिनिधि नियुक्ति गरेको बारे ।

..... जिल्ला न.पा./गा.वि.स. वडा नं. बस्ने म/हामी
ले त्यस कम्पनीको शेयरधनीको हैसियतले सम्बत् २०७२ साल फाल्गुन महिना ३ गते सोमवारका दिन हुने २०औं वार्षिक साधारण सभामा म/हामी
स्वयम् उपस्थित भई छलफल तथा निर्णयमा सहभागी हुन नसक्ने भएकाले उक्त सभामा मेरो/हाम्रो तर्फबाट भाग लिन तथा मतदान गर्नका लागि
..... जिल्ला न.पा./गा.वि.स. वडा नं. बस्ने श्री
लाई मेरो/हाम्रो प्रतिनिधि नियुक्त गरी पठाएको छु/पठाएका छौं ।

प्रतिनिधि नियुक्त भएको व्यक्तिको :-

हस्ताक्षरको नमूना :

शेयरधनी परिचय नं. :

निवेदक,

दस्तखत :

नाम थर:

ठेगाना :

शेयर प्रमाणपत्र नं. :

शेयर संख्या :

द्रष्टव्य: यो निवेदन साधारण सभा हुनु भन्दा कम्तीमा ४८ घण्टा अगावै बैंकको रजिस्टर्ड कार्यालयमा पेश गरिसक्नु पर्नेछ । एक भन्दा बढी प्रतिनिधि (प्रोक्सी) को नाम उल्लेख गरेमा प्रतिनिधि (प्रोक्सी) फारम रद्द गरिने छ ।

एनएमबि बैंक लिमिटेड,
बबरमहल, काठमाडौं ।



२० औं वार्षिक साधारण सभामा उपस्थित हुन जारी गरिएको

प्रवेश-पत्र

शेयरधनीको नाम :

शेयर प्र.प.नं.

शेयरधनी परिचय नं. :

कूल शेयर संख्या :

शेयरधनीको सही :

कम्पनी सचिव

(द्रष्टव्य: प्रतिनिधिले सभामा भाग लिन आउँदा यो प्रवेश पत्र साथै लिई आई दिनुहुन अनुरोध गर्दछौं ।)

विषय सूची

बीसौं वार्षिक साधारण सभासम्बन्धी सूचना	१
अध्यक्षज्यूको मन्तव्य	३
सञ्चालक समितिको वार्षिक प्रतिवेदन	५
धितोपत्र दर्ता तथा निष्काशन नियमावली, २०६५ को अनुसूची - १३	१५
एनएमबि बैंक लिमिटेड तथा एनएमबि क्यापिटल लिमिटेडको एकिकृत वित्तीय विवरणहरू	१९
एनएमबि बैंक लिमिटेडको वित्तीय विवरणहरू	२७
क्लिन इनर्जी डेभलपमेन्ट बैंक लिमिटेड तथा क्लिन भिलेज माइक्रो फाइनेन्स वित्तीय संस्था लिमिटेडको एकिकृत वित्तीय विवरणहरू	९३
क्लिन इनर्जी डेभलपमेन्ट बैंक लिमिटेडको वित्तीय विवरणहरू	१००
भृकुटी डेभलपमेन्ट बैंक लिमिटेडको वित्तीय विवरणहरू	१६३
पाथीभरा विकास बैंक लिमिटेडको वित्तीय विवरणहरू	२१३
पुडेन्सियल फाइनेन्स कम्पनी लिमिटेडको वित्तीय विवरणहरू	२५७
विशेष प्रस्तावको रूपमा पेश भएको प्रबन्धपत्र तर्फको संशोधन	३०३
विशेष प्रस्तावको रूपमा पेश भएको नियमावली तर्फको संशोधन	३०४
बैंकको वित्तीय विवरणहरू प्रकाशन गर्न नेपाल राष्ट्र बैंकको स्वीकृति पत्र	३०५

बीसौ वार्षिक साधारण सभासम्बन्धी सूचना

यस बैंकको मिति २०७२/०९/२६ गते बसेको सञ्चालक समितिको बैठकको निर्णयानुसार बैंकको बीसौ वार्षिक साधारण सभा निम्न लिखित मिति, स्थान र समयमा निम्न विषयहरू उपर छलफल तथा निर्णय गर्न बस्ने भएको हुँदा कम्पनी ऐन, २०६३ को दफा ६७ बमोजिम सम्पूर्ण शेयरधनी महानुभावहरूको जानकारीका लागि यो सूचना प्रकाशित गरिएको छ । साधारण सभासम्बन्धी सम्पूर्ण विवरणहरू शेयरधनी महानुभावहरूलाई समयमा नै पठाईनेछ । कुनै व्यहोराले प्राप्त नभएमा वा हुन नसकेमा यसै सूचनालाई आधारमानी सभामा उपस्थित हुनका लागि हार्दिक अनुरोध गर्दछौं ।

१. साधारण सभा बस्ने मिति, स्थान र समय :

मिति : २०७२ साल फागुण महिना ३ गते, सोमबार (तदनुसार फेब्रुअरी १५, २०१६)
स्थान : नेपाल प्रशासनिक प्रशिक्षण प्रतिष्ठान (स्टाफ कलेज) को हल, जावलाखेल, ललितपुर ।
समय : बिहान १०:०० बजे ।

२. छलफलका विषयहरू :

(क) सामान्य प्रस्ताव :

- बीसौ वार्षिक साधारण सभामा सञ्चालक समितिबाट प्रस्तुत प्रतिवेदन पारित गर्ने,
- लेखापरीक्षकको प्रतिवेदन सहितको आ.व. २०७१/०७२ को वासलात, नाफा-नोक्सान हिसाब र सोही अवधिको नगद प्रवाहको विवरण पारित गर्ने (साविक एनएमबि बैंक लि., क्लिन इनर्जी डेभलपमेन्ट बैंक लि., भृकुटी डेभलपमेन्ट बैंक लि., पाथिभरा विकास बैंक लि. र पुडेन्सियल फाइनेन्स कम्पनी लि. समेतको),
- कम्पनी ऐन, २०६३ को दफा १११ अनुसार आ.व. २०७२/०७३ को लागि लेखापरीक्षकको नियुक्ति तथा निजको पारिश्रमिक तोक्ने,
- तत्कालिन क्लिन इनर्जी डेभलपमेन्ट बैंक लि., भृकुटी डेभलपमेन्ट बैंक लि., पाथिभरा विकास बैंक लि. र पुडेन्सियल फाइनेन्स कम्पनी लि.को आ.व. २०७२/०७३ को असोज मसान्त सम्मको लेखा परीक्षण गर्नका लागि भएको लेखा परीक्षकको नियुक्तिलाई अनुमोदन गर्ने,
- सञ्चालक समितिबाट पारित भए बमोजिम वोनस शेयरको कर प्रयोजनका लागि चुक्ता पूँजीको ०.४२ (शुन्य दशमलव बयालीस प्रतिशत) का दरले नगद लाभांश वितरणको प्रस्ताव स्वीकृत गर्ने ।

(ख) विशेष प्रस्ताव :

- बैंकको अधिकृत पूँजी रु.५,००,००,००,०००/- (अक्षरेपि पाँच अरब मात्र) बाट बृद्धि गरी रु.६,००,००,००,०००/- (अक्षरेपि आठ अरब मात्र) पुऱ्याउन स्वीकृति प्रदान गर्ने,
- बैंकको वर्तमान चुक्ता पूँजीको ८ प्रतिशतको अनुपातमा वोनस शेयर जारी गर्न स्वीकृति प्रदान गर्ने,
- वोनस शेयर जारी गरेको कारणले बैंकको वर्तमान जारी तथा चुक्ता पूँजीमा बृद्धि हुने भएकाले सोही बमोजिम जारी तथा चुक्ता पूँजी बृद्धि गरी प्रबन्धपत्रमा आवश्यक संशोधन गर्न स्वीकृति प्रदान गर्ने,
- नेपाल राष्ट्र बैंकबाट गाभ्ने/गाभ्ने अन्तिम स्वीकृति दिँदाका बखत तोके बमोजिम यस बैंकमा शेयर लगानी गर्ने विदेशी वित्तीय संस्था Nederlandse Financierings-Maatschappij Voor Ontwikkelingslanden N.V. (FMO) ले बैंकको चुक्ता पूँजीको कम्तिमा २० प्रतिशत शेयर लगानी बृद्धि गर्नुपर्ने भएकाले उक्त संस्थाको शेयर स्वामित्व बृद्धि गर्नका लागि उक्त संस्थाको हकमा सञ्चालक समितिले तोके बमोजिमको परिमाणमा नयाँ शेयर निष्काशन (Further issue) गर्न स्वीकृति प्रदान गर्ने,
- FMO को हकमा नयाँ शेयर जारी गर्नका लागि मूल्य (प्रिमियम सहितको) तय गर्ने, उक्त संस्थाले लिने शेयरको परिमाण तय गर्ने तथा सोका लागि कुनै सम्झौता तथा समझदारीपत्रमा हस्ताक्षर गर्नुपर्ने भएमा त्यस्तो सम्झौता तथा समझदारीपत्रमा हस्ताक्षर गर्ने लगायत यस सम्बन्धमा जो जे गर्नुपर्ने सम्पूर्ण कार्य गर्ने अख्तियारी सञ्चालक समितिलाई प्रदान गर्ने,
- FMO को हकमा नयाँ शेयर निष्काशन (Further issue) गरिसकेपछि बैंकको जारी तथा चुक्ता पूँजीमा बृद्धि हुने भएकाले सोही बमोजिम जारी तथा चुक्ता पूँजी बृद्धि गर्ने र नयाँ शेयर जारी भएमा बैंकको संस्थापक समूहको स्वामित्व प्रतिशत समेत बृद्धि हुने भएकाले सोही बमोजिम बृद्धि गरी बैंकको प्रबन्धपत्र तथा नियमावलीमा आवश्यक संशोधन गर्ने अख्तियारी सञ्चालक समितिलाई प्रदान गर्ने,
- नेपाल राष्ट्र बैंकद्वारा जारी गरिएको निर्देशन अनुसार बैंकको सञ्चालक समितिका अध्यक्ष तथा सञ्चालक र कार्यकारी प्रमुख लगातार दुई पटक भन्दा बढी उक्त पदमा निर्वाचित, मनोनित वा नियुक्त हुन नसक्ने गरि सम्बन्धित संस्थाले आफ्नो नियमावलीमा संशोधन गर्नुपर्ने व्यवस्था भए बमोजिम सोही अनुसार नियमावलीमा संशोधन गर्नका लागि स्वीकृति प्रदान गर्ने,
- सञ्चालक समितिका अध्यक्ष तथा सदस्यहरूको बैठक भत्ता बृद्धि गर्ने र सोही अनुसार नियमावलीमा संशोधन गर्नका लागि स्वीकृति प्रदान गर्ने,
- प्रबन्धपत्र तथा नियमावलीमा भएको संशोधनको स्वीकृति लिँदा वा अभिलेख गर्दा गराउंदा केही सामान्य हेरफेर गर्ने, संशोधन सम्बन्धी कागजात प्रमाणित गर्ने, दाखिला गर्ने र अभिलेख गराई लिन समेत सञ्चालक समितिलाई अख्तियारी दिने ।

(ग) विविध

(घ) निर्वाचन सम्बन्धमा

- सर्वसाधारण शेयरधनीहरूको तर्फबाट प्रतिनिधित्व गर्ने ३ जना तथा संस्थापक शेयरधनीहरूको तर्फबाट प्रतिनिधित्व गर्ने ५ जना गरी ८ जना सञ्चालकहरूको निर्वाचन गर्ने ।

आज्ञाले,
कम्पनी सचिव

साधारण सभासम्बन्धमा थप जानकारी :

- १) वार्षिक साधारण सभा प्रयोजनको लागि बैंकको शेयर दाखिल खारेजी २०७२ साल माघ १२ गतेदेखि २०७२ साल फागुण ३ गतेसम्म बन्द रहनेछ । यस सम्बन्धी सूचना मिति २०७२।१०।०४ को अन्नपूर्ण पोष्ट राष्ट्रिय दैनिकमा प्रकाशित गरिएको छ ।
- २) शेयरधनी दर्ता पुस्तिकामा कायम शेयरधनी महानुभावहरूको ठेगानामा साधारण सभाको जानकारी सहितको वार्षिक प्रतिवेदन पठाईनेछ । कुनै शेयर धनी महानुभावहरूले कुनै कारणवश उपरोक्त सूचना नपाउनु भएमा यसै सूचनालाई आधार मानी सभामा भाग लिन आउनु हुन अनुरोध गर्दछौं ।
- ३) वार्षिक साधारण सभामा भाग लिन इच्छुक शेयरधनीहरूले शेयरको प्रमाणपत्रको प्रतिलिपि वा आफ्नो परिचय खुल्ने प्रमाण-पत्र साथमा लिई आउनु हुन अनुरोध छ ।
- ४) वार्षिक साधारण सभामा भाग लिने प्रत्येक शेयरधनी महानुभावहरूले सभा हुने स्थानमा उपस्थित भई त्यहाँ राखिने उपस्थिति पुस्तिकामा दस्तखत गर्नु पर्नेछ । शेयरधनी उपस्थिति पुस्तिका बिहान ९:३० बजेदेखि खुल्ला रहने छ ।
- ५) वार्षिक साधारण सभामा भाग लिनका लागि प्रतिनिधि (प्रोक्सी) नियुक्त गर्न चाहने शेयरधनी महानुभावहरूले प्रतिनिधिपत्र (प्रोक्सी फारम) सभा शुरू हुनु भन्दा ४८ घण्टा अगावै बैंकको केन्द्रीय कार्यालय बबरमहल, काठमाडौंमा दर्ता गराइसक्नु पर्नेछ ।
- ६) प्रतिनिधि नियुक्त गर्दा बैंकको शेयरधनीलाई नै गर्नु पर्नेछ । कुनै शेयरधनीले प्रतिनिधि (प्रोक्सी) नियुक्त गरेपछि आफू स्वयं उपस्थित भएमा त्यस्तो प्रतिनिधि (प्रोक्सी) स्वतः रद्द भएको मानिनेछ ।
- ७) नावालक वा बिक्रिप्त शेयरधनीहरूको हकमा बैंकको शेयरधनी दर्ता पुस्तिकामा संरक्षकको रूपमा नाम दर्ता भएको व्यक्तिले मात्र साधारण सभामा भाग लिन वा प्रतिनिधि (प्रोक्सी) तोक्न सक्नेछ । संयुक्त रूपमा शेयर लिने शेयरधनीहरूको हकमा त्यस्तो शेयरधनीहरू मध्येबाट सर्वसम्मत रूपमा मनोनित प्रतिनिधिले वा सो बमोजिम कुनै प्रतिनिधि नियुक्त नभएमा शेयरधनी दर्ता किताबमा पहिले नाम उल्लेख भएको शेयरधनीले मात्र साधारणसभामा भाग लिन पाइनेछ ।
- ८) शेयरधनीहरूबाट उठेका प्रश्न, जिज्ञासा वा मन्तव्यहरूको सम्बन्धमा सञ्चालक समितिको तर्फबाट अध्यक्ष वा अध्यक्षबाट अनुमति प्राप्त व्यक्तिले जवाफ दिन सक्नेछन् ।
- ९) कुनै शेयरधनी महानुभावहरूलाई बैंकको सम्बन्धमा केही जिज्ञासा भए त्यस्तो ब्यहोरा लिखित रूपमा सभा हुनुभन्दा कम्तीमा ७ (सात) दिन अगावै बैंकको रजिष्टर्ड कार्यालयमा पठाउनु हुन अनुरोध गर्दछौं । तर यसलाई छलफल र पारित हुने प्रस्तावको रूपमा समावेश गरिने छैन ।
- १०) साधारण सभामा भाग लिन आउनुहुने शेयरधनीहरूले साधारण सभासंग सम्बन्धित कागजात बाहेक कुनै भोला, पोका वा अन्य सामग्री नलिई आउनु हुन अनुरोध गरिएको छ ।

सञ्चालक समितिका सदस्यको निर्वाचनसम्बन्धी थप जानकारी

१. निर्वाचन सम्बन्धी कार्यक्रमहरू निर्वाचन अधिकृतले सूचना प्रकाशित गरे बमोजिम हुनेछ । निर्वाचन अधिकृतद्वारा निर्वाचन सम्बन्धी कार्यक्रमहरू मिति २०७२/१०/२० गते बुधबार दिनको २:०० वजे यस बैंकको केन्द्रीय कार्यालय, बबरमहल, काठमाडौंमा प्रकाशित गरिनेछ ।
२. सञ्चालक पदमा उम्मेदवार हुन चाहने शेयरधनीले बैंकले जारी गरेको शेयरमध्ये धितो बन्धक लगायत कुनै पनि प्रकारको बन्धक नरहेको कम्तीमा १०० किता शेयर आफ्नो नाममा ग्रहण गरेको हुनु पर्नेछ ।
३. सञ्चालक पदमा उम्मेदवार हुन चाहने व्यक्तिले यस बैंकको केन्द्रीय कार्यालय का.जि.का.म.न.पा. वडा नं. ११, एनएमबि भवन, बबरमहल, काठमाडौंमा प्रकाशित निर्वाचनसम्बन्धी कार्यक्रमको सूचनामा उल्लेखित मिति र समय भित्र बैंकको एकजना साधारण शेयरधनी प्रस्तावक र एक जना समर्थक सहित तोकिएको ढाँचामा आफ्नो उम्मेदवारीको दरखास्त दर्ता गराउनु पर्नेछ ।
४. यस बैंकको “सञ्चालकहरूको निर्वाचन सम्बन्धी निर्देशिका २०६५” शेयरधनीहरूले यस बैंकको केन्द्रीय कार्यालयबाट रु.२००/- शुल्क तिरी प्राप्त गर्न सक्नु हुनेछ ।

द्रष्टव्य : बैंकको वार्षिक प्रतिवेदन शेयरधनी महानुभावहरूको सुविधाको लागि बैंकको वेबसाइट www.nmb.com.np मा पनि राखिएको हुँदा त्यहाँबाट समेत हेर्न सकिने ब्यहोरा जानकारी गराउँदछौं ।

अध्यक्षज्यूको मन्तव्य

आदरणीय शेयरधनी महानुभावहरु,

एनएमबि बैंक लि. को यस वीसौं वार्षिक साधारण सभामा उपस्थित आदरणीय शेयरधनी महानुभावहरु, आमन्त्रित अतिथिगण, पर्यवेक्षक, पत्रकार तथा महिला एवम् सज्जनवृन्दहरुमा म बैंकको सञ्चालक समितिको तर्फबाट र मेरो व्यक्तिगत तर्फबाट समेत हार्दिक स्वागत गर्दै न्यानो अभिवादन व्यक्त गर्दछु। एनएमबि बैंक लि. मा साविकका क्लिन इनर्जी डेभलपमेन्ट बैंक लि., भूकृती डेभलपमेन्ट बैंक लि., पाथिभरा विकास बैंक लि. र प्रुडेन्सियल फाईनान्स कम्पनी लि. गाभ्ने/गाभिने प्रकृया सम्पन्न गरी ऐतिहासिक मर्जर पछि आयोजना भएको यस साधारण सभामा यहाँहरु सबैलाई स्वागत गर्न पाउँदा मलाई अत्यन्त खुसी लागेको छ।

बैंकको वर्तमान पूँजीको आधारलाई बलियो बनाउँदै बजारको पहुँचलाई वृद्धि गरी बैंकलाई सुशासित, सवल तथा सक्षम वित्तीय संस्थाको रूपमा स्थापित गर्दै लगानीकर्ताको हित तर्फ ध्यान दिई ग्राहकहरुलाई अझ बढी स्तरीय र आधुनिक बैंकिङ सुविधा प्रदान गर्ने र बैंकिङ क्षेत्रमा प्रतिस्पर्धात्मक क्षमताको विकास गरी मुलुककै अग्रणी बैंकको रूपमा स्थापित हुने उद्देश्यका साथ हामीले विगतमा शुरु गरेको मर्जर प्रकृया साकार भई यही मिति २०७२ साल कार्तिक १ गते देखि एकिकृत कारोवार संचालनमा आएको व्यहोरा यहाँहरु सबैलाई विदितै छ। यसरी मर्जर भैसके पश्चात २०७२ साल मंसिर मसान्तमा बैंकको कुल चुक्ता पूँजी रु. ४ अरब १५ करोड, निक्षेप रु. ५१ अरब १८ करोड, कर्जा तथा सापटी रु. ४२ अरब ५३ करोड र जगेडा कोष रु. २ अरब ४० करोड रहेको व्यहोरा जानकारी गराउन चाहन्छु। त्यसैगरी, मर्जर पश्चात यस बैंकको पहुँच पूर्वी तथा पश्चिमी क्षेत्रमा समेत पुगी हालसम्म कूल ६९ शाखाहरु र ७ एक्सटेन्सन काउन्टरहरु संचालनमा छन्। मर्जर सफल हुनुमा एनएमबि बैंक लगायत साविकका मर्ज भएका संस्थाहरुका सञ्चालकज्यूहरु, शेयरधनी महानुभावहरु र कर्मचारी वर्गका साथै नियमनकारी निकायहरुको ठूलो योगदान रहेको व्यहोरा यहाँहरु माझ व्यक्त गर्न चाहन्छु। उहाँहरुको सहयोग, सल्लाह, सुझाव र ठोस निर्णयले गर्दा आजको यस अवस्थामा हामी आई पुग्न सफल भएका छौं। तसर्थ, म आफ्नो र सञ्चालक समितिको तर्फबाट उहाँहरु सबैलाई धन्यवाद ज्ञापन गर्दछु।

बैंकिङ क्षेत्रमा अत्यधिक तरलता कायम रहँदा सोको उचित उपयोग हुन सक्ने गरी बैकल्पिक लगानीका क्षेत्रहरुको अभाव समिक्षा वर्षमा समेत कायमै रहेकाले आर्थिक गतिविधिमा सोचे अनुरूपको सुधार आउन सकेको देखिँदैन। समग्र बैंकिङ क्षेत्रमा समय समयमा हुने तरलताको उतार चढावको अवस्थाले निक्षेप तथा कर्जाको व्याजदर व्यवस्थापनमा चुनौती रहेको छ। अधिक तरलता कै कारण कर्जाको व्याजदर घटाउन निकै चाप परिरहेको र यसले गर्दा निक्षेपको व्याजदरमा समेत असर पर्न गएको छ। बजार मूल्य अनियन्त्रित हुँदा मुद्रास्फोटिको दर प्रक्षेपण गरे भन्दा बढ्दो छ। समग्रमा भन्नुपर्दा समिक्षा अवधिमा सुस्त आर्थिक वृद्धि, बढ्दो विद्युत लोडसेडिङ, श्रम समस्या, लगातारको बन्द हडताल र अस्थिर राजनैतिक अवस्थाका कारण लगानीमैत्री वातावरण सृजना हुन सकेको पाईएन।

समिक्षा अवधि (आ.व. २०७१/०७२) मा नेपालको समग्र आर्थिक तथा बैंकिङ क्षेत्रको अवस्था त्यति उत्साहप्रद रहेन। समिक्षा वर्षको अन्तिम त्रैमासमा आएको महाभुकम्पका कारणले अर्थतन्त्रमा ह्रास आई पूर्वाधार एवं उत्पादनशिल क्षेत्रको लगानीमा ल्याएको संकुचनले अझै गति लिन सकेको छैन। आयातमा वर्षेनी भैरहने वृद्धि र आन्तरिक उत्पादनमा ह्रास आउनाले देशको अर्थतन्त्रले अपेक्षित लक्ष्य हासिल गर्न सकिरहेको छैन। आन्तरिक उद्योग, व्यापार लगायत उत्पादनमूलक क्षेत्रमा सोचे अनुरूप वृद्धि नभएकाले बेरोजगारी समस्यामा सुधार आउन नसकेका कारण युवाहरुको विदेशिने क्रम रोकिएको छैन।

उपरोक्त चुनौतीहरुको बावजुद पनि यस बैंकले समिक्षा अवधिमा आफ्नो व्यवसाय र बजारको पहुँचलाई विस्तार गर्दै राम्रो वित्तीय परिणाम हासिल गर्न सफल भएको व्यहोरा जानकारी गराउन चाहन्छु। यस बैंकले गत आर्थिक वर्ष भन्दा २२ प्रतिशतले मुनाफामा वृद्धि गरी आ.व.२०७१/७२ मा रु. ५० करोड ९ लाख ९० हजार खूद मुनाफा आर्जन गर्न सफल भएको छ। सो मुनाफा बैंकको चुक्ता पूँजी रु.२ अरब ४० करोड हुँदाको अवस्थामा हो। मिति २०७२ साल कार्तिक १ गते का दिन मर्जर प्रक्रिया सम्पन्न भई संयुक्त कारोवार शुभारम्भ भए पश्चात बैंकको चुक्ता पूँजी रु.४ अरब १५ करोड ४५ लाख पुगेको छ।

साविकको एनएमबि बैंकले आर्जन गरेको आ.व.२०७१/७२ को खूद मुनाफा रु. ५० करोड ९ लाख ९० हजारबाट मात्र शेयरधनीहरुका लागि ८ प्रतिशत बोनस शेयर र ०.४२ प्रतिशत नगद लाभांश (कर प्रयोजनका लागि) मर्जर पश्चात कायम रहेका शेयरधनीहरुलाई प्रदान गर्ने गरी स्वीकृतिका लागि यस गरीमामय सभा समक्ष प्रस्ताव गरिएको छ। मर्ज भएका अन्य संस्थाहरुको मुनाफा रकम रु. २५ करोड ३२ लाख र शेयर स्वाप अनुपातबाट बाँकी रहन गएको रकम रु. ६५ करोड ११ लाखलाई जगेडा कोषमा लेखांकन गरिएको व्यहोरा शेयरधनी महानुभावहरुलाई अवगत गराउन चाहन्छु।

नेपाल राष्ट्र बैंकद्वारा पूँजी वृद्धि गर्ने सम्बन्धमा जारी भएको निर्देशन अनुरूप यस बैंक वि.सं. २०७४ साल असार मसान्त सम्ममा रु.८ अरब चुक्ता पूँजी पुऱ्याउन कटिवद्ध छ। बैंकले पूँजी वृद्धि गर्नु पर्छ भन्ने सोच नेपाल राष्ट्र बैंकको निर्देशन आउनु भन्दा अगाडी नै बनाई सकेको थियो र सोका लागि मर्जर प्रक्रियाको शुभारम्भ समेत गरिसकेका थियौं।

एनएमबि बैंक वित्तीय बजारमा देखा परेका परिवर्तनहरुलाई ग्रहण गर्नमा सदा अग्रसर रहँदै आएको छ। स्वदेशी तथा अन्तर्राष्ट्रिय संस्थाहरूसँग सहकार्य गरेर वित्तीय क्षेत्रमा सम्भावनाका अवसरहरुको खोजी गर्दै देशको आर्थिक अवस्थामा सुधार ल्याउने लक्ष्यका साथ दुई देशीय व्यापारलाई प्रवर्द्धन गर्न मलेसियामा प्रतिनिधि कार्यालय स्थापना गरेका छौं। एनएमबि बैंकले यस्तो धेरै नवीन कार्यहरुको थालनी गरेर आफूलाई अब्बल स्थान स्थापित गर्न प्रयत्नशिल रही रहेको छ। बैंकले निकट भविष्यमा कर्पोरेट बिल्डिङ बनाउनका लागि का.जि.का.म.न.पा. वडा नं. ३१, कमलादीमा रु. ५९ करोड (रजिष्ट्रेशन दस्तुर बाहेक) को लगानीमा ५ रोपनी जग्गा खरिद गरेको व्यहोरा समेत यहाँहरु माझ अवगत गराउन चाहन्छु।

यस बैंकले FMO—Netherland लाई संस्थापक शेयरधनीको रूपमा पाएको छ । Netherland सरकारको समेत लगानी रहेको FMO अन्तर्राष्ट्रिय द्विपक्षीय विकास बैंक हो । FMO सँगको सम्बन्धबाट उर्जा, अन्तर्राष्ट्रिय व्यापार र पूँजी बजारमा ठोस सहयोग पुगनुको साथै सुदृढ पूँजीगत आधारमा जोखिम वहन गर्न सक्ने क्षमता अभिवृद्धि भई पूर्णतः सवल र सक्षम संस्थाको रूपमा यो बैंक स्थापित हुनेछ, भन्ने विश्वास लिएका छौं । यस बैंकका अन्य साझेदार संस्थाहरु, कर्मचारी सञ्चय कोष तथा Yong Lian Rialty, Malaysia ले बैंकको सुदृढीकरणमा निरन्तर साथ दिई आएको व्यहोरा यहाँहरु समक्ष व्यक्त गर्न चाहन्छु ।

गत बैशाख १२ गते देशमा आएको विनासकारी महाभुकम्प र त्यसपछिका पराकम्पनहरुले देशमा मानवीय तथा भौतिक सम्पत्तिहरुको ठूलो विनास भएकोमा त्यस दुखद् घटना प्रति म हृदयदेखि नै गहिरो दुःख व्यक्त गर्न चाहन्छु । साथै, यस दुखद् प्राकृतिक प्रकोपमा परी दिवंगत भएकाहरु प्रति हार्दिक श्रद्धान्जली अर्पण गर्दछु । यस दुखद् घडीमा हामीले समाज प्रतिको हाम्रो दायित्वलाई महशुस गर्दै पिडित परिवारको उद्धार तथा राहतका लागि तत्कालै सक्रिय भई पिडित परिवारहरुलाई विभिन्न खाद्य सामग्री तथा लत्ता कपडाहरु उपलब्ध गराउने कार्यमा बैंकका कर्मचारीहरु सक्रिय भई लाग्नु भएको व्यहोरा यस सभामा जानकारी गराउन चाहन्छु । उक्त विनासकारी भुकम्प र देशमा देखिएको हालको राजनैतिक अस्थिरताले गर्दा देशको आर्थिक क्षेत्र प्रभावित भएको छ । यस बैंकका कुनै पनि शाखाहरुमा भुकम्पका कारणले ठूलो भौतिक क्षति नभएतापनि यस बैंकबाट प्रवाह भएका केही कर्जा लगानीको असुली तर्फ आंशिक प्रभाव परेको व्यहोरा जानकारी गराउन चाहन्छु ।

यस विषम परिस्थितिको बावजुद पनि हामीले हाम्रा ग्राहकहरुलाई प्रदान गर्ने सेवामा कुनै कमी हुन नपाओस भनी हामी अत्यन्त सचेत भई कार्य गरिरहेका छौं । हामीले आफ्नो क्षमता अभिवृद्धि गरी लगानीकर्ताहरुलाई लगानीको उचित प्रतिफल प्रदान गर्नका लागि सम्पत्तिको गुणस्तरमा सुधार गरी मुनाफा वृद्धि गर्दै जाने तर्फ क्रियाशिल रहदै आएका छौं । आगामी दिनहरुमा पनि बैंक भित्र संस्थागत सुशासनलाई कायम राख्दै लगानीकर्ताहरुको वृहत्तर हितलाई सर्वोपरि ठानी तत्अनुरूप आफ्ना कार्यहरु दत्तचित्तका साथ अधि बढाउन कटिबद्ध रहेको व्यहोरा जानकारी गराउँदछु ।

अन्त्यमा, यस बैंकमा मिति वि.सं. २०६९ पौष देखि २०७२ आश्विनसम्म श्री मनिष जैन र संस्थापक शेयरधनी योग लियन रियाल्टीका प्रतिनिधि श्री टि पुराहरण सि पि रामकृष्णन सञ्चालक समितिको सदस्य पदमा रहनु भई उहाँहरुले पुर्चाउनु भएको महत्वपूर्ण योगदान र मार्गदर्शनका लागि म सञ्चालक समितिको तर्फबाट धन्यवाद ज्ञापन गर्न चाहन्छु । त्यसैगरी, बैंकको सफल मर्जर पश्चात श्री रोमणी प्रसाद पाठक र एफएमओका प्रतिनिधि श्री एल्विन कुल नयाँ सञ्चालकको रूपमा मनोनित हुनु भएकोमा उहाँहरुलाई हार्दिक स्वागत गर्न चाहन्छु । यस बैंकको उन्नति, प्रगति र सम्पृद्धिका लागि हाम्रा हरेक कृत्याकलापहरुमा सदैव गहिरो अभिरुचि देखाई हामीलाई राय सुझाव दिनु हुने आदरणीय शेयरधनी महानुभावहरु प्रति हार्दिक धन्यवाद ज्ञापन गर्दछु । त्यसैगरी, नियमनकारी निकायहरु नेपाल सरकार, नेपाल राष्ट्र बैंक, कम्पनी रजिष्ट्रारको कार्यालय, नेपाल धितोपत्र बोर्ड, नेपाल स्टक एक्सचेन्ज लिमिटेड लगायत यस बैंकलाई प्रत्यक्ष वा अप्रत्यक्ष रूपले सहयोग पुर्चाउनु हुने बैंक तथा वित्तीय संस्थाहरु, अन्य संघ-संस्थाहरु प्रति हार्दिक आभार व्यक्त गर्न चाहन्छु । यस बैंकको सफल संचालनमा कटिबद्ध भई कार्य गर्नुहुने प्रमुख कार्यकारी अधिकृत लगायत सम्पूर्ण कर्मचारीहरु एवम् सञ्चार जगत प्रति हार्दिक आभार व्यक्त गर्दै आगामी दिनहरुमा बैंकले आफ्ना ग्राहक वर्गहरुलाई अझ बढी विश्वसनीय र गुणस्तरीय सेवा उपलब्ध गराउदै शेयरधनीहरुलाई उचित प्रतिफल प्रदान गर्ने प्रतिबद्धता व्यक्त गर्दै यस बैंकका सञ्चालक समितिका सदस्यहरुको मार्गदर्शन, कर्मचारी मित्रहरुको कडा परिश्रम, शेयरधनी महानुभावहरु तथा नियमनकारी निकायहरुबाट प्राप्त विश्वास एवं सुझावहरु विगतमा भै निरन्तर कायमै रहनेमा विश्वस्त छु ।

धन्यवाद ।

पवन कुमार गोल्याण

(अध्यक्ष)

मिति २०७२/११/०३

एनएमबि बैंक लिमिटेडको आर्थिक वर्ष २०७१/०७२ को सञ्चालक समितिको वार्षिक प्रतिवेदन

आदरणीय शेयरधनी महानुभावहरू,

यस एनएमबि बैंक लिमिटेडको २०औं वार्षिक साधारण सभामा उपस्थित सम्पूर्ण शेयरधनी महानुभावहरू, विभिन्न नियमनकारी निकायबाट पाल्नुभएका प्रतिनिधिहरू, संस्थागत रूपमा यस साधारण सभामा प्रतिनिधित्व गर्नु हुने प्रतिनिधिहरू लगायत सभामा उपस्थित सम्पूर्ण महानुभावहरूलाई सञ्चालक समितिको तर्फबाट हार्दिक स्वागत तथा अभिवादन व्यक्त गर्दछु।

ऐतिहासिक तथा सफल मर्जर पश्चात आर्थिक वर्ष २०७१/७२ को गाभने संस्थाहरू समेतको छुट्टाछुट्टै वासलात, नाफा नोक्सान हिसाब, नाफा नोक्सान बाँडफाँड हिसाब र नगद प्रवाह विवरण सहितको वार्षिक आर्थिक प्रतिवेदन यहाँहरूले प्राप्त गरि सक्नुभएको विश्वास गर्दै कम्पनी ऐन, २०६३ को दफा १०९(४) बमोजिमको विवरणहरू समेत समावेश गरी समिक्षा अवधिमा यस बैंकले गरेको प्रगति, अर्थतन्त्रको समिक्षा तथा समग्र बैकिङ्ग क्षेत्रले भोगेका चुनौतीहरू र बैंकले हासिल गरेका उपलब्धीहरू सहितको सञ्चालक समितिको प्रतिवेदन यस सभाको स्वीकृतिका लागि प्रस्तुत गर्दछु।

१. समिक्षा वर्षको कारोबारको सिंहावलोकन :

निक्षेप संकलन: आ.व.२०७०।७१ मा बैंकले रु. २७ अर्ब ९ करोड निक्षेप परिचालन गरेकोमा समिक्षा वर्ष आ.व. २०७१।७२ मा ३५.५७ प्रतिशतले बृद्धि भई ३६ अर्ब ७२ करोड पुगेको छ। कूल निक्षेपमा संस्थागत निक्षेपको अंश ५२.८४ प्रतिशत रहेको छ। समिक्षा वर्षको कूल निक्षेपमा चल्ती निक्षेपको अंश ३.९७ प्रतिशत, मुद्दती निक्षेपको अंश ३०.४९ प्रतिशत, बचत निक्षेपको अंश २१.३२ प्रतिशत, मागेको बखत तिर्नु पर्ने निक्षेप (कल डिपोजिट) को अंश ३९.०९ प्रतिशत र अन्य निक्षेपको अंश ५.१४ प्रतिशत रहेको छ। बैंकले संस्थागत निक्षेपको अंश नेपाल राष्ट्र बैंकले तोकेको प्रतिशत भित्रै रहने गरि निक्षेप संकलन गरि आएको छ।

कर्जा तथा सापट: आ.व. २०७०।७१ मा बैंकले रु. २० अर्ब ४७ करोड कर्जा लगानी गरेकोमा समिक्षा वर्ष आ.व. २०७१।७२ मा ३३.३३ प्रतिशतले बृद्धि भई बैंकको कर्जा लगानी रु. २७ अर्ब २९ करोड पुगेको छ। समिक्षा वर्षमा बैंकले लगानी गरेको कर्जा सापटमा रियल स्टेट कर्जाको अंश ५.६९ प्रतिशत, हाउजिङ्ग कर्जाको अंश १०.६० प्रतिशत, मार्जिन लेण्डिङ्ग कर्जाको अंश ०.९३ प्रतिशत, आवधिक कर्जाको अंश १८.११ प्रतिशत, अधिविकर्षण कर्जाको अंश ४.८७ प्रतिशत, ट्रष्ट रिसिप्ट कर्जा/आयात कर्जाको अंश ४.७० प्रतिशत, डिमाण्ड तथा अन्य चालू पूँजी कर्जाको अंश २५.७२ प्रतिशत, हायरपचेज कर्जाको अंश ४.३० प्रतिशत, विपन्न वर्ग कर्जाको अंश ४.७५ प्रतिशत, विल्स खरीद कर्जाको अंश ३.०४ प्रतिशत र अन्य कर्जा १८.०२ प्रतिशत रहेको छ। नेपाल राष्ट्र बैंकले बैंक तथा वित्तीय संस्थाहरूलाई उत्पादनमूलक क्षेत्रमा २० प्रतिशत लगानी कायम गर्नुपर्ने सिमा तोकेकोमा बैंकको उक्त क्षमता ३२.९७ प्रतिशत लगानी रहेको छ।

लगानी : आ.व. २०७०।७१ मा बैंकले रु. ४ अर्ब १९ करोड लगानी गरेकोमा समिक्षा वर्षमा ४२.७७ प्रतिशतले बृद्धि भई रु.५ अर्ब

९८ करोड पुगेको छ। बैंकको लगानीमा संगठित संस्थामा लगानी रु. ३० करोड, नेपाल सरकारबाट जारी बण्ड तथा ट्रेजरी विल्समा रु. ४ अर्ब ४७ करोड, विदेशी बैंकहरूमा रु. ७९ करोड र अन्य लगानी रु. ४३ करोड रहेको छ।

संचालन खर्च : आ.व. २०७०।७१ मा बैंकको संचालन खर्च रु. २५ करोड १४ लाख रहेकोमा समिक्षा वर्षमा १४.६१ प्रतिशतले बृद्धि भई रु.२८ करोड ८१ लाख पुगेको छ। आ.व.२०७०।७१ मा बैंकको कर्मचारी खर्च रु. १४ करोड ९२ लाख रहेकोमा समिक्षा वर्षमा ३५.२७ प्रतिशतले बृद्धि भई रु.२० करोड १८ लाख पुगेको छ। सञ्चालन खर्चमा केही बृद्धि भएतापनि सञ्चालन खर्च स्वीकृत बजेटको परिधिभित्र रहेको र समग्र बैकिङ्ग क्रियाकलापका साथै शाखा विस्तारको कार्य समेतबाट पनि १५ प्रतिशतले मात्र खर्चमा बृद्धि हुन गएको छ।

आम्दानी : आ.व.२०७०।७१ मा बैंकले रु.१ अर्ब ६ करोड कूल संचालन आम्दानी गरेकोमा समिक्षा वर्षमा २३ प्रतिशतले बृद्धि भई रु.१ अर्ब ३१ करोड पुगेको छ। समिक्षा वर्षमा बैंकको खुद मुनाफा गत वर्षको रु. ४० करोड ९९ लाखको तुलनामा २२.२२ प्रतिशतले बृद्धि भई रु. ५० करोड ९ लाख पुगेको छ। समिक्षा वर्षमा बैंकको खुद व्याज आम्दानी गत वर्षको रु. ७८ करोड ९२ लाखको तुलनामा २२.५६ प्रतिशतले बृद्धि भई रु. ९६ करोड ७३ लाख पुगेको छ। यसैगरी बैंकको अन्तर्राष्ट्रिय व्यापारको क्षेत्रमा गरेको कारोवारबाट हुने कमिशन तथा शुल्कको आम्दानीमा गत वर्षको तुलनामा २६ प्रतिशतको बृद्धि भई रु.२२ करोड ४९ लाख पुगेको छ। विदेशी विनिमयको कारोवारबाट हुने मुनाफा गत वर्षको तुलनामा २२ प्रतिशतले बृद्धि भई रु. ११ करोड ९५ लाख पुगेको छ। बैंकले नयाँ किसिमका क्षेत्र तथा सेवाहरूमा आफ्नो लगानी बढाएको तथा सक्षम र दक्ष व्यवस्थापनका कारणले गर्दा यस्तो बृद्धि सम्भव भएको हो।

पूँजीकोष, कर्जा निक्षेप, आधार व्याजदर र तरलता अनुपात : समिक्षा वर्षमा बैंकको पूँजीको अवस्था अत्यन्तै बलियो रहेको छ। जसको परिणाम पूँजीकोष पर्याप्तता अनुपात नेपाल राष्ट्र बैंकबाट तोकिएको १० प्रतिशत भन्दा माथि ११.१३ प्रतिशत रहेको छ। त्यस्तै, कर्जा निक्षेप अनुपाततर्फ पनि बैंकले अत्यन्तै दक्षतापूर्वक कर्जा तथा निक्षेपको व्यवस्थापन गरी ७५ प्रतिशतमा कायम राखेको छ। तरलता अनुपात नेपाल राष्ट्र बैंकले तोकेका सीमाको परिधिभित्र ३५.०७ प्रतिशत कायम रहेको छ। बैंकको आधार व्याजदर ७.८९ प्रतिशत रहेको छ।

कर्जा जोखिम ब्यवस्था : खराब कर्जाको असुली तथा जोखिम ब्यवस्थापनमा बैंक व्यवस्थापनबाट विशेष प्रयास र ध्यान पुऱ्याईएको कारणबाट खराब कर्जा आ.व. २०७०/०७१ मा ०.५५ प्रतिशत रहेकोमा समिक्षा वर्षमा ०.४२ प्रतिशतमा झरेको छ।

ऋणपत्र : समिक्षा वर्षमा रु. ५० करोड बराबरको ७ प्रतिशत व्याज भएको मिति ५ भाद्र २०७७ मा परिपक्व हुनेगरी ऋणपत्र जारी गरिएको छ। यसबाट बैंकको पूँजी पर्याप्तता अनुपातमा बृद्धि भई बैंकको कर्जा लगानी विस्तारमा सहयोग पुगेको छ।

समिक्षा वर्षमा बैंकको वित्तीय अवस्थाको मुख्य फलक निम्न बमोजिमको रहेको छ । (रु हजारमा)

क्र.सं. विवरण	आ.व.०७०।७१	आ.व.०७१।७२	वृद्धि रकम	वृद्धि प्रतिशत
१ कूल निक्षेप	२७,०८७,२५८	३६,७२२,९१८	९,६३५,६६०	३५।५७
२ कूल कर्जा तथा सापट	२०,४६७,०४१	२७,२८८,८९१	६,८२१,८५१	३३।३३
३ कूल लगानी	४,१९१,२६९	५,९८३,८७२	१,७९२,६०३	४२।७७
४ खुद व्याज आम्दानी	७८९,२८३	९६७,३६८	१७८,०८५	२२।५६
५ कमिशन तथा डिस्काउन्ट र अन्य संचालन आम्दानी	१७९,०१८	२२४,८८६	४५,८६८	२५।६२
६ विदेशी विनिमय कारोवारबाट आम्दानी	९७,६६०	११९,५१४	२१,८५३	२२।३८
७ कूल सञ्चालन आम्दानी	१,०६५,९६०	१,३११,७६७	२४५,८०७	२३।०६
८ कूल सञ्चालन खर्च	२५१,३७७	२८८,११२	३६,७३५	१४।६१
९ सञ्चालन मुनाफा (सम्भावित नोक्सानी व्यवस्था अधिको)	६६५,३८७	८२१,८४०	१५६,४५३	२३।५१
१० खुद मुनाफा	४०९,९२३	५००,९९०	९१,०६७	२२।२२
११ चुक्ता पूँजी	२,४००,०००	२,७३२,३६५	३३२,३६५	१३।८५
१२ पूँजी पर्याप्तता अनुपात (%)	१०।७५	११।१३	०।३८	३।५१

बैंकको कार्यक्षेत्र तथा शाखा सञ्जाल :

समिक्षा वर्षमा बैंकको २९औं शाखाको रूपमा सिराहा जिल्लाको लाहानमा शाखा विस्तार गरिएकोमा मर्जर प्रक्रिया सम्पन्न भई मिति २०७२ कार्तिक १ गतेबाट संयुक्त कारोवार शुरु भएपश्चात बैंकको शाखा कार्यालयहरूको संख्या ६९ तथा एक्सटेन्सन काउण्टरहरूको संख्या ७ पुगेको छ । क्षेत्रगत रूपमा बैंकको शाखा संख्या पूर्वाञ्चलमा २१, मध्यमाञ्चलमा २५, पश्चिमाञ्चलमा १९, मध्यपश्चिमाञ्चलमा २ र सुदुर पश्चिमाञ्चलमा २ हुन पुगेको छ । बैंकले साना तथा मझौला उद्योगहरूलाई लगानी गर्नका लागि काठमाडौंको न्यूरोडमा SME HUB, खुद्रा बैंकिङ्ग व्यापारको क्षेत्रमा विशेष जोड दिने उद्देश्यले काठमाडौंको नक्सालमा Retail HUB स्थापना गरेको छ । साथै विशेष किसिमका राष्ट्रिय तथा अन्तर्राष्ट्रिय संस्थाहरू तथा विशेष किसिमको सेवा दिनुपर्ने ग्राहकहरू समेतलाई लक्षित गरी काठमाडौंको कान्तिपथ शाखाबाट Priority Banking सेवा प्रदान गर्दै आएको छ ।

समिक्षा वर्षमा बैंकले ग्राहकहरूलाई सहज तरिकाले रकम फिक्ने सुविधाको लागि ४ वटा स्थानमा एटिएम सेवा थप गरी देशभर ३७ वटा एटिएमबाट सेवा प्रदान गरिएकोमा गाभ्ने गाभ्ने कार्य सम्पन्न भए पश्चात बैंकको एटिएम संख्या ४४ पुगेको छ । बैंकले आगामी दिनहरूमा यस्ता सेवा नपुगेका क्षेत्रहरूमा एटिएम स्थापना गरी ग्राहकहरूलाई सेवा दिने कार्यलाई निरन्तरता प्रदान गर्नेछ ।

ग्रामिण क्षेत्रका जनताहरूलाई समेत बैंकिङ्ग सुविधा प्रदान गर्ने उद्देश्यले बैंकले डोटी, लुभु र ठैबमा शाखा रहित (ब्रान्चलेस) बैंकिङ्ग सेवा प्रदान गर्दै आएको छ । जसबाट ग्राहकहरूले आफ्नै घर दैलोबाट बैंकिङ्ग सुविधा पाएका छन् । सम्भव भएसम्म यस प्रकारको बैंकिङ्ग सेवालाई देशका अन्य ग्रामीण क्षेत्र तथा बैंकिङ्ग सेवा नपुगेका स्थानहरूमा पनि विस्तार गर्दै लगिने छ । त्यस्ता क्षेत्रहरूमा बैंकले आफ्नो निक्षेपको लागि मात्र सेवा उपलब्ध गराउने नभई त्यस क्षेत्रका जनताहरूलाई आवश्यकता बमोजिम कर्जा प्रवाह समेत गर्दै आएको छ ।

बैंकले समिक्षा वर्षमा मलेशियाका दुईवटा रेमिट्यान्स कम्पनीहरूसँग त्यहाँ रहेको नेपाली कामदारहरूको रकम यस बैंक मार्फत् भित्र्याउनका लागि सम्झौता गरेको छ । यस्तो सम्झौता गत वर्षहरूमा समेत कुवेत, कोरिया, दुबई, मलेशिया आदि देशहरूका बैंक तथा रेमिट्यान्स कम्पनीहरूसँग भई यस बैंक मार्फत् रेमिट्यान्स कारोवार भइरहेको छ । यस्तो किसिमको सम्झौताहरूबाट बैंकले विदेशी मुद्राको ठूलो निक्षेपको आधार बनाउन सक्ने अपेक्षा गरिएको छ । बैंकले अन्य संभावित देशहरूमा समेत यस किसिमको सेवा विस्तारको लागि आवश्यक अध्ययन गरिरहेको छ ।

मलेशियामा प्रतिनिधि कार्यालयको स्थापना :

बैंकले मलेशियाको क्वालालम्पूरमा मिति २४ बैशाख २०७२ देखि प्रतिनिधि कार्यालय स्थापना गरी कार्य आरम्भ गरेको छ । यो बैंकको देश बाहिर खोलिएको पहिलो प्रतिनिधि कार्यालय हो । क्वालालम्पूरको लेबुह पसार बेसार स्थित विस्मा स्ट्रेटस् ट्रेडिङ्ग बिल्डिङ्गमा रहेको उक्त कार्यालयले मलेशियन बैंकहरूसँग सहकार्य गरी सम्पर्क बिन्दुका रूपमा कार्य गर्नुका साथै ग्राहकहरूलाई मलेशियन व्यवसायीहरूसँग कारोबार गर्नका लागि सल्लाह समेत प्रदान गर्नेछ । यसबाट दुई देशबीच व्यापार अभिवृद्धि हुनुका साथै नेपाली अर्थतन्त्र एवं उपलब्ध वित्तीय सेवा सम्बन्धमा जानकारी आदानप्रदान गर्न सहयोग मिल्नेछ । साथै प्रतिनिधि कार्यालयले मलेशियन व्यवसायीहरू तथा विदेश स्थित अन्य संस्थाहरूसँगको व्यापारिक कारोबारलाई सहज बनाउने तर्फ सम्पर्क बिन्दुका रूपमा कार्य गर्नेछ ।

२. राष्ट्रिय तथा अन्तर्राष्ट्रिय परिस्थितिबाट कम्पनीको

कारोवारलाई परेको असर :

अन्तर्राष्ट्रिय आर्थिक परिदृश्य

सन् २०१५ मा विकसित मुलुकहरूको आर्थिक गतिविधिमा सुधार हुने र उदीयमान एवम् विकासशील मुलुकहरूको आर्थिक गतिविधिमा केही संकुचन आउने देखिएको छ । अन्तर्राष्ट्रिय मुद्राकोषले जुलाई २०१५ मा जारी गरेको World Economic Outlook का अनुसार विश्वको आर्थिक

वृद्धिदर सन् २०१४ मा ३.४ प्रतिशत रहेकोमा सन् २०१५ मा ३.३ प्रतिशत रहने प्रक्षेपण छ । संयुक्त राज्य अमेरिकाको आर्थिक वृद्धिदर सन् २०१४ मा २.४ प्रतिशत रहेकोमा सन् २०१५ मा २.५ प्रतिशत रहने प्रक्षेपण छ । त्यसैगरी, सन् २०१५ मा युरो क्षेत्र एवम् जापानको अर्थतन्त्र क्रमशः १.५ प्रतिशत र ०.८ प्रतिशतले वृद्धि हुने प्रक्षेपण छ । सन् २०१४ मा युरो क्षेत्रको अर्थतन्त्र ०.८ प्रतिशतले वृद्धि भएको थियो भने जापानको आर्थिक वृद्धिदर ०.१ प्रतिशतले ऋणात्मक रहेको थियो । अन्तर्राष्ट्रिय मुद्रा कोषका अनुसार सन् २०१४ मा उदीयमान एवम् विकासशील मुलुकहरूको अर्थतन्त्र ४.६ प्रतिशतले विस्तार भएकोमा सन् २०१५ मा त्यसमा केही संकुचन आई ४.२ प्रतिशतले वृद्धि हुने प्रक्षेपण रहेको छ । त्यसैगरी, सन् २०१५ मा न्यून आय भएका मुलुकहरूको आर्थिक वृद्धिदरमा समेत संकुचन आउने देखिन्छ । छिमेकी मुलुकहरू भारत र चीनको आर्थिक वृद्धिदर सन् २०१५ मा क्रमशः ७.५ प्रतिशत र ६.८ प्रतिशत रहने कोषको प्रक्षेपण छ । सन् २०१४ मा ३.२ प्रतिशतले वृद्धि भएको विश्व व्यापार सन् २०१५ मा ४.१ प्रतिशतले वृद्धि हुने कोषको प्रक्षेपण छ । पेट्रोलियम पदार्थको मूल्यमा आएको गिरावटका साथै आन्तरिक माग कमजोर रहेकोले सन् २०१५ मा विकसित मुलुकहरूको मुद्रास्फीति घट्ने देखिन्छ । यी मुलुकहरूमा सन् २०१४ मा १.४ प्रतिशत कायम रहेको मुद्रास्फीति दर सन् २०१५ मा शून्य प्रतिशत रहने कोषको प्रक्षेपण छ । सन् २०१४ मा उदीयमान एवम् विकासशील मुलुकहरूको मुद्रास्फीति ५.१ प्रतिशत रहेकोमा सन् २०१५ मा ५.५ प्रतिशत रहने प्रक्षेपण छ । अन्तर्राष्ट्रिय मुद्राकोषको अप्रिल २०१५ को प्रक्षेपण अनुसार सन् २०१५ मा छिमेकी मुलुक भारतको मुद्रास्फीति दर ६.१ प्रतिशत र चीनको मुद्रास्फीति दर १.२ प्रतिशत रहने देखिन्छ । (श्रोत : मौद्रिक नीति ०७२/०७३)

आन्तरिक आर्थिक स्थिति

आर्थिक वर्ष २०७१/०७२ मा मनसुन ढिला शुरु भएकोले कृषि क्षेत्रको वृद्धिदरमा संकुचन आउनुका साथै वैशाख १२ गतेको भूकम्प एवम् त्यसपछिका पराकम्पले मुलुकको समग्र आर्थिक गतिविधिमा नकारात्मक प्रभाव पारेको हुँदा कुल गार्हस्थ्य उत्पादनको वृद्धिदर अघिल्लो वर्षको तुलनामा न्यून रहन गएको छ । समीक्षा वर्षमा यथार्थ कुल गार्हस्थ्य उत्पादन वृद्धिदर आधारभूत मूल्यमा ३.० प्रतिशत र उत्पादकको मूल्यमा ३.४ प्रतिशत रहेको केन्द्रीय तथ्याङ्क विभागको प्रारम्भिक अनुमान छ । समीक्षा वर्षमा कृषि तथा गैर-कृषि क्षेत्रको वृद्धिदर क्रमशः १.९ प्रतिशत र ३.६ प्रतिशत रहेको अनुमान छ । समीक्षा वर्षमा गैर-कृषि क्षेत्र अन्तर्गत उद्योग क्षेत्र २.६ प्रतिशतले र सेवा क्षेत्र ३.९ प्रतिशतले वृद्धि भएको अनुमान छ । आर्थिक वर्ष २०७१/७२ को एघार महिनासम्ममा उपभोक्ता मूल्य सूचकाङ्कमा आधारित औसत मुद्रास्फीति दर ७.२ प्रतिशत रहेको छ । वार्षिक विन्दुगत आधारमा २०७२ जेठ महिनामा उपभोक्ता मुद्रास्फीति दर ७.४ प्रतिशत रहेको छ । यस अवधिमा खाद्य तथा पेय पदार्थ समूहको मूल्य वृद्धिदर ९.५ प्रतिशत र गैर-खाद्य तथा सेवा समूहको मूल्य वृद्धिदर ५.५ प्रतिशत रहेको छ । आर्थिक वर्ष २०७१/७२ मा मौद्रिक विस्तार अपेक्षित स्तरमा रहेको, पेट्रोलियम पदार्थको मूल्यमा गिरावट आएको र छिमेकी मुलुकमा समेत मूल्यवृद्धि नियन्त्रित स्तरमा रहेकोले वार्षिक औसत मुद्रास्फीति दर लक्षित सीमाभन्दा केही तल अर्थात् ७.५ प्रतिशतको हाराहारीमा रहेको अनुमान छ । २०७२ असार २५ गतेसम्मको नगद प्रवाहमा आधारित तथ्याङ्क अनुसार कुल सरकारी खर्च १८.९ प्रतिशतले वृद्धि भई रु.४४० अर्ब ९९ करोड पुगेको छ । कुल खर्चमध्ये चालू खर्च रु. ३०० अर्ब ४२

करोड, पूँजीगत खर्च रु. ५६ अर्ब ६३ करोड र वित्तीय व्यवस्थातर्फको खर्च रु. ८३ अर्ब ९४ करोड रहेको छ । आर्थिक वर्ष २०७१/७२ को एघार महिनासम्ममा शोधनान्तर स्थिति रु.१२७ अर्ब २० करोडले बचतमा रहेको छ । अघिल्लो आर्थिक वर्षको सोही अवधिमा रु.१०९ अर्ब ५६ करोडको शोधनान्तर बचत रहेको थियो । यस अवधिमा अमेरिकी डलरमा विप्रेषण आप्रवाह ११.२ प्रतिशतले बढेर ५ अर्ब ५५ करोड पुगेको छ । समीक्षा अवधिमा कुल वस्तु निर्यात ४.८ प्रतिशतले घटेको छ भने कुल वस्तु आयात ७.० प्रतिशतले वृद्धि भएको छ । समीक्षा अवधिमा कुल वस्तु व्यापार घाटा ८.७ प्रतिशतले वृद्धि भई रु. ६१२ अर्ब ८७ करोड पुगेको छ । २०७१ असार मसान्तको तुलनामा २०७२ असार मसान्तमा नेपाली रुपैयाँ अमेरिकी डलरसँग ५.२ प्रतिशतले अवमूल्यन भएको छ । अघिल्लो वर्षको सोही अवधिमा नेपाली रुपैयाँ अमेरिकी डलरसँग ०.९ प्रतिशतले अवमूल्यन भएको थियो । २०७२ असार मसान्तमा अमेरिकी डलर एकको विनिमय दर रु. १०१.१४ पुगेको छ । २०७१ असार मसान्तमा उक्त विनिमय दर रु. ९५.९० रहेको थियो । (श्रोत : मौद्रिक नीति ०७२/०७३)

समग्रमा अन्तर्राष्ट्रिय आर्थिक परिदृश्यले उदीयमान एवम् विकासशील मुलुकहरूको आर्थिक गतिविधिमा, न्यून आय भएका मुलुकहरूको आर्थिक वृद्धिदर र देशको कृषि क्षेत्रको वृद्धिदरमा समेत संकुचन आउनुका साथै वैशाख १२ गतेको भूकम्प एवम् त्यसपछिका पराकम्पहरूले मुलुकको समग्र आर्थिक गतिविधिमा नकारात्मक प्रभाव समेत पारेको हुँदा कुल गार्हस्थ्य उत्पादनको वृद्धिदर अघिल्लो वर्षको तुलनामा न्यून रहन गएका कारण बैकिङ्ग क्षेत्रको व्यवसायको विस्तारमा यसको असर देखिएको छ । तर पनि वैशाख १२ गतेको भूकम्पको असरलाई न्यूनिकरण गर्नका लागि नेपाल राष्ट्र बैकले लिएका कदमहरूका कारण केही मात्रामा भएपनि बैकिङ्ग क्षेत्रलाई राहत पुगेका पाइन्छ ।

३. चालू वर्षको उपलब्धि र भविष्यमा गर्नुपर्ने कुराको

सम्बन्धमा सञ्चालक समितिको धारणा :

बैकको चालू आर्थिक वर्ष २०७२/०७३ को मंसिर सम्मको प्रमुख वित्तीय फलकहरू निम्नानुसार रहेको छ :

(रु. हजारमा)

क्र.सं.	विवरण	
१	कुल निक्षेप	५१,१८८,७०६
२	कुल कर्जा तथा सापट	४२,५३७,०३१
३	कुल लगानी	६,५२१,५५१
४	खुद व्याज आम्दानी	५९२,९२२
५	कमिशन तथा डिस्काउन्ट र अन्य संचालन आम्दानी	११३,२६१
६	विदेशी विनिमय कारोवारबाट आम्दानी	६०,१५१
७	कुल सञ्चालन आम्दानी	७६६,३३४
८	कुल सञ्चालन खर्च	२८२,९७४
९	सञ्चालन मुनाफा (सम्भावित नोक्सानी व्यवस्था अधिको)	४८४,२९१
१०	खुद मुनाफा (Accrual Basis)	३१०,१४०
११	चुक्ता पूँजी	४,१५३,५५९
१२	जगेडा तथा कोषहरू	२४०,१०३०
१३	पूँजी पर्याप्तता अनुपात (%)	१२.४८

भावी योजना :

बैंकले कर्जाको गुणस्तरमा सुधार गर्दै खुद्रा कर्जा, कृषि कर्जा र साना तथा मझौला कर्जाहरूको आकारलाई बृद्धि गर्दै लैजाने रणनीति लिएको छ । साथै बैंकले उत्पादन मुलक क्षेत्रमा कर्जा लगानी बृद्धि गर्न विशेष ध्यान दिनेछ । सोका लागि व्यवसायिक सम्भाव्यता भएको स्थानहरूमा बैंकको शाखा संजाल विस्तार गर्ने कार्यलाई प्राथमिकता दिईनेछ । ग्राहकहरूलाई दक्षतापूर्वक र सही बैकिङ्ग सेवा उपलब्ध गराउन प्राविधिक रूपमा बैंकलाई दक्ष बनाउने र हाल भई रहेको प्रविधिहरूलाई आवश्यकता अनुसार अद्यावधिक गर्ने कार्य गरिनेछ । जोखिमलाई न्यूनिकरण गर्न तथा ग्राहकहरूलाई अधिकतम सुविधा प्रदान गर्नका लागि बैंकले आफ्नो बैकिङ्ग सफ्टवेयरमा नयाँ प्रविधि जडान गर्ने सोच बनाएको छ ।

बैंकको विप्रेषण कारोवार बृद्धिका लागि विभिन्न देशहरूमा एजेन्टहरू नियुक्त गर्ने तथा सोको अनुगमन तथा विप्रेषण कारोवारको बृद्धिका लागि बैंकबाट कर्मचारी खटाउने तथा विभिन्न विप्रेषण सेवा प्रदायकहरूसँग सम्झौता गरी बैंक मार्फत विप्रेषण भित्र्याउन पहल गरिनेछ ।

ग्राहकहरूलाई पूर्ण वित्तीय सेवा प्रदान गर्नका लागि चालु आर्थिक वर्षको तेस्रो त्रयमास सम्ममा बैंकले भिजा डेविट तथा क्रेडिट कार्ड प्लेटफर्मका लागि आफ्नै स्वीच प्रयोगमा ल्याउनेछ । यस किसिमको क्रेडिट कार्डबाट ग्राहकहरूले देश भित्र र बाहिर समेत सुविधा उपभोग गर्न सक्नेछन् ।

बैंकले सहायक कम्पनीको कारोवारको आकार बृद्धिका लागि विशेष ध्यान दिनेछ । म्यूच्युअल फण्डको कारोवार बृद्धिका लागि नयाँ योजना सहितको म्यूच्युअल फण्ड जारी गर्ने प्रकृया अघि बढाईनेछ ।

बैंकको संस्थागत सामाजिक उत्तरदायित्व अन्तर्गत हाल संचालन गरि आएको कार्यक्रमहरूलाई निरन्तरता दिइनेछ ।

४. औद्योगिक तथा व्यवसायिक सम्बन्ध :

बैंकले आफ्ना सबै सरोकारवालाहरूसँग पारदर्शिता र व्यावसायिकताका आधारमा सौहार्दपूर्ण र व्यावसायिक सम्बन्ध विस्तार गरेको छ । बैंकको भावी प्रगति र सफलताका लागि यस्ता सम्बन्धहरू उपयुक्त माध्यम हुने विश्वास हामीले लिएका छौं ।

५. सञ्चालक समितिमा भएको हेरफेर : समिक्षा बर्षमा सञ्चालक समितिमा कुनै हेरफेर नभएको ।

६. कारोवारलाई असर पार्ने मुख्य कुराहरू : बैंकको कारोवारलाई असर पार्ने मुख्य जोखिमहरू तथा चुनौतीहरू तल उल्लेख गरिए अनुसार रहेका छन् :

- बैंकबाट प्रवाह हुने कर्जा तथा बैंकबाट प्रदान गरिने गैह्र-कोषमा आधारित सेवाहरूबाट हुनसक्ने संभावित जोखिम ।

- तरलता अवस्थाको उतार चढाव र सोको कारण निक्षेप र कर्जाको व्याजदर व्यवस्थापनमा देखिएका चुनौती ।

- विदेशी विनिमय कारोवार गर्दा विनिमय दरमा हुने परिवर्तनबाट हुनसक्ने संभावित जोखिम ।

- देशको राजनैतिक तथा अन्य वाह्य कारणहरूबाट आयात तथा निर्यातमा देखिएको समस्या तथा विनासकारी भूकम्पको कारणले विभिन्न क्षेत्रमा पुऱ्याएको क्षतिको कारणले कर्जा तथा व्याज भुक्तानीमा देखिएको

समस्याबाट श्रृजित जोखिम ।

- राष्ट्रको आर्थिक, मौद्रिक तथा वित्तीय नीतिको परिवर्तनबाट हुनसक्ने संभावित जोखिम ।

- अन्तर्राष्ट्रिय आर्थिक तथा वित्तीय क्षेत्रको शिथिलताबाट नेपाली बजारमा पर्न सक्ने असरबाट हुनसक्ने जोखिम ।

- वैकल्पिक लगानीको क्षेत्रको अभाव तथा आन्तरिक बजारमा देखिएको संकुचनका कारण आम्दानीको स्रोतमा पर्न सक्ने असर ।

- सुस्त आर्थिक वृद्धि, लामो समयको विद्युत आपूर्तिमा कटौती, श्रम समस्या, लगातारको बन्द हडताल, मजदुर समस्या आदिका कारण अर्थतन्त्रमा परेको प्रभावका कारण यस क्षेत्रमा देखिएका असरहरू ।

७. लेखा परीक्षण प्रतिवेदनमा कुनै कैफियत उल्लेख भएको भए सोउपर सञ्चालक समितिको प्रतिक्रिया : बैंकको व्यवसायमा तात्त्विक असर पर्ने कैफियत लेखा परीक्षण प्रतिवेदनमा उल्लेख नभएको ।

८. लाभांश बाँडफाँड गर्न सिफारिस गरिएको रकम :

नेपाल राष्ट्र बैंकको निर्देशन बमोजिम पूँजी बृद्धिका लागि लाभांश बाँडफाँड गर्नका लागि छुट्याइएको रकमबाट चुक्ता पूँजीमा ८ प्रतिशत बोनस शेयर तथा ०.४२ प्रतिशत नगद लाभांश (कर प्रयोजनका लागि) वितरण गर्ने प्रस्ताव गरिएको छ । साविक एनएमबि बैंक लि.को मुनाफाबाट मर्जर पछि कायम सम्पूर्ण शेयरधनीहरूलाई लाभांश वितरण गरिएको र अन्य गाभिने संस्थाहरूको मुनाफालाई जगेडा कोषमा लेखांकन गरिएको छ ।

९. शेयर जफत भएको भए जफत भएको शेयर संख्या, त्यस्तो शेयरको अंकित मूल्य, त्यस्तो शेयर जफत हुनुभन्दा अगाडि नै त्यसबापत कम्पनीले प्राप्त गरेको जम्मा रकम र त्यस्तो शेयर जफत भएपछि उक्त शेयर बिक्री गरी कम्पनीले प्राप्त गरेको रकम तथा जफत भएको शेयरबापत रकम फिर्ता गरेको भए त्यसको विवरण :

समिक्षा बर्षमा कुनै पनि शेयर जफत भएको छैन ।

१०. गत आर्थिक वर्षमा कम्पनी र यसको सहायक कम्पनीको कारोबार प्रगति र त्यसै आर्थिक वर्षको अन्त्यमा विद्यमान अवस्थाको पुनरावलोकन : गत आर्थिक वर्षमा कम्पनीको प्रगति बुँदा नं १ मा उल्लेख गरिएको छ । बैंकको सहायक कम्पनीहरूको प्रगति बुँदा नं. २६(ख) मा उल्लेख गरिएको छ ।

११. कम्पनी तथा यसको सहायक कम्पनीले आर्थिक वर्षमा गरेको प्रमुख कारोबार र त्यस अवधिमा कम्पनीको कारोबारमा आएको महत्वपूर्ण परिवर्तन:

यस बैंकको शतप्रतिशत स्वामित्वमा रहेको सहायक कम्पनी एनएमबि क्यापिटल लि. ले यस बैंकको शेयर रजिष्ट्रारको कार्य समेत गर्दै आएको छ । सोबापत समिक्षा बर्षमा उक्त कम्पनीलाई रु. ३ लाख ५० हजार भुक्तानी गरिएको छ । समिक्षा बर्षको अन्त्यमा एनएमबि क्यापिटल लि.को यस बैंकमा रहेको खातामा रु. १ अरब ३६ करोड १४ लाख निक्षेप रहेको थियो । समिक्षा बर्षमा बैंकले रु. ७१ लाख १ हजार व्याज वापत एनएमबि क्यापिटल लि. लाई भुक्तानी गरेको छ ।

सहायक कम्पनी एनएमबि क्यापिटलमा बैंकका एक कर्मचारीलाई प्रमुख कार्यकारी अधिकृतमा नियुक्त गरिएको छ । बैंकले घर भाडा वापत रु. १८ लाख ८ हजार, व्यवस्थापकीय तथा अन्य सेवाहरू दिँदावापत एनएमबि क्यापिटलसँग भएको सम्झौता बमोजिम रु. २४ लाख प्राप्त गरेको छ ।

समिक्षा वर्षमा बैकले “NMB Sulav Investment Fund 1” म्यूचुअल फण्डमा विज पूँजीको रूपमा रु. १० करोड ५० लाख लगानी गरेको छ । म्यूचुअल फण्डको योजना व्यवस्थापक एनएमबि क्यापिटल लि. लाई नियुक्त गरिएको छ ।

१२. गत आर्थिक वर्षमा कम्पनीका आधारभूत शेयरधनीहरूले कम्पनीलाई उपलब्ध गराएको सूचना तथा जानकारी:

केही नभएको ।

१३. गत आर्थिक वर्षमा कम्पनीका सञ्चालक तथा पदाधिकारीहरूले लिएको शेयर स्वामित्वको विवरण र कम्पनीको शेयर कारोबारमा उनीहरू संलग्न भएको भए त्यससम्बन्धमा उनीहरूबाट कम्पनीले प्राप्त गरेको जानकारी :

केही नभएको ।

१४. गत आर्थिक वर्षमा कम्पनीसम्बद्ध सम्झौताहरूमा कुनै सञ्चालक तथा उनीहरूको नजिकको नातेदारको व्यक्तिगत स्वार्थका बारेमा उपलब्ध गराइएको जानकारीको व्यहोरा :

यसप्रकारको कुनै सम्झौता नभएकाले त्यस सम्बन्धमा कुनै खुलासा गर्नुपर्ने नदेखिएको ।

१५. कम्पनीले आफ्नो शेयर आफैँ खरिद गरेको भए त्यसरी आफ्नो शेयर खरिद गर्नुको कारण, त्यस्तो शेयरको संख्या र अंकित मूल्य तथा त्यसरी शेयर खरिद गर्दा कम्पनीले भुक्तानी गरेको रकम:

समिक्षा वर्षमा आफ्नो शेयर आफैँ खरिद गर्ने काम नभएको ।

१६. आन्तरिक नियन्त्रण प्रणाली भए वा नभएको र भएको भए त्यसको विस्तृत विवरण:

आन्तरिक नियन्त्रण प्रणालीलाई मजबुत बनाई विभिन्न जोखिमहरू व्यवस्थापन गरि बैकलाई उत्कृष्ट एवं सवलरूपमा संचालन गरि लगानीकर्ताहरूको हितको संरक्षणका लागि बैक सञ्चालक समितिले प्रचलित कानून तथा नेपाल राष्ट्र बैकबाट समय समयमा जारी हुने निर्देशनहरूको अधिनमा रहि जोखिम व्यवस्थापनका लागि आवश्यक नीति, कार्यविधिहरू बनाई लागु गरेको छ । यसका साथै बैकबाट गठन भएको जोखिम व्यवस्थापन विभागले स्वतन्त्र रूपमा जोखिमलाई प्रभावकारी रूपमा नियन्त्रण गर्ने तथा व्यवस्थापन गर्ने कार्य गर्नुका साथै समय समयमा जोखिम नियन्त्रणको क्षेत्रमा भए गरेका कार्यहरूको पुनरावलोकन समेत गर्ने गरेको छ । उक्त विभागले प्रचलित कानून, नेपाल राष्ट्र बैकद्वारा जारी गरिएका निर्देशनहरू, बैकको नीति तथा कार्यविधिहरू पालना भए नभएको कुराहरूको अनुगमन गरि बैकमा सथागत सुशासन कायम राख्ने कार्यमा महत्वपूर्ण योगदान गर्दै आएको छ । बैकको व्यवसायिक रणनीतिहरू तथा बैकलाई आवश्यक रहेको महत्वपूर्ण नीतिहरू सञ्चालक समितिबाट स्वीकृत गराई लागु गरिएको छ र सोही बमोजिम बैक व्यवस्थापनले जोखिम व्यवस्थापनको कार्य गर्दै आएको छ ।

बैक सञ्चालक समितिबाट प्रचलित कानून तथा नेपाल राष्ट्र बैकबाट जारी निर्देशनको अधिनमा रही सञ्चालक समिति तहका लेखा परीक्षण समिति, जोखिम व्यवस्थापन समिति र मानव संसाधन समिति गरि तीन वटा समितिहरू गठन गरिएको छ । ती समितिहरूमा विभिन्न

जोखिमहरूका वारेमा पर्याप्त छलफल हुने गरेको र सोको बारेमा सञ्चालक समितिलाई समेत जानकारी गराउने गरिएको छ । व्यवस्थापन तहमा उच्च व्यवस्थापन समिति, कर्जा जोखिम व्यवस्थापन समिति, सम्पत्ति तथा दायित्व समिति, मानव संसाधन नियुक्ति समिति, सूचना तथा प्रविधि समिति तथा सुशासन समिति लगायतका समितिहरूले बैकको जोखिम व्यवस्थापन गर्नका लागि विभिन्न कार्य गर्दै आएका छन् । साथै, सम्पत्ति शुद्धीकरणसँग सम्बन्धित कानूनहरू र नेपाल राष्ट्र बैकबाट जारी गरिएको निर्देशनहरूको पालना नभएका कारण हुनसक्ने जोखिमहरूलाई नियन्त्रण गर्नका लागि समेत बैकले विशेष प्रयास गर्दै आएको छ ।

बैकले आन्तरिक नियन्त्रण प्रणालीलाई मजबुत बनाई विभिन्न जोखिमहरू व्यवस्थापन गर्नका लागि कर्मचारीहरूलाई विभिन्न प्रकारका तालिमहरू प्रदान गर्दै आएको छ ।

सञ्चालक समितिको तहमा गठन भएका समितिहरू :

लेखा परीक्षण समिति : यस सम्बन्धमा बुँदा नं. १८ मा उल्लेख गरिएको छ ।

जोखिम व्यवस्थापन समिति:

एकजना गैर कार्यकारी सञ्चालकको संयोजकत्वमा बैकमा जोखिम व्यवस्थापन समितिको गठन गरिएको छ । लेखा परीक्षण समितिका संयोजकलाई जोखिम व्यवस्थापन समितिमा पदेन सदस्यको रूपमा राखिएको छ । अनुपालन विभाग प्रमुख र प्रमुख सूचना अधिकृत सदस्य र जोखिम व्यवस्थापन विभागका प्रमुख सदस्य सचिव रहनु भएको छ । व्यवस्थापन तहको जोखिम समितिले पहिचान गरेका जोखिमहरू, नेपाल राष्ट्र बैकबाट जारी भएको निर्देशनहरूमा हुने मुख्य परिवर्तनहरू तथा मौद्रिक नीतिमा भएका परिवर्तनहरूको कारणबाट बैकको रणनीतिमा तत्कालै पर्ने प्रभावहरू तथा पूँजी कोष, तरलताको अवस्था, कर्जा निक्षेप अनुपात, बैकको जोखिम वहन क्षमता लगायतका मुख्य विषयहरूमा छलफल गर्न यस समितिको बैठक बस्ने गरेको छ । प्रत्येक त्रयमासमा संभावित जोखिमहरूलाई भार परीक्षणको सम्बन्धमा छलफल गरी सञ्चालक समितिमा जानकारी/पुनरावलोकनको लागि पेश गर्ने गरिएको छ ।

कर्मचारी सेवा सुविधा समिति :

एकजना गैर कार्यकारी सञ्चालकको संयोजकत्वमा कर्मचारी सेवा सुविधा समितिको गठन गरिएको छ । उक्त समितिमा प्रमुख कार्यकारी अधिकृत, नायब प्रमुख कार्यकारी अधिकृत, प्रमुख सूचना अधिकृत सदस्यको रूपमा र कर्मचारी प्रशासन विभागका प्रमुख सदस्य सचिवको रूपमा रहेका छन् । कर्मचारीहरूको सेवा सुविधा सम्बन्धी विनियमावली, कर्मचारी सम्बन्धी अन्य नीतिहरू र कर्मचारी उत्तराधिकारी योजना, कर्मचारीहरूको तलव भत्ता र संगठनात्मक संरचना आदि विषयहरूमा यस समितिमा छलफल गर्ने गरिएको छ ।

१७. गत आर्थिक वर्षको कुल व्यवस्थापन खर्चको विवरण:

समिक्षा आ.व. मा यस बैकको कर्मचारी खर्च तथा कार्यालय संचालन खर्च अन्तर्गतका व्यवस्थापन खर्च रु.४८ करोड ९९ लाख रहेको छ ।

१८. लेखापरीक्षण समितिका सदस्यहरूको नामावली, उनीहरूले प्राप्त गरेको पारिश्रमिक, भत्ता र सुविधा, समितिले गरेका काम कारबाहीको विवरण र उक्त समितिले कुनै सुझाव दिएको भए त्यसको विवरण:

बैंकले नेपाल राष्ट्र बैंकको निर्देशन बमोजिम गैर कार्यकारी सञ्चालकको संयोजकत्वमा थप एकजना गैर कार्यकारी सञ्चालक सदस्य र आन्तरिक लेखा परीक्षण विभागका प्रमुख सदस्य सचिव रहने गरि निम्न बमोजिमको लेखा परीक्षण समितिको गठन गरिएको छ ।

श्री हरिश्चन्द्र सुवेदी - संयोजक
श्री जिवन मान जोशी - सदस्य
श्री गणेश पराजुली - सदस्य सचिव

लेखा परीक्षण समितिले नेपाल राष्ट्र बैंकले लेखा परीक्षण समितिको लागि तोकेको निर्देशनको परिधिभित्र रही आफ्नो कार्य सम्पादन गर्दै आएको छ । लेखा परीक्षकबाट प्राप्त प्रत्येक प्रतिवेदनका सम्बन्धमा लेखा परीक्षण समितिमा छलफल तथा पुनरावलोकन गरी सुधारको लागि आवश्यक निर्देशन दिने गरेको छ । समितिले लेखा परीक्षण कार्यबाट प्रत्येक जोखिमका क्षेत्रहरूलाई पहिचान गरी प्रतिवेदनमा सोको सम्बोधन भए नभएको भन्ने विषयमा विश्वस्त हुने गरेको छ । लेखा परीक्षकबाट प्राप्त भएको प्रतिवेदनलाई लेखा परीक्षण समितिमा छलफल तथा पुनरावलोकन गरी समय समयमा सञ्चालक समितिमा पेश गर्ने गरिएको छ । लेखा परीक्षण समितिबाट नियमित रूपमा सञ्चालक समितिमा सुझावहरू प्राप्त भइरहेको छ ।

समिक्षा वर्षमा लेखा परीक्षण समितिको २३ वटा बैठक बसेको थियो । उक्त समितिका सदस्यहरूलाई प्रति बैठक रु. ९,०००/- बैठक भत्ता प्रदान गरिएको छ । सदस्य सचिवलाई बैठक भत्ता प्रदान गर्ने गरिएको छैन ।

१९. सञ्चालक, प्रबन्ध सञ्चालक, कार्यकारी प्रमुख वा आधारभूत शेयर धनीहरू वा तिनीहरूका नजिकका नातेदारहरू वा निजहरूको कम्पनीलाई कुनै रकम बुझाउन बाँकी भए त्यसको विवरण :

समिक्षा वर्षमा त्यस्तो कुनै रकम नभएको ।

२०. सञ्चालक, कार्यकारी प्रमुख तथा अन्य पदाधिकारीहरूलाई भुक्तानी गरिएको पारिश्रमिक, भत्ता वा अन्य सुविधाको रकम :

यसै प्रतिवेदनको अनुसूची ४.३३ अनुसार ।

२१. शेयरधनीहरूले बुझिलिन बाँकी रहेको लाभांश रकम:

बैंकले घोषणा गरेको लाभांशमध्ये आर्थिक वर्ष २०७१/७२ को अन्त्यसम्ममा शेयरधनीहरूबाट दाबी नआएको रकम रु. २,६४,६७,१२७/- रहेको छ ।

२२. कम्पनी ऐन, २०६३ को दफा १४१ अनुसार खरीद वा बिक्री गरिएको सम्पत्तिको विवरण:

समिक्षा वर्षमा यसप्रकारको कुनै खरीद बिक्री भएको छैन ।

२३. कम्पनी ऐन, २०६३ को दफा १७५ अनुसार सम्बद्ध कम्पनीहरूबीच भएको कारोबारको विवरण:

यसै प्रतिवेदनको अनुसूची ४.३३ मा उल्लेख भएको छ ।

२४. कम्पनी ऐन, २०६३ तथा प्रचलित कानूनबमोजिम सञ्चालक समितिको प्रतिवेदनमा खुलाउनुपर्ने अन्य कुनै कुराहरू :

यस वार्षिक प्रतिवेदनमा सान्दर्भिक ठाउँमा खुलाइएको छ ।

२६. अन्य आवश्यक कुराहरू :

(क) गाभने/गाभिने कार्य सम्पन्न भएको सम्बन्धमा

एनएमबि बैंकको १६औं वार्षिक साधारणसभाले बैंकको प्रतिस्पर्धी क्षमता विकास गर्न एवं बलियो पूँजीगत संरचनाका लागि अन्य वित्तीय संस्थाहरूसँग मर्जरमा जाने निर्णय गरे बमोजिम पूर्वाञ्चल क्षेत्रमा आफ्नो वर्चस्व कायम गर्न सफल बैंकको रूपमा परिचित पाथिभरा विकास बैंक लि., पश्चिमाञ्चल क्षेत्रमा आफ्नो एक अलगै पहिचान बनाउन सफल भएको भूकुटी डेभलपमेन्ट बैंक लि., उर्जा क्षेत्रको विकासमा टेवा पुऱ्याउने उद्देश्य साथ स्थापित तथा विकास बैंकको क्षेत्रमा आफ्नो एक अलगै पहिचान बनाउन सफल क्लिन ईन्जी डेभलपमेन्ट बैंक लिमिटेड र राष्ट्रिय स्तरको फाइनान्स कम्पनीको रूपमा कार्य गर्दै आएको प्रुडेन्सियल फाइनान्स कम्पनी लिमिटेडसँग बढाएको मर्जर प्रकृया सम्पन्न भई मिति २०७२ कार्तिक १ गतेबाट एनएमबि बैंकको नामबाट एकीकृत कारोबारको शुभारम्भ गर्न सफल भएका छौं । यस मर्जर बाट बैंकको पूँजीगत आधार बलियो हुनुका साथै पूर्वाञ्चल तथा पश्चिमाञ्चल क्षेत्रमा वित्तीय एवं बैकिङ्ग सेवा विस्तार गर्न तथा ठूलो लगानीको क्षेत्रमा बैंकको सहभागिताको सुनिश्चित हुन गएको छ । यसका साथै गाभिने संस्थाहरूको जलविद्युत लगायतका क्षेत्रमा रहेको विशेषज्ञतालाई उपयोग गरि जलविद्युत, सोलारपावर लगायत राष्ट्रिय आवश्यकताका क्षेत्रहरूमा लगानी बृद्धि गर्न सक्षम हुने विश्वास लिएका छौं । साथै एफ.एम.ओ. निदरलैण्ड अन्तर्राष्ट्रिय रणनीतिक साझेदार (International Strategic Partner) भएको र विशेष गरी बैंकको इन्जीसँग सम्बन्धित उद्देश्य पुरा गर्नका लागि उक्त संस्थाको महत्वपूर्ण भूमिका रहने र उक्त संस्थाले आफ्नो शेयर स्वामित्व बढाउने प्रतिवद्धता समेत व्यक्त गरिसकेकोले यसबाट बैंकले उर्जा क्षेत्रमा ठूलो लगानी गर्नसक्ने देखिएको छ । यसले दीर्घकालमा बैंक तथा राष्ट्रलाई नै फाइदा पुऱ्याउने देखिन्छ ।

(ख) सहायक कम्पनी र यसका प्रगतिहरू ।

एनएमबि क्यापिटल लि.

बैंकले ईन्भेष्टमेण्ट बैकिङ्ग क्रियाकलापलाई निरन्तरता दिनका लागि बैंकको पूर्ण स्वामित्वमा रहने गरी रु.१० करोड पूँजी लगानी गरी सहायक कम्पनीको रूपमा एनएमबि क्यापिटल लिमिटेडको स्थापना गरेको हो । आ.व. २०७१/७२ मा यस कम्पनीले उल्लेख्य प्रगति हासिल गर्न सफल भएको छ । आ.व. २०७१/७२ मा कम्पनीको खुद नाफा अघिल्लो वर्षको तुलनामा २३ प्रतिशतले बृद्धि भई रु.२ करोड ३७ लाख पुगेको छ । कम्पनीले समिक्षा वर्षमा धितोपत्र निष्काशन तथा बिक्री प्रवन्धकत्वबाट गत आर्थिक वर्ष भन्दा २० प्रतिशतले आम्दानीमा बृद्धि गरेको छ । बजारमा देखिएको अधिक तरलताका बावजुद कम्पनीले ब्याजबाट प्राप्त गर्ने आम्दानी अघिल्लो वर्षकै हाराहारीमा राख्न सफल भएको छ । यस सहायक कम्पनीबाट आ.व. २०७०/७१ को ८ प्रतिशतका दरले लाभांश प्राप्त भएकोमा आ.व. २०७१/७२ को लाभांश रकम २१.०५ प्रतिशतका दरले प्राप्त भएको छ ।

यस सहायक कम्पनीको आर्थिक वर्ष २०७१/७२ का केही उपलब्धीहरू यस प्रकार रहेका छन् :-

१. सहायक कम्पनी एनएमबि क्यापिटलले समिक्षा वर्षमा निष्कासन तथा बिक्री प्रवन्धक, शेयर रजिष्ट्रार, प्रत्याभूति, ट्रस्टी सेवाहरूलाई निरन्तरता दिई आएको छ । कम्पनीले ग्राहकहरूलाई शेयर अभितीकरण सेवा प्रदान गर्नका लागि बलियो पूर्वाधार खडा गरेको छ ।

२. यस सहायक कम्पनीले बैंकबाट जारी म्यूचुअल फण्ड “एनएमबि सुलभ फण्ड १” को लगानी व्यवस्थापक तथा डिपोजिटरीको रुपमा कार्य गर्दै आएको छ । यस कम्पनीले नेपाल धितोपत्र बोर्डबाट स्वीकृति लिई आश्विनको पहिलो हप्ताबाट म्यूचुअल फण्डको प्राथमिक शेयर निश्काशन शुरु गरेको छ ।

एनएमबि क्यापिटल लिमिटेडको

वासलात

२०७२ आषाढ मसान्तको वासलात

पूँजी तथा दायित्व	चालु वर्ष (रु.)	गत वर्ष (रु.)
१. शेयर पूँजी	१००,०००,०००.००	१००,०००,०००.००
२. जगेडा तथा कोषहरु	४६,७०५,३२०.२३	१७,५७५,०९५.३८
३. भुक्तानी दिनुपर्ने दायित्वहरु	५,१२३,८७४,०८५.६९	१,१६९,७३३,८७३.८०
४. प्रस्तावित तथा भुक्तानी दिन बाँकी लाभांश	-	८,४१८,०३२.८९
५. आयकर दायित्व	-	-
६. अन्य चालु दायित्व तथा व्यवस्थाहरु	३०,८३४,४८६.२०	१८,९५८,९१३.३७
कुल पूँजी तथा दायित्व	५,३०९,४९३,८९२.९२	१,३९४,६८५,९१५.४४

सम्पत्ति	चालु वर्ष (रु.)	गत वर्ष (रु.)
१. नगद मौज्जात	१,१००.००	१,०९९.८८
२. बैंक तथा वित्तीय संस्थाहरुमा रहेको मौज्जात	५,१७८,४२३,११२.६३	१,२२८,२७०,९११.४०
३. लगानी	६६,७७३,५७०.००	५७,९२९,७००.००
४. स्थिर सम्पत्ति	४,४३०,८३७.६९	५,५६८,५२९.६४
५. अन्य सम्पत्ति	५१,७८५,२७१.८०	२२,९२३,६८२.५२
जम्मा	५,३०९,४९३,८९२.९२	१,३९४,६८५,९१५.४४

एनएमबि क्यापिटल लिमिटेडको

नाफा नोक्सान हिसाव

२०७१ श्रावण १ गतेदेखि २०७२ आषाढ ३१ गते सम्मको नाफा नोक्सान हिसाव विवरण

विवरण	चालु वर्ष (रु.)	गत वर्ष (रु.)
व्यवसायीक आमदानी		
धितोपत्र व्यवस्थापनबाट आमदानी	२०,२३८,७८६.९०	१६,८४४,६५९.७८
शेयर रजिष्ट्रार सेवाबाट आमदानी	५,१९३,३२०.६३	५,१०३,७७८.६०
प्रत्याभूति सेवाबाट आमदानी	८३७,५२७.००	४५९,४५०.००
लगानी व्यवस्थापनबाट आमदानी	११,७९७,९१०.४९	-
अन्य आमदानी	२३५,५९८.९०	१८३,६७५.००
ब्याज आमदानी	२१,५६५,८७८.०३	२२,१९८,७५७.०५
कुल व्यवसायीक आमदानी	५९,८६९,०२९.९५	४४,७८२,३२०.४३
कर्मचारी तथा प्रशासनिक खर्च :	१७,१४४,६९२.१७	१६,१६६,१६२.८७
कर्मचारी सम्बन्धी खर्चहरु	६,५७२,९२४.६१	६,९६९,०५३.११
कार्यालय तथा प्रशासनिक खर्चहरु	१०,५७१,७६७.५६	९,१९७,१०९.७६
सञ्चालन मुनाफा	४२,७२४,३२९.७८	२८,६१६,१५७.५६
गैर सञ्चालन आमदानी/नोक्सान	-	-
नियमित कारोवारबाट भएको मुनाफा	४२,७२४,३२९.७८	२८,६१६,१५७.५६
असामान्य कारोवारबाट भएको आमदानी/खर्च	-	६,१८३,२०९.४८
बोनस तथा कर अधिको मुनाफा	४२,७२४,३२९.७८	३४,७९९,३६७.०४
कर्मचारी बोनस व्यवस्था	३,८८४,०२९.९८	३,१६३,५७८.८२
कर अधिको मुनाफा	३८,८४०,२९९.८०	३१,६३५,७८८.२२
आयकर व्यवस्था	९,७१०,०७४.९५	७,८९५,७२८.३१
यस वर्षको कर व्यवस्था	१०,०३८,३०८.८२	८,१५६,२१३.९३
विगत वर्षको कर व्यवस्था	-	-
स्थगन कर खर्च/(आमदानी)	(३२८,२३३.८७)	(२६०,४८५.६२)
कर पछिको खुद मुनाफा	२९,१३०,२२४.८५	२३,७४०,०५९.९१

क्लिन भिलेज माइक्रोफाइनेन्स वित्तीय संस्था लि.

क्लिन भिलेज माइक्रोफाइनेन्स वित्तीय संस्था लिमिटेड (वित्तीय संस्था) साविक क्लिन ईनर्जी डेभलपमेन्ट बैंकको सहायक कम्पनीको रूपमा नेपाल राष्ट्र बैंकबाट मिति २०६९/११/२० मा वित्तीय कारोवारको इजाजत पत्र प्राप्त “घ” वर्गको वित्तीय संस्था हो । हाल एनएमवि बैंकमा क्लिन ईनर्जी डेभलपमेन्ट बैंक गाभिएको अवस्थामा यो वित्तीय संस्था एनएमवि बैंकको सहायक कम्पनी भएको छ । वित्तीय संस्थाको जारी पूँजी रु.४ करोड रहेकोमा एनएमवि बैंकको ५१ प्रतिशत र अन्य संस्थापक व्यक्तिको १९ प्रतिशत र सर्वसाधारणको ३० प्रतिशत शेयर स्वामित्व रहेको छ । हेम्जा ५, कास्कीमा मुख्य कार्यालय रहेको यस वित्तीय संस्थाले हिमाली तथा पहाडी क्षेत्रका जिल्लाहरूमा २८ वटा शाखा संचालन गरेको छ ।

यस वित्तीय संस्थाले २०७२ साल कार्तिक सम्ममा देशका विकट हिमाली तथा पहाडी क्षेत्रका २१७ गाविसका २४,६१४ घरपरिवारलाई उनीहरूको घरदैलोमा वचत, कर्जा, वीमा जस्ता वित्तीय सेवा प्रदान गर्नुका साथै विभिन्न संघ-संस्थाहरूसँग सहकार्य गरी स्थानीय स्तरमा सामाजिक कार्यमा हौसला प्रदान गर्ने तथा सहजकर्ताको भूमिका निर्वाह गर्ने कार्य गरिरहेको छ । वित्तीय संस्थाको कार्तिक मसान्तमा कर्जा प्रवाहमा रहेको रकम रु.५६ करोड र वचत रकम रु.११ करोड ४२ लाख रहेको छ ।

यस संस्थाको हालै सम्पन्न साधारण सभाबाट संस्थाको नाम परिवर्तन गरि एनएमवि माइक्रोफाइनेन्स वित्तीय संस्था लि. राख्ने निर्णय गरेको छ ।

आर्थिक वर्ष २०७१/०७२ का केही उपलब्धिहरू यस प्रकार रहेका छन् :-

१. वित्तीय संस्थाले आर्थिक वर्ष २०७१/०७२ मा थप १२ शाखाहरू विस्तार गरेको छ ।
२. वित्तीय संस्थाले यस अवधिमा चुक्ता पूँजीको २६.८४ प्रतिशत खुद मुनाफा आर्जन गर्न सफल भई चुक्ता पूँजीको १५ प्रतिशतले हुन आउने रकमलाई वोनश शेयरको रूपमा र वोनश शेयर वापत लाग्ने कर प्रयोजनको लागि आवश्यक रकम नगद लाभांश वितरण गर्न सक्षम भएको छ ।
३. वित्तीय संस्थाले विभिन्न रेमिट्यान्स कम्पनीसँगको सहकार्यमा रेमिट्यान्स सेवा प्रदान गरि आएको छ ।
४. यस वित्तीय संस्थाले District Micro-Entrepreneurs Group Association (DMEGA) Myagdi सँगको सहकार्यमा केहि लघुउद्यमीहरूलाई समुहमा प्रवेश गराई ग्राहक सदस्यलाई उद्यमी बनाउने वातावरणको श्रृजना गर्दै आएको छ ।

वासलात

२०७२ साल आषाढ मसान्त

पूँजी तथा दायित्व	यस वर्ष रु.	गत वर्ष रु.
१. शेयर पूँजी	४६,०००,०००	२६,८५०,०००
२. जगेडा तथा कोषहरू	३,७९१,३२१	(६३१,४२६)
३. ऋणपत्र तथा बन्ड	-	-
४. तिर्न बाँकी कर्जा सापट	४५०,८३४,७८६	१८०,८८३,६९८
५. निक्षेप दायित्व	८४,८०६,३८८	३१,५६४,५६९
६. प्रस्तावित लाभांश	-	-
७. आयकर दायित्व	-	-
८. अन्य दायित्व	५,६८२,९९५	१,४९९,२५४
कूल पूँजी तथा दायित्व	५९१,९१५,४९१	२४०,९६६,०९५
सम्पत्ति	यस वर्ष रु.	गत वर्ष रु.
१. नगद मौज्जात (सिक्का समेत)	३०२,६८३	९१,०४१
२. नेपाल राष्ट्र बैंकमा रहेको मौज्जात	२,७८०,०००	१,४८०,०००
३. बैंक/वित्तीय संस्थामा रहेको मौज्जात	१,७५१,७०३	८३९,६६९
४. माग तथा अल्प सूचनामा प्राप्त हुने रकम	१२१,४६९,८३९	५१,२९५,२२९
५. लगानी	-	-
६. कर्जा सापट	४४३,४५८,७९७	१७९,७३७,६०६
७. स्थिर सम्पत्ति	७,६७४,३८४	५,९१९,२९७
८. गैर बैकिङ्ग सम्पत्ति	-	-
९. अन्य सम्पत्ति	१३,६७८,१६५	८०३,२५४
कूल सम्पत्ति	५९१,९१५,४९१	२४०,९६६,०९५

नाफा नोक्सान हिसाब

२०७१ साल श्रावण १ गतेदेखि २०७२ साल आषाढ मसान्तसम्म

विवरण	यस वर्ष रु.	गत वर्ष रु.
१. व्याज आम्दानी	५७,८७३,४५९	१८,५८४,३५६
२. व्याज खर्च	१९,१४६,१२३	७,९६४,०२६
	खुद व्याज आम्दानी	३८,७२७,३३७
३. कमिशन तथा अन्य सञ्चालन आम्दानी	१२,००२,७८०	३,९०५,९८२
४. सटही घटबढ आम्दानी	-	-
	कुल सञ्चालन आम्दानी	५०,७३०,११६
५. कर्मचारी खर्च	२०,००९,८१८	६,५५३,९२८
६. अन्य सञ्चालन खर्च	११,०६६,५८५	५,६३२,८५५
७. सटही घटबढ नोक्सान	-	-
	सम्भावित नोक्सानी व्यवस्था अधिको सञ्चालन मूनाफा	१९,६५३,७९३
८. सम्भावित नोक्सानी व्यवस्थाहरु	२,९१०,०४४	१,८८८,६१२
	सञ्चालन मूनाफा	१६,७४३,६७०
९. गैर सञ्चालन आम्दानी/खर्च	२१,३००	३६,४६०
१०. सम्भावित नोक्सानी व्यवस्थाबाट फिर्ता	१४७,०७७	१२,७७८
	नियमित कारोवारबाट भएको मूनाफा	१६,९१२,०४७
११. असामान्य कारोवारहरुबाट भएको आम्दानी खर्च	-	-
	सम्पूर्ण कारोवार समावेश पछिको खुद मूनाफा	१६,९१२,०४७
१२. कर्मचारी बोनस व्यवस्था	१,५३७,४५९	४५,४६९
१३. आयकर व्यवस्था	४,६३६,०५१	१४४,३५७
	यस वर्षको कर व्यवस्था	३,९५४,३२३
	विगत वर्षसम्मको कर व्यवस्था	-
	यस वर्षको स्थगन कर (आम्दानी)/खर्च	६८१,७२७
	खुद नाफा/नोक्सान	१०,७३८,५३७

(ग) संस्थागत सामाजिक उत्तरदायित्व

बैंकबाट संस्थागत सामाजिक उत्तरदायित्व अन्तर्गत समिक्षा वर्षमा महाभुक्तम्पले क्षति भएका साँस्कृतिक सम्पदाहरूलाई वर्षाबाट हुन सक्ने थप क्षतिबाट जोगाउनका लागि त्रिपाल वितरण गर्नुका साथै बैंक तथा बैंकका कर्मचारीहरूबाट संकलित राहत सामग्री प्रत्यक्ष रूपले भुक्तम्प पिडित जनताहरूलाई वितरण गरिएको थियो ।

समिक्षा वर्षमा पनि बैंकले आफ्नो संस्थागत सामाजिक उत्तरदायित्व अन्तर्गत साँस्कृतिक सम्पदाको संरक्षण गर्ने आफ्नो अभियानलाई निरन्तरता दिएको छ । बैंकले विगत वर्षहरूमा जस्तै साँस्कृतिक पेपिटङ्ग प्रतियोगिता काठमाडौं लगायत देशका विभिन्न स्कूलहरूमा आयोजना गरेको छ । त्यसैगरी, सम्पदा संरक्षणको लागि जनमानसमा जागरण गराउन र रकम संकलन गरी सम्पदाहरूको जिर्णोद्धार गर्नका लागि बैंकले सम्पदा हिँडाई कार्यक्रम (Heritage Walkathon) को आयोजना गरेको थियो । सामाजिक उत्तरदायित्व सम्बन्धी क्रियाकलापहरूलाई काठमाडौं उपत्यकामा मात्र सीमित नराखी बैंकका उपत्यका बाहिरका शाखा कार्यालयहरू मार्फत पनि विभिन्न कार्यक्रमहरू सञ्चालन गरिएको छ ।

बैंकले आफ्नो २० औं वार्षिकोत्सवको अवसरमा देशभरि फैलिएको आफ्नो

शाखा सञ्जाल मार्फत विभिन्न सामाजिक कार्यहरू जस्तै विपन्न विद्यार्थी वर्गलाई शैक्षिक सामग्री, बृद्धाश्रमलाई जाडोको लुगा, खानेपानी, खाद्यान्न लगायत अन्य सामग्रीहरूको वितरण गरेको छ । यसका साथै ग्रामीण क्षेत्रका विपन्न वर्गका साना बालबालीकाहरूसँग अध्ययनका लागि उचित पुस्तकको अभाव रहने भएकोले उनीहरूलाई पढ्नका लागि प्रोत्साहन गर्ने उद्देश्यले बैंकले उपयोगी पुस्तकहरू बैंक कर्मचारी, ग्राहक तथा अन्यबाट संकलन गरी वितरण गर्दै आएको छ ।

(घ) मानव संशाधन :

यस बैंकको भावी योजनाको सफल कार्यान्वयन तथा बैंकको समग्र विकासका लागि प्रतिबद्ध र उत्पादनशील कर्मचारीको आवश्यकतालाई ध्यान दिँदै कर्मचारीहरूको विकास तथा व्यवस्थापनमा बैंकले विशेष ध्यान दिएको छ । आजको प्रतिस्पर्धात्मक वातावरणमा मानव संशाधनको विकास तथा सोको प्रभावकारी व्यवस्थापनले मात्र आफ्ना ग्राहकहरूलाई सन्तुष्टी प्रदान गर्न सक्ने र यसले बजारमा बैंकको प्रभावकारी उपस्थिति बनाई राख्न मुख्य भूमिका खेल्ने भएकाले पनि कर्मचारीहरूको क्षमता विकास तथा व्यवस्थापनमा बैंकले विशेष ध्यान दिएको हो । बैंकले कर्मचारीको वृत्ति विकासलाई सघाउनका लागि आन्तरिक तथा बाह्य तालिमहरू

संचालन गर्दै आएको छ । समिक्षा अवधिमा १२२ जना कर्मचारीहरूले आन्तरिक तथा २३३ जना कर्मचारीहरूले बाह्य तालिम प्राप्त गरेका छन् । समिक्षा बर्षमा ३ जना कर्मचारीले देश बाहिर तालिम तथा सेमिनारमा भाग लिएका छन् ।

समिक्षा बर्षमा बैंकको सेवा प्रति प्रतिबद्ध कर्मचारीहरूको संख्या ३५८ रहेको छ । जसमा महिला कर्मचारीहरूको संख्या ११४ जना र पुरुष कर्मचारीहरूको संख्या २४४ जना छन् । मर्जर पश्चात् कुल कर्मचारीहरूको संख्यामा बृद्धि भई ६८९ पुगेको छ । जसमा महिला कर्मचारीहरूको संख्या २३३ जना र पुरुष कर्मचारीहरूको संख्या ४५६ जना छन् । हाल बैंकमा १५ वर्षभन्दा लामो अवधिसम्म सेवा गर्ने कर्मचारीहरूको संख्या ३, १० वर्षभन्दा लामो अवधिसम्म सेवा गर्ने कर्मचारीहरूको संख्या १८ र ५ वर्षभन्दा लामो अवधिसम्म सेवा गर्ने कर्मचारीहरूको संख्या २६३ पुगेको छ । बैंकका प्रमुख कार्यकारी अधिकृतले यस बैंकमा विगत १६ बर्ष देखि अनवरत रूपमा सेवा गर्दै आउनु भएको छ ।

(ड) बैंक व्यवस्थापन समूह :

बैंकको व्यवस्थापन समूहको नेतृत्व प्रमुख कार्यकारी अधिकृत श्री उपेन्द्र पौडेलले गर्नुभएको छ । २७ वर्ष लामो बैकिङ अनुभव संगाल्नु भएका श्री उपेन्द्र पौडेललाई देहायका पदाधिकारीहरूले व्यवस्थापन समूहमा रही सहयोग पुऱ्याउँदै आउनु भएको छ ।

श्री सुनिल के.सी.

श्री प्रदीप प्रधान

श्री सरद तेगि तुलाधर

श्री विजय गिरी

श्री शवनम लिम्बु जोशी

श्री प्रमोद दाहाल

नायव प्रमुख कार्यकारी अधिकृत

प्रमुख सूचना अधिकृत

प्रमुख जोखिम अधिकृत

प्रमुख, तालिम तथा सेवा प्रभावकारीता निरिक्षण

प्रमुख, मानव संशाधन

प्रमुख, अनुपालन तथा कम्पनी सचिव

धन्यवाद ज्ञापन :

सभामा उपस्थित सम्पूर्ण शेरधनी महानुभावहरू, विभिन्न नियमनकारी निकायबाट पाल्नुभएका प्रतिनिधिहरू, संस्थागत रूपमा यस साधारण सभामा प्रतिनिधित्व गर्नुहुने प्रतिनिधिहरू, बैंकसँग सम्बन्धित सबै सरोकारवालाहरू तथा ग्राहक महानुभावहरू लगायत गुणस्तरीय र उच्च सेवा प्रदान गरी बैंकको वित्तीय नतिजामा प्रत्येक वर्ष उल्लेखनीय प्रगति हासिल गर्नमा सहयोग पुऱ्याउनु हुने बैंक व्यवस्थापन तथा सम्पूर्ण कर्मचारीहरूलाई बैंक सञ्चालक समितिको तर्फबाट विशेष धन्यवाद दिन चाहन्छु ।

धन्यवाद ।

श्री पवन कुमार गोल्याण

अध्यक्ष

मिति : २०७२/११/३

धितोपत्र दर्ता तथा निष्काशन नियमावली, २०६५ को अनुसूची - १३ (नियम २२ को उपनियम १ संग सम्बन्धित)

१. सञ्चालक समितिको प्रतिवेदन

सञ्चालक समितिको प्रतिवेदन आ.व. २०७१/०७२ को वार्षिक प्रतिवेदनमा संलग्न छ ।

२. लेखा परीक्षकको प्रतिवेदन

लेखा परीक्षकको प्रतिवेदन आ.व. २०७१/०७२ को वार्षिक प्रतिवेदनमा संलग्न छ ।

३. लेखा परीक्षण भएको वित्तीय विवरण

लेखा परीक्षण भएको वित्तीय विवरण आ.व. २०७१/०७२ को वार्षिक प्रतिवेदनमा संलग्न छ ।

४. कानूनी कारवाहीसम्बन्धी विवरण

(क) यस अवधिमा बैंकले वा बैंकको विरुद्ध दायर भएको मुद्दाको विवरण ।

यस बैंकबाट प्रवाह गरिएको कर्जाहरु (ऋण) मध्ये भुक्तानी लिन बाँकी रहेका विभिन्न शिर्षकका ८ थान कर्जाहरुको मुद्दा विभिन्न अदालतमा चलिरहेको छ ।

(ख) बैंकका संस्थापक वा सञ्चालकले वा संस्थापक वा सञ्चालक विरुद्धमा प्रचलित नियमको अवज्ञा वा फौजदारी अपराध गरेको सम्बन्धमा कुनै मुद्दा दायर नभएको ।

(ग) कुनै संस्थापक वा सञ्चालक विरुद्ध आर्थिक अपराध गरेको सम्बन्धमा कुनै मुद्दा दायर नभएको ।

५. संगठित संस्थाको शेयर कारोवार सम्बन्धी विश्लेषण

(क) शेयर कारोवारमा हुने उतार चढाव खुल्ला बजारले निर्धारण गर्ने भएको हुँदा सोही मूल्य तथा मान्यता अनुरूप हुने गरेको ।

(ख) गत वर्षको प्रत्येक त्रैमासिक अवधिमा बैंकको शेयरको अधिकतम, न्यूनतम र अन्तिम मूल्यका साथै कूल कारोवार संख्या र कारोवार भएको दिन (नेपाल स्टक एक्सचेन्ज लि. को वेबसाइट अनुसार)

	पहिलो त्रैमासिक	दोश्रो त्रैमासिक	तेश्रो त्रैमासिक	चौथो त्रैमासिक
अधिकतम मूल्य	५५५	-	-	-
न्यूनतम मूल्य	४३६	-	-	-
अन्तिम मूल्य	५०७	-	-	-
कारोवार संख्या	१४१३	-	-	-

बैंक मर्जरको क्रममा रहेको कारण मिति २०७१/०६/१४ गते देखि शेयर कारोवार रोक्का रहेको हुँदा अन्य त्रैमासिक अवधिमा शेयर कारोवार नभएकाले प्रथम त्रैमासिक अवधिको मात्र कारोवार उल्लेख गरिएको ।

६. समस्या तथा चुनौती

आन्तरिक समस्या तथा चुनौतीहरु : देशको राजनैतिक समस्याले गर्दा लगानीका क्षेत्रहरुमा देखिएको संकुचनको कारण बैंकिङ क्षेत्रमा भएको अधिक तरलता, प्रतिस्पर्धाका कारण व्याजदरमा भएको उतार चढावबाट हुने जोखिम, बढ्दो शाखा संजाल तथा व्यवसायमा वृद्धिका कारण जोखिम व्यवस्थापनका क्षेत्रमा देखिएका चुनौतीहरुलाई व्यवस्थापन गर्दै जानु पर्ने भएकाले संचालन खर्चमा बृद्धि हुँदै गएको छ । यस अवस्थामा बैंकलाई स्वस्थ रूपमा संचालन गरी मुनाफामा वृद्धि गर्दै लैजाने कार्य चुनौतीपूर्ण रहेकोछ ।

वाह्य समस्या तथा चुनौतीहरू: अन्तर्राष्ट्रिय आर्थिक परिदृश्यले उदीयमान एवं विकासशील मुलुकहरूको आर्थिक गतिविधिमा, न्यून आए भएका मुलुकहरूको आर्थिक वृद्धिदरमा र देशको कृषि क्षेत्रको वृद्धिदरमा केही संकुचन आउने देखिनुका साथै वैशाख १२ गतेको भुकम्प एवं त्यसपछिका पराकम्पनले मुलुकको समग्र आर्थिक गतिविधिमा नकारात्मक प्रभाव पारेको हुँदा कूल गार्हस्थ उत्पादनको वृद्धिदर अघिल्लो वर्षको तुलनामा न्यून रहन गएको कारण बैकिङ्ग क्षेत्रको व्यवसायको विस्तारमा यसको असर देखिएको छ । देशको अस्थिर राजनैतिक अवस्था, बेलाबेलामा हुने बन्द हडताल, बढ्दो लोडसेडिङ, बैकिङ्ग क्षेत्रमा बढ्दो अस्वस्थ प्रतिस्पर्धा आदिलाई बैकले वाह्य समस्या तथा चुनौतीको रूपमा लिएको छ । काबुभन्दा बाहिरको अवस्थामा बाहेक उक्त चुनौतीहरूबाट सिर्जना हुने जोखिमलाई समाधान गर्न उपयुक्त जोखिम व्यवस्थापनलाई प्राथमिकता दिँदै अगाडी बढ्ने रणनीति बैकले लिएका छ । तथापी, आन्तरिक राजनैतिक समस्याका कारण लगानी योग्य क्षेत्रमा देखिएको संकुचन, औद्योगिक क्षेत्रमा देखिएका श्रम समस्या तथा बैकिङ्ग क्षेत्रमा दक्ष मानवसँतको कमि जस्ता समस्याहरू रही आएका छन् । यी समस्याहरूको निराकरण गर्न चुनौतीपूर्ण रहेकोछ ।

७. संस्थागत सुशासन

संस्थागत सुशासन अभिवृद्धिका लागि व्यवस्थापनद्वारा चालिएका कदम सम्बन्धी विवरण :

- (क) सञ्चालक समिति, सम्पत्ति तथा दायित्व व्यवस्थापन समिति, पदपूर्ति समिति, नीति निर्माण तथा पुनरावलोकन विशेष समिति लगायतका विभिन्न समितिहरू क्रियाशिल रहेको ।
- (ख) आन्तरिक नियन्त्रण प्रणालीलाई व्यवस्थित गर्न आन्तरिक लेखा परीक्षकबाट नियमित रूपमा लेखा परीक्षण गराई प्रतिवेदनमा दिइएको सुभावहरू समीक्षा तथा कार्यान्वयन गराउन लेखा परीक्षण समितिको बैठक नियमित बस्ने गरेको ।
- (ग) बैकिङ्ग कारोवारलाई व्यवस्थित गर्नका साथै संचालन जोखिमहरू न्यूनिकरण गर्न विभिन्न आन्तरिक नीति नियम तथा निर्देशिकाहरू तर्जुमा गरि लागू गरिएको ।
- (घ) बैकिङ्ग व्यवसायमा हुन सक्ने गलत क्रियाकलापलाई रोक लगाउनका लागि संस्थागत सुशासन ईकाईको गठन गरिएको । बैकमा संस्थागत सुशासन कायम राख्नमा मुख्य जिम्मेवारी प्रमुख कार्यकारी अधिकृतको रहेको छ ।

८. विवरणपत्रमा प्रक्षेपण गरिएका र लेखापरीक्षण भएको विवरणहरूमा बीस प्रतिशत वा सो भन्दा बढी फरक सम्बन्धी विवरण : नभएको ।

९. नियम २२ को उपनियम (५) सँग सम्बन्धित विशेष घटना वा परिस्थिति सम्बन्धी विवरण :

क्र.सं.	विशेष घटना वा परिस्थिति सृजित भएका मिति	घटना वा परिस्थितिको विस्तृत विवरण	बोर्डमा सूचना पेश गरेको मिति
१	महाभुकम्पले पारेको असर	२०७२ साल वैशाख १२ गते देशमा आएको विनासकारी महाभुकम्पले देशको समग्र आर्थिक क्षेत्रमा नराम्रो असर पारेको र बैकिङ्ग क्षेत्रमा समेत सो को असर परेको छ	२०७२/ ०२/ १२
२	संगठित संस्थाको सञ्चालक वा उच्च व्यवस्थापकीय तहका अधिकृतको परिवर्तन भएमा	आ.व. २०७१/०७२ मा सञ्चालक समितिमा कुनै परिवर्तन भएको छैन । तर बैकको व्यवस्थापन तहमा श्री सुमन शर्माले राजिनामा दिनु भएको र श्री शरद तेगी तुलाधर व्यवस्थापन तहमा नियुक्त हुनु भएको छ । त्यसैगरी, कम्पनी सचिवमा श्री प्रमोद कुमार दाहाललाई नियुक्त गरिएको ।	२०७१/ ०६/ २३ २०७२/ ०२/ ०८
३	शेयर नामसारी दाखिल खारेज बन्द	बैंक मर्जरमा जाने निर्णय गरेकोले मिति २०७१/०६/ १४ गते देखि शेयर कारोवार रोकका भएको	२०७१/ ०६/ १४



NMB BANK
एनएमबि बैंक

move beyond



CELEBRATING 20 years

भर परेर हुन्छ लोडसेडिङ्गले छुन्छ

अब विजुलीको लागि भर पर्ने दिनहरूलाई विदा गर्न एनएमबि बैंकले सजिलो बनाइदिएको छ । सहज, सरल र सुलभ रूपमा सौर्य ऊर्जा (सोलार) जडान गरी

आत्मनिर्भरताको

पथमा अग्रसर हुनुहोस् ।



वार्षिक
व्याजदर
२.२५%*

* वार्षिक अल्प हितेयम् ।

एनएमबि बैंक
सोलार
कर्जा सहज, दिर्घ र वातावरण मैत्री

घर र कार्यालयका लागि उपयुक्त

- लागत खर्चको ९० प्रतिशतसम्म कर्जा
- ५ वर्ष कर्जा अवधि
- लागतमा रु.१५,०००/- अनुदान

एन एम बि बैंक लिमिटेडका
शेयरधनी महानुभावहरु समक्ष एन एम बि बैंक लिमिटेड र बैंकको पुर्ण स्वामित्वमा रहेको
सहायक कम्पनी एन एम बि क्यापिटल लिमिटेडको एकिकृत वित्तिय विवरणहरुप्रति को
स्वतन्त्र लेखापरीक्षकको प्रतिवेदन

वित्तिय विवरणमाथि प्रतिवेदन :

हामीले एन एम बि बैंक लिमिटेड (बैंक) तथा बैंकको पुर्ण स्वामित्वमा रहेको सहायक कम्पनी एन एम बि क्यापिटल लिमिटेड (एकिकृत रुपमा 'ग्रुप') को यसै साथ संलग्न ३१ आषाढ २०७२ (१६ जुलाई २०१५) को एकिकृत वासलात सोही मितिमा समाप्त भएको वर्षको एकिकृत नाफा नोक्सान हिसाब, इन्विटीमा भएको परिवर्तनको विवरण र नगद प्रवाह विवरण एवं प्रमुख लेखा नीतिहरु तथा लेखा सम्बन्धी टिप्पणीहरुको लेखा परीक्षण सम्पन्न गरेका छौं ।

वित्तिय विवरणहरु उपर व्यवस्थापनको उत्तरदायित्व :

वित्तिय विवरणहरु नेपाल लेखामान अनुसार तयार एवं उचित प्रस्तुतिको दायित्व व्यवस्थापनमा रहेको छ । जालसाजी वा त्रुटिका कारणले हुने सारभूत त्रुटि रहित वित्तिय विवरणहरु तयारी एवं उचित प्रस्तुतिका निमित्त उचित आन्तरिक नियन्त्रण तर्जुमा, कार्यान्वयन एवं संचालन गर्ने, उचित लेखा नीतिहरु चयन एवं कार्यान्वयन गर्ने तथा परिस्थितिजन्य लेखासम्बन्धी अनुमान गर्ने दायित्व पनि व्यवस्थापनको हो ।

लेखापरीक्षकको उत्तरदायित्व :

लेखापरीक्षणको आधारमा वित्तिय विवरणहरु उपर राय जारी गर्नु हाम्रो उत्तरदायित्व हो । हामीले हाम्रो लेखापरीक्षण नेपाल लेखापरीक्षण मान बमोजिम सम्पन्न गरेका छौं । ती मानले हामीलाई व्यावसायिक नैतिकताको पालना गर्ने तथा वित्तिय विवरणहरु सारभूत रुपमा त्रुटि रहित भएको बारेमा मनासिव आश्वासन प्राप्त गर्न लेखापरीक्षणको योजना बनाउन र लेखापरीक्षण सम्पन्न गर्न अनिवार्य गराउँछन् ।

लेखापरीक्षण अन्तर्गत वित्तिय विवरणमा प्रदर्शित रकम एवं अन्य विवरणहरुको पुष्ट्याई गर्न प्रमाणको नमुना परीक्षण गरिन्छ । नमुना परीक्षण हाम्रो विवेक, तथा जालसाजी वा त्रुटिका कारणले वित्तिय विवरणहरुमा हुने सारभूत त्रुटिको जोखिमको आंकलनमा भर पर्दछ । जोखिमको आंकलन गर्दा संस्थाका वित्तिय विवरणहरुको तयारी एवं उचित प्रस्तुति सम्बद्ध आन्तरिक नियन्त्रण विश्लेषण गरी परिस्थितिजन्य लेखापरीक्षणका कार्यविधिहरु तर्जुमा गर्छौं । यी लेखापरीक्षणका कार्यविधिहरु संस्थाको आन्तरिक नियन्त्रणको प्रभावकारितामा राय प्रकट गर्ने प्रयोजनका लागि भने होइनन् । व्यवस्थापनले अवलम्बन गरेको लेखासिद्धान्त तथा गरिएका महत्वपुर्ण अनुमानहरु एवं वित्तिय विवरण प्रस्तुतिको समग्र स्थितिको मुल्याङ्कन गर्नु पनि लेखापरीक्षण अन्तर्गत पर्दछ । लेखापरीक्षणले हाम्रो रायलाई पर्याप्त आधार प्रदान गर्ने कुरामा हामी विश्वस्त छौं ।

हामीले बैंकको पुर्ण स्वामित्वमा रहेको सहायक कम्पनी एन एम बि क्यापिटल लिमिटेडका वित्तिय विवरण र अन्य वित्तिय सुचनाको लेखापरीक्षण गरेनौं । सो वित्तिय विवरणमा ३१ आषाढ २०७२ मा कुल सम्पत्ति रु ५,३०९.४ मिलियन र सो मितिमा समाप्त वर्षको कुल आम्दानी रु ५९.८ मिलियन तथा कुल नगद प्रवाह रु ३,९५०.९ मिलियन देखिन्छ । यी वित्तिय विवरण र अन्य वित्तिय सुचना अन्य लेखापरीक्षकबाट लेखापरीक्षण गरिएका छन् जसको प्रतिवेदन हामीले प्राप्त गरेका छौं र हाम्रो रायमा, सहायक कम्पनीको हकमा समावेश गरिएका रकमहरु केवल अन्य लेखापरीक्षकको प्रतिवेदनको आधारमा गरिएको छ ।



बैंकले निम्न बमोजिमका कारोबारको लेखाङ्कनमा नेपाल लेखामानको पालना गरेको छैन ।

- कर्जा सापटमा ब्याज आम्दानीको लेखाङ्कन नेपाल लेखामान ७ - 'रेभेन्यु' बमोजिम उपचयका आधारमा नगरी नेपाल राष्ट्र बैंकको निर्देशन अनुसार नगद प्राप्तिका आधारमा गरिएको छ ।

लेखापरीक्षकको राय

हाम्रो लेखा परिक्षण, तथा सहायकका छुट्टै वित्तिय विवरण र अन्य वित्तिय सुचनामा अन्य लेखापरीक्षकको प्रतिवेदन मध्यनजर गर्दा र हामीलाई प्राप्त जानकारी र हामीलाई दिईएको स्पष्टिकरणका आधारमा, हाम्रो रायमा, माथिको हरफमा उल्लेखित विषयबाट वित्तिय विवरणमा पर्न जाने असर बाहेक संलग्न एकिकृत वित्तिय विवरणहरूले ३१ आषाढ २०७२ (१६ जुलाई २०१५) मा गुपको आर्थिक अवस्था तथा उक्त मितिमा समाप्त वर्षको संचालन नतिजा र नगद प्रवाहको नेपाल लेखामान अनुरूप समुचित तथा यथार्थ चित्रण गर्दछन् ।



संजिव कुमार मिश्र
साभेदार

टि आर. उपाध्या एण्ड कं
चार्टर्ड एकाउण्टेण्ट्स



काठमाण्डौ

११ मंसिर २०७२

एकिकृत वासलात

२०७२ साल आषाढ ३१ गते (जुलाई १६, २०१५) को

पूँजी तथा दायित्व	चालु आ.व.रु.	गत आ.व.रु.
१ शोयर पूँजी	२,७३,२३,६४,७४६	२,४०,००,००,०००
२ जगोडा तथा कोषहरु	६१,०७,८७,५४२	४३,०५,२५,३३६
३ ऋणपत्र तथा बन्ड	५०,००,००,०००	-
४ तिर्न बाँकी कर्जा सापट	४३,८०,००,०००	-
५ निक्षेप दायित्व	३५,३६,१४,४३,१६५	२६,२७,१८,१८,८९९
६ भुक्तानी दिनुपर्ने विलहरु	५,१४,५५,९१,२२४	१,१७,३१,५६,२२३
७ प्रस्तावित लाभांश	१,७४,९२,८८१	२,९४,७०,६६५
८ आयकर दायित्व	-	-
९ अन्य दायित्व	३७,१६,५३,०२३	३०,५८,६९,११४
कूल दायित्व	४५,१७,७३,३२,५८१	३०,६९,०८,४०,२३७

सम्पत्ति	चालु आ.व.रु.	गत आ.व.रु.
१ नगद मौज्जात	८१,७५,८६,१५८	४९,७७,४८,६४८
२ नेपाल राष्ट्र बैंकमा रहेको मौज्जात	३,३९,१२,४४,७८६	३,०४,३६,५२,६०८
३ बैंक/वित्तीय संस्थामा रहेको मौज्जात	५,९३,३६,६०,९०८	१,४६,०१,६७,७५८
४ मँग तथा अल्प सूचनामा प्राप्त हुने रकम	७२,२६,०७,४१४	६,१६,३०,५९८
५ लगानी	५,९३,०६,४५,८५४	४,१२,९१,९१,१४३
६ कर्जा सापट तथा विल खरिद	२७,२८,८८,९१,४८९	२०,४६,७०,४०,७८६
७ स्थिर सम्पत्ति	३७,८६,८३,९६८	३८,८९,९६,२७९
८ गैर बैकिङ्ग सम्पत्ति	-	-
९ अन्य सम्पत्ति	७१,४०,१२,००४	५६,२४,१२,४१७
कूल सम्पत्ति	४५,१७,७३,३२,५८१	३०,६९,०८,४०,२३७

द. उपेन्द्र पौडेल
प्रमुख कार्यकारी अधिकृत

द. राजेन्द्र काफ्ले
सञ्चालक

द. हरिश्चन्द्र सुवेदी
सञ्चालक

द. प्रदिप प्रधान
प्रमुख अपरेटिंग अफिसर

द. पवन कुमार गोल्याण
अध्यक्ष

द. एल्विन वि. कुल
सञ्चालक

द. कमलेश कुमार अग्रवाल
सञ्चालक

द. मृदुल पराजुली
प्रमुख वित्त तथा योजना

द. नन्द किशोर राठी
सञ्चालक

द. रोमणी प्रसाद पाठक
सञ्चालक

द. नेपाल भूषण चंद
सञ्चालक

द. संजीव कुमार मिश्र
साम्भेदार
टि. आर. उपाध्या एण्ड कं, चार्टर्ड एकाउन्टेन्ट्स

द. जीवन मान जोशी
सञ्चालक

मिति : शुक्रवार, ११ मंसिर २०७२,

ठेगाना : एनएमबि भवन, बबरमहल, काठमाडौं

एकिकृत नाफा नोक्सान हिसाव

मिति २०७१ श्रावण १ गते देखि २०७२ आषाढ ३१ गते सम्मको

विवरण	चालु आ.व. रु.	गत आ.व. रु.
१ व्याज आम्दानी	२,३२,९८,९८,७८१	२,०१,६५,३३,३०६
२ व्याज खर्च	१,३४,०९,६५,३३७	१,२०,५०,५१,८३७
	खुद व्याज आम्दानी	९८,८९,३३,४४४
३ कमिशन तथा डिस्काउण्ट	११,२६,१५,७११	८,३४,९७,३१८
४ अन्य संचालन आम्दानी	१४,७५,८७,७६५	११,५१,७०,२७८
५ सटही घटबढ आम्दानी	११,९५,१३,५४४	९,७६,६०,०७७
	कूल संचालन आम्दानी	१,३६,८६,५०,४६४
६ कर्मचारी खर्च	२०,८३,८८,११५	१५,४९,७०,७१४
७ अन्य संचालन खर्च	२९,४०,५०,८५६	२५,७१,३६,६६७
८ सटही घटबढ नोक्सान	-	-
	सम्भावित नोक्सानी व्यवस्था अघिको संचालन मुनाफा	८६,६२,११,४९३
९ सम्भावित नोक्सानी व्यवस्थाहरु	९,७०,७३,७३५	११,३३,०५,४४३
	संचालन मुनाफा	७६,९१,३७,७५८
१० गैर संचालन आम्दानी/नोक्सान	१,५७,०५,३२८	१,९९,७२,३८७
११ सम्भावित नोक्सानी व्यवस्थाबाट फिर्ता	४,१९,७३,५१०	२०,५१,५५,३१२
	नियमित कारोबारबाट भएको मुनाफा	८२,६८,१६,५९६
१२ असामान्य कारोबारहरुबाट भएको मुनाफा/खर्च	-	(१३,०७,२०,२५२)
	सम्पूर्ण कारोबार समावेश पछिको खुद मुनाफा	६९,६१,०३,३४४
१३ कर्मचारी बोनस व्यवस्था	७,५१,६५,१४५	६,१५,२७,६१५
१४ आयकर व्यवस्था	२२,१५,३१,६१९	१८,१६,१३,१०९
यस वर्षको	२१,७४,२९,८६९	१८,४७,८४,५११
गत वर्षसम्मको	-	-
स्थगन आयकर	४१,०१,७५०	(३१,७१,४०२)
	खुद नाफा/नोक्सान	५३,०१,१९,८३२

द. उपेन्द्र पौडेल
प्रमुख कार्यकारी अधिकृत

द. पवन कुमार गोल्याण
अध्यक्ष

द. नन्द किशोर राठी
सञ्चालक

द. संजीव कुमार मिश्र
साम्बन्धकार
टि. आर. उपाध्या एण्ड कं, चार्टर्ड एकाउन्टेन्ट्स

द. राजेन्द्र काफ्ले
सञ्चालक

द. एल्बिन बि. कुल
सञ्चालक

द. रोमणी प्रसाद पाठक
सञ्चालक

द. हरिश्चन्द्र सुवेदी
सञ्चालक

द. कमलेश कुमार अग्रवाल
सञ्चालक

द. नेपाल भूषण चंद
सञ्चालक

द. जीवन मान जोशी
सञ्चालक

द. प्रदिप प्रधान
प्रमुख अपरेटिंग अफिसर

द. मृदुल पराजुली
प्रमुख वित्त तथा योजना

मिति : शुक्रबार, ११ मंसिर २०७२,

ठेगाना : एनएमबि भवन, बबरमहल, काठमाडौं

एकिकृत नाफा नोक्सान बाँडफाँड हिसाव

मिति २०७१ श्रावण १ गते देखि २०७२ आषाढ ३१ गते सम्मको

विवरण	यस वर्ष रु.	गत वर्ष रु.
आम्दानी		
१ गत वर्षसम्मको संचित मुनाफा	१,८५,५९,६३०	७२,४९,१७४
२ यस वर्षको मुनाफा	५३,०१,१९,८३३	४३,३६,६३,०४२
३ सटही घटबढ कोष	-	-
जम्मा	५४,८६,७९,४६३	५४,१२,४०,०९०
खर्च		
१ गत वर्षसम्मको संचित नोक्सान	-	-
२ यस वर्षको नोक्सान	-	-
३ साधारण जगेडाकोष	१०,०१,९७,९२२	८,१९,८४,५९७
४ भैपरी आउने जगेडा	-	-
५ संस्था विकास कोष	-	-
६ लाभांश समीकरण कोष	-	-
७ कर्मचारी सम्बन्धी जगेडाहरू	-	-
८ प्रस्तावित लाभांश	१,७४,९२,८८१	२,९४,७०,६६४
९ प्रस्तावित बोनस शेयर जारी	३३,२३,६४,७४६	४०,००,००,०००
१० विशेष जगेडा कोष	-	-
११ सटही घटबढ कोष	७४,६९,५९७	६१,०३,७५५
१२ पूँजी फिर्ता जगेडा कोष	-	-
१३ पूँजी समायोजन कोष	-	-
१४ अन्य	३,४९,२५,८१८	(९,५२,०६,४३९)
क) स्थगन कर कोष	(४४,२९,९८४)	२९,१०,९१६
ख) लगानी समायोजन कोष	२३,०९,५५६	(९,८१,१७,३४७)
ग) ऋणपत्र भुक्तानी कोष	३,७०,४६,२४६	-
जम्मा	४९,२४,५०,९६४	४२,२३,५२,५८५
१५ संचित मुनाफा/(नोक्सान)	५,६२,२८,४९९	१,८८,८९,६३०

द. उपेन्द्र पौडेल
प्रमुख कार्यकारी अधिकृत

द. पवन कुमार गोल्याण
अध्यक्ष

द. नन्द किशोर राठी
सञ्चालक

द. संजीव कुमार मिश्र
साम्भेदार
टि. आर. उपाध्या एण्ड कं, चार्टर्ड एकाउन्टेन्ट्स

द. राजेन्द्र काफ्ले
सञ्चालक

द. एल्विन वि. कुल
सञ्चालक

द. रोमणी प्रसाद पाठक
सञ्चालक

द. हरिश्चन्द्र सुवेदी
सञ्चालक

द. कमलेश कुमार अग्रवाल
सञ्चालक

द. नेपाल भूषण चंद
सञ्चालक

द. जीवन मान जोशी
सञ्चालक

द. प्रदिप प्रधान
प्रमुख अपरेटिंग अफिसर

द. मृदुल पराजुली
प्रमुख वित्त तथा योजना

मिति : शुक्रबार, ११ मंसिर २०७२,

ठेगाना : एनएमबि भवन, बबरमहल, काठमाडौं



इक्वीटीमा भएको परिवर्तन सम्बन्धी विवरण

आ.ब. २०७१/०७२

(रु.)

विवरण	शेयर पूँजी	संचित/नाफा नोक्सान	साधारण जगेडा कोष	प्रस्तावित बोनस शेयर	पूँजीगत जगेडा कोष	शेयर प्रिमियम	घटबढ कोष	स्थान कर कोष	लगाती समायोजन कोष	ऋणपत्र भुक्तानी कोष तथा अन्य	कूल रकम
शुरु मौज्जात	२,००,००,००,०००	१,८५,५९,६३०	३५,०५,६७,९५६	४०,००,००,०००	-	१,००,७७,९१५	२,०९,०९,६२३	२,८२,६६,८४६	२१,४३,३६६	-	२,८३,०५,२५,३३६
जम्मा	२,००,००,००,०००	१,८५,५९,६३०	३५,०५,६७,९५६	४०,००,००,०००	-	१,००,७७,९१५	२,०९,०९,६२३	२,८२,६६,८४६	२१,४३,३६६	-	२,८३,०५,२५,३३६
समायोजन	-	-	-	-	-	-	-	-	-	-	-
फँडर पब्लिक ईश्यु	-	-	-	-	-	-	-	-	-	-	-
बोनस शेयर	-	-	-	-	-	-	-	-	-	-	-
शेयर प्रिमियम	-	-	-	-	-	-	-	-	-	-	-
यस वर्को मुनाफा	-	५३,०१,१९,८३३	-	-	-	-	-	-	-	-	५३,०१,१९,८३३
साधारण जगेडाकोष	-	(१०,०१,९७,९२२)	१०,०१,९७,९२२	-	-	-	-	-	-	-	-
सटही घटबढ कोष	-	(७४,६९,५९७)	-	-	-	-	७४,६९,५९७	-	-	-	-
प्रस्तावित बोनस शेयर	-	(३३,२३,६४,७४६)	-	३३,२३,६४,७४६	-	-	-	-	-	-	-
बोनस शेयर वितरण	४०,००,००,०००	-	-	(४०,००,००,०००)	-	-	-	-	-	-	-
स्थान कर कोष	-	४४,२९,९८४	-	-	-	-	-	(४४,२९,९८४)	-	-	(१,७४,९२,८८१)
प्रस्तावित नगद लाभभांश	-	(१,७४,९२,८८१)	-	-	-	-	-	-	-	-	-
लगाती समायोजन कोष	-	(२३,०९,५५६)	-	-	-	-	-	-	२३,०९,५५६	-	-
ऋणपत्र भुक्तानी कोष	-	(३,७०,४६,२४६)	-	-	-	-	-	-	-	३,७०,४६,२४६	-
अन्तिम मौज्जात	२,४०,००,००,०००	५,६२,२८,४९९	४५,०७,६५,८७८	३३,२३,६४,७४६	-	१,००,७७,९१५	२,८३,७९,२२०	२,३८,३६,८६२	४४,५२,९२२	३,७०,४६,२४६	३,३४,३१,५२,२८८
द. उपेन्द्र पौडेल प्रमुख कार्यकारी अधिकृत	द. पवन कुमार गोल्याण अध्यक्ष	द. नन्द किशोर राठी सञ्चालक	द. संजीव कुमार मिश्र साभेदार	द. राजेश कुमार मिश्र सञ्चालक	द. दीपक शर्मा सञ्चालक	द. राजेश कुमार मिश्र सञ्चालक	द. राजेश कुमार मिश्र सञ्चालक	द. राजेश कुमार मिश्र सञ्चालक	द. राजेश कुमार मिश्र सञ्चालक	द. राजेश कुमार मिश्र सञ्चालक	द. राजेश कुमार मिश्र सञ्चालक
द. राजेश कुमार मिश्र सञ्चालक	द. राजेश कुमार मिश्र सञ्चालक	द. राजेश कुमार मिश्र सञ्चालक	द. राजेश कुमार मिश्र सञ्चालक	द. राजेश कुमार मिश्र सञ्चालक	द. राजेश कुमार मिश्र सञ्चालक	द. राजेश कुमार मिश्र सञ्चालक	द. राजेश कुमार मिश्र सञ्चालक	द. राजेश कुमार मिश्र सञ्चालक	द. राजेश कुमार मिश्र सञ्चालक	द. राजेश कुमार मिश्र सञ्चालक	द. राजेश कुमार मिश्र सञ्चालक
द. हरिश्चन्द्र सुवेदी सञ्चालक	द. कमलेश कुमार आग्वाल सञ्चालक	द. नेपाल भूषण चंद सञ्चालक	द. राजेश कुमार मिश्र सञ्चालक	द. राजेश कुमार मिश्र सञ्चालक	द. राजेश कुमार मिश्र सञ्चालक	द. राजेश कुमार मिश्र सञ्चालक	द. राजेश कुमार मिश्र सञ्चालक	द. राजेश कुमार मिश्र सञ्चालक	द. राजेश कुमार मिश्र सञ्चालक	द. राजेश कुमार मिश्र सञ्चालक	द. राजेश कुमार मिश्र सञ्चालक
द. प्रदिप प्रधान प्रमुख अपरेटिंग अफिसर	द. मर्दुल पराजुली प्रमुख वित्त तथा योजना	द. राजेश कुमार मिश्र सञ्चालक	द. राजेश कुमार मिश्र सञ्चालक	द. राजेश कुमार मिश्र सञ्चालक	द. राजेश कुमार मिश्र सञ्चालक	द. राजेश कुमार मिश्र सञ्चालक	द. राजेश कुमार मिश्र सञ्चालक	द. राजेश कुमार मिश्र सञ्चालक	द. राजेश कुमार मिश्र सञ्चालक	द. राजेश कुमार मिश्र सञ्चालक	द. राजेश कुमार मिश्र सञ्चालक

मिति : शुक्रबार, ११ मंसिर २०७२,

ठेगाना : एनएमबि भवन, बबरमहल, काठमाडौं

एकिकृत नगद प्रवाह विवरण

मिति २०७१ श्रावण १ गते देखि २०७२ आषाढ ३१ गते सम्मको

विवरण	यस वर्ष रू.	गत वर्ष रू.
(क) कारोबार संचालनबाट नगद प्रवाह	४,०१,९६,०३,७५३	३४,००,७६,७६७
१. नगद प्राप्त	२,६१,२६,२२,१०४	२,३१,०९,६७,६८०
१.१ व्याज आम्दानी	२,२५,३८,३८,२९५	१,९२,१२,७२,८२०
१.२ कमिशन तथा डिष्काउन्ट आम्दानी	१२,१२,७६,२८७	८,३४,९७,३१८
१.३ विदेशी विनिमय कारोबारबाट आम्दानी	८,९६,३५,१५८	९,७६,६०,०७७
१.४ अपलेखित कर्जाको असुली	-	१८,००,०००
१.५ अन्य आम्दानी	१४,७८,७२,३६४	२०,६७,३७,४६५
२. नगद भुक्तानी	२,०६,६३,३७,४०५	१,९७,०८,९०,९१३
२.१ व्याज खर्च	१,२९,७७,८१,३६१	१,२०,२३,३७,३६५
२.२ कर्मचारी खर्च	२५,४९,०१,२३९	१५,४९,७०,७१४
२.३ कार्यालय संचालन खर्च	२२,४०,२३,६९४	२५,७९,३६,६६७
२.४ आयकर भुक्तानी	२८,९६,३१,११९	१८,९६,१३,१०९
२.५ अन्य खर्च	-	१७,४८,३३,०५८
कार्यगत पूँजी (Working Capital) गतिविधि अधिको नगद प्रवाह	५४,६२,८४,६९९	९५,७७,६७,५७९
संचालन सम्बन्धी चालु सम्पत्तिमा कमी/(बृद्धि)	(८,७५,९७,३२,११७)	(४,२८,६७,७०,५२६)
१. माँग तथा अल्प सूचनामा प्राप्त हुने रकममा कमी/(बृद्धि)	(६६,०९,७६,८१६)	(३,५५,७९,३८०)
२. अन्य अल्पकालिन लगानीमा कमी/(बृद्धि)	(१,१३,०५,०७,४७६)	-
३. कर्जा तथा विल्स खरिदमा कमी/(बृद्धि)	(६,८७,६९,५०,९२८)	(३,९७,५९,९६,६८९)
४. अन्य सम्पत्तिमा कमी/(बृद्धि)	(९,१२,९६,८९७)	(२,७५,२०,४५७)
संचालन सम्बन्धी चालु दायित्वमा कमी/(बृद्धि)	१२,२३,३०,५१,१७१	५,२४,४५,३८,१०५
१. निक्षेप दायित्वमा (कमी)/बृद्धि	८,२७,४१,८५,१२९	४,३२,२७,०४,३१९
२. सर्टिफिकेट अफ डिपोजिटमा (कमी)/बृद्धि	-	-
३. अल्पकालीन सापटीमा (कमी)/बृद्धि	-	-
४. अन्य दायित्वमा (कमी)/बृद्धि	३,९५,८८,६६,०४१	९२,१८,३३,७८६
(ख) लगानी कारोबारमा नगद प्रवाह	(६१,९३,०९,१७८)	(१,८५,३६,५८,४७८)
१. दीर्घकालीन लगानीमा कमी/(बृद्धि)	(६५,०९,४७,२३५)	(१,९१,१८,२२,८८९)
२. स्थिर सम्पत्तिमा कमी/(बृद्धि)	(५,२३,४२,५७६)	(३,७९,३६,३३५)
३. दीर्घकालीन लगानीमा व्याज आम्दानी	८,३९,२७,२३४	९,५२,६०,४८६
४. लाभांश आम्दानी	५३,३९८	४०,२६०
५. अन्य	-	-
(ग) वित्तीय श्रोत कारोबारबाट नगद प्रवाह	९१,५३,१०,७४०	(२०,०२,६३,१५८)
१. दीर्घकालीन ऋण (वण्ड, डिबेन्चर आदि) मा बृद्धि/(कमी)	५०,००,००,०००	-
२. शेयर पूँजीमा बृद्धि/(कमी)	-	-
३. अन्य दायित्वमा बृद्धि/(कमी)गत वर्षको नगद लाभांश	(२,२६,८९,२६०)	(२०,०२,६३,१५८)
४. नेपाल राष्ट्र बैंकबाट प्राप्त सहूलियत/पुनर्कर्जमा बृद्धि/(कमी)	४३,८०,००,०००	-
५. शेयर प्रिमियममा बृद्धि/(कमी)	-	-
(घ) नगद तथा बैंक मौज्जातको विनिमय दरमा भएको फरकबाट आम्दानी/खर्च	२,९८,७८,३८६	-
(ङ) यस वर्षको सम्पूर्ण गतिविधिबाट नगद प्रवाह	४,३४,५४,८३,७०१	(७५,६०,७७,२९०)
(च) नगद तथा बैंकमा रहेको शुरु मौज्जात	५,७९,७०,०८,१५१	५,७५,७६,४६,३०४
(छ) नगद तथा बैंकमा रहेको अन्तिम मौज्जात	१०,१४,२४,९१,८५२	५,००,१५,६९,०१४

व. उपेन्द्र पौडेल
प्रमुख कार्यकारी अधिकृत

व. पवन कुमार गोल्याण
अध्यक्ष

व. नन्द किशोर राठी
सञ्चालक

व. संजीव कुमार मिश्र
साम्भेदार
टि. आर. उपाध्या एण्ड कं, चार्टर्ड एकाउन्टेन्ट्स

व. राजेन्द्र काफ्ले
सञ्चालक

व. एल्विन वि. कुल
सञ्चालक

व. रोमणी प्रसाद पाठक
सञ्चालक

व. हरिश्चन्द्र सुवेदी
सञ्चालक

व. कमलेश कुमार अग्रवाल
सञ्चालक

व. नेपाल भूषण चंद
सञ्चालक

व. जीवन मान जोशी
सञ्चालक

व. प्रदिप प्रधान
प्रमुख अपरेटिंग अफिसर

व. मृदुल पराजुली
प्रमुख वित्त तथा योजना

मिति : शुक्रबार, ११ मंसिर २०७२,

ठेगाना : एनएमबि भवन, बबरमहल, काठमाडौं

एकिकृत प्रमुख लेखा नीतिहरू

मिति २०७१ श्रावण १ गते देखि २०७२ आषाढ ३१ गते सम्म

सामान्य जानकारी

एनएमबी बैंक लिमिटेड(यस पछि बैंक भनिएको) नेपालमा स्थापित सिमित दायित्व भएको कम्पनी हो । यसको रजिष्टर्ड कार्यालय बबरमहल काठमाडौंमा रहेको छ । यो बैंक नेपाल धितोपत्र विनिमय बजार लिमिटेडमा सूचीकृत छ ।

यस बैंकलाई नेपाल राष्ट्र बैंकले बैकिङ्ग व्यवसाय गर्न इजाजत प्रदान गरेको छ । यसले नेपाल राष्ट्र बैंकको इजाजत प्राप्त गरी कू वर्गको वाणिज्य बैंकले प्रदान गर्ने कार्यहरू तथा सेवाहरू प्रदान गर्दछ ।

एकिकृत वित्तिय विवरण

बैंकको आषाढ ३१, २०७२ को एकिकृत वित्तिय विवरणमा बैंक तथा बैंकको सहायक कम्पनी एनएमबी क्यापिटल लिमिटेडको वित्तिय विवरण समावेश गरिएको छ । सहायक कम्पनीको आर्थिक वर्ष बैंकको आर्थिक वर्षसँग समान रहेको छ जुन आषाढ ३१, २०७२ मा समाप्त भएको हो ।

सहायक कम्पनीको मुख्य गतिविधिहरूमा कम्पनीले प्रदान गर्ने मर्चेन्ट बैकिङ्ग सेवाहरू पर्दछन्, जुन धितोपत्र बोर्डबाट आश्विन १, २०६७ मा संचालन स्वीकृति प्राप्त गरेको हो ।

लेखाको अनुपालन सम्बन्धी प्रतिबद्धता

समूहको एकिकृत वित्तिय विवरण तथा बैंकको छुट्टै वित्तिय विवरणहरू नेपाल राष्ट्र बैंकको निर्देशन, बैंक तथा वित्तिय संस्था सम्बन्धी ऐन २०६३ का व्यवस्थाहरू, कम्पनी ऐन २०६३ र धितोपत्र बोर्डबाट जारी निर्देशन २०६३ मा अन्यथा उल्लेख गरिएकोमा बाहेक नेपाल लेखामान अनुरूप रहि तयार पारिएका छन् ।

समूहको वित्तिय विवरणमा बैंकको वित्तिय विवरण तथा बैंकको सहायक कम्पनी एनएमबी क्यापिटल लिमिटेडको वित्तिय विवरण एकिकरण गरिएको छ ।

सहायक कम्पनी यस्तो संस्था हो जसलाई बैंकले नियन्त्रण गरेको हुन्छ । नियन्त्रण त्यस समयमा विद्यमान रहन्छ जुन समयमा बैंकसँग प्रत्यक्ष वा अप्रत्यक्ष रूपमा कुनै संस्थाको वित्तिय तथा संचालन नीतिहरू नियन्त्रण गर्ने अधिकार समाप्त नहुँदाका बखत सम्म प्रभावकारी रहन्छ । सहायक कम्पनीको वित्तिय विवरणलाई नियन्त्रण शुरु भएको दिन देखि आर्थिक वर्ष समाप्त हुने दिनसम्म समूहको एकिकृत वित्तिय विवरणमा समावेश गरिएको हुन्छ ।

एकिकृत वित्तिय विवरण तयार पार्दा बैंक तथा एनएमबी क्यापिटलको छुट्टै वित्तिय विवरणमा उल्लेख गरिएका प्रत्येक शीर्षक अन्तर्गतका समान प्रकृतिकम सम्मति, दायित्व, जेथा, आम्दानी तथा खर्चहरू जोडी समायोजन गरिएको छ ।

वित्तिय विवरण एकिकरणका बखत हटाईएका कारोबारहरू, एकिकृत वित्तिय विवरणमा अन्तर कम्पनी कारोबार तथा मौज्दातहरू, आम्दानी तथा खर्चहरू, असूली भईनसकेको लाभ तथा हानीहरूलाई हटाईएका छन् ।

**एन एम वि बैंक लिमिटेडका
शेयरधनी महानुभावहरु समक्ष
स्वतन्त्र लेखापरीक्षकको प्रतिवेदन**

वित्तिय विवरणमाथि प्रतिवेदन :

हामीले एन एम वि बैंक लिमिटेड ('बैंक') को यसै साथ संलग्न ३१ आषाढ २०७२ (१६ जुलाई २०१५) को वासलात सोही मितिमा समाप्त भएको वर्षको नाफा नोक्सान हिसाब, इक्विटीमा भएको परिवर्तनको विवरण र नगद प्रवाह विवरण एवं प्रमुख लेखा नीतिहरु तथा लेखा सम्बन्धी टिप्पणीहरुको लेखा परीक्षण सम्पन्न गरेका छौं ।

वित्तिय विवरणहरु उपर व्यवस्थापनको उत्तरदायित्व :

वित्तिय विवरणहरु नेपाल लेखामान अनुसार तयार एवं उचित प्रस्तुतिको दायित्व व्यवस्थापनमा रहेको छ । जालसाजी वा त्रुटिका कारणले हुने सारभूत त्रुटि रहित वित्तिय विवरणहरु तयारी एवं उचित प्रस्तुतिका निमित्त उचित आन्तरिक नियन्त्रण तर्जुमा, कार्यान्वयन एवं संचालन गर्ने, उचित लेखा नीतिहरु चयन एवं कार्यान्वयन गर्ने तथा परिस्थितिजन्य लेखासम्बन्धी अनुमान गर्ने दायित्व पनि व्यवस्थापनको हो ।

लेखापरीक्षकको उत्तरदायित्व :

लेखापरीक्षणको आधारमा वित्तिय विवरणहरु उपर राय जारी गर्नु हाम्रो उत्तरदायित्व हो । हामीले हाम्रो लेखापरीक्षण नेपाल लेखापरीक्षण मान बमोजिम सम्पन्न गरेका छौं । ती मानले हामीलाई व्यावसायिक नैतिकताको पालना गर्ने तथा वित्तिय विवरणहरु सारभूत रुपमा त्रुटि रहित भएको बारेमा मनासिव आश्वासन प्राप्त गर्न लेखापरीक्षणको योजना बनाउन र लेखापरीक्षण सम्पन्न गर्न अनिवार्य गराउँछन् ।

लेखापरीक्षण अन्तर्गत वित्तिय विवरणमा प्रदर्शित रकम एवं अन्य विवरणहरुको पुष्ट्याई गर्न प्रमाणको नमुना परीक्षण गरिन्छ । नमुना परीक्षण हाम्रो विवेक, तथा जालसाजी वा त्रुटिका कारणले वित्तिय विवरणहरुमा हुने सारभूत त्रुटिको जोखिमको आंकलनमा भर पर्दछ । जोखिमको आंकलन गर्दा संस्थाका वित्तिय विवरणहरुको तयारी एवं उचित प्रस्तुति सम्बद्ध आन्तरिक नियन्त्रण विश्लेषण गरी परिस्थितिजन्य लेखापरीक्षणका कार्यविधिहरु तर्जुमा गछौं । यी लेखापरीक्षणका कार्यविधिहरु संस्थाको आन्तरिक नियन्त्रणको प्रभावकारितामा राय प्रकट गर्ने प्रयोजनका लागि भने होइनन् । व्यवस्थापनले अवलम्बन गरेको लेखासिद्धान्त तथा गरिएका महत्वपूर्ण अनुमानहरु एवं वित्तिय विवरण प्रस्तुतिको समग्र स्थितिको मुल्याङ्कन गर्नु पनि लेखापरीक्षण अन्तर्गत पर्दछ । लेखापरीक्षणले हाम्रो रायलाई पर्याप्त आधार प्रदान गर्ने कुरामा हामी विश्वस्त छौं ।

कम्पनी ऐन, २०६३ र बैंक तथा वित्तिय संस्था ऐन, २०६३ ले तोकेका प्रावधानहरु उपरको प्रतिवेदन

हामीले लेखापरीक्षणको सिलसिलामा आवश्यक ठानी सोधनी तथा क्वैफियत तलव गरेका कुराहरुको जवाफ एवं स्पष्टिकरण सन्तोषजनक पायौं, जुन हाम्रो ज्ञान र विश्वासमा लेखापरीक्षणका लागि आवश्यक थियो । हाम्रो रायमा यस प्रतिवेदनसंग सम्बद्ध वासलात, नाफा नोक्सान हिसाब तथा नगद प्रवाह विवरण नेपाल राष्ट्र बैंकले तोके बमोजिम तयार भएको छ, कम्पनीले राखेको लेखासंग दूरस्त रहेको छ र कम्पनीले लेखा तथा श्रेस्ताहरु प्रचलित कानून बमोजिम तयार गरेको छ । हाम्रो रायमा शाखाको स्वतन्त्र लेखापरीक्षण नभएता पनि शाखाबाट प्राप्त विवरणहरु लेखापरीक्षणको लागि पर्याप्त आधार थिए ।



कम्पनीको लेखा तथा श्रेस्ताहरूको परीक्षणबाट देखिए अनुसार हाम्रो रायमा कम्पनीले नेपाल राष्ट्र बैंकको एकीकृत निर्देशन बमोजिम पर्याप्त पूर्जाकोष तथा सम्पत्तिको सम्भावित अपमूल्यन बापत कोष खडा गरेको छ ।

हामीलाई प्राप्त जानकारी र हामीलाई दिईएको स्पष्टिकरण र हामीले परीक्षण गरेका श्रेस्ताबाट संचालक समिति अथवा कुनै पदाधिकारीले कानुनी व्यवस्थाहरू विपरित वा अनियमित कार्य गरेको वा कम्पनीलाई हानि नोक्सानी गरे गराएको तथा नेपाल राष्ट्र बैंकको एकीकृत निर्देशनको उल्लङ्घन गरी कम्पनी, निक्षेपकर्ता तथा लगानीकर्ताको हितको सुरक्षण विपरित कार्य गरेको जानकारी हुन आएन ।

बैंकले निम्न बमोजिमका कारोबारको लेखाङ्कनमा नेपाल लेखामानको पालना गरेको छैन ।

■ कर्जा सापटमा ब्याज आम्दानीको लेखाङ्कन नेपाल लेखामान ७ - 'रेभेन्यु' बमोजिम उपचयका आधारमा नगरी नेपाल राष्ट्र बैंकको निर्देशन अनुसार नगद प्राप्तिका आधारमा गरिएको छ ।

लेखापरीक्षकको राय

हाम्रो रायमा, माथिको हरफमा उल्लेखित विषयबाट वित्तिय विवरणमा पर्न जाने असर बाहेक, एन एम बि बैंक लिमिटेडको वित्तिय विवरणहरूले ३१ आषाढ २०७२ (१६ जुलाई २०१५) को आर्थिक अवस्था तथा उक्त अवधिको संचालन नतिजा र नगद प्रवाहको नेपाल लेखामान तथा लेखाको सर्वमान्य सिद्धान्त अनुरूप समुचित तथा यथार्थ चित्रण गर्दछन् र उक्त वित्तिय विवरणहरू कम्पनी ऐन, २०६३, नेपाल राष्ट्र बैंकको एकीकृत निर्देशन तथा बैंक तथा वित्तिय संस्था ऐन, २०६३ अनुरूप छन् ।



संजिव कुमार मिश्र
साभेदार



टि आर. उपाध्या एण्ड कं
चार्टर्ड एकाउण्टेण्ट्स

काठमाण्डौ

११ मंसिर २०७२

वासलात

२०७२ साल आषाढ ३१ गते (जुलाई १६, २०१५) को

पूँजी तथा दायित्व	अनुसूची	चालु आ.व. रु.	गत आ.व. रु.
१ शेर्यर पूँजी	४.१	२,७३,२३,६४,७४६	२,४०,००,००,०००
२ जगेडा तथा कोषहरु	४.२	५६,४०,८२,२२२	४१,२९,५०,२४१
३ ऋणपत्र तथा बन्ड	४.३	५०,००,००,०००	-
४ तिर्न बाँकी कर्जा सापट	४.४	४३,८०,००,०००	-
५ निक्षेप दायित्व	४.५	३६,७२,२९,१७,६५४	२७,०८,७२,५८,०३६
६ भुक्तानी दिनुपर्ने विलहरु	४.६	२,१७,१७,१३८	३४,२२,३४९
७ प्रस्तावित लाभांश		१,७४,९२,८८१	२,१०,५२,६३२
८ आयकर दायित्व		-	-
९ अन्य दायित्व	४.७	३४,०८,८८,४७५	२८,६९,८०,१३९
कूल दायित्व		४१,३३,७४,६३,११६	३०,२१,१६,६३,३९७

सम्पत्ति	अनुसूची	चालु आ.व. रु.	गत आ.व. रु.
१ नगद मौज्जात	४.८	८१,७५,८५,०५८	४९,७७,४७,५४८
२ नेपाल राष्ट्र बैकमा रहेको मौज्जात	४.९	३,३९,१२,४४,७८६	३,०४,३६,५२,६०८
३ बैक/वित्तीय संस्थामा रहेको मौज्जात	४.१०	२,०९,६७,१२,२८४	१,०२,७३,३५,९८४
४ माँग तथा अल्प सूचनामा प्राप्त हुने रकम	४.११	७२,२६,०७,४१४	६,१६,३०,५९८
५ लगानी	४.१२	५,९८,३८,७२,२८४	४,१९,१२,६९,४४३
६ कर्जा सापट तथा विल खरिद	४.१३	२७,२८,८८,९१,४८९	२०,४६,७०,४०,७८६
७ स्थिर सम्पत्ति	४.१४	३७,४२,५३,१३०	३८,३४,२७,७५७
८ गैर बैकिङ्ग सम्पत्ति	४.१५	-	-
९ अन्य सम्पत्ति	४.१६	६६,२२,९६,६७१	५३,९५,५८,६७३
कूल सम्पत्ति		४१,३३,७४,६३,११६	३०,२१,१६,६३,३९७

संभावित दायित्व	अनुसूची	४.१७
सञ्चालकहरुको घोषणा	अनुसूची	४.२९
पूँजीकोष तालिका	अनुसूची	४.३० (क १)
कर्जा जोखिम	अनुसूची	४.३० (ख)
Credit Risk Mitigation को लागि योग्य रकम	अनुसूची	४.३० (ग)
सञ्चालन जोखिम	अनुसूची	४.३० (घ)
बजार जोखिम	अनुसूची	४.३० (ङ)
प्रमुख सूचकाङ्कहरु	अनुसूची	४.३१
प्रमुख लेखा नीतिहरु	अनुसूची	४.३२
लेखा सम्बन्धी टिप्पणीहरु	अनुसूची	४.३३
संस्थापकहरुको कर्जा विवरण	अनुसूची	४.३४
लेखापरीक्षण नभएको र लेखापरीक्षण भएको वित्तीय नतिजाको तुलनात्मक विवरण	अनुसूची	४.३५
लेखापरीक्षण नभएको वित्तीय नतिजा	अनुसूची	४.३६

४.१ देखि ४.१७, ४.३२ देखि ४.३३ सम्मका अनुसूचीहरु वासलातका अभिन्न अंग हुन् ।

द. उपेन्द्र पौडेल
प्रमुख कार्यकारी अधिकृत

द. पवन कुमार गोल्याण
अध्यक्ष

द. नन्द किशोर राठी
सञ्चालक

द. संजीव कुमार मिश्र
साभ्भेदार
टि. आर. उपाध्या एण्ड कं. चार्टर्ड एकाउन्टेन्ट्स

द. राजेन्द्र काफ्ले
सञ्चालक

द. एल्विन बि. कुल
सञ्चालक

द. रोमणी प्रसाद पाठक
सञ्चालक

द. हरिश्चन्द्र सुवेदी
सञ्चालक

द. कमलेश कुमार अग्रवाल
सञ्चालक

द. नेपाल भूषण चंद
सञ्चालक

द. जीवन मान जोशी
सञ्चालक

द. प्रदिप प्रधान
प्रमुख अपरेटिंग अफिसर

द. मृदुल पराजुली
प्रमुख वित्त तथा योजना

मिति : शुक्रबार, ११ मंसिर २०७२, ठेगाना : एनएमबि भवन, बबरमहल, काठमाडौं

नाफा नोक्सान हिसाव

मिति २०७१ श्रावण १ गते देखि २०७२ आषाढ ३१ गते सम्मको

विवरण	अनुसूची	चालु आ.व. रु.	गत आ.व. रु.
१ व्याज आमदानी	४.१८	२,३१,५४,४१,१९८	२,००,५३,४६,२६४
२ व्याज खर्च	४.१९	१,३४,८०,७३,६३२	१,२१,६०,६३,५५२
	खुद व्याज आमदानी	९६,७३,६७,५६६	७८,९२,८२,७१२
३ कमिशन तथा डिस्काउण्ट	४.२०	११,२६,१५,७११	८,३४,९७,३१८
४ अन्य संचालन आमदानी	४.२१	११,२२,७०,२२०	९,५५,२०,३९०
५ सटही घटबढ आमदानी	४.२२	११,९५,१३,५४४	९,७६,६०,०७७
	कूल संचालन आमदानी	१,३१,१७,६७,०४१	१,०६,५९,६०,४९७
६ कर्मचारी खर्च	४.२३	२०,१८,१५,१९०	१४,९१,९६,९०७
७ अन्य संचालन खर्च	४.२४	२८,८१,११,७३८	२५,१३,७६,९६१
८ सटही घटबढ नोक्सान	४.२२	-	-
	सम्भावित नोक्सानी व्यवस्था अधिको संचालन मुनाफा	८२,१८,४०,११३	६६,५३,८६,६२९
९ सम्भावित नोक्सानी व्यवस्थाहरु	४.२५	९,७०,७३,७३५	११,३३,०५,४४३
	संचालन मुनाफा	७२,४७,६६,३७८	५५,२०,८१,१८६
१० गैर संचालन आमदानी/नोक्सान	४.२६	१,७३,५२,३७९	२,१६,७१,३६२
११ सम्भावित नोक्सानी व्यवस्थाबाट फिर्ता	४.२७	४,१९,७३,५१०	२०,५१,५५,३१२
	नियमित कारोबारबाट भएको मुनाफा	७८,४०,९२,२६७	७७,८९,०७,८६०
१२ असामान्य कारोबारहरुबाट भएको मुनाफा/खर्च	४.२८	-	(१३,६९,०३,४६१)
	सम्पूर्ण कारोबार समावेश पछिको खुद मुनाफा	७८,४०,९२,२६७	६४,२०,०४,३९९
१३ कर्मचारी बोनस व्यवस्था		७,१२,८१,११५	५,८३,६४,०३६
१४ आयकर व्यवस्था		२१,१८,२१,५४४	१७,३७,१७,३८१
	यस वर्षको	२०,७३,९१,५६०	१७,६६,२८,२९७
	गत वर्षसम्मको	-	-
	स्थगन आयकर	४४,२९,९८४	(२९,१०,९१६)
	खुद नाफा/नोक्सान	५०,०९,८९,६०८	४०,९९,२२,९८२

४.१८ देखि ४.२८ सम्मका अनुसूचीहरु नाफा नोक्सान हिसावका अभिन्न अंग हुन् ।

द. उपेन्द्र पौडेल
प्रमुख कार्यकारी अधिकृत

द. पवन कुमार गोल्याण
अध्यक्ष

द. नन्द किशोर राठी
सञ्चालक

द. संजीव कुमार मिश्र
साम्बन्धकार
टि. आर. उपाध्या एण्ड कं, चार्टर्ड एकाउन्टेन्ट्स

द. राजेन्द्र काफ्ले
सञ्चालक

द. एल्बिन बि. कुल
सञ्चालक

द. रोमणी प्रसाद पाठक
सञ्चालक

द. हरिशचन्द्र सुवेदी
सञ्चालक

द. कमलेश कुमार अग्रवाल
सञ्चालक

द. नेपाल भूषण चंद
सञ्चालक

द. जीवन मान जोशी
सञ्चालक

द. प्रदिप प्रधान
प्रमुख अपरेटिंग अफिसर

द. मृदुल पराजुली
प्रमुख वित्त तथा योजना

मिति : शुक्रवार, ११ मंसिर २०७२,

ठेगाना : एनएमबि भवन, बबरमहल, काठमाडौं

नाफा नोक्सान बाँडफाँड हिसाव

मिति २०७१ श्रावण १ गते देखि २०७२ आषाढ ३१ गते सम्मको

विवरण	अनुसूची	यस वर्ष रु.	गत वर्ष रु.
आम्दानी			
१ गत वर्षसम्मको संचित मुनाफा		९,८४,५३५	४९,९६,१०६
२ यस वर्षको मुनाफा		५०,०९,८९,६०८	४०,९९,२२,९८२
३ सटही घटबढ कोष		-	-
४ लगानी समायोजन कोष			९,८१,१७,३४७
जम्मा		५०,१९,७४,१४३	५१,३०,३६,४३५
खर्च			
१ गत वर्षसम्मको संचित नोक्सान		-	-
२ यस वर्षको नोक्सान		-	-
३ साधारण जगेडाकोष		१०,०१,९७,९२२	८,१९,८४,५९७
४ भैपरी आउने जगेडा		-	-
५ संस्था विकास कोष		-	-
६ लाभांश समीकरण कोष		-	-
७ कर्मचारी सम्बन्धी जगेडाहरु		-	-
८ प्रस्तावित लाभांश		१,७४,९२,८८१	२,१०,५२,६३२
९ प्रस्तावित बोनस शेयर जारी		३३,२३,६४,७४६	४०,००,००,०००
१० विशेष जगेडा कोष		-	-
११ सटही घटबढ कोष		७४,६९,५९७	६१,०३,७५५
१२ पूँजी फिर्ता जगेडा कोष		-	-
१३ पूँजी समायोजन कोष		-	-
१४ अन्य		३,४९,२५,८१८	२९,१०,९१६
क) स्थगन कर कोष		(४४,२९,९८४)	२९,१०,९१६
ख) लगानी समायोजन कोष		२३,०९,५५६	-
ग) ऋणपत्र भुक्तानी कोष		३,७०,४६,२४६	-
जम्मा		४९,२४,५०,९६४	५१,२०,५१,९००
१५ संचित मुनाफा/(नोक्सान)		९५,२३,१७९	९,८४,५३५

द. उपेन्द्र पौडेल
प्रमुख कार्यकारी अधिकृत

द. पवन कुमार गोल्याण
अध्यक्ष

द. नन्द किशोर राठी
सञ्चालक

द. संजीव कुमार मिश्र
साम्भेदार
टि. आर. उपाध्या एण्ड कं, चार्टर्ड एकाउन्टेन्ट्स

द. राजेन्द्र काफ्ले
सञ्चालक

द. एल्विन वि. कुल
सञ्चालक

द. रोमणी प्रसाद पाठक
सञ्चालक

द. हरिश्चन्द्र सुवेदी
सञ्चालक

द. कमलेश कुमार अग्रवाल
सञ्चालक

द. नेपाल भूषण चंद
सञ्चालक

द. जीवन मान जोशी
सञ्चालक

द. प्रदिप प्रधान
प्रमुख अपरेटिंग अफिसर

द. मृदुल पराजुली
प्रमुख वित्त तथा योजना

मिति : शुक्रबार, ११ मंसिर २०७२,

ठेगाना : एनएमबि भवन, बबरमहल, काठमाडौं

इक्वीटीमा भएको परिवर्तन सम्बन्धी विवरण

आ.ब. २०७१/०७२

विवरण	शेयर पूँजी	संचित / नाफा नोक्सान	साधारण जगेडा कोष	प्रस्तावित बोनस शेयर	पूँजीगत बोनस शेयर	शेयर प्रिमियम	सट्टी घटबढ कोष	स्थान कर कोष	लगानी समायोजन कोष	ऋणपत्र भुक्तानी कोष	अन्य जगेडा तथा कोष	कुल रकम
शुरु मौज्दात	२,००,००,००,०००	९,८४,५३५	३५,०५,६७९,५६	४०,००,००,०००	-	१,००,७७,९१५	२,०९,०९,६२३	२,८२,६६,८४६	२१,४३,३६६	-	-	२,८९,२९,५०,२४९
जम्मा	२,००,००,००,०००	९,८४,५३५	३५,०५,६७९,५६	४०,००,००,०००	-	१,००,७७,९१५	२,०९,०९,६२३	२,८२,६६,८४६	२१,४३,३६६	-	-	२,८९,२९,५०,२४९
समायोजन												
फर्दर पब्लिक ईस्यु	-	-	-	-	-	-	-	-	-	-	-	-
बोनस शेयर	-	-	-	-	-	-	-	-	-	-	-	-
शेयर प्रिमियम	-	-	-	-	-	-	-	-	-	-	-	-
यस वर्षको मुनाफा	-	५०,०९,८९,६०८	-	-	-	-	-	-	-	-	-	५०,०९,८९,६०८
साधारण जगेडाकोष	-	(१०,०१,९७९,२२२)	१०,०१,९७९,२२२	-	-	-	-	-	-	-	-	-
सट्टी घटबढ कोष	-	(७४,६९,५९७)	-	-	-	-	७४,६९,५९७	-	-	-	-	-
प्रस्तावित बोनस शेयर	-	(३३,२३,६४,७४६)	-	३३,२३,६४,७४६	-	-	-	-	-	-	-	-
बोनस शेयर वितरण	४०,००,००,०००	-	-	(४०,००,००,०००)	-	-	-	-	-	-	-	-
प्रस्तावित नगद लाभांश	-	(१,७४,६२,८८१)	-	-	-	-	-	-	-	-	-	(१,७४,६२,८८१)
स्थान कर कोष	-	४४,२९,९८४	-	-	-	-	-	(४४,२९,९८४)	-	-	-	-
लगानी समायोजन कोष	-	(२३,०९,५५६)	-	-	-	-	-	-	२३,०९,५५६	-	-	-
ऋणपत्र भुक्तानी कोष	-	(३,७०,४६,२४६)	-	-	-	-	-	-	-	३,७०,४६,२४६	-	-
अन्तिम मौज्दात	२,४०,००,००,०००	९,५,२३,१७९	४५,०७,६५,८७८	३३,२३,६४,७४६	-	१,००,७७,९१५	२,८२,७९,२२०	२,३८,३६,८६२	४४,५२,९२२	३,७०,४६,२४६	-	३,२९,६४,४६,९६८

द. उपेन्द्र पौडेल
प्रमुख कार्यकारी अधिकृतद. राजेन्द्र काफ्ले
सञ्चालकद. हरिश्चन्द्र सुवेदी
सञ्चालकद. प्रदिप प्रधान
प्रमुख अपरेटिंग अफिसरद. पवन कुमार गोल्याण
अध्यक्षद. एल्विन वि. कुल
सञ्चालकद. कमलेश कुमार अग्रवाल
सञ्चालकद. मर्दुल पराजुली
प्रमुख वित्त तथा योजनाद. नन्द किशोर राठी
सञ्चालकद. रोमणी प्रसाद पाठक
सञ्चालकद. नेपाल भूषण चंद
सञ्चालकद. संजीव कुमार मिश्र
साम्प्रदाय

टि. आर. उपाध्या एण्ड कं, चार्टर्ड एकाउन्टेन्ट्स

द. जीवन्त मान जोशी
सञ्चालक

मिति : शुक्रबार, ११ मंसिर २०७२,

ठेगाना : एनएमबि भवन, बबरमहल, काठमाडौं

नगद प्रवाह विवरण

मिति २०७१ श्रावण १ गते देखि २०७२ आषाढ ३१ गते सम्मको

विवरण	यस वर्ष रु.	गत वर्ष रु.
(क) कारोबार संचालनबाट नगद प्रवाह	१,४१,२९,३३,२००	(७३,४६,६६,६११)
१. नगद प्राप्ति	२,५६,३७,६६,७२६	२,१७,४४,५२,४९४
१.१ व्याज आम्दानी	२,२३,६६,७३,४१३	१,९१,००,६५,७७७
१.२ कमिशन तथा डिस्काउन्ट आम्दानी	१२,१२,७६,२६७	९,१९,१६,६१९
१.३ विदेशी विनिमय कारोबारबाट आम्दानी	६,९६,३५,१५६	७,३२,४५,०५६
१.४ अपलेखित कर्जाको असुली	-	१६,००,०००
१.५ अन्य आम्दानी	११,४२,०१,६७०	९,७४,०३,०४०
२. नगद भुक्तानी	२,०५,६६,१५,६६२	१,६४,७२,०९,२७१
२.१ व्याज खर्च	१,३०,४६,६९,६५६	१,२१,३३,४९,०७९
२.२ कर्मचारी खर्च	२५,०१,६५,५७०	१९,६७,६७,७७१
२.३ कार्यालय संचालन खर्च	२१,९९,४५,१९६	१९,२७,६७,६६०
२.४ आयकर भुक्तानी	२६,१६,१५,४३६	२४,२३,०४,५४१
२.५ अन्य खर्च	-	-
कार्यगत पूँजी (Working Capital) गतिविधि अधिको नगद प्रवाह	५०,७१,७०,६६६	३२,७२,४३,२२३
संचालन सम्बन्धी चालु सम्पत्तिमा कमी/(बृद्धि)	(६,७२,६५,३६,७७३)	(५,९२,०६,०९,११६)
१. माँग तथा अल्प सूचनामा प्राप्त हुने रकममा कमी/(बृद्धि)	(६६,०९,७६,६१६)	(३,५५,७९,३६०)
२. अन्य अल्पकालिन लगानीमा कमी/(बृद्धि)	(१,१३,०५,०७,४७६)	(१,६७,६९,४४,२३२)
३. कर्जा तथा विलस खरिदमा कमी/(बृद्धि)	(६,६७,६९,५०,९२६)	(४,०१,७३,०७,७५५)
४. अन्य सम्पत्तिमा कमी/(बृद्धि)	(६,०१,०३,५५३)	(१९,१५,६५,७५१)
संचालन सम्बन्धी चालु दायित्वमा कमी/(बृद्धि)	९,६३,४३,०१,१०७	४,६५,६६,७७,०६४
१. निक्षेप दायित्वमा (कमी)/बृद्धि	९,६३,४३,०१,१०७	४,९०,१७,३९,१०६
२. सर्टिफिकेट अफ डिपोजिटमा (कमी)/बृद्धि	-	-
३. अल्पकालीन सापटीमा (कमी)/बृद्धि	-	-
४. अन्य दायित्वमा (कमी)/बृद्धि	(१३,५६,५११)	(४,३०,५४,०२४)
(ख) लगानी कारोबारमा नगद प्रवाह	(६२,१७,३४,३७१)	(२६,४७,७६,६२९)
१. दीर्घकालीन लगानीमा कमी/(बृद्धि)	(६६,२०,९५,३६५)	(२५,७१,५०,७६५)
२. स्थिर सम्पत्तिमा कमी/(बृद्धि)	(५,१६,१९,६३६)	(९,५१,०२,६४५)
३. दीर्घकालीन लगानीमा व्याज आम्दानी	६,३९,२७,२३४	६,२४,३६,५४१
४. लाभांश आम्दानी	६०,५३,३९६	५०,४०,२६०
५. अन्य	-	-
(ग) वित्तीय श्रोत कारोबारबाट नगद प्रवाह	९१,५७,२६,७७३	(२०,२५,४१,०६६)
१. दीर्घकालीन ऋण (वण्ड, डिबेन्चर आदि) मा बृद्धि/(कमी)	५०,००,००,०००	-
२. शेयर पूँजीमा बृद्धि/(कमी)	-	-
३. अन्य दायित्वमा बृद्धि/(कमी)	(२,२२,७१,२२७)	(२०,२५,४१,०६६)
४. नेपाल राष्ट्र बैंकबाट प्राप्त सहूलियत/पुनर्कर्जामा बृद्धि/(कमी)	४३,६०,००,०००	-
५. शेयर प्रिमियममा बृद्धि/(कमी)	-	-
(घ) नगद तथा बैंक मौज्दातको विनिमय दरमा भएको फरकबाट आम्दानी/खर्च	२,९६,७६,३६६	२,४४,१५,०१९
(ङ) यस वर्षको सम्पूर्ण गतिविधिबाट नगद प्रवाह	१,७३,६६,०५,९६६	(१,१७,७५,९१,६६७)
(च) नगद तथा बैंकमा रहेको शुरु मौज्दात	४,५६,६७,३६,१४०	५,७४,६३,२७,६२७
(छ) नगद तथा बैंकमा रहेको अन्तिम मौज्दात	६,३०,५५,४२,१२६	४,५६,६७,३६,१४०

द. उपेन्द्र पौडेल
प्रमुख कार्यकारी अधिकृत

द. पवन कुमार गोल्याण
अध्यक्ष

द. नन्द किशोर राठी
सञ्चालक

द. संजीव कुमार मिश्र
साभेदार
टि. आर. उपाध्या एण्ड कं, चार्टर्ड एकाउन्टेन्ट्स

द. राजेन्द्र काफ्ले
सञ्चालक

द. एल्बिन बि. कुल
सञ्चालक

द. रोमणी प्रसाद पाठक
सञ्चालक

द. हरिश्चन्द्र सुवेदी
सञ्चालक

द. कमलेश कुमार अग्रवाल
सञ्चालक

द. नेपाल भूषण चंद
सञ्चालक

द. जीवन मान जोशी
सञ्चालक

द. प्रदिप प्रधान
प्रमुख अपरेटिंग अफिसर

द. मृदुल पराजुली
प्रमुख वित्त तथा योजना

मिति : शुक्रबार, ११ मंसिर २०७२, ठेगाना : एनएमबि भवन, बबरमहल, काठमाडौं

शेयर पूँजी तथा स्वामित्व

२०७२ साल आषाढ ३१ गते (जुलाई १६, २०१५) को

विवरण	यस वर्ष रु.	गत वर्ष रु.
१. शेयर पूँजी		
१.१ अधिकृत पूँजी		
क) ५०,०००,००० साधारण शेयर प्रति शेयर रु.१०० ले	५,००,००,००,०००	२,००,००,००,०००
ख) नन्डिमेवल प्रिफरेन्स शेयर प्रति शेयर रु..... ले		
ग) रिडिमेवल प्रिफरेन्स शेयर प्रति शेयर रु..... ले		
१.२ जारी पूँजी		
क) २४,०००,००० साधारण शेयर प्रति शेयर रु.१०० ले	२,४०,००,००,०००	२,००,००,००,०००
ख) नन्डिमेवल प्रिफरेन्स शेयर प्रति शेयर रु..... ले		
ग) रिडिमेवल प्रिफरेन्स शेयर प्रति शेयर रु..... ले		
१.३ चुक्ता पूँजी		
क) २४,०००,००० साधारण शेयर प्रति शेयर रु.१०० ले प्रति शेयर चुक्ता रु.१००	२,४०,००,००,०००	२,००,००,००,०००
ख) नन्डिमेवल प्रिफरेन्स शेयर प्रति शेयर रु..... ले		
ग) रिडिमेवल प्रिफरेन्स शेयर प्रति शेयर रु..... ले		
१.४ प्रस्तावित बोनस शेयर	३३,२३,६४,७४६	४०,००,००,०००
१.५ कल्स इन एडभान्स	-	-
जम्मा	२,७३,२३,६४,७४६	२,४०,००,००,०००

शेयर स्वामित्व विवरण	यस वर्ष रु.	शेयर पूँजी
	%	
१. स्वदेशी स्वामित्व	८७.१०	२,०९,०४,०७,२२८
१.१ श्री नेपाल सरकार	-	-
१.२ "क" वर्गका इजाजतपत्र प्राप्त संस्थाहरु	-	-
१.३ अन्य इजाजतपत्र प्राप्त संस्थाहरु	-	-
१.४ अन्य संस्थाहरु	१७.५७	४२,१६,६६,७४८
१.५ सर्वसाधारण	६९.५३	१,६६,८७,४०,४८०
१.६ अन्य	-	-
ख. वैदेशिक स्वामित्व	१२.९०	३०,९५,९२,७७२
जम्मा	१००	२,४०,००,००,०००

नोट : माथि अनुसूचीमा उल्लिखित विवरण अन्तर्गत ०.५ प्रतिशत वा सोभन्दा बढी स्वामित्व भएको निम्नलिखित व्यक्ति/समूह/फर्म तथा कम्पनीहरूले एनएमबि बैंक लिमिटेडको शेयर स्वामित्वमा राखेका छन् ।

शेयरहोल्डरहरूको नाम	यस वर्ष रु.	
	रकम (रु.)	जम्मा ९५.०
यंग लियन रियल्टी एस. डी. एन. वि एच डी., मलेसिया	३०,९५,९२,७७२	१२.९०%
कर्मचारी संचयकोष	२६,४१,६०,०१३	११.०१%
नन्द किशोर राठी	१२,३६,९३,६८३	५.१५%
विशाल अग्रवाल	९,६२,१९,६२४	४.०१%
गाईत्री इनभेस्टमेन्ट एण्ड म्यानेजमेन्ट (प्रा.) लि.	९,६१,७६,७६०	४.०१%
पुरुषोत्तम लाल संघई	९,२४,३०,९६०	३.८५%
सन्तोष राठी	७,३७,८९,८९०	३.०७%

पवन कुमार गोल्याण	६,७८,४७,८४०	२.८३%
सन्तोष देवी मुरारका	५,८३,५०,३९२	२.४३%
अनन्त कुमार गोल्याण	३,४०,३६,९४४	१.४२%
नरपत सिंह जैन	३,२९,२२,५०३	१.३७%
बलराम न्यौपाने	२,८५,१६,७९०	१.१९%
अशोक कुमार मुरारका	२,७७,२९,५०४	१.१६%
दिनवन्धु अग्रवाल	२,६७,७१,३०४	१.१२%
पशुपति मुरारका	२,४६,६०,५४०	१.०३%
त्रिलोक चन्द अग्रवाल	२,३९,४०,७७३	१.००%
शिव रतन शारदा	१,८८,९९,८३९	०.७९%
शरद गोयल	१,७२,६१,१६०	०.७२%
सुभाश चन्द्र संघई	१,६६,८५,०६४	०.७०%
राजेश अग्रवाल	१,५८,९६,८५२	०.६६%
शंकर इलेक्ट्रिक इन्डस्ट्रिज प्रा. लि	१,५२,६४,१२०	०.६४%
मंजु तापडिया	१,४४,०५,०२७	०.६०%
प्रदिप कुमार मुरारका	१,२६,७३,५००	०.५३%
हरिबाबु न्यौपाने	१,२०,००,०००	०.५०%

अनुसूची ४.२

जगेडा तथा कोषहरू

(२०७२ आषाढ मसान्त)

विवरण	यस वर्ष रु.	गत वर्ष रु.
१. साधारण । बैधानिक जगेडा कोष	४५,०७,६५,८७८	३५,०५,६७,९५६
२ पूँजीगत जगेडा कोष	१,००,७७,९१५	१,००,७७,९१५
३ पूँजीगत फिर्ता जगेडा कोष (Capital Redemption Reserve)	-	-
४ पूँजी समायोजन कोष	-	-
५ अन्य जगेडा तथा कोष	६,५३,३६,०३०	३,०४,१०,२१२
क) भैपरी आउने जगेडा	-	-
ख) संस्था विकास कोष	-	-
ग) लाभांश समिकरण कोष	-	-
घ) विशेष जगेडा कोष	-	-
ङ) सम्पत्ति पुनर्मूल्याङ्कन कोष	-	-
च) स्थगन कर कोष	२,३८,३६,८६२	२,८२,६६,८४६
छ) अन्य स्वतन्त्र कोष	-	-
ज) लगानी समायोजन कोष	४४,५२,९२२	२१,४३,३६६
झ) ऋणपत्र भुक्तानी कोष	३,७०,४६,२४६	-
ण) अन्य जगेडा कोष	-	-
६ सञ्चित नाफा/नोक्सान	९५,२३,१७९	९,८४,५३५
७ सटही घटबढ कोष	२,८३,७९,२२०	२,०९,०९,६२३
जम्मा	५६,४०,८२,२२२	४१,२९,५०,२४१

ऋणपत्र तथा वण्ड

(२०७२ आषाढ मसान्त)

विवरण	यस वर्ष रु.	गत वर्ष रु.
१. ७ प्रतिशत वण्ड/ऋणपत्र प्रति वण्ड/ऋणपत्र रु.१,००० ले मिति ६।११।२०७१ मा जारी भएको र मिति ५।५।२०७७ मा चुक्ता हुने (हालसम्मको Redemption Reserve रकम रु.३७,०४६,२४६)	५०,००,००,०००	-
२. प्रतिशत वण्ड/ऋणपत्र प्रति वण्ड/ऋणपत्र रु..... ले मिति मा जारी भएको र मिति मा चुक्ता हुने (हालसम्मको Redemption Reserve रकम रु.....)	-	-
३.	-	-
जम्मा १+२+३	५०,००,००,०००	-

तिर्न बाँकी कर्जा (सापटी)

(२०७२ आषाढ मसान्त)

विवरण	यस वर्ष रु.	गत वर्ष रु.
क. स्वदेशी		
१. श्री नेपाल सरकार	-	-
२. नेपाल राष्ट्र बैंक	४३,८०,००,०००	-
३. रिपो दायित्व	-	-
४. अन्तर बैंक तथा वित्तीय संस्था	-	-
५. अन्य संगठित संस्थाहरु	-	-
६. अन्य	-	-
जम्मा	४३,८०,००,०००	-
ख. विदेशी		
१. बैंकहरु	-	-
२. अन्य	-	-
जम्मा	-	-
जम्मा (क+ख)	४३,८०,००,०००	-

निक्षेप हिसाव

(२०७२ आषाढ मसान्त)

विवरण	यस वर्ष रु.	गत वर्ष रु.
१ व्याज तिर्नु नपर्ने खाताहरु		
क चल्ती हिसाव	१,४५,७६,१५,७०९	८८,१०,६२,४९१
१. स्वदेशी मुद्रामा	१,३३,९७,९८,४२०	८६,२५,७५,५०१
१.१ श्री नेपाल सरकार	२८,८९,८७,३०७	१२,८२,५०,२७७
१.२ "क" वर्गका इजाजतपत्र प्राप्त संस्थाहरु	८६,००,९१४	२२,८५,२३५
१.३ अन्य इजाजतपत्र प्राप्त वित्तीय संस्थाहरु	१८,०१,९९,८४४	२४,१०,९७,६८८
१.४ अन्य संगठित संस्थाहरु	७९,७७,८७,०७७	४५,२१,८०,६९१
१.५ व्यक्तिगत	६,४२,२३,२७९	३,८७,६१,६१०
१.६ अन्य	-	-
२. विदेशी मुद्रामा	११,७८,१७,२८९	१,८४,८६,९९०
२.१ श्री नेपाल सरकार	-	-
२.२ "क" वर्गका इजाजतपत्र प्राप्त संस्थाहरु	-	-
२.३ अन्य इजाजतपत्र प्राप्त वित्तीय संस्थाहरु	-	-
२.४ अन्य संगठित संस्थाहरु	११,६२,८५,८५७	१,८४,८६,९९०
२.५ व्यक्तिगत	१५,३१,४३२	-
२.६ अन्य	-	-
ख. मार्जिन	१,८८,६५,३७,५४०	१,६५,८९,२७,०८९
१. कर्मचारी जमानत	-	-
२. जमानत मार्जिन	५,३३,०२,८३५	४,००,७५,२६४
३. प्रतिपत्र मार्जिन	१,८३,३२,३४,७०५	१,६१,८८,५१,८२५
ग. अन्य	-	-
१. स्वदेशी मुद्रामा	-	-
१.१ वित्तीय संस्थाहरु	-	-
१.२ अन्य संगठित संस्थाहरु	-	-
१.३ व्यक्तिगत	-	-
२. विदेशी मुद्रामा	-	-
२.१ वित्तीय संस्थाहरु	-	-
२.२ अन्य संगठित संस्थाहरु	-	-
२.३ व्यक्तिगत	-	-
व्याज तिर्नु नपर्ने खाताहरुको जम्मा	३,३४,४१,५३,२४९	२,५३,९९,८९,५८०
२. व्याज तिर्नु पर्ने खाताहरु		
क. बचत हिसाव	७,८२,७७,७९,६३७	५,५०,०१,४८,०६३
१. स्वदेशी मुद्रामा	७,७२,०२,३४,८७४	५,४५,७३,४८,६९६
१.१ संघ संस्थाहरु	४८,८७,८७,९४३	११,०६,३२,२३५

१.२	व्यक्तिगत	७,२३,१४,४६,९३०	५,३४,६७,१६,३८१
१.३	अन्य	-	-
२.	विदेशी मुद्रामा	१०,७५,४४,७६३	४,२७,९९,४४७
२.१	संघ संस्थाहरु	४,४४,४०,८६३	१,१२,७३,३३८
२.२	व्यक्तिगत	६,३१,०३,९००	३,१५,२६,१०९
२.३	अन्य	-	-
ख.	मुद्दती हिसाव	११,१९,६२,३०,६७१	७,७१,०१,६६,२७१
१.	स्वदेशी मुद्रामा	१०,९२,७०,५७,४२४	६,५८,१७,६३,७०५
१.१	संघ संस्थाहरु	७,५३,५९,७९,५३४	४,७१,४८,९६,११५
१.२	व्यक्तिगत	३,३९,१०,७७,८९०	१,८६,६८,६७,५९०
१.३	अन्य	-	-
२.	विदेशी मुद्रामा	२६,९१,७३,२४७	१,१२,८४,०२,५६६
२.१	संघ संस्थाहरु	२६,५७,९७,३९७	१,११,७१,६३,०९१
२.२	व्यक्तिगत	३३,७५,८५०	१,१२,३९,४७५
२.३	अन्य	-	-
ग.	मागेको बखत तिर्नु पर्ने हिसाव	१४,३५,४७,५४,०९७	११,३३,६९,५४,१२२
१.	स्वदेशी मुद्रामा	१२,९७,१५,३८,२४८	१०,३२,१६,१४,१६५
१.१	“क” वर्गका इजाजतपत्र प्राप्त संस्थाहरु	-	-
१.२	अन्य इजाजतपत्र प्राप्त वित्तीय संस्थाहरु	३,७०,०२,३४,८१५	२,८४,०५,३३,१३३
१.३	अन्य संगठित संस्थाहरु	७,१६,२०,०४,३६०	६,०५,७३,८९,०७८
१.४	व्यक्तिगत	२,१०,९२,९९,०७३	१,४२,३६,९१,९५४
१.५	अन्य	-	-
२.	विदेशी मुद्रामा	१,३८,३२,१५,८४९	१,०१,५३,३९,९५७
२.१	“क” वर्गका इजाजतपत्र प्राप्त संस्थाहरु	-	-
२.२	अन्य इजाजतपत्र प्राप्त वित्तीय संस्थाहरु	३,३८,९०,७६५	४५,८८,७०२
२.३	अन्य संगठित संस्थाहरु	१,३४,९३,२५,०८४	१,०१,०७,५१,२५५
२.४	व्यक्तिगत	-	-
२.५	अन्य	-	-
घ.	सर्टिफिकेट अफ डिपोजिट	-	-
१.	संगठित संस्था	-	-
२.	व्यक्तिगत	-	-
३.	अन्य	-	-
	व्याज तिर्नु पर्ने खाताहरुको जम्मा	३३,३७,८७,६४,४०५	२४,५४,७२,६८,४५६
	(१+२) जम्मा निक्षेप	३६,७२,२९,१७,६५४	२७,०८,७२,५८,०३६

भुक्तानी दिनु पर्ने विलहरू

(२०७२ आषाढ मसान्त)

विवरण	यस वर्ष रु.	गत वर्ष रु.
१. स्वदेशी मुद्रा	२,१७,१७,१३८	३४,२२,३४९
२. विदेशी मुद्रा	-	-
जम्मा	२,१७,१७,१३८	३४,२२,३४९

अन्य दायित्व

(२०७२ आषाढ मसान्त)

विवरण	यस वर्ष रु.	गत वर्ष रु.
१. पेन्सन/उपदान कोष	२,९१,४७,७४३	२,२०,८४,८३९
२. कर्मचारी सञ्चय कोष	-	-
३. कर्मचारी कल्याण कोष	-	-
४. कर्मचारी बोनस व्यवस्था	७,१२,८१,११५	५,८३,६४,०३६
५. निक्षेपमा भुक्तानी दिन बाँकी व्याज	७,८१,३८,७४३	५,१०,६६,४४५
६. सापटीमा भुक्तानी दिन बाँकी व्याज	१८,२४,००७	-
७. पाकी नसकेको डिस्काउण्ट र कमिशन	२,२६,१५,४८०	१,३९,५४,९०४
८. सण्डी क्रेडिटर्स	४,६३,७५,८१३	७,४६,६६,०६७
९. शाखा मिलान हिसाव	-	-
१०. स्थगन कर दायित्व	-	-
११. भुक्तानी दिन बाँकी लाभांश	१,६९,०३,५१६	१,८१,२२,१११
१२. अन्य	७,४६,०२,०५८	४,८७,२१,७३७
क) मर्चेन्ट बैंकिंग-शेयर निष्काशनबाट संकलित रकम	-	-
ख) भुक्तानी दिन बाँकी लेखा परिक्षण शूलक	२,१४,७००	२,०९,७५६
ग) कर्मचारी सञ्चय विरामी विदा कोष	१,७४,८५,४९३	१,४५,३४,७४१
घ) भुक्तानी दिन बाँकी ऋणपत्र व्याज	१,४२,८७,६७१	-
ङ) अन्य	४,२६,१४,१९४	३,३९,७७,२४०
जम्मा	३४,०८,८८,४७५	२८,६९,८०,१३९

नगद मौज्दात

(२०७२ आषाढ मसान्त)

विवरण	यस वर्ष रु.	गत वर्ष रु.
१. स्वदेशी मुद्रा	७९,०७,३०,०९९	४६,३९,४९,१४४
२. विदेशी मुद्रा	२,६८,५४,९५९	३,३७,९८,४०४
जम्मा	८१,७५,८५,०५८	४९,७७,४७,५४८

नेपाल राष्ट्र बैंकमा रहेको मौज्दात

(२०७२ आषाढ मसान्त)

विवरण	स्वदेशी मुद्रा रु.	विदेशी मुद्रा रु.मा			कूल रु.	गत वर्ष रु.
		भा.रु.	परिवर्त्य वि.मु.	जम्मा		
१. नेपाल राष्ट्र बैंक					३,३९,१२,४४,७८६	३,०४,३६,५२,६०८
क. चल्ती खाता	३,३२,७३,५९,२७९	-	६,३८,८५,५०७	६,३८,८५,५०७	३,३९,१२,४४,७८६	३,०४,३६,५२,६०८
ख. अन्य खाता	-	-	-	-	-	-

नोट: नेपाल राष्ट्र बैंकको समर्थनपत्र अनुसारको कूल मौज्दात रु.३,३९६,७२१,८९५ रहेको छ ।

बैंक/वित्तीय संस्थामा रहेको मौज्दात

(२०७२ आषाढ मसान्त)

अनुसूची ४.१०

विवरण	स्वदेशी मुद्राः	भा.रु.	विदेशी मुद्रा रु.मा	परिवर्त्य वि.मु.	जम्मा	कूल रु.	गत वर्ष रु.
१. स्वदेशी इजाजतपत्र प्राप्त संस्थाहरु						३७,९८,०९,४६२	२८,२६,४०,९२७
क. चल्ती खाता	३७,९८,०९,४६२	-	-	-	-	३७,९८,०९,४६२	२८,२६,४०,९२७
ख. अन्य खाता						-	-
१. विदेशी बैंकहरु						१,७१,६९,०२,८२२	७४,४६,९५,०५७
क. चल्ती खाता	-	१७,२४,१५,८१२	१,५४,४४,८७,०१०	१,७१,६९,०२,८२२		१,७१,६९,०२,८२२	७४,४६,९५,०५७
ख. अन्य खाता						-	-
जम्मा						२,०९,६७,१२,२८४	१,०२,७३,३५,९८४

नोट : क) सम्बन्धित इजाजतपत्र प्राप्त संस्थाहरु समर्थनपत्र अनुसारको कूल मौज्दात रु. २,१३६,४७१,२७९ । सबै रकमहरु हिसाब मिलाएको क्रममा रहेका छन् ।

माग तथा अल्पसूचनामा प्राप्त हुने रकमहरू

(२०७२ आषाढ मसान्त)

विवरण	यस वर्ष रु.	गत वर्ष रु.
१. स्वदेशी मुद्रामा	-	-
२. विदेशी मुद्रामा	७२,२६,०७,४१४	६,१६,३०,५९८
जम्मा	७२,२६,०७,४१४	६,१६,३०,५९८

नोट : माँग तथा अल्पसूचनामा प्राप्त हुने रकम समर्थनपत्र अनुसारको कूल मौज्जात रु.६८७,२९८,५०० । सबै रकमहरूको हिसाव मिलान गरिएको छ ।

लगानी

(२०७२ आषाढ मसान्त)

विवरण	प्रयोजन		यस वर्ष रु.	गत वर्ष रु.
	व्यापारिक	अन्य		
१. श्री नेपाल सरकारको ट्रेजरी विल	-	२,८५,२२,१९,४०४	२,८५,२२,१९,४०४	१,३३,१२,७६,६७८
२. श्री नेपाल सरकारको बचतपत्र	-	१,६१,६८,८९,०९३	१,६१,६८,८९,०९३	७९,३३,३६,०३१
३. श्री नेपाल सरकारको अन्य ऋणपत्र	-	-	-	-
४. ने.रा. बैंक ऋणपत्र	-	-	-	-
५. विदेशी ऋणपत्र	-	-	-	-
६. स्वदेशी इजाजतपत्र प्राप्त संस्था	-	३०,००,००,०००	३०,००,००,०००	५४,९८,९७,५००
७. विदेशी बैंक	-	७८,६५,२५,५६७	७८,६५,२५,५६७	९२,७०,६३,३१७
८. संगठित संस्थाहरूको शेयर	-	२२,५०,४३,२२०	२२,५०,४३,२२०	१०,९५,६५,४००
९. संगठित संस्थाहरूको डिभेन्चर तथा वण्ड	-	-	-	-
१०. अन्य लगानी	-	२०,३२,००,०००	२०,३२,००,०००	४८,०१,३५,५१७
		कूल लगानी	५,९८,३८,७७,२८४	४,१९,१२,७४,४४३
		व्यवस्था	५,०००	५,०००
		खुद लगानी	५,९८,३८,७७,२८४	४,१९,१२,६९,४४३

शेयर, डिविन्चर तथा वण्डमा लगानी

(२०७२ आषाढ मसान्त)

अनुसूची ४.१२(क)

विवरण	परल मोल रु.	बजार मूल्यानुसार रु.	व्यवस्था रकम रु.	यस वर्ष रु.	गत वर्ष रु.
१. शेयर लगानी	२२,५०,४३,२२०	१०,८७,९४,८३८	५,०००	२२,५०,४३,२२०	१०,९५,६५,३९९
१.१ नेपाल स्टक एक्सचेन्ज लि.					
५० साधारण शेयर, प्रति शेयर १०० ले चुक्ता	५,०००	-	५,०००	५,०००	५,०००
१.२ यूनाइटेड इन्स्योरेन्स कं. (नेपाल) लि.					
७२० साधारण शेयर, प्रति शेयर १०० ले चुक्ता	१,६३,३००	२,८२,२४०	-	१,६३,३००	१,६३,२९९
९ बोनस शेयर ३६० किता					
१.३ नेपाल क्लेरिङ हाउस (Nepal Clearing House)					
२३,०२६ इन्वीटीशेयर, प्रति शेयर सय ले चुक्ता	२३,०२,६००			२३,०२,६००	२३,०२,६००
१.४ कर्जा सूचना केन्द्र लि.					
२,८०० साधारण शेयर, प्रति शेयर १०० ले चुक्ता	९,४,५००	-	-	९,४,५००	९,४,५००
(बोनस शेयर १,३८८ किता)					
१.५ एनएमबि क्यापिटल लि.					
१,०००,००० संस्थापक शेयर, प्रति शेयर १०० ले चुक्ता	१०,००,००,०००	-	-	१०,००,००,०००	१०,००,००,०००
१.६					
१,४०,००० साधारण शेयर, प्रति शेयर १०० ले चुक्ता	१,४०,००,०००	-	-	१,४०,००,०००	७०,००,०००
१.७					
१०,५०,००,००० साधारण शेयर, प्रति शेयर १०० ले चुक्ता	१०,५०,००,०००	१०,५०,००,०००	-	१०,५०,००,०००	-
१.८					
३४७,७८२ साधारण शेयर, प्रति शेयर १०० ले चुक्ता	३४,७७,८२०	३४,९२,५९८	-	३४,७७,८२०	-
२. डिविन्चर तथा वण्ड लगानी					
२.१					
२.२					
२.३					
कूल लगानी	२२,५०,४३,२२०	१०,८७,९४,८३८	५,०००	२२,५०,४३,२२०	१०,९५,६५,३९९
३. जोखिम सम्बन्धी व्यवस्था					
३.१ गत वर्षसम्मको व्यवस्था				५,०००	६,८९९
३.२ यस वर्षको थप/रद्द				-	(१,८९९)
कूल व्यवस्था				५,०००	५,०००
खुद लगानी				२२,५०,३८,२२०	१०,९५,६०,३९९

नोट : ३ वर्षभन्दाबढी समयदेखि लाभांश घोषणा तथा विवरण नगरेको कम्पनीहरू निम्नानुसार छन् ।

United Insurance Co. (Nepal) Ltd., Nepal Stock Exchange Ltd., Nepal Clearing House, Mero Micro Finance Bittitya Sanstha Ltd., NMB Sulav Investment Fund-1, NIBL Samriddhi Fund-1

व्यापारिक लगानी (Held for Trading)

(२०७२ आषाढ मसान्त)

अनुसूची ४.१२.१

विवरण	परल मूल्य	पछिल्लो बजार मूल्य(क)	हालको बजार मूल्य(ख)	यस वर्ष रु.	गत वर्ष रु.	कैफियत
				नाफा (तोक्सान) रकम (ख-क)	नाफा (तोक्सान) रकम	
१. श्री नेपाल सरकारको ट्रेजरी बिल	-	-	-	-	-	
२. श्री नेपाल सरकारको बचतपत्र	-	-	-	-	-	
३. श्री नेपाल सरकारको अन्य ऋणपत्र	-	-	-	-	-	
४. ने.रा. बैंक ऋणपत्र	-	-	-	-	-	
५. विदेशी ऋणपत्र	-	-	-	-	-	
६. स्वदेशी इजाजतपत्र प्राप्त संस्थाको शेयर	-	-	-	-	-	
७. स्वदेशी इजाजतपत्र प्राप्त संस्थाको डिबेन्चर तथा वण्ड	-	-	-	-	-	
८. स्वदेशी संगठित संस्थाको शेयर, डिबेन्चर तथा वण्ड	-	-	-	-	-	
९. विदेशी बैंक लगानी (Placement)	-	-	-	-	-	
१०. Interbank Lending	-	-	-	-	-	
११. अन्य लगानी	-	-	-	-	-	
	-	-	-	-	-	
			कूल लगानी	-	-	

भुक्तानी मितिसम्म धारण गर्ने लगानी (Held for Maturity)

(२०७२ आषाढ मसान्त)

विवरण	हालसम्मको क्षति यस वर्षको क्षति		यस वर्ष र. (क-ख-ग)	गत वर्ष र. (नोक्सान) रकम	कैफियत
	परल मूल्य (क) रकम (ख)	रकम (ग)			
१. श्री नेपाल सरकारको ट्रेजरी बिल	२,८५,२२,१९,४०४	-	२,८५,२२,१९,४०४	१,३३,१२,७६,६७८	
२. श्री नेपाल सरकारको बचतपत्र	१,६१,६८,८९,०९३	-	१,६१,६८,८९,०९३	७९,२०,८६,०३१	
३. श्री नेपाल सरकारको अन्य ऋणपत्र	-	-	-	-	
४. ने.रा. बैंक ऋणपत्र	-	-	-	-	
५. विदेशी ऋणपत्र	-	-	-	-	
६. स्वदेशी इजाजतपत्रप्राप्त संस्थाको शेयर	-	-	-	-	
७. स्वदेशी इजाजतपत्रप्राप्त संस्थाको डिबेन्चर तथा वण्ड	-	-	-	-	
८. स्वदेशी संगठित संस्थाको शेयर, डिबेन्चर तथा वण्ड	-	-	-	-	
९. विदेशी बैंक लगानी (Placement)	७८,६५,२५,५६७	-	७८,६५,२५,५६७	९,२,७०,६३,३१७	
१०. अन्य लगानी	५०,३२,००,०००	-	५०,३२,००,०००	१,०३,००,३३,०१७	
	कूल लगानी	५,७५,८८,३४,०६४	-	५,७५,८८,३४,०६४	४,०८,०४,५९,०४३

बिक्रीको लागि उपलब्ध लगानी (Available for Sale)

(२०७२ आषाढ मसान्त)

अनुसूची ४.१२.३

विवरण	परल मूल्य	पछिल्लो बजार मूल्य(क)	हालको बजार मूल्य(ख)	यस वर्ष र.	गत वर्ष र.	कैफियत
				कोष समायोजन रकम (ख-क)	ताफा I (नोक्सान) रकम	
१. श्री नेपाल सरकारको ट्रेजरी विल	-	-	-	-	-	-
२. श्री नेपाल सरकारको बचतपत्र	-	-	-	-	-	-
३. श्री नेपाल सरकारको अन्य ऋणपत्र	-	-	-	-	-	-
४. ने.रा. बैंक ऋणपत्र	-	-	-	-	-	-
५. विदेशी ऋणपत्र	-	-	-	-	-	-
६. स्वदेशी इजाजतपत्र प्राप्त संस्थाको शेयर	२२,५०,४३,२२०	६,६६,०००	१०,६७,९४,६३६	१०,६७,९४,६३६	-	-
७. स्वदेशी इजाजतपत्र प्राप्त संस्थाको डिबेन्चर तथा वण्ड	-	-	-	-	-	-
८. स्वदेशी संगठित संस्थाको शेयर, डिबेन्चर तथा वण्ड	-	-	-	-	-	-
९. विदेशी बैंक लगानी (Placement)	-	-	-	-	-	-
१०. अन्य लगानी	-	-	-	-	-	-
कुल लगानी	२२,५०,४३,२२०	६,६६,०००	१०,६७,९४,६३६	१०,६७,९४,६३६	-	-

कर्जा सापट तथा बिल खरिद वर्गीकरण र सोको लागि व्यवस्था

(२०७२ आषाढ मसान्त)

अनुसूची ४.१३

रकम रु. मा

विवरण	कर्जा				जम्मा	स्वदेशी	विदेशी	जम्मा	यस वर्ष रु.	गत वर्ष रु.
	विपन्न वर्ग	स्वदेशी	अन्य	विदेशी						
१. सक्रिय कर्जा सापट (Performing)										
१.१ असल	१,१०,३२,६१,९३०	२५,५६,४१,३८,५१४	३,४३,३७,०१२	२६,७०,१७,३७४	८४,११,१२,७५५	-	२७,५४,२८,५०,२११	२०,६६,४८,५३,९६२		
१.२ सुष्म निगरानी	२,६१,६५०	९४,७१,१९,४७८	-	९४,७३,८०,६५६	९४,७३,८०,६५६	-	९४,७३,८०,६५६	९४,७३,८०,६५६		
निरक्षय कर्जा सापट (Non Performing)										
२.१ पुनरतालिकीकरण । पुनरसंरचना	७३,१३,२०६	१२,५१,४९२	१६,१६,९६५	२०,६९,९५९	११,७४,३२,२७९	-	११,७४,३२,२७९	११,३४,७७,५९९		
२.२ कमसल	-	९६,८१३	३,३२,३३,८२८	३,३२,३३,८२८	-	-	-	२८,६८,४५,७	३४,३८,३३८	
२.३ शंकास्पद	-	१२,७३,०९१	१,२१,८४,६२७	१,२१,८४,७१८	-	-	-	३,३२,३३,८२८	३,३२,३३,८२८	
२.४ खराब	-	४६,९१,८१०	६,३१,८३,५५२	६,७८,०५,३६२	-	-	-	१,३४,५७,७१८	५५,५०,४१४	
(क) कूल कर्जा	१,११,०५,७५,१३६	२५,६७,४२,५७५	३,४३,३७,०१२	२९,११,१२,७५५	८४,११,१२,७५५	-	२७,६६,०२,८९०	२०,७८,३३,१५६		
३. कर्जा नोक्सानी व्यवस्था										
३.१ असल	१,१०,३०,०००	२४,६१,७०,१९०	३,४३,३७०	२८,०५,४३,६५०	६६,८९,६३२	-	६६,८९,६३२	२६,४२,३३,१९२	२०,९३,७३,५३९	
३.२ सुष्म निगरानी	-	५,२३९	-	१,८९,४७,६२९	३४,४२,९९०	-	३४,४२,९९०	२,२३,९०,६१९	-	
३.३ पुनरतालिकीकरण । पुनरसंरचना	-	१२,५१,४९२	६,०३,७१७	१८,५५,२०९	-	-	-	१८,५५,२०९	२१,३२,२१५	
३.४ कमसल	-	२४,२०३	८२,८३,४५७	८३,०७,६६०	-	-	-	८३,०७,६६०	८,२६,३४४	
३.५ शंकास्पद	-	६,३६,५४५	६,०९,३१४	६,७,२८,८५९	-	-	-	६,७,२८,८५९	२,७,७५,२०७	
३.६ खराब	-	४६,९१,८१०	६,३१,८३,६५२	६,७८,०५,३६२	-	-	-	६,७८,०५,३६२	१०,११,८३,४७२	
(ख) कूल व्यवस्था	१,७६,३९,२९०	३४,३२,७५,७१९	३,४३,३७०	३६,१२,५८,३८०	१,०१,३२,६२३	-	३७,१३,९१,००२	३७,१३,९१,००२	३१,६२,९०,७७७	
४. गत वर्षसम्मको व्यवस्था										
४.१ असल	-	९१,९६,४११	१९,३३,६७,६२७	४,०३,९३५	२०,२८,८७,९७३	-	६४,८५,५६६	२०,९३,७३,५४०	१६,८६,७१,६२३	
४.२ सुष्म निगरानी	-	-	-	-	-	-	-	-	-	
४.३ पुनरतालिकीकरण । पुनरसंरचना	-	१३,१६,२५०	८,१५,९६५	२१,३२,२१५	-	-	-	२१,३२,२१५	४,६३,५८४	
४.४ कमसल	-	२१,६५५	८,०४,६८९	८,२६,३४४	-	-	-	८,२६,३४४	१,६७,६२,००१	
४.५ शंकास्पद	-	१२,५०,९३५	१५,२४,२७२	२७,७५,२०७	-	-	-	२७,७५,२०७	८,०१,४२९	
४.६ खराब	-	३५,२७,४४४	९,७६,५५,९२८	१०,११,८३,४७२	-	-	-	१०,११,८३,४७२	२१,९७,८४,५३३	
(ग) गत वर्षसम्मको कूल व्यवस्था	१,५२,३२,७५५	२९,४१,६८५	४,०३,९३५	३०,९०,७५९	६४,८५,५६६	-	६४,८५,५६६	३१,६२,९०,७७७	४१,३६,५३,१७१	
(घ) गत आ.ब.वर्षको व्यवस्थाबाट फिर्ता										
(ङ) यस वर्षको थप व्यवस्था	२४,०६,४४५	९,१०,८०,७४८	(६०,५६५)	९,३४,६६७	३६,४७,०५७	-	३६,४७,०५७	९,७०,७३,७३५	१०,७७,६१,१०७	
यस वर्षको थपघट	२४,०६,४४५	४,९१,०७,२३८	४,९१,०७,२३८	५,१४,३३,९६९	३६,४७,०५७	-	३६,४७,०५७	५,५१,००,२२५	(९,७३,९२,३९४)	
खुद कर्जा (क-ख)	१,०९,२९,३५,८६६	२५,३३,०९,८१६	३,३९,९३,६४२	२६,४५,७९,१५६	८३,०९,८०,१३३	-	२७,२८,८८,९६९	२०,४६,७०,४०७	२०,४६,७०,४०७	

कर्जा, सापट र विल्स खरिदको सुरक्षण

(२०७२ आषाढ मसान्त)

विवरण	यस वर्ष रु.	गत वर्ष रु.
क. सुरक्षित	२७,६६,०२,८२,४९०	२०,७८,३३,३१,५६३
१. चल/अचल सम्पत्तिको सुरक्षणमा	२७,४९,६०,०९,८२९	२०,६०,७१,३५,९३७
२. स्वदेशी इजाजतपत्र प्राप्त संस्थाको जमानतमा	४,८९,६३,२२६	७,९०,८१,०८८
३. सरकारी जमानतमा	५,२८,११,०८८	५,२८,११,०८८
४. अन्तरराष्ट्रिय श्रेणीकृत बैंकको जमानतमा	-	-
५. निर्यात कागजात (Export Document) को सुरक्षणमा	-	-
६. मुद्दती रसीदको सुरक्षणमा	६,०९,५२,६४४	४,२४,२९,४५२
(क) संस्थाको आफ्नै मुद्दती रसीदको सुरक्षणमा	५,६३,५०,७४९	३,९९,४८,८४१
(ख) अन्य इजाजतपत्र प्राप्त संस्थाको मुद्दती रसीदको सुरक्षण	४६,०१,८९५	२४,८०,६१२
७. सरकारी ऋणपत्रको सुरक्षणमा	१५,४५,७०२	१८,७३,९९८
८. काउण्टर जमानतमा	-	-
९. व्यक्तिगत जमानतमा	-	-
१०. अन्य सुरक्षणमा	-	-
ख. असुरक्षित	-	-
जम्मा (क+ख)	२७,६६,०२,८२,४९०	२०,७८,३३,३१,५६३

स्थिर सम्पत्ति

(२०७२ आषाढ मसान्त)

अनुसूची ४.१४

विवरण	सम्पत्ति				गत वर्ष र.	
	भवन	परिवहन साधन	मेशिनरी	कार्यालय सामान		अन्य
१. परलमोल						
(क) गत वर्षको मौज्जात	९,३७,७०,३५१	१०,४५,००,०३६	-	१३,००,८२,७६२	४४,८४,३४,४८३	३५,५४,७४,८४५
(ख) यस वर्ष थप	३२,२६,४६४	३,७७,२७,०००	-	८५,६०,०००	६,३९,२०,३५४	१०,२९,८८,८३६
(ग) यस वर्ष पुनर्मूल्याङ्कन/पुनर्लेखन	-	-	-	-	-	-
(३) यस वर्षको विक्री	-	(१,६४,०७,५०४)	-	(९,१४,५०९)	(२,४७,१८,१६३)	(१,००,२९,१९९)
(ड) यस वर्षको अपलेखन	-	-	-	(१,११,८७०)	(१,२९,५८३)	-
कूल (क+ख+ग+घ+ङ) परलमोल	९,६९,९६,८१५	१२,५८,१९,५३२	-	१२,७६,१६,३८३	४८,७५,०७,०९१	४४,८४,३४,४८२
२. हास कठी						
(क) गत वर्षसम्मको	१,२६,५३,३४८	४,६९,६८,९२७	-	७,८२,५५,८६९	५,७२,७७,०८९	१५,४७,२६,६९०
(ख) यस वर्षको	२३,७८,५१२	२,११,७२,२४१	-	१,४५,६३,८९४	५,९०,५३,३५५	४,९७,३१,६५५
(ग) हासकठी पुनर्मूल्याङ्कन/पुनर्लेखन	-	-	-	-	-	-
(३) हासकठी रकम समायोजन/फिर्ता	-	(१,३९,९८,८०६)	-	(९,५२,२४३)	(१६,१४,७०३)	(९३,०३,१११)
कूल हासकठी	१,५०,३१,८६०	५,४१,४२,३६२	-	९,१८,६७,५२०	७,४७,१५,७४१	१९,५१,५५,२३४
३. बुक भ्यालु (SLM*) (१-२)	८,१९,६४,९५५	७,१६,७७,१७०	-	३,५७,४८,८६३	६,२३,५८,६२०	२५,३२,७९,२४८
४. जग्गा	६,५३,२६,५०५	-	-	-	६,५३,२६,५०५	६,५३,२६,५०५
५. पूँजीगत निर्माणा (पूँजीकरण गरिनु पर्ने)	-	-	-	-	-	-
६. लीज होल्ड सम्पत्ति (net of amortization)	५,७१,७७,०१७	-	-	-	५,७१,७७,०१७	६,४८,२२,००४
जम्मा (३+४+५+६)	२०,४४,६८,४७७	७,१६,७७,१७०	-	६,२३,५८,६२३	३७,४२,५३,१३०	३८,३४,२७,७५७

* Straight Line Method

गैर बैकिङ्ग सम्पत्ति

(२०७२ आषाढ मसान्त)

ऋणी वा पार्टीको नाम ठेगाना	गैर बैकिङ्ग सम्पत्ति सकार गरेको मिति	कूल गैरबैकिङ्ग सम्पत्ति रकम रु.	नोक्सानी व्यवस्था		खूद गैर बैकिङ्ग सम्पत्ति रु.	गत वर्ष रु.
			प्रतिशत	रकम रु.		
संगम इन्सटिच्युत प्रा.लि.	११ जनवरी, २०१३	३,६३,११,०००	१००%	३,६३,११,०००	-	-
भेन्टेक मेडिकल नेपाल इन्टरनेशनल	११ जनवरी, २०१३	२,१५,००,०००	१००%	२,१५,००,०००	-	-
कूल जम्मा		५,७८,११,०००		५,७८,११,०००	-	-

अन्य सम्पत्ति

(२०७२ आषाढ मसान्त)

विवरण	यस वर्ष रु.	गत वर्ष रु.
१ मसलन्द मौज्दात	५१,००,२२०	९२,३६,१२५
२ लगानीमा असूल गर्न बाँकी आम्दानी	२,०५,६५,२५२	२,७७,२४,७०१
३ कर्जामा असूल गर्न बाँकी व्याज	७,८६,८८,५२३	५,९३,१०,७५७
न्यून: व्याज मुलतवी रकम	(७,८६,८८,५२३)	(५,९३,१०,७५७)
४ असूल गर्न बाँकी कमिशन	-	-
५ सन्डी डेटर्स	३,२१,५०,९६५	२,३०,५२,८६२
६ कर्मचारी सापटी र पेशकी	१४,१४,६६,१५६	१०,९०,५६,७६४
७ अग्रिम भुक्तानी	२०,८०,२७,४४०	२३,६४,२४,६८८
८ मार्गस्थ नगद	-	-
९ मार्गस्थ अन्य (चेक समेत)	-	-
१० विना सूचना ड्राफ्टको भुक्तानी	-	-
११ अपलेखन हुन बाँकी खर्च	-	-
१२ शाखा मिलान हिसाव	-	-
१३ स्थगन आयकर	२,३८,३६,८६२	२,८२,६६,८४६
१४ अन्य	२३,११,४९,७७६	१०,५७,९६,६८७
क) अग्रिम आयकर भुक्तानी (Net of Provisions)	१४,०९,६८,३४८	६,६७,४४,४७०
ख) सुरक्षण धरौटी	७५,३५,५३३	६४,७२,०००
ग) सुन मार्क अप	२,४१,६०,१६६	२,२१,४१,११२
घ) अन्य	६,४०,३०,०६५	५,८४,८५,७२९
न्यून: अन्य सम्पत्ति अन्तर्गत व्यवस्था	(५५,४४,३३६)	
जम्मा	६६,२२,९६,६७१	५३,९५,५८,६७३

अनुसूची ४.१६ (क)

अन्य सम्पत्ति (थप विवरण)

(२०७२ आषाढ मसान्त)

विवरण	यस वर्ष रु.			जम्मा	गत वर्ष रु.
	१ वर्ष सम्म	१ वर्ष देखि माथि ३ वर्ष सम्म	३ वर्षभन्दा माथि		
१. कर्जामा असूल गर्न बाँकी व्याज	७,५७,२२,४८५	१९,७२,११४	९,९३,९२४	७,८६,८८,५२३	५,९३,१०,७५७
२. विना सूचना ड्राफ्टको भुक्तानी					
३. शाखा मिलान हिसाव					
४. स्वदेशी तथा विदेशी एजेन्सी हिसाव					

संभावित दायित्वहरू

(२०७२ आषाढ मसान्त)

विवरण	यस वर्ष रु.	गत वर्ष रु.
१. संस्थाउपर दावी परेको तर संस्थाले दायित्व स्वीकार नगरेको	-	-
२. प्रतितपत्रहरू (पुरा रकम)	६,८६,४४,१४,४७४	५,२२,१५,३७,९३६
(क) ६ महिनाभन्दा कम अवधिको	१,७३,५४,००,०६८	२,२४,७८,०२,००९
(ख) ६ महिनाभन्दा बढी अवधिको	५,१२,९०,१४,४०५	२,९७,३७,३५,९२७
३. पूनः डिस्काउन्ट गरिएका विलहरू		
४. म्याद नाधि नसकेको ग्यारेन्टी/बण्ड	६६,३६,०४,४०२	३७,३९,८७,६६९
(क) बिड बण्ड	६,७१,८६,७८६	२,४०,४८,१६७
(ख) परफरमेन्स बण्ड	५९,६४,१७,६१६	३४,९९,३९,५०२
(ग) अन्य ग्यारेन्टी/बण्ड	-	-
५. चुक्ता वा भुक्तान हुन बाँकी शेयर लगानी	-	-
६. फरवार्ड एक्स्चेंज कन्ट्राक्टको बाँकी दायित्वहरू	-	-
७. कलेक्सनमा रहेका विलहरू	४,१२,७६,९०१	१,९९,१८,५७३
८. मञ्जुरी तथा समर्थन (Acceptance & Endorsement)	७५,२६,९३,८७०	२२,३८,७२,५२५
९. प्रत्याभूति प्रतिवद्धता (Underwriting Commitment)	-	-
१०. अपरिवर्त्य कर्जा प्रतिवद्धता (Irrevocable Loan Commitment)	२,४६,७८,३२,४९३	२,०१,३७,२५,२७०
११. अन्तर्राष्ट्रिय श्रेणीकृत बैंकको काउण्टर ग्यारेन्टीमा दिएको ग्यारेन्टी	२,४५,७१,८७,४७३	१,०६,३६,२४,२९२
१२. अग्रिम भुक्तानी ग्यारेन्टी (Advance Payment Guarantee)	२५,३१,२६,३३२	२१,०४,८५,८८५
१३. कर्जा प्रवाहको लागि वित्तीय जमानत (Financial Guarantee)	८,५०,०००	६,५०,०००
१४. आयकर वापत सम्भावित दायित्व (Contingent Liabilities on Income Tax)	६,९६,७९,९९४	४,०६,८२,९०३
१५.	-	-
१६.	-	-
१७.	-	-

व्याज आम्दानी

मिति २०७१ श्रावण १ गते देखि २०७२ आषाढ ३१ गते सम्मको

विवरण	यस वर्ष रु.	गत वर्ष रु.
क. कर्जा सापट र अधिविकर्षमा	२,१७,४७,८९,४५०	१,८९,०२,७९,९३४
१. कर्जा सापट	१,६१,५३,५८,१६९	१,४२,७५,९२,६७९
२. अधिविकर्ष	५५,९४,३१,२८१	४६,२६,८७,२५५
ख. लगानीमा	७,६७,६७,७८५	९,५२,६०,४८६
१. श्री नेपाल सरकारको सुरक्षणपत्र	५,९३,४९,९४७	७,९७,७७,८३४
(क) ट्रेजरी बिल्स	५२,१४,१७१	१,१६,३६,४५६
(ख) विकास ऋणपत्र	५,४०,६७,९००	६,८०,७०,६४९
(ग) राष्ट्रिय बचतपत्र	६७,८७६	७०,७२९
२. विदेशी ऋणपत्र	-	-
(क).....	-	-
(ख).....	-	-
३. नेपाल राष्ट्र बैंकको ऋणपत्र	-	-
४. डिभेन्चर तथा बण्ड	-	३,६७,११६
५. अन्तर बैंक लगानीमा व्याज	१,७४,१७,८३८	१,५१,१५,५३६
(क) बैंक/वित्तीय संस्थाहरु	१,७४,१७,८३८	१,५१,१५,५३६
(ख) अन्य संस्थाहरु	-	-
ग. एजेन्सी मौज्दातमा	-	-
१. स्वदेशी बैंक/वित्तीय संस्थाहरु	-	-
२. विदेशी बैंकहरु	-	-
घ. माँग तथा अल्पसूचनामा प्राप्त हुने मौज्दातमा	२९,००,८००	१,७९,०३३
१. स्वदेशी बैंक/वित्तीय संस्थाहरु	२,०८,३५७	-
२. विदेशी बैंकहरु	२६,९२,४४३	१,७९,०३३
ङ. अन्यमा	६,०९,८३,१६३	१,९६,२६,८११
१. सर्टिफिकेट अफ डिपोजिट	-	-
२. अन्तर बैंक/वित्तीय संस्था कर्जा	-	-
३. अन्य	६,०९,८३,१६३	१,९६,२६,८११
जम्मा	२,३१,५४,४१,१९८	२,००,५३,४६,२६४

व्याज खर्च

मिति २०७१ श्रावण १ गते देखि २०७२ आषाढ ३१ गते सम्मको

विवरण	यस वर्ष रु.	गत वर्ष रु.
क. निक्षेप दायित्वमा	१,३३,०५,१८,७२१	१,२१,५८,२०,७४७
१. मुद्दती निक्षेप	५९,१५,१२,३५३	६९,९३,६३,३८३
१.१ स्वदेशी मुद्रा	५७,६७,०९,८९१	६६,६९,६१,३१८
१.२ विदेशी मुद्रा	१,४८,०२,४६२	३,२४,०२,०६५
२. बचत निक्षेप	२४,५०,३०,६७२	१९,१२,५९,५११
२.१ स्वदेशी मुद्रा	२४,४१,६७,००४	१९,०९,०७,३४३
२.२ विदेशी मुद्रा	८,६३,६६८	३,५२,१६८
३. मागोको बखत तिर्नुपर्ने निक्षेप	४९,३९,७५,६९६	३२,५१,९७,८५३
३.१ स्वदेशी मुद्रा	४७,५४,०९,४०५	३१,९६,७२,५४६
३.२ विदेशी मुद्रा	१,८५,६६,२९१	५५,२५,३०७
४. सर्टिफिकेट अफ डिपोजिटस्	-	-
ख. कर्जा सापटमा	१,७५,५४,९११	२,४२,८०५
१. ऋणपत्र तथा बण्ड	१,४२,८७,६७१	-
२. नेपाल राष्ट्र बैंकबाट प्राप्त कर्जा	१८,२४,०००	-
३. अन्तर बैंक/वित्तीय संस्था कर्जा	१४,४३,२४०	२,४२,८०५
४. अन्य संगठित संस्था	-	-
५. अन्य कर्जा	-	-
ग. अन्यमा	-	-
१.	-	-
२.	-	-
जम्मा	१,३४,८०,७३,६३२	१,२१,६०,६३,५५२

कमिशन तथा डिस्काउन्ट

मिति २०७१ श्रावण १ गते देखि २०७२ आषाढ ३१ गते सम्मको

विवरण	यस वर्ष रु.	गत वर्ष रु.
क. बिल्स खरीद तथा डिस्काउन्ट	१६,९८,४६९	९,४८,९६४
१. स्वदेशी	-	-
२. विदेशी	१६,९८,४६९	९,४८,९६४
ख. कमिशन	८,३०,५८,८७५	५,३४,९७,२८४
१. प्रतितपत्र	३,५६,०८,०४४	१,९१,१०,६९५
२. जमानतपत्र	२,९८,४०,१२१	२,२४,३२,४७६
३. कलेक्सन फी	८,५७,५८८	७,१६,८४८
४. रेमिटेन्स फी	६२,०२,९८७	४२,८३,५६७
५. क्रेडिट कार्ड	-	-
६. शेयर प्रत्याभूति/निष्काशन	-	-
७. सरकारी कारोबार वापत	-	-
८. इ.प्रा. कमिशन वापत	१,०५,४९,७४७	६९,५३,४३२
९. बट्टा आमदानी	३८८	२६६
ग. अन्य	२,७८,५८,३६७	२,९०,५१,०७०
१. सुन तथा चाँदीको कारोबारबाट भएको आमदानी	७,०६,८४३	१,२५,६०,३४०
२. अन्य	२,७१,५१,५२४	१,६४,९०,७३०
जम्मा	११,२६,१५,७११	८,३४,९७,३१८

अन्य संचालन आम्दानी

मिति २०७१ श्रावण १ गते देखि २०७२ आषाढ ३१ गते सम्मको

विवरण	यस वर्ष रु.	गत वर्ष रु.
१. सेफ डिपोजिट भल्टको भाडा	८,८८,४१३	७,५६,८५०
२. क्रेडिटकार्ड निष्काशन तथा नविकरण	-	-
३. ATM कार्ड निष्काशन तथा नविकरण	५९,५०,६४९	४८,५९,१७९
४. टेलिक्स/टि.टि	४७,२९,६८८	३३,५८,२२१
५. सेवा शूलक	९,५०,९३,२३९	८,१३,९९,७९५
६. नवीकरण शूलक	-	-
७. अन्य	५६,०८,२३१	५१,४६,३४५
(क) प्राथमिक शेयर निष्काशनबाट प्राप्त आम्दानी	-	-
(ख) अन्य	५६,०८,२३१	५१,४६,३४५
जम्मा	११,२२,७०,२२०	९,५५,२०,३९०

सटही घटबढ आम्दानी/नोक्सानत

मिति २०७१ श्रावण १ गते देखि २०७२ आषाढ ३१ गते सम्मको

विवरण	यस वर्ष रु.	गत वर्ष रु.
(क) विनिमय दरमा भएको फरकबाट	२,९८,७८,३८६	२,४४,१५,०१९
(ख) विदेशी मुद्रा कारोबारबाट (बढा बाहेक)	८,९६,३५,१५८	७,३२,४५,०५८
जम्मा आम्दानी/(नोक्सान)	११,९५,१३,५४४	९,७६,६०,०७७

कर्मचारी खर्च

मिति २०७१ श्रावण १ गते देखि २०७२ आषाढ ३१ गते सम्मको

विवरण	यस वर्ष रु.	गत वर्ष रु.
१. तलब	८,९८,७६,५३४	७,२६,००,८१४
२. भत्ता	७,०४,०८,४३७	५,३३,२४,६३६
३. सञ्चयकोषमा थप	८५,९६,२५६	६६,६७,८५९
४. तालिम खर्च	३९,१३,६७३	२९,५२,९३८
५. पोशाक	-	-
६. औषधोपचार	-	-
७. बीमा	-	-
८. पेन्सन तथा उपदान व्यवस्था	९३,७९,९६९	७,३०,८१९
९. अन्य	१,९६,४०,३२१	१,२९,१९,८४१
(क) विदा वापतको खर्च	७३,०४,१९८	५७,९९,३७९
(ख) कर्मचारी कल्याण खर्च	७६,९४,३४५	६५,३१,८०२
(ग) संचित बिरामी विदा	४६,४१,७७८	५,८८,६६०
(घ) प्रफमेन्स इन्सेन्टिभ	-	-
जम्मा	२०,१८,१५,१९०	१४,९१,९६,९०७

अन्य संचालन खर्च

मिति २०७१ श्रावण १ गते देखि २०७२ आषाढ ३१ गते सम्मको

विवरण	यस वर्ष रु.	गत वर्ष रु.
१. घरभाडा	४,०१,०१,४४४	३,५६,६३,०८१
२. बत्ती, विजुली र पानी	१,२७,१६,६२३	१,१८,४३,४७८
३. मर्मत तथा सम्भार	५०,७१,०९२	३५,२६,५५८
(क) भवन	२,७२,४१७	३,२६,३५९
(ख) सवारी साधन	१७,१७,७३०	१४,४८,००१
(ग) अन्य	३०,८०,९४५	१७,५२,१९८
४. बीमा	५९,३५,६६४	५४,९१,५००
५. पोस्टेज, टेलिफोन, फ्याक्स	१,९०,६७,७९७	१,९०,१५,१७६
६. कार्यालय उपकरण फर्निचर र सम्भार	१०,९०,६८०	११,१९,१९५
७. भ्रमण, भत्ता र खर्च	२१,३०,८०८	२४,०४,७२९
८. मसलन्द र छपाई	१,६९,२५,०७३	१,१०,२९,६०२
९. पत्रपत्रिका तथा पुस्तक	२,२३,३९७	२,४५,३९९
१०. विज्ञापन	१,२७,६७,९९०	१,३४,८३,२४४
११. कानूनी खर्च	३१,८२,२२१	२०,००,२०५
(क) कानूनी शूलक	२,४०,०००	२,४०,०००
(ख) व्यवसायीक शूलक	२९,४२,२२१	१७,६०,२०५
१२. चन्दा	५,८१,४५३	३१,२००
१३. सञ्चालक समिति सम्बन्धी खर्च	२७,६४,०८४	२४,२०,४२२
(क) बैठक भत्ता	१२,१५,०००	११,७९,०००
(ख) अन्य खर्च	१५,४९,०८४	१२,४१,४२२
१४. साधारण सभा सम्बन्धी खर्च	५,७५,२४३	७,९१,६०२
१५. लेखापरीक्षण सम्बन्धी	६,०९,४९०	७,९०,३६१
(क) लेखापरीक्षण शूलक	२,१४,७००	२,०९,७५६
(ख) अन्य खर्च	३,९४,७९०	५,८०,६०५
१६. रकम स्थानान्तरण कमिशन	-	-
१७. स्थिर सम्पत्तिमा ह्रास कट्टी	६,८१,६१,५९६	५,८५,९०,०१३
१८. पूर्व संचालन खर्च अपलेखन	-	-
१९. शेयर निष्काशन खर्च	-	-
२०. प्राविधिक सेवा सोधभर्ना	-	-
२१. मनोरञ्जन खर्च	२२,५९,०६९	५९,७१,९४९
२२. अपलेखन खर्च	-	-
२३. सुरक्षा खर्च	२,२७,७०,६५८	१,९७,७०,९११
२४. कर्जा सुरक्षण प्रिमियम	-	-
२५. कमिशन र डिस्काउन्ट	-	-
२६. अन्य	७,११,७७,३५६	५,७१,८८,३३६
(क) कार्यालय संचालन खर्च	९९,७६,९८७	८९,९१,४६९
(ख) ईन्धन खर्च	८४,९२,२१२	८९,५०,१३७
(ग) सदस्यता शूलक	९१,८०,३९५	८०,२६,८४९
(घ) इगतक्यगचअभ कर्मचारी खर्च	१,१०,६७,५५१	१,१६,९९,३९६
(ङ) कार्ड कारोबार चार्ज	८९,६६,४६२	३८,६४,१५६
(च) बैंक चार्ज तथा कमिशन	२१,२६,८५३	३०,०५,२७२
(छ) अन्य कर	३३,०६,४१८	१७,४६,८१५
(ज) निक्षेप जमानी खर्च	४६,६४,७२४	४५,२१,४७६
(झ) अन्य	१,३३,९५,७५४	६३,८२,७६६
जम्मा	२८,८१,११,७३८	२५,१३,७६,९६१

सम्भावित नोक्सानी व्यवस्था

मिति २०७१ श्रावण १ गते देखि २०७२ आषाढ ३१ गते सम्मको

विवरण	यस वर्ष रु.	गत वर्ष रु.
१. कर्जा नोक्सानी व्यवस्थामा भएको बृद्धि	९,७०,७३,७३५	१०,७७,६९,१०७
२. लगानी नोक्सानी व्यवस्थामा भएको बृद्धि	-	-
३. गैर बैकिङ्ग सम्पत्ति नोक्सानी व्यवस्था	-	-
४. अन्य सम्पत्तिमा गरिएको व्यवस्था	-	५५,४४,३३६
जम्मा	९,७०,७३,७३५	११,३३,०५,४४३

गैर संचालन आम्दानी/नोक्सान

मिति २०७१ श्रावण १ गते देखि २०७२ आषाढ ३१ गते सम्मको

विवरण	यस वर्ष रु.	गत वर्ष रु.
१. लगानी विक्रीबाट आम्दानी/(नोक्सान)	-	१,२४,५८,४६०
२. सम्पत्ति विक्रीबाट आम्दानी/(नोक्सान)	७३,६७,३३९	२२,८९,९९२
३. लाभांश	८०,५३,३९८	५०,४०,२६०
४. नेपाल राष्ट्र बैकबाट प्राप्त सहूलियत	-	-
क. तोकिएको शाखाहरुको नोक्सान वापत क्षतिपूर्ति	-	-
ख. व्याज क्षतिपूर्ति	-	-
ग. सटही काउन्टर	-	-
५. अन्य	१९,३९,६५०	१८,८२,६५०
क. वाहाल आम्दानी	१८,८२,६५०	१८,८२,६५०
ख. बिमा क्षतिपूर्ति आम्दानी	४९,०००	-
खुद गैर संचालन आम्दानी/(नोक्सान)	१,७३,५२,३७९	२,१६,७९,३६२

सम्भावित नोक्सानी व्यवस्थाबाट फिर्ता

मिति २०७१ श्रावण १ गते देखि २०७२ आषाढ ३१ गते सम्मको

विवरण	यस वर्ष रु.	गत वर्ष रु.
१. कर्जा नोक्सानी व्यवस्थाबाट फिर्ता	४,१९,७३,५१०	२०,५९,५३,५०९
२. गैर बैकिङ्ग सम्पत्ति नोक्सानी व्यवस्थाबाट फिर्ता	-	-
३. लगानी व्यवस्थाबाट फिर्ता	-	१,८१९
४. अन्य सम्पत्तिको व्यवस्थाबाट फिर्ता	-	-
जम्मा	४,१९,७३,५१०	२०,५९,५५,३२८

सञ्चालक, कार्यकारी प्रमुख, संस्थापक, कर्मचारी र शेयरहोल्डरहरूलाई गएको कर्जा सापट विवरण

(२०७२ आषाढ मसान्त)

खरीद तथा डिस्काउन्ट गरिएका बिलहरू र कर्जा, सापट तथा अधिविकर्षमा प्रवाहित कूल रकममध्ये सञ्चालक, कार्यकारी प्रमुख, संस्थापक, कर्मचारी, शेयरहोल्डरहरू र निजहरूको परिवारका सदस्य वा त्यस्ता व्यक्ति जमानी बसेको वा मेनेजिङ एजेन्ट भएको कुनै संस्था वा कम्पनीलाई गएको रकमको विवरण देहाय बमोजिम छ ।

संस्थापक/सञ्चालक/ कार्यकारी प्रमुखको नाम	गत वर्षसम्मको बाँकी		यस वर्ष असूली		यस वर्ष थप कर्जा	आषाढ मसान्त सम्म बाँकी	
	साँवा	व्याज	साँवा	व्याज		साँवा	व्याज
(क) सञ्चालक							
१.							
२.							
(ख) कार्यकारी प्रमुख							
१.							
२.							
(ग) संस्थापक							
१.							
२.							
(घ) कर्मचारी							
१.							
२.							
(ङ) शेयरधनीहरू							
१.							
२.							
जम्मा	-	-	-	-	-	-	-

पूँजीकोष तालिका

२०७२ साल आषाढ ३१ गते (जुलाई १६, २०१५)

रुपैया (रु. हजारमा)

	यस वर्ष	गत वर्ष
१.१) जोखिम भारित सम्पत्ति		
क. कर्जा जोखिम	३,३०,०७,२५६	२,५०,११,२९२
ख. सञ्चालन जोखिम	१३,१६,५४०	१०,७७,९३०
ग. बजार जोखिम	५,४३,२८०	३,३७,८४०
जोखिम भारित सम्पत्ति	३,४८,६७,०७६	२,६४,२७,०६२
Pillar II अन्तरगतको समायोजन		
जोड: ६.४ (क) (१०) अनुसार पर्याप्त सूचना प्रवाह नगरेबापत जोखिम भारित सम्पत्तिको ... प्रतिशत		
जोड: जम्मा आम्दानीको २५ ले हुने पारिस्परिकताको आधारमा जोखिम भारित सम्पत्तिमा बृद्धी	२,१३,८७४	१,८६,०७०
जोड: नेपाल राष्ट्र बैंकको निर्देशन अनुरूप जोखिम भारित सम्पत्तिको २ प्रतिशत	६,९७,३४२	५,२८,५४१
कूल जोखिम भारित सम्पत्ति (pillar II अन्तरगतको समायोजन पछि)	३,५७,७८,२९२	२,७१,४१,६७३
१.२) पूँजी	यस वर्ष	गत वर्ष
प्राथमिक पूँजी (तह १)	३१,६३,६१५	२६,८९,८९८
क. चुक्ता पूँजी	२४,००,०००	२०,००,०००
ख. इरिडिमेबल नन् क्युम्युलेटिभ प्रिफरेन्स शेयर	-	-
ग. शेयर प्रिमियम	१०,०७८	१०,०७८
घ. प्रस्तावित बोनस शेयर	३,३२,३६५	४,००,०००
ङ. साधारण जगेडा कोष	४,५०,७६६	३,५०,५६८
च. सञ्चित नाफा/(नोक्सान) गत आ.व. सम्मको	९,५२३	९,८५
छ. चालू आ.व. को नाफा/(नोक्सान)	-	-
ज. पूँजी फिर्ता समायोजन कोष	-	-
झ. पूँजी समायोजन कोष	-	-
ञ. लाभांश समिकरण कोष	-	-
ट. स्थान कर कोष	२३,८३७	२८,२६७
ठ. अन्य स्वतन्त्र कोषहरू	-	-
ड. ऋणपत्र भूक्तानी कोष	३७,०४६	-
घटाउने	-	-
क. ख्याति (Goodwill) वापतको रकम	-	-
ख. अपलेखन नगरिएका विविध सम्पत्ति	-	-
ग. इजाजत प्राप्त संस्थामा गरिएको शेयर लगानी	-	-
घ. वित्तीय स्वार्थ रहेको कम्पनीमा रहेको लगानी	(१,००,०००)	(१,००,०००)
ङ. सीमाभन्दा बढी लगानी	-	-
च. प्रत्याभूति (Underwriting) अन्तर्गत गरिएको लगानी	-	-
छ. पारिस्परिक क्रस होल्डिङ्ग	-	-
ज. सीमाभन्दा बढी घर जग्गा खरिद	-	-
झ. अन्य	-	-
Pillar II अन्तरगतको समायोजन	-	-
घटाउने: ६.४ (क) (१) अनुसार अपर्याप्त व्यवस्था	-	-
घटाउने: ६.४ (क) (२) अन्तरगत सम्बन्धित पक्षलाई तथा निषेधित क्षेत्रमा प्रवाहित कर्जा । सुविधा	-	-
पुरक पूँजी (तह २)	८,१९,२५८	२,२८,९९४
क. क्युम्युलेटिभ र रिडिमेबल प्रिफरेन्स शेयर	-	-
ख. सुरक्षण नराखिएको सहायक आवधिक ऋण	५,००,०००	-
ग. हाइब्रिड पूँजी उपकरणहरू	-	-
घ. असल कर्जा नोक्सानी व्यवस्था	२,८६,४२६	२,०५,९४१
ङ. सटही समीकरण कोष	२८,३७९	२०,९१०
च. लगानी समायोजन कोष	४,४५३	२,१४३
छ. सम्पत्ति पूनर्मूल्याङ्कन कोष	-	-
ज. अन्य कोष	-	-
कूल पूँजीकोष (तह १ + तह २)	३९,८२,८७३	२९,१८,८९२
१.३) पूँजीकोष अनुपात	यस वर्ष	गत वर्ष
प्राथमिक पूँजी (Tier I)/कूल जोखिम भारित सम्पत्ति	८.८४%	९.९१%
पूँजीकोष (Tier I तथा Tier II)/कूल जोखिम भारित सम्पत्ति	११.१३%	१०.७५%

कर्जा जोखिम

२०७२ साल आषाढ ३१ गते (जुलाई १६, २०१५)

विवरण	२०७२ आषाढ मसान्त						गत आ.ब.	
	किताबी मूल्य (क)	विशेष व्यवस्था (ख)	गणना गर्न सकिने CRM (ग)	खुद रकम (घ=क-ख-ग)	जोखिम भारित प्रतिशत (ङ)	जोखिम भारित रकम (च=घXङ)	खुद रकम	जोखिम भारित रकम
वासलातभित्रको कारोबार								
नगद मौज्जात	८,१७,५८५	-	-	८,१७,५८५	०%	-	४,९७,७४८	-
नेपाल राष्ट्र बैंकमा रहेको मौज्जात	३३,९१,२४५	-	-	३३,९१,२४५	०%	-	३०,४३,६५३	-
सुन	-	-	-	-	०%	-	-	-
नेपाल सरकारको ऋणपत्रमा गरिएको लगानी	४४,६९,१०८	-	-	४४,६९,१०८	०%	-	२१,२४,६१३	-
नेपाल सरकार उपरको सम्पूर्ण दावी	२,१२,३३७	-	-	२,१२,३३७	०%	-	१,१९,५५६	-
नेपाल राष्ट्र बैंकको ऋणपत्रमा गरिएको लगानी	-	-	-	-	०%	-	-	-
नेपाल राष्ट्र बैंक उपरको सम्पूर्ण दावी	-	-	-	-	०%	-	-	-
विदेशी सरकार तथा केन्द्रीय बैंक उपरको दावी (ECA rating 0-1)	-	-	-	-	०%	-	-	-
विदेशी सरकार तथा केन्द्रीय बैंक उपरको दावी (ECA rating -2)	-	-	-	-	२०%	-	-	-
विदेशी सरकार तथा केन्द्रीय बैंक उपरको दावी (ECA rating -3)	-	-	-	-	५०%	-	-	-
विदेशी सरकार तथा केन्द्रीय बैंक उपरको दावी (ECA rating 4-6)	-	-	-	-	१००%	-	-	-
विदेशी सरकार तथा केन्द्रीय बैंक उपरको दावी (ECA rating -7)	-	-	-	-	१५०%	-	-	-
BIS, IMF, ECB, EC र बहुपक्षिय विकास बैंकहरु उपरको दावी	-	-	-	-	०%	-	-	-
अन्य बहुपक्षिय विकास बैंकहरु उपरको दावी	-	-	-	-	१००%	-	-	-
सार्वजनिक संस्था उपरको दावी (ECA rating 0-1)	-	-	-	-	२०%	-	-	-
सार्वजनिक संस्था उपरको दावी (ECA rating -2)	-	-	-	-	५०%	-	-	-
सार्वजनिक संस्था उपरको दावी (ECA rating 3-6)	-	-	-	-	१००%	-	-	-
सार्वजनिक संस्था उपरको दावी (ECA rating -7)	-	-	-	-	१५०%	-	-	-
तोकिएको पूँजीकोष कायम गर्ने स्वदेशी बैंक उपरको दावी	८,२४,६८२	-	-	८,२४,६८२	२०%	१,६४,९३६	५,१७,५२४	१,०३,५०५
तोकिएको पूँजीकोष कायम गर्ने स्वदेशी बैंक उपरको दावी	३,६४,४५५	-	-	३,६४,४५५	१००%	३,६४,४५५	३,१७,३७२	३,१७,३७२
विदेशी बैंक उपरको दावी (ECA rating 0-1)	२०,८६,०२९	-	-	२०,८६,०२९	२०%	४,१७,२०६	१२,९९,०६५	२,५९,८१३
विदेशी बैंक उपरको दावी (ECA rating -2)	८८,३९२	-	-	८८,३९२	५०%	४४,१९६	-	-
विदेशी बैंक उपरको दावी (ECA rating 3-6)	२,३७,४८८	-	-	२,३७,४८८	१००%	२,३७,४८८	२,४२,०३५	२,४२,०३५

उपभोग्य तथा साना कर्जा (Regulatory Retail Portfolio) (भाखा ननाधेको)	-	-	-	-	-	-	-	-	-
ग्रानुभारिटी सीमा बाहेक अन्य शर्त पालना गरेको उपभोग्य तथा साना कर्जा	-	-	-	-	-	-	-	-	-
आवासिय घरजग्गाबाट सुरक्षित दावी	-	-	-	-	-	-	-	-	-
आवासिय घरजग्गाबाट पूर्ण सुरक्षित नभएको दावी	-	-	-	-	-	-	-	-	-
आवासिय घरजग्गाबाट सुरक्षित दावी (भाखा नाघेको)	-	-	-	-	-	-	-	-	-
व्यापारिक घरजग्गाबाट सुरक्षित दावी	-	-	-	-	-	-	-	-	-
भुक्तानी अवधि समाप्त भइसकेको दावी (आवासिय घरजग्गा सुरक्षित बाहेक)	-	-	-	-	-	-	-	-	-
उच्च जोखिमयुक्त दावी	५६,३४१	३,६८२	-	-	-	१,५४५	-	-	६१,५७८
स्टक एक्सचेजमा सूचीकृत कम्पनीको शेयर र अन्य पूँजीगत उपकरणमा भएको लगानी	-	-	-	-	-	-	-	-	-
स्टक एक्सचेजमा सूचीकृत नभएको कम्पनीको शेयर र अन्य पूँजीगत उपकरणमा भएको लगानी	-	-	-	-	-	-	-	-	-
अन्य सम्पत्ति	-	-	-	-	-	-	-	-	-
जम्मा	५६,३४१	३,६८२	-	-	-	१,५४५	-	-	६१,५७८
वासलात बाहिरका कारोवार	-	-	-	-	-	-	-	-	-
जुनसुकै बेला फिर्ता लिन सकिने प्रतिबद्धता	-	-	-	-	-	-	-	-	-
बिल कलेक्सन	-	-	-	-	-	-	-	-	-
अभिम विनिमय सम्झौता	-	-	-	-	-	-	-	-	-
६ महिनाभन्दा कम अवधिको प्रतित-पत्र स्वदेशी कारोवार पक्ष	७७,९८०	-	-	-	-	-	-	-	७७,९८०
विदेशी कारोवार पक्ष (Counter party) (ECA 0-1)	-	-	-	-	-	-	-	-	-
विदेशी कारोवार पक्ष (Counter party) (ECA -2)	-	-	-	-	-	-	-	-	-
विदेशी कारोवार पक्ष (Counter party) (ECA 3-6)	-	-	-	-	-	-	-	-	-
विदेशी कारोवार पक्ष (Counter party) (ECA -7)	-	-	-	-	-	-	-	-	-
६ महिनाभन्दा बढी अवधिको प्रतित-पत्र स्वदेशी कारोवार पक्ष	४,२३,५७२	-	-	-	-	१९,३९,७४५	-	-	२३,६३,३१७
विदेशी कारोवार पक्ष (Counter party) (ECA 0-1)	-	-	-	-	-	-	-	-	-
विदेशी कारोवार पक्ष (Counter party) (ECA -2)	-	-	-	-	-	-	-	-	-
विदेशी कारोवार पक्ष (Counter party) (ECA 3-6)	-	-	-	-	-	-	-	-	-
विदेशी कारोवार पक्ष (Counter party) (ECA -7)	-	-	-	-	-	-	-	-	-
बिड बण्ड, परफरमेन्स बण्ड, काउण्टर ग्यारण्टी स्वदेशी कारोवार पक्ष	४४,५९५	-	-	-	-	-	-	-	४४,५९५
विदेशी कारोवार पक्ष (Counter party) (ECA 0-1)	-	-	-	-	-	-	-	-	-
विदेशी कारोवार पक्ष (Counter party) (ECA -2)	-	-	-	-	-	-	-	-	-
विदेशी कारोवार पक्ष (Counter party) (ECA 3-6)	-	-	-	-	-	-	-	-	-
विदेशी कारोवार पक्ष (Counter party) (ECA -7)	-	-	-	-	-	-	-	-	-
बिड बण्ड, परफरमेन्स बण्ड, काउण्टर ग्यारण्टी स्वदेशी कारोवार पक्ष	४४,५९५	-	-	-	-	-	-	-	४४,५९५
विदेशी कारोवार पक्ष (Counter party) (ECA 0-1)	-	-	-	-	-	-	-	-	-
विदेशी कारोवार पक्ष (Counter party) (ECA -2)	-	-	-	-	-	-	-	-	-
विदेशी कारोवार पक्ष (Counter party) (ECA 3-6)	-	-	-	-	-	-	-	-	-
विदेशी कारोवार पक्ष (Counter party) (ECA -7)	-	-	-	-	-	-	-	-	-
दावी परेको तथा भुक्तानी नगरिएका जमानत	-	-	-	-	-	-	-	-	-
प्रत्याभूति (Underwriting) सम्बन्धित प्रतिबद्धता	-	-	-	-	-	-	-	-	-
बैंकबाट सुरक्षणको रुपमा प्रदान गरिएका जमानतहरु	-	-	-	-	-	-	-	-	-
पुन खरीद सम्झौता अन्तर्गतको कर्जा	८,४७६	-	-	-	-	-	-	-	८,४७६
अभिम भुक्तानी जमानत	२३३	-	-	-	-	-	-	-	२३३
वित्तीय जमानत	१९,२७२	-	-	-	-	-	-	-	१९,२७२
स्वीकार तथा दरपिठ Acceptance and Endorsements	-	-	-	-	-	-	-	-	-
भुक्तानी गरिएको भाग तथा आंशिक भुक्तानी गरिएको शेयर तथा सुरक्षण (Unpaid portion of party paid shares and securities)	-	-	-	-	-	-	-	-	-
अपरिवर्त्य कर्जा प्रतिबद्धता छोटो अवधि	-	-	-	-	-	-	-	-	-
अपरिवर्त्य कर्जा प्रतिबद्धता लामो अवधि	-	-	-	-	-	-	-	-	-
अन्य सम्भावित दायित्वहरु	-	-	-	-	-	-	-	-	-
जम्मा	५,७४,१२८	३,६८२	-	-	-	१,५४,५	-	-	६,३२,३१०
कुल कर्जा जोखिम (कंभ)	६,३०,४७९	३,६८२	-	-	-	१,५४,५	-	-	६,३५,५६९

सञ्चालन जोखिम

२०७२ साल आषाढ ३१ गते (जुलाई १६, २०१५)

रुपैयामा

विवरण	२०७२ आषाढ मसान्तको अधिल्ला वर्षहरू			आ.व.
	२०६८/६९	२०६९/७०	२०७१/७२	२०७१/७२
खुद व्याज आम्दानी	४,४९,५७६	७,५३,३१८	७,८९,२८३	९,६७,३६८
कमिशन तथा डिस्काउण्ट	३८,५०६	५२,७२७	८३,४९७	१,१२,६९६
अन्य सञ्चालन खर्च	५३,७००	५६,३५५	९५,५२०	१,१२,२७०
सटही घटबढ आम्दानी	४९,७७३	६४,५३९	९७,६६०	१,१९,५१४
थप व्याज मुलतबी हिसाव	४१,८०५	३,४१२	३,४१२	३,४१२
कूल आम्दानी (क)	६,३३,३६०	९,३०,३५१	१०,६९,३७२	१३,१५,१८०
तोकिएको प्रतिशत (ख)	१५%	१५%	१५%	१५%
कूल आम्दानीको तोकिएको प्रतिशतले हुने रकम (ग)= कXख	९५,००४	१,३९,५५३	१,६०,४०६	१,९७,२७७
सञ्चालन जोखिमको लागि आवश्यक पूँजी (घ)=ग को औसत			१,३९,६५४	
जोखिम भार गुणाङ्क (Reciprocal of Capital Requirement) (ङ)			१०	
सञ्चालन जोखिमको लागि जोखिम भारित रकम (च)=घXङ			१३,१६,५४०	
Pillar II अन्तरगतको समायोजन				
६.४ (अ) (द) अनुसार गत तीन वर्षको कूल आम्दानी ऋणात्मक भएमा				
कूल कर्जा तथा लगानी (विपेश व्यवस्थाको समायोजन पछि)				
सञ्चालन जोखिमको लागि आवश्यक पूँजी				
जोखिम भार गुणाङ्क (Reciprocal of Capital Requirement of 10%) (छ)			१०	
सञ्चालन जोखिमको लागि जोखिम भारित रकम (ज)=च+छ				

बजार जोखिम

२०७२ साल आषाढ ३१ गते (जुलाई १६, २०१५)

रुपैयामा

क्र.सं. विवरण	२०७२ आषाढ मसान्त			
	विदेशी मुद्राको खुद अवस्था (वि.मू)	विदेशी मुद्राको खुद अवस्था (ने.र.)	विदेशी मुद्राको सान्दर्भिक खुद अवस्था (ने.र.)	गत वर्ष विदेशी मुद्राको सान्दर्भिक खुद अवस्था (ने.र.)
१ भारतीय रुपैया	(६,४३,७५७)	(१०,३०,४९४)	१०,३०,४९४	५,९९,७८९
२ अमेरिकी डलर	(४२३)	(४२,९९७)	४२,९९७	५४,४०९
३ पाउन्ड स्टर्लिङ	(४)	(६९२)	६९२	३,४८१
४ स्वीस फ्रान्क	(६)	(५८४)	५८४	१,०७७
५ युरो	(१)	(१४३)	१४३	५,६६३
६ जापानी येन	(६४८)	(५३०)	५३०	३,३७८
७ स्वीडिस क्रोनर	(२१)	(२५०)	२५०	२३५
८ डेनिस क्रोनर	-	-	-	७
९ हङकङ डलर	(४)	(५७)	५७	२५१
१० अस्ट्रेलियन डलर	(१३)	(९९७)	९९७	१,९१९
११ सिंगापुर डलर	(६)	(४६७)	४६७	७८५
१२ कोरियन वोन	(१,०६७)	(९४)	९४	१०
१३ दिराम	(२२)	(६०२)	६०२	६७८
१४ मलेसियन रिंगिट	(१४८)	(३,९५३)	३,९५३	१,५९४
१५ थाई भाट	(७२)	(२१२)	२१२	९२
१६ कतारी रियाल	(३८)	(१,०५७)	१,०५७	४९१
१७ चिनिया युआन	(३२)	(५१८)	५१८	२१
१८ क्यानाडियन डलर	२	१७३	१७३	४५९
१९ साउदी अरब रियाल	(९९)	(२,६८५)	२,६८५	१,३१८
२० कुवेती दिनार	-	(४३)	४३	२९
२१ बहराइन दिनार	-	(१७)	१७	-
खुद अवस्था (क)			१०,८६,५६५	६,७५,६८७
तोकिएको प्रतिशत (ख)			५%	५%
बजार जोखिमका लागि आवश्यक पूँजी (ग)=(क)X(ख)			५४,३२८	३३,७८४
जोखिम भार गुणाङ्क (Reciprocal of Capital Requirement) (घ) (१००/१०)			१०	१०
बजार जोखिमका लागि जोखिम भारित रकम (ड)=(ग)X(घ)			५,४३,२८०	३,३७,८४०

प्रमुख सूचकांक

विगत ५ वर्षको परिसूचकहरू

विवरण	सूचकांक	आ.व. २०६७/६८	आ.व. २०६८/६९	आ.व. २०६९/७०	आ.व. २०७०/७१	आ.व. २०७१/७२
१ खुद नाफा/कूल आम्दानी प्रतिशत	प्रतिशत	१३.३७	२.७९	१७.४०	१६.३४	१८.४२
२ प्रति शेयर आम्दानी	रु.	११.०८	२.६१	१८.०२	२०.५०	२५.०५
३ प्रति शेयर बजार मूल्य	रु.	१९५.००	१८०.००	२५२.००	५१५.००	५०७.००
४ मूल्य आम्दानी अनुपात (PE Ratio)	अनुपात	१७.६१	६८.९३	१३.९८	२५.१३	२०.२४
५ शेयर पूँजीमा लाभांश (बोनस सहित)	प्रतिशत	९.००	-	-	२१.०५	८.००
६ शेयर पूँजीमा नगद लाभांश भुक्तानी	प्रतिशत	९.००	-	१०.००	१.०५	०.४२
७ व्याज आम्दानी/कर्जा तथा सापट	प्रतिशत	११.५०	१२.७२	१०.२५	९.१०	७.८६
८ कर्मचारी खर्च/कूल संचालन खर्च	प्रतिशत	४४.४५	३८.५९	४८.२९	४५.२३	४८.६६
९ कूल निक्षेप तथा सापटीमा व्याज खर्च	प्रतिशत	७.८८	७.८६	४.८६	४.४९	३.६३
१० सटही घटबढ आम्दानी/कूल आम्दानी	प्रतिशत	०.३०	०.२७	०.२६	०.३२	०.२९
११ कर्मचारी बोनस/कूल कर्मचारी खर्च	प्रतिशत	४४.३६	८.५३	३८.९४	३९.१२	३५.३२
१२ खुद नाफा/कर्जा सापट	प्रतिशत	१.९५	०.४२	२.१३	१.९७	१.८१
१३ खुद नाफा/कूल सम्पत्ति	अनुपात	१.३९	०.२८	१.४३	१.३६	१.२१
१४ कूल कर्जा/निक्षेप	प्रतिशत	८८.१६	७८.०१	७६.२०	७६.७३	७५.३२
१५ कूल संचालन खर्च/कूल सम्पत्ति	प्रतिशत	१.५४	१.४१	१.४६	१.५२	१.३६
१६ जोखिम भारत सम्पत्तिमा पूँजीकोषको पर्याप्तता						
(क) प्राथमिक पूँजी	प्रतिशत	१५.३१	१३.९५	१०.४२	९.९१	८.८४
(ख) पुरक पूँजी	प्रतिशत	०.९०	०.९१	१.३२	०.८४	२.२९
(ग) कूल पूँजी कोष	प्रतिशत	१६.३९	१४.८४	११.७४	१०.७५	११.१३
१७ तरलता (CRR)	अनुपात	६.८५	१८.९१	२३.३५	१३.७२	१३.३२
१८ निष्कृत्य कर्जा/कूल कर्जा	प्रतिशत	०.२७	२.४५	१.८०	०.५५	०.४२
१९ आधार दर	प्रतिशत	-	-	९.५५	८.१२	७.८९
२० व्याज दर अन्तर (Weighted Average Interest Rate Spread)	प्रतिशत	३.१८	३.५६	४.२१	४.११	४.१९
२१ बुक नेटवर्थ	रु. (हजारमा)	२२,११,४६२	२२,६६,८६०	२४,२४,०८०	२८,१२,९५०	३२,९६,४४७
२२ कूल शेयर	संख्या (हजारमा)	२०,०००	२०,०००	२०,०००	२०,०००	२४,०००
२३ कूल कर्मचारी	संख्या	१८९	२१८	२६९	३२२	३५७
२४ अन्य		-	-	-	-	-

संस्थापक/संस्थापक समूहका शेयरधनीले आफ्नो स्वामित्वमा रहेको शेयर अन्य बैंक तथा वित्तीय संस्थामा धितो राखी कर्जा लिएको विवरण

मिति २०७१ श्रावण १ गते देखि २०७२ आषाढ ३१ गते सम्मको

क्र. सं. शेयरधनीको नाम	संस्थापक/संस्थापक समूह अन्तर्गत पर्ने शेयरधनीको नाम		संस्थापक स्वामित्वमा कायम रहेको शेयर		कर्जा विवरण		कैफियत
	कूल कित्ता संख्या	कूल चुक्ता पूँजीको प्रतिशत	कर्जा लिएको अन्य बैंक/ वित्तीय संस्थाको नाम	कर्जा रकम	धितोमा रहेको शेयर कित्ता संख्या		
१	आनन्द कुमार रुइटा	२,८४५	०.०१	नेपाल एसबिआइ बैंक लिमिटेड	७,३२,२२,०००	२,८४५	आनन्द डेड कन्सर्न लाई प्रवाह गरिएको कर्जा र शेयरहरु थप सुरक्षण बापत राखिएको
२	बलराम न्यौपाने	१,८४,९३७	०.७७	सिद्धार्थ बैंक लिमिटेड	१२,५३,९०७	१,५४,११४	तुलसी ईन्भेस्टमेन्ट प्रा. लि. लाई प्रवाह गरिएको कर्जा
३	हरि बाबू न्यौपाने	१,२०,०००	०.५०	जनता बैंक लिमिटेड	१,४९,४१,३११	१,००,०००	गोमा देवीलाई प्रवाह गरिएको कर्जाको धितो
४	अशोक कुमार मुरारका	२,०२,०४२	०.८४	सिद्धार्थ बैंक लिमिटेड	८०,००,०००	१,६०,०७५	कर्जाको लागि शेयर सुरक्षण राखिएको
५	शरद गोगल	१,३५,०२९	०.५६	सेन्चुरी कमर्शियल बैंक लिमिटेड	१,३२,७७,७८८	१,१२,५२४	कर्जाको लागि शेयर सुरक्षण राखिएको
६	प्रभा धिताल	१४,९११	०.०६	आइ. सि. एफ. सि वित्तीय संस्था लिमिटेड	९,९१,४००	१२,४२६	कर्जाको लागि शेयर सुरक्षण राखिएको
७	मनोज प्रसाद धिताल	४९,७०५	०.२१	आइ. सि. एफ. सि वित्तीय संस्था लिमिटेड	३३,०४,६००	४१,४२१	कर्जाको लागि शेयर सुरक्षण राखिएको
८	अनन्त कुमार गोल्यान	२,३३,३४६	०.९७	जनता बैंक लिमिटेड	८,७६,००,०००	१,६८,३६८	शक्ति कुमार गोल्यानलाई प्रवाह गरिएको कर्जाको धितो
९	राजेश कुमार अग्रवाल	१,५८,९६८	०.६६	सिद्धार्थ बैंक लिमिटेड	८६,६५,२७१	१,३२,४७३	लक्ष्मण प्रसाद अग्रवाललाई प्रवाह गरिएको कर्जाको धितो

लेखापरीक्षण नभएको र लेखापरीक्षण भएको वित्तीय नतिजाको तुलनात्मक विवरण

आर्थिक वर्ष २०७१/७२

रु. हजारमा

क्र.सं.	विवरण	लेखापरीक्षण		लेखापरीक्षण		फरक	फरकको कारण
		प्रकाशित वित्तीय नतिजा	नभएको	भएको	रकम		
१.	कूल पूँजी तथा दायित्व (१.१ देखि १.७ सम्म)						
१.१	चुक्ता पूँजी	४,१३,४०,२७७		४,१३,३७,४६३			
१.२	जगोडा तथा कोषहरु	२४,००,०००		२७,३२,३६५	(३,३२,३६५)	-१३.८५%	प्रस्तावित बोनस शेयर
१.३	ऋणपत्र तथा बण्डहरु	९,१६,७५४		५,८१,५७५	३,३५,१७९	३६.५६%	कर मिलाउन
१.४	सापटी	५,००,०००		५,००,०००	-	०.००%	
१.५	निक्षेपहरु (s+v)	४,३८,०००		४,३८,०००	-	०.००%	
१.५	क. स्वदेशी मुद्रामा	३,६७,२२,९१८		३,६७,२२,९१८	-	०.००%	
१.५	ख. विदेशी मुद्रामा	३,४०,०७,५१०		३,४०,०७,५१०	-	०.००%	
१.६	आयकर दायित्व	२७,१५,४०७		२७,१५,४०७	-	०.००%	
१.७	अन्य दायित्वहरु						
१.७	अन्य दायित्वहरु	३,६२,६०६		३,६२,६०६	(०)	०.००%	
२.	कूल सम्पत्ति (२.१ देखि २.७ सम्म)	४,१३,४०,२७७		४,१३,४०,२७७			
२.१	नगद तथा बैंक मौज्जात	६३,०५,५४२		६३,०५,५४२	-	०.००%	
२.२	माग तथा अल्पसूचनामा प्राप्त हुने रकम	७,२२,६०७		७,२२,६०७	-	०.००%	
२.३	लगानी	५९,८३,८७२		५९,८३,८७२	-	०.००%	
२.४	कर्जा तथा सापट	२,७२,८८,८५६		२,७२,८८,८५६	-	०.००%	
२.४	क) रियल स्टेट कर्जा	१५,४९,०१७		१५,४९,०१७	-	०.००%	
२.४	ख) अवांसिय रियल स्टेट कर्जा (१ करोड सम्मको व्यक्तिगत घर कर्जा बाहेक)	८,७१,७२६		८,७१,७२६	-	०.००%	
२.४	ग) व्यापारिक भवन तथा आवासिय अपार्टमेन्ट निर्माण कर्जा	१,१४,५७१		१,१४,५७१	-	०.००%	
२.४	घ) आय आर्जन हुने व्यापारिक भवन कर्जा						
२.४	ङ) अन्य रियल कर्जा (जग्गा खरिद तथा प्लटिङ्ग)	५,६२,७२०		५,६२,७२०	-	०.००%	
२.४	च) व्यक्तिगत घर कर्जा (१ करोड वा सोभन्दा कमको व्यक्तिगत घर कर्जा)	२९,००,९०१		२९,००,९०१	-	०.००%	
२.४	छ) मार्जिन कर्जा	२,४०,०७८		२,४०,०७८	-	०.००%	
२.४	ज) आवधिक कर्जा	४९,५६,७१२		४९,५६,७१२	-	०.००%	
२.४	ड) ओभरड्राफ्ट कर्जा/टि आर कर्जा/चालू पूँजी कर्जा	९६,४०,५८५		९६,४०,५८५	-	०.००%	
२.४	घ) अन्य	८०,०१,५९८		८०,०१,५९८	-	०.००%	

२.५	स्थिर सम्पत्ति	३,७४,२५३	३,७४,२५३	-	०.००%
२.६	गैर बैकिङ्ग सम्पत्ति	-	-	-	०.००%
२.७	अन्य सम्पत्तिहरू	६,६५,१११	६,६२,२९७	२,८१४	०.४२%
३.	नाफा नोक्सान हिसाब				
३.१	व्याज आम्दानी	२३,१५,४४१	२३,१५,४४१	-	०.००%
३.२	व्याज खर्च	१३,४८,०७४	१३,४८,०७४	-	०.००%
क	खुद व्याज आम्दानी (३.१-३.२)	९,६७,३६८	९,६७,३६८	-	
३.३	फी, कमिशन तथा डिस्काउण्ट	१,१२,६१६	१,१२,६१६	-	०.००%
३.४	अन्य संचालन आम्दानी	१,१२,२७०	१,१२,२७०	-	०.००%
३.५	सटही घटबढ आम्दानी	१,१९,५१४	१,१९,५१४	-	०.००%
ख	कूल संचालन आम्दानी (क+३.३+३.४+३.५)	१३,११,७६७	१३,११,७६७	-	०.००%
३.६	कर्मचारी खर्च	२,०१,८१५	२,०१,८१५	-	०.००%
३.७	अन्य संचालन खर्च	२,८८,११२	२,८८,११२	-	०.००%
ग	सम्भावित नोक्सानी व्यवस्था अधिको संचालन मुनाफा (ख-३.६-३.७)	८,२१,८४०	८,२१,८४०	-	०.००%
३.८	सम्भावित नोक्सानी व्यवस्थाहरू	९७,०७४	९७,०७४	-	०.००%
घ	संचालन मुनाफा (ग-३.८)	७,२४,७६६	७,२४,७६६	-	०.००%
३.९	गैर संचालन आम्दानी/(नोक्सान) (खुद)	१७,३५२	१७,३५२	-	०.००%
३.१०	सम्भावित नोक्सानी व्यवस्थाबाट फिर्ता	४१,९७४	४१,९७४	-	०.००%
ङ	नियमित कारोवारहरूबाट भएको मुनाफा/(खर्च) (घ+३.९+३.१०)	७,८४,०९२	७,८४,०९२	-	०.००%
३.११	असामान्य कारोवारहरूबाट भएको मुनाफा/(खर्च) (खुद)	-	-	-	०.००%
च	बोनस तथा कर अधिको मुनाफा (ङ+३.११)	७,८४,०९२	७,८४,०९२	-	०.००%
३.१२	कर्मचारी बोनस व्यवस्था	७१,२८१	७१,२८१	-	०.००%
३.१३	आयकर व्यवस्था	२,०९,००८	२,११,८२२	(२,८१४)	-१.३५%
छ	खुद नाफा/(नोक्सान) (च-३.१२-३.१३)	५,०३,८०४	५,००,९९०	२,८१४	
	कर मिलाउन				

लेखापरीक्षण नभएको वित्तीय नतिजा

आर्थिक वर्ष २०७१/७२ (चौथो त्रैमास)

रु.हजारमा

क्र.सं.	विवरण	मिति		
		३१ आषाढ २०७२	३० चैत्र २०७१	३१ आषाढ २०७१
(लेखापरीक्षण भएको)				
१.	कूल पूँजी तथा दायित्व (१.१ देखि १.७ सम्म)	४,१३,४०,२७७	३,७५,८१,११४	३,०२,११,६६३
१.१	चुक्ता पूँजी	२४,००,०००	२४,००,०००	२४,००,०००
१.२	जगेडा तथा कोषहरू	९,१६,७५४	८,१३,४५५	४,१२,९५०
१.३	ऋणपत्र तथा बण्डहरू	५,००,०००	५,००,०००	-
१.४	सापटी	४,३८,०००	७०,०००	-
१.५	निक्षेपहरू (कंख)	३,६७,२२,९१८	३,३४,३५,९२६	२,७०,८७,२५८
	क. स्वदेशी मुद्रामा	३,४०,०७,५१०	३,०१,३५,४३०	२,४१,६६,९४०
	ख. विदेशी मुद्रामा	२७,१५,४०७	३३,००,४९५	२९,२०,३१८
१.६	आयकर दायित्व	-	-	-
१.७	अन्य दायित्वहरू	३,६२,६०६	३,६१,७३४	३,११,४५५
२.	कूल सम्पत्ति (२.१ देखि २.७ सम्म)	४,१३,४०,२७७	३,७५,८१,११४	३,०२,११,६६३
२.१	नगद तथा बैंक मौज्जात	६३,०५,५४२	५९,७७,६३९	४५,६८,७३६
२.२	माग तथा अल्पसूचनामा प्राप्त हुने रकम	७,२२,६०७	५,३३,९४६	६१,६३१
२.३	लगानी	५९,८३,८७२	३३,२८,३०१	४१,९१,२६९
२.४	कर्जा तथा सापट	२,७२,८८,८९१	२,६५,८७,२५४	२,०४,६७,०४१
	क) रियल स्टेट कर्जा	१५,४९,०१७	१५,९८,६४६	१२,२२,२४०
	१. आवासिय रियल स्टेट कर्जा (१ करोड सम्मको व्यक्तिगत घर कर्जा बाहेक)	८,७१,७२६	८,९९,८७१	६,६४,५६५
	२. व्यापारिक भवन तथा आवासिय अपार्टमेन्ट निर्माण कर्जा	१,१४,५७१	१,०८,५९८	३६,८२३
	३. आय आर्जन हुने व्यापारिक भवन कर्जा	-	-	-
	४. अन्य रियल कर्जा (जग्गा खरिद तथा प्लटिङ्ग)	५,६२,७२०	५,९०,१७७	५,२०,८५२
	ख) व्यक्तिगत घर कर्जा (१ करोड वा सोभन्दा कमको व्यक्तिगत घर कर्जा)	२९,००,९०१	२९,०१,८७०	२१,७६,१९९
	ग) मार्जिन कर्जा	२,४०,०७८	२,००,९९६	१,९७,७३५
	घ) आवधिक कर्जा	४९,५६,७१२	४६,०९,८८५	३६,८०,४९९
	ङ) ओभरड्राफ्ट कर्जा/टि आर कर्जा/चालू पूँजी कर्जा	९६,४०,५८५	९१,५६,२६४	६९,८१,९४९
	च) अन्य	८०,०१,५९८	८१,१९,६७३	६२,०८,४१८
२.५	स्थिर सम्पत्ति	३,७४,२५३	३,८१,४१२	३,८३,४२८
२.६	गैर बैकिङ्ग सम्पत्ति	-	-	-
२.७	अन्य सम्पत्तिहरू	६,६५,१११	७,७२,५६२	५,३९,५५९
३.	नाफा नोक्सान हिसाव	यस वर्ष	यस वर्ष	गत वर्ष
		(४ त्रैमासमा)	(३ त्रैमासमा)	(४ त्रैमासमा)
३.१	व्याज आमदानी	२३,१५,४४१	१६,६०,३९९	२०,०५,३४६
३.२	व्याज खर्च	१३,४८,०७४	८,८७,९३८	१२,१६,०६४
	क खुद व्याज आमदानी (३.१-३.२)	९,६७,३६८	७,७२,४६१	७,८९,२८३
३.३	फी, कमिशन तथा डिस्काउण्ट	१,१२,६१६	८५,५७७	८३,४९७
३.४	अन्य संचालन आमदानी	१,१२,२७०	९२,२४३	९५,५२०
३.५	सटही घटबढ आमदानी	१,१९,५१४	८६,९२७	९७,६६०
ख	कूल संचालन आमदानी (क+३.३+३.४+३.५)	१३,११,७६७	१०,३७,२०९	१०,६५,९६०

३.६ कर्मचारी खर्च	२,०१,८१५	१,५८,३९१	१,४९,१९७
३.७ अन्य संचालन खर्च	२,८८,११२	२,०५,६७३	२,५१,३७७
ग सम्भावित नोक्सानी व्यवस्था अधिको संचालन मुनाफा (ख-३.६-३.७)	८,२१,८४०	६,७३,१४५	६,६५,३८७
३.८ सम्भावित नोक्सानी व्यवस्थाहरु	९७,०७४	८८,५८९	१,१३,३०५
घ संचालन मुनाफा (ग-३.८)	७,२४,७६६	५,८४,५५५	५,५२,०८१
३.९ गैर संचालन आमदानी/(नोक्सान) (खुद)	१७,३५२	१६,९०३	२१,६७१
३.१० सम्भावित नोक्सानी व्यवस्थाबाट फिर्ता	४१,९७४	२७,९०६	२,०५,१५५
ङ नियमित कारोवारहरुबाट भएको मुनाफा/(खर्च) (घ+३.९+३.१०)	७,८४,०९२	६,२९,३६४	७,७८,९०८
३.११ असामान्य कारोवारहरुबाट भएको मुनाफा/(खर्च) (खुद)	-	-	(१,३६,९०३)
च बोनस तथा कर अधिको मुनाफा (ङ+३.११)	७,८४,०९२	६,२९,३६४	६,४२,००४
३.१२ कर्मचारी बोनस व्यवस्था	७१,२८१	५७,२१५	५८,३६४
३.१३ आयकर व्यवस्था	२,०९,००८	१,७१,६४५	१,७३,७१७
छ खुद नाफा/(नोक्सान) (च-३.१२-३.१३)	५,०३,८०४	४,००,५०५	४,०९,९२३
४. अनुपातहरु (%)	३१ आषाढ २०७२	३० चैत्र २०७१	३१ आषाढ २०७१
४.१ पूँजीकोष/जोखिम भारित रकम	११.२०%	११.४६%	१०.७५%
४.२ निष्क्रिय कर्जा/कूल कर्जा	०.४२%	०.४७%	०.५५%
४.३ कूल कर्जा वापत जोखिम व्यवस्था/कूल निष्क्रिय कर्जा	३१६.२६%	२९८.७९%	२७८.७३%
४.४ पूँजीको लागत	४.५५%	४.३२%	५.५२%
४.५ कर्जा निक्षेप अनुपात (ने.रा. बैंकको निर्देशन बमोजिमको)	७२.००%	७८.०६%	७५.०२%
४.६ आधार रकम	७.८९%	७.६६%	८.१२%
४.७ औसत ब्याज दर अन्तर	३.३३%	३.७६%	३.९७%

माथि उल्लेखित विवरणहरु सम्बन्धित निकाय तथा बाह्य लेखा परिक्षकद्वारा परिवर्तन हुनसक्नेछ ।

गत वर्षको रकमहरु आवश्यकताअनुसार रियुप गरिएको छ ।

ग्रुप अन्तर्गत एनएमबि बैंक लिमिटेड र सो बैंकको सहायक कम्पनि एनएमबि क्यापिटल लिमिटेडलाई जनाउँछ ।

ग्रुपको वित्तीय विवरणमा ग्रुपभित्रको कारोवारहरु समावेश गरिएको छैन ।

कर्जा सापट तथा विल खरिद र गैर-बैंकिङ सम्पत्तिहरु सोबटि सो सम्बन्धित व्यवस्थाहरु न्यून गरेर प्रस्तुत गरिएको छ । २०७२ अषाढ मसान्तमा कूल कर्जा सापट तथा विल खरिद रु. २,७६,६०,२८२/- (हजारमा) र गैर-बैंकिङ सम्पत्ति रु. ५७,८११/- (हजारमा) रहेको छ ।

प्रमुख लेखा नीतिहरू

मिति २०७१ श्रावण १ गतेदेखि २०७२ आषाढ ३१ गतेसम्म

१) सामान्य जानकारी

एनएमबि बैंक लिमिटेड (यसपछि बैंक भनिएको) नेपालमा स्थापित सीमित दायित्व भएको कम्पनि हो । यसको रजिष्टर्ड कार्यालय बबरमहल, काठमाडौंमा रहेको छ । यो बैंक नेपाल धितोपत्र विनियम बजार लिमिटेडमा सूचीकृत छ ।

यस बैंकलाई नेपाल राष्ट्र बैंकले बैकिङ व्यवसाय गर्न इजाजत प्रदान गरेको छ । यसले नेपाल राष्ट्र बैंकको इजाजत प्राप्त गरी “कू वर्गको वाणिज्य बैंकले प्रदान गर्ने कार्यहरू तथा सेवाहरू प्रदान गर्दछ ।

बैंकको सञ्चालक समितिले २७ नोभेम्बर २०१५ मा पारित गरेको प्रस्तावद्वारा आ.व. २०७१/७२ को वित्तीय विवरण आगामी वार्षिक साधारणसभाबाट स्विकृतीको लागि प्रस्ताव गरेको छ ।

२) प्रमुख लेखा नीतिहरूको सारांश

वित्तीय विवरणहरू तयार पार्दा आधार मानिएका सर्वमान्य लेखा नीतिहरू तल उल्लेख गरिएका छन् । अन्यथा, लेखिएकोमा बाहेक यी नीतिहरूको पालना निरन्तर रूपमा गरिएको छ ।

२.१) लेखाको अनुपालनसम्बन्धी प्रतिबद्धता

संगलन वित्तीय विवरणहरू अन्यथा उल्लेख भएका अवस्थाहरूमा बाहेक नेपाल लेखामान बोर्डद्वारा जारी गरिएको लेखानीति साथै, बैंक तथा वित्तीय संस्थासम्बन्धी ऐन २०६३ का व्यवस्थाहरू, कम्पनी ऐन २०६३ र नेपाल राष्ट्र बैंकबाट जारी निर्देशनहरूको अधिनमा रहि तयार पारिएका छन् ।

२.२) वित्तीय विवरणको जिम्मेवारी

लेखानीति १ “वित्तीय विवरणको प्रस्तुति”मा लेखिएअनुसार सञ्चालक समिति वित्तीय विवरणको तयारीप्रति जिम्मेवार छ । सञ्चालक समितिले यस जिम्मेवारीलाई स्विकारेको छ ।

२.३) लेखाङ्कनको आधार

सञ्चालक समिति वित्तीय विवरणहरूको तयारी र उचित प्रस्तुतीप्रति जिम्मेवार छ । वित्तीय विवरणहरू ऐतिहासिक लागतको आधारमा तयार पारिएका छन् । नेपाल लेखामान तथा लेखाका सर्वमान्य सिद्धान्तहरूअनुरूप वित्तीय विवरणहरू तयार पार्दा केही आवश्यक लेखा अनुमानहरू गर्नुका साथै विभिन्न लेखा नीतिहरूको पालना गर्ने क्रममा व्यवस्थापन पक्षद्वारा स्वविवेक पनि प्रयोग गर्नुपर्ने हुनाले सोहीअनुसार गरिएको छ । व्यवस्थापन पक्षले वित्तीय विवरण तयार पार्दा प्रयोग गरिएको अनुमान र स्वविवेक उचित छ भन्ने विश्वास गरेको छ ।

२.४) व्याज आम्दानी

कर्जा तथा सापटीमा प्राप्त हुने व्याज आयलाई नेपाल राष्ट्र बैंकको निर्देशिकाअनुसार नगद प्राप्तिको आधारमा लेखाङ्कन गरिएको छ, जुन नेपाल लेखामानअनुरूप छैन, जसले आम्दानीलाई आर्जनको आधारमा

लेखाङ्कन गर्नुपर्ने गरी तोकेको छ । राष्ट्रिय प्राथमिक क्षेत्रअन्तर्गत कुनै परियोजनालाई प्रवाह गरिएको कर्जा तथा सापटीमा मोराटोरियम अवधिमा पाकेको र पूँजीकृत गरिएको ब्याज नेपाल राष्ट्र बैंकको पूर्वस्विकृति प्राप्त गरेर आम्दानी जनाइएको छ । लगानीबाट आर्जित व्याज आम्दानीलाई पाकेको आधारमा लेखाङ्कन गरिएको छ ।

२.५) कमिशन आय

सम्पूर्ण कमिशन आम्दानी पाकेको आधारमा लेखाङ्कन गरिएको छ । यद्यपि चालु आर्थिक वर्षभित्र १२ महिनाभन्दा कम अवधिका कारोवारहरूबाट प्राप्त आम्दानी र रु.१ लाखभन्दा कम रकमको आम्दानीलाई सोही आर्थिक वर्षमा आम्दानीमा समावेश गर्ने बैंकको नीति रहेको छ । कर्जा तथा सापटीबाट प्राप्त सेवा शुल्क आम्दानीलाई कर्जा प्रदान गर्दा बखत आम्दानी बाँच्ने गरिएको छ ।

२.६) लाभांश आम्दानी

भुक्तानी प्राप्त गर्ने अधिकार स्थापित भएपछि लाभांशलाई आम्दानीको रूपमा लेखाङ्कन गरिएको छ भने बोनस शेयरहरूको परल मूल्य यथावत राखी शेयर संख्यामा मात्र बृद्धि गरिने नीति रहेको छ ।

२.७) विदेशी विनियम कारोवारहरू

विदेशी मुद्रामा रहेको सम्पत्ति एवं दायित्वहरूलाई वर्षान्तमा नेपाल राष्ट्र बैंकले विद्यमान खरीद तथा विक्रीदरको मध्य दरले नेपाली रुपैयाँमा रूपान्तरण गरिएको छ । विदेशी मुद्राको खरीद दर र विक्री दरको भिन्नताबाट प्राप्त आय दैनिक रूपमा गणना गरी विदेशी मुद्राको पूर्णमूल्याङ्कनबाट हुने नाफा-नोक्सानलाई नाफा/नोक्सान हिसावको अनुसूची ४.२२ अन्तर्गत “सटहि घटबढ आम्दानी/नोक्सान” शीर्षकमा देखाइएको छ । यस्तो पूर्णमूल्याङ्कनबाट भएको नाफाको २५% रकम नेपाल राष्ट्र बैंकको निर्देशानुसार नाफा/नोक्सान बाँडफाँड हिसावमा सटही घटबढ कोषमा विनियोजित गरिएको छ ।

विभिन्न विदेशी विनियमको खरीद तथा विक्रीबाट भएको आम्दानीलाई दैनिक रूपमा गणना गरी सटही घटबढ आम्दानीअन्तर्गत खरीद विक्रीबाट हुने नाफामा अनुसूची ४.२२ मा देखाइएको छ ।

२.८) व्याज खर्च

निक्षेप दायित्व तथा अन्य बैंकबाट लिइएको सापटीमा तिर्नुपर्ने व्याजलाई पाकेको आधारमा लेखाङ्कन गरिएको छ ।

२.९) कर्जा सापट, अधिविकर्ष तथा बिल खरिद

यस शीर्षकअन्तर्गत ग्राहकलाई प्रदान गरिएका प्रत्यक्ष कर्जाहरू जस्तै अधिविकर्ष, आवधिक कर्जा, व्यक्तिगत कर्जा, हायर पर्चेज तथा प्राथमिक एवं विपन्न वर्गमा प्रवाहित कर्जाहरू पर्दछन् । सम्पूर्ण कर्जाहरूमा नियमित निगरानी राखिएको छ । कर्जाहरू कर्जा जोखिम र नेपाल राष्ट्र बैंकको निर्देशिकाअनुरूप वर्गीकरण गरी नेपाल राष्ट्र बैंकले तोकेबमोजिम यथेष्ट कर्जा नोक्सानी व्यवस्था गरिएको छ ।

वासलातमा कर्जा सापट, अधिविकर्ष तथा बिल खरिद रकमलाई कर्जा नोक्सानी व्यवस्था समायोजनपश्चात् प्रस्तुत गरिएको छ ।

२.१०) कर्मचारी कर्जा

बैंकको कर्मचारी नियमावलीअनुरूप दिइएको कर्जालाई नेपाल राष्ट्र बैंकको निर्देशनअनुसार “अन्य सम्पत्तिहरू” शीर्षकअन्तर्गत कर्मचारी सापटी र पेशकी शीर्षकमा देखाइएको छ ।

२.११) असूल गर्न बाँकी व्याज

असूल गर्न बाँकी व्याजअन्तर्गत प्रत्येक दिनको अन्त्यमा असूल हुन बाँकी कर्जा तथा लगानीमा दैनिक रूपमा आर्जित हुने व्याज पर्दछन् ।

कर्जा तथा सापटबाट आर्जित तर असूल गर्न बाँकी व्याजलाई नेपाल राष्ट्र बैंकको निर्देशनअनुसार पूरा रकमबाट व्याज मुलतवी रकम घटाई देखाइएको छ ।

परियोजना कर्जाअन्तर्गत परियोजनाको निर्माण अवधिमा आर्जित तर असूल गर्न बाँकी व्याजलाई ऋणीसँगको करार बमोजिम कर्जामा पूँजीकृत गरिएको छ । लगानीबाट भुक्तानी गर्न बाँकी व्याजलाई पूरा रकममा देखाइएको छ ।

२.१२) कर्जा नोक्सानी व्यवस्था

नेपाल राष्ट्र बैंकको निर्देशिकाको आधारमा कर्जा, सापट, अधिविकर्ष तथा बिल खरिदलाई वर्गीकरण गरी १% देखि १००% सम्म सम्भावित कर्जा नोक्सानी व्यवस्था कायम गरिएको छ । नेपाल राष्ट्र बैंकको मार्गनिर्देशिका अनुसार गर्नुपर्ने न्यूनतम व्यवस्थाबाहेक व्यवस्थापनले उचित आधारमा अतिरिक्त नोक्सानी व्यवस्थाहरू पनि गरिएको छ ।

२.१३) कर्जा अपलेखन

कर्जासम्बन्धी अपलेखन नेपाल राष्ट्र बैंकको निर्देशानुसार तथा बैंक कर्जा अपलेखन नीतिअनुसार लेखाङ्कन गरिएको छ ।

२.१४) लगानी सम्बन्धी नीति

बैंकले लगानीहरूलाई व्यापारिक लगानी (Held For Trading), विक्रीको लागि उपलब्ध लगानी (Available for Sale) तथा भुक्तानी मितिसम्म धारण गर्ने लगानी (Held in Maturity) गरी गरी तीन शीर्षकमा देखाइएको छ ।

(क) व्यापारिक लगानी (Held for Trading): अल्पकालमा मूल्यमा हुने परिवर्तनबाट नाफा आर्जन गर्ने उद्देश्यले गरिएका लगानी तथा लगानी पोर्टफोलियोमा रहेका एकै प्रकृतिका सम्पत्तिमा भएको लगानी यस वर्गमा पर्दछन् । यस्ता लगानीलाई बजार दरअनुरूप दैनिक रूपमा मूल्याङ्कन गर्ने (Marked to Market on Daily Basis) र मूल्यमा हुने भिन्नतालाई नाफा/नोक्सान हिसाव खातामा देखाउनु पर्नेछ ।

(ख) भुक्तानी मितिसम्म धारण गर्ने लगानी (Held to Maturity): भुक्तानी मितिसम्म धारण गर्ने सकारात्मक मनसाय (Positive Intent) र भुक्तानी मितिसम्म धारण गर्न सक्ने क्षमता (Ability to Hold till Maturity) भई गरिएको लगानी यस वर्गमा पर्दछ । भुक्तानी मितिसम्म धारण गर्ने लगानी (Held to Maturity) लाई अपलेखित लागत (Amortised Cost) मा मूल्याङ्कन गर्नुपर्दछ । मूल्य ह्रास (Impairment) नाफा/नोक्सान हिसाव खातामा देखाइन्छ । ट्रेजरी बिल र ऋणपत्रमा तिरिएको प्रिमियम

र पाईएको डिस्काउन्टलाई शुरुवातमा लगानी रकममा समावेश गरि सो पश्चात् प्राप्त गरिएको ब्याजमा समायोजन गरिन्छ ।

(ग) विक्रीको लागि उपलब्ध लगानी (Available for Sale) : व्यापारिक लगानी (Held for Trading) र भुक्तानी मितिसम्म धारण गर्ने लगानी (Held to Maturity) अन्तर्गत नपर्ने सम्पूर्ण लगानीलाई यस वर्गमा राख्ने । यस्ता लगानीलाई बजार दरअनुरूप नियमित रूपमा मूल्याङ्कन (Marked to Market on Regular Basis) गरी भिन्नतालाई जगेडा (Reserves) मार्फत् समायोजन (Adjust) गर्नुपर्दछ ।

विक्रीको लागि उपलब्ध लगानी पोर्टफोलियो (Available for Sale Portfolio) को २% सम्मको रकम पूरक पूँजी (Supplementary or Tier 2 Capital) मा गणना हुने लगानी समायोजन कोष (Investment Adjustment Reserve) खडा गरी राखिन्छ ।

सबै लगानीहरू नेपाल राष्ट्र बैंकको निर्देशन अनुसार नियमित पुनरावलोकन गर्ने गरिएको छ ।

२.१५) स्थिर सम्पत्ति तथा हासकट्टी

(क) स्थिर सम्पत्तिलाई ऐतिहासिक लागत अवधारणाको आधारमा संचित हास कट्टापश्चात् देखाइएको छ ।

(ख) स्थिर सम्पत्तिको अनुमानित उपयोगिता अवधिलाई आधारमानी Straight line basis को आधारमा नाफा नोक्सान हिसावमा लेखांकन गरिएको छ । जग्गाको हासकट्टी नगरिएको तथा विभिन्न वर्गका सम्पत्तिमा निम्नलिखित अवधि/दरमा हासकट्टी गर्ने गरिएको छ ।

सम्पत्ति	अनुमानित उपयोगिता अवधि	हासकट्टी दर
भवन	४० वर्ष	२.५%
कार्यलय संचालन उपकरण	७ वर्ष	१४.२६%
कम्प्युटर	५ वर्ष	२०%
फर्निचर	७ वर्ष	१४.२६%
सवारी साधन	५/७ वर्ष	२०%/१४.२६%
अदृश्य सम्पत्ति	सम्पत्तिको निश्चित/अनुमानित उपयोगिताको अवधिमा	

(ग) पट्टामा लिइएको सम्पत्तिमा गरिएको खर्चलाई परल मूल्यमा लेखांकन गरि पट्टाका अवधिमा अपलेखन हुने गरी परिसोधन नीति अपनाइएको छ ।

(घ) अदृश्य सम्पत्तिलाई पूँजीकृत गरि अनुमानित/निश्चित अवधि भरि अपलेखन गरिएको छ ।

(ङ) विक्री वा निःसर्ग गरिएको स्थिर सम्पत्तिको हासकट्टी, सो सम्पत्ति विक्री वा निःसर्ग भएको मितिसम्म लेखांकन गरिएको छ ।

(च) सफ्टवेयर लागतलाई त्यस्ता सफ्टवेयरको अनुमानित/निश्चित अवधि भरिमा परिसोधन गर्ने गरिएको छ । यस्ता लागतलाई स्थिर सम्पत्ति अन्तर्गत अनुसूची ४.१४ “अन्य”मा देखाइएको छ ।

(छ) रु.१०,०००/- सम्म मूल्य पर्ने सम्पत्तिहरूलाई पूँजीकृत नगरी खरीद गरिएको वर्षमा खर्च जनाइएको छ ।

२.१६) अवकाश कोष :

बैंकले आफ्ना स्थायी कर्मचारीहरूको लागी सेवाबाट अवकाश प्राप्त गर्दाको अवस्थामा निम्न लिखित अवकाश सुविधाको व्यवस्था गरेको छ ।

(क) संचय कोष

स्थायी कर्मचारीहरूबाट समयावधिक योगदानको आधारमा संचयकोषको व्यवस्था गरेको छ । कर्मचारी संचयकोषमा योगदान गरिएको समयमा नै खर्च जनाइएको छ । उक्त कोष बैंकभन्दा भिन्न संस्था हो ।

(ख) उपदान कोष

नेपाल लेखामानको प्रावधानअनुसार स्वतन्त्र एक्चुअरीले गरेको मूल्याङ्कन अनुसार उपदानको व्यवस्था गरिएको छ । कर्मचारीहरूले सेवाबाट अवकाश प्राप्त गर्दा कर्मचारी सेवा शर्त तथा सुविधासम्बन्धी विनिमयावली अनुसार उपदानको हिसाव गरेर कर्मचारीलाई उपदान भुक्तानी गरिन्छ ।

(ग) संचित बिदा

नेपाल लेखामानको प्रावधानअनुसार स्वतन्त्र एक्चुअरीले गरेको मूल्याङ्कन अनुसार बिरामी बिदावापतको व्यवस्था गरिएको छ । कर्मचारीहरूले सेवाबाट अवकाश प्राप्त गर्दा कर्मचारी सेवा, शर्त तथा सुविधासम्बन्धी विनिमयावली अनुसार संचित बिरामी बिदाको हिसाव गरेर कर्मचारीलाई भुक्तानी गरिन्छ ।

२.१७) आयकर

(क) चालू आयकर

कम्पनीको आयकर ऐन, २०५८ र सोमा समय समयमा भएको संशोधनको आधारमा आयकर व्यवस्था गरिएको छ ।

(ख) स्थगन आयकर

वित्तीय विवरणमा सम्पत्ति र दायित्वको मूल्य र सोको कर मूल्यमा हुने अस्थायी फरकमा प्रचलित करको दर प्रयोग गरि आउने रकमलाई स्थगन कर भनेर जनाइन्छ । स्थगन आयकर वासलातको मितिमा प्रचलित करको दर प्रयोग गरि निर्धारण गरिन्छ र स्थगन आयकर सम्पत्ति प्राप्त गर्दा अथवा स्थगन आयकर दायित्व फर्छ्योट गर्दा उपयोग गर्न सकिन्छ । स्थगन गरिएको कर सम्पत्तिलाई भविष्यमा पर्याप्त करयोग्य आय सिर्जित भई उक्त करयोग्य आयमा समायोजन गर्न सकिन्छ भन्नेमा व्यावहारिक रूपले सुनिश्चितता नभएसम्म स्थगन कर सम्पत्तिलाई लेखाङ्कन गरिदैन । शुरुको मौज्जातमा रहेको अस्थायी फरकसँग सम्बन्धित स्थगन कर इक्वीटीमा समायोजन गरिन्छ र त्यसपश्चात् पछिल्लो वर्षहरूमा आउने फरकहरू नाफा/नोक्सान हिसाव खातामा स्थगन आय वा नोक्सानीसँग जनाइन्छ ।

नेपाल राष्ट्र बैंकको निर्देशिकाबमोजिम स्थगन कर सम्पत्ति र दायित्वलाई एक अर्कामा मिलान गरी खुद रकमलाई अन्य सम्पत्तिहरू अथवा अन्य दायित्वहरू अन्तर्गत प्रस्तुत गरिएको छ ।

२.१८) स्टेशनरी

खरिद गरिएका स्टेशनरी मौज्जातलाई लागत मूल्यको आधारमा लेखांकन गरी उपयोग गरिएको समयमा खर्च जनाइएको छ ।

२.१९) गैर बैंकिङ्ग सम्पत्ति

गैर बैंकिङ्ग सम्पत्तिलाई नेपाल राष्ट्र बैंकको निर्देशनअनुसार लेखांकन गरिएको छ ।

२.२०) व्यवस्था, संभावित दायित्व तथा संभावित सम्पत्ति

विगतका कुनै घटनाको कारण वर्तमान दायित्व सृजना भई बैंकको स्रोतको प्रवाह हुने सम्भावना भएमा र सो दायित्व रकमको उचित अनुमान गर्न सकिएमा बैंकले व्यवस्था गर्दछ । संभावित बाध्यता वा वर्तमान दायित्व (जसबाट सम्भवत बैंकको स्रोतको प्रवाह हुँदैन) को लागि बैंकले संभावित दायित्वको प्रकटन गर्दछ । संभावित दायित्व वा वर्तमान दायित्व जसबाट बैंकको स्रोतको प्रवाह हुने सम्भावना न्यून रहेमा बैंकले व्यवस्था वा प्रकटन गर्ने छैन ।

संभावित सम्पत्तिलाई वित्तीय विवरणमा देखाइएको छैन । यद्यपि यिनीहरूलाई समय-समयमा निर्धारण गरिन्छ र आर्थिक लाभ हुने निश्चित हुने खण्डमा जुन आ.व.मा सो परिवर्तन भएको हो सो आ.व.मा सम्पत्ति र सम्बन्धित आयको लेखाङ्कन गरिन्छ ।

डेरिभेटिभ करारसँग सम्बन्धित दायित्वलाई सम्भावित दायित्व शिर्षक अन्तर्गत फर्वाड एक्सचेन्ज कन्ट्र्याक्टको दायित्व उपशिर्षकमा प्रस्तुत गरिएको छ । यसअन्तर्गत फर्वाड रेट एग्रिमेन्टको साँवा पनि समावेश गरिएको छ ।

२.२१) वासलातको मिति पछिको घटना

वासलातको मिति र वित्तीय विवरण जारी गर्न स्विकृत भएको मितिको बीचमा घटेका अनुकूल वा प्रतिकूल घटनाहरूलाई वासलातको मितिपछिको घटना भनिन्छ ।

वासलातको मिति र वित्तीय विवरण जारी गर्न स्विकृत भएको मितिको बीचमा घटेका सारभूत र अर्थपूर्ण घटनाहरूको वित्तीय विवरणमा उचित समायोजन र लेखासम्बन्धी टिप्पणीहरूमा उचित प्रकट गरिएको छ ।

३) निकटतम रूपैयाँ तथा पूनर्वर्गीकरण

वित्तीय विवरणहरूलाई नेपाली रूपैयाँमा प्रस्तुत गरिएको छ । अंकहरूलाई निकटतम रूपैयाँमा परिणत गरी देखाइनुको साथै गत वर्षको केही अंकहरू तुलना गर्न सजिलोका लागि आवश्यकताअनुसार वर्गीकरण वा पूनर्वर्गीकरण गरिएको छ ।

लेखा सम्बन्धी टिप्पणीहरू

मिति २०७१ श्रावण १ गते देखि २०७२ आषाढ ३१ गते सम्म

१. व्याज आम्दानी तथा व्याज मुलतवी

नेपाल राष्ट्र बैंकको निर्देशिका मुताविक ३१ आषाढ २०७२ सम्म कर्जा तथा सापटमा असूल गर्न बाँकी व्याजलाई व्याज मुलतवी हिसावमा समायोजन गरिएको छ, जसलाई ४.१६ अन्तर्गत “अन्य सम्पत्ति” शिर्षक अन्तर्गत देखाइएको छ ।

२. कर्मचारी बोनस

कर्जा नोक्सानी व्यवस्थापछि तथा आयकर व्यवस्था गर्नु अधिको मुनाफामा बोनस खर्चसमेत समावेश गरी आएको १० प्रतिशतको हिसावले हुन आउने र कम कर्मचारी बोनसवापत व्यवस्था गरिएको छ ।

३. कर्मचारी आवास योजना कोष

बैंकको कर्मचारी सेवा शर्त तथा सुविधा सम्बन्धी विनियममावलीमा योग्य कर्मचारीहरूलाई आवास कर्जा प्रवाह गर्ने प्रावधान भएको हुनाले कर्मचारीहरूको लागि श्रम ऐन २०४८ बमोजिम कर्मचारी आवास योजना कोषको व्यवस्था गरिएको छैन ।

४. साधारण जगेडा कोष

बैंक तथा वित्तीय संस्था सम्बन्धी ऐन, २०६३ को व्यवस्था बमोजिम प्रस्तुत वर्षको खुद नाफाको २० प्रतिशत रकम नाफा नोक्सान बाँडफाँड हिसावबाट विनियोजन गरी साधारण जगेडामा सारिएको छ ।

५. सटही घटबढ कोष

नेपाल राष्ट्र बैंकको निर्देशानुसार विदेशी मुद्राको विनिमय दरमा भएको फरकबाट भएको नाफाको २५ प्रतिशतले हुने रकम रु.७४,६९,५९७/- नोक्सान “बाँडफाँड हिसाव” बाट रकमान्तर गरी “सटही घटबढ कोष”मा सारिएको छ ।

६. लगानी समायोजन कोष

बैंकले नेपाल राष्ट्र बैंकको निर्देशिका बमोजिम बिक्रीको लागी उपलब्ध लगानीको (नेपाल क्लियरीङ हाउस र कर्जा सूचना केन्द्रबाहेक) २% रकम रु.४४,५२,९२२/- लगानी समायोजन कोषमा विनियोजन गरेको छ । यस वर्ष एनएमबि सुलभ इन्भेष्टमेन्ट फण्ड १, एनआईबिएल समृद्धी फण्ड १ र मेरो माइक्रो फाइनान्समा गरिएको लगानीको लागी कोष खडा गरिएको हुनाले पछिल्लो आर्थिक वर्षभन्दा यस आर्थिक वर्षमा लगानी समायोजन कोष रु.२३,०९,५५६/- ले बढेको छ ।

७. स्थागन कर कोष

नेपाल राष्ट्र बैंकको निर्देशिका बमोजिम चालु आर्थिक वर्षमा सृजित स्थागन कर दायित्व स्थगन कर कोषबाट घटाइएको छ । यस वर्ष कोषबाट सारिएको रकम रु.४४,२९,९८४/- रहेको छ ।

८. ऋणपत्र भुक्तानी कोष

“७% एनएमबि ऋणपत्र २०७७” को विवरणपत्रले माँग गरे बमोजिम ७% एनएमबि ऋणपत्र २०७७ को भुक्तानीको निमित्त यस वर्ष ऋणपत्र भुक्तानी कोषमा रु.३,७०,४६,२४६/- छुट्याइएको छ ।

९. प्रस्तावित लाभांश

सञ्चालक समितिले आषाढ ३१, २०७२ मा अन्त भएको आर्थिक वर्षको लागी ८.४२% को दरले (८% बोनस शेयर र ०.४२% कर प्रयोजनको लागी नगद लाभांश) लाभांश वितरण गर्न सिफारिस गरेको छ । यो प्रस्ताव बैंकको आगामी वार्षिक साधारणसभामा स्विकृत हुनेछ । लाभांश वितरण बैंकको हालको चुक्ता पूँजीको आधारमा हुनेछ । बैंक गाँभिएपश्चात् बैंकको चुक्ता पूँजी रु.२.४ अर्बबाट बढेर रु.४.१५ अर्ब पुगेको छ ।

१०. आयकर

(क) आयकर मुकदमा

ठूला करदाता कार्यालयले जारी गरेको विभिन्न आर्थिक वर्षको संशोधित कर निर्धारण आदेशको विरुद्ध बैंकले सर्वोच्च अदालत, राजश्व न्यायाधीकरण वा आन्तरिक राजश्व कार्यालयमा उजुरी दायर गरेको छ । यी उजुरीहरूको सार तल तालिकामा प्रस्तुत गरिएको छ ।

आ.व.	उजुरीको अवस्था	विवादित कर
२०६३।६४	२०७०।११।१५ मा सर्वोच्च अदालतमा उजुरी दायर गरेको र अन्तिम निर्णय हुन बाँकी रहेको	१,८१,९६,४६४/-
२०६४।६५	२०६९।०८।१२ मा राजश्व न्यायाधीकरणमा उजुरी दायर गरेको र अन्तिम निर्णय हुन बाँकी रहेको	१,६२,३५,०७०/-
२०६५।६६	२०७०।०८।०३ मा आन्तरिक राजश्व कार्यालयमा प्रशासकीय पुनरावलोकनको लागि उजुरी दायर गरेको र अन्तिम निर्णय हुन बाँकी रहेको	६२,५१,३६९/-
२०६६।६७	२०७०।०६।१२ मा आन्तरिक राजश्व कार्यालयमा प्रशासकीय पुनरावलोकनको लागि उजुरी दायर गरेको र अन्तिम निर्णय हुन बाँकी रहेको	२,२५,४७,९०६/-
२०६७।६८	२०७१।१२।०३ मा आन्तरिक राजश्व कार्यालयमा प्रशासकीय पुनरावलोकनको लागि उजुरी दायर गरेको र अन्तिम निर्णय हुन बाँकी रहेको	६४,४९,१८५/-
जम्मा		६,९६,७९,९९४/-

अन्तिम निर्णय हुन बाँकी रहेको हुनाले कूल विवादित कर रकम रु.६,९६,७९,९९४/- अनुसूची ४.१७ मा आयकरवापत सम्भावित दायित्व शिर्षकमा देखाइएको छ ।

(ख) आयकर निर्धारण

आ.व. २०६८/६९ र त्यसपछिको कर निर्धारणको आदेश प्राप्त गर्न बाँकी छ ।

११. अग्रिम आयकर

यस आर्थिक वर्षमा तिरेको अग्रिम आयकर र गत वर्षको मौज्जातलाई आयकर व्यवस्था सँग समायोजन गरिएको छ जसलाई ४.१६ अन्तर्गत “अन्य सम्पत्ति” शिर्षक अन्तर्गत देखाइएको छ ।

विवरण	रकम (रु.)
गत वर्षको अग्रिम आयकरको मौज्जात सारेको	६,६७,४४,४७०/-
आ.व. २०७१।७२ मा तिरेको अग्रिम किस्ताबन्दी कर	२८,००,००,०००/-
आ.व. २०७१।७२ मा भुक्तानीमा कट्टी गरिएको कर	१६,१५,४३८/-
न्यून: आ.व. २०७१।७२ को कर दायित्व	(२०,७३,९१,५६०)/-
अनुसूची ४.१६ मा प्रस्तुत गरिएको अग्रिम आयकर	१४,०९,६८,३४८/-

१२. कर्मचारी उपदान व्यवस्था

यस वर्ष बैकले उपदानवापत अवकाश प्राप्त गरेको योग्य कर्मचारीहरूलाई रु.२३,१७,०६५/- नगद भुक्तानी गरेको छ ।

बैकले यस आर्थिक वर्षमा उपदानको एकचुअरीयल मूल्याङ्कन गरेको छ र एकचुअरीबाट प्राप्त प्रतिवेदनको आधारमा बैकले रु.७०,६२,९०४/- को उपदान वापत थप व्यवस्था गरेको छ । बैकले आ.व. २०७१।७२ को मसान्तमा हुन आएको सम्पूर्ण उपदान दायित्व रु.२,९१,४७,७४३/- नागरिक लगानी कोष (स्विकृत अवकाश कोष) मा जम्मा गरेको छ ।

१३. कर्मचारी विरामी बिदा व्यवस्था

यस वर्ष बैकले विरामी बिदा वापत अवकाश प्राप्त गरेको योग्य कर्मचारीहरूलाई रु.१६,९१,०२७/- नगद भुक्तानी गरेको छ ।

बैकले यस आर्थिक वर्षमा विरामी बिदा दायित्वको एकचुअरीयल मूल्याङ्कन गरेको छ र एकचुअरीबाट प्राप्त प्रतिवेदनको आधारमा बैकले रु.२९,५०,७५१/- को विरामी बिदा दायित्ववापत थप व्यवस्था गरेको छ । बैकले आ.व. २०७१।७२ को मसान्तमा हुन आएको विरामी बिदा दायित्व रु.१,७४,८५,४९३/- वासलातको अनुसूची ४.७ (अन्य दायित्व) मा देखाएको छ ।

१४. अवितीत लाभांश

आ.व. २०७१/७२ को अन्त्य सम्ममा ५ वर्षदिखि वितरण नभएको लाभांश रकम रु.६१,०९,१३९/- रहेको छ र कूल अवितीत लाभांश रु.१,६९,०३,५१६/- रहेको छ ।

आ.व. २०६९।७० को सम्पूर्ण तिर्नुपर्ने लाभांश बैंकको शेयर रजिस्ट्रार, एनएमबि क्यापिटल लिमिटेडको खातामा सारिएको छ । वासलातको मितिमा आ.व. २०६९।७० को तिर्नुपर्ने लाभांश रु.९५,६३,६११/- रहेको छ ।

१५. चुक्ता पूँजी

विभिन्न वर्षहरूमा बैंकको चुक्ता पूँजीमा निम्नलिखित परिवर्तनहरू भएका छन् :

आर्थिक वर्षहरू	चुक्ता पूँजी रु.	कैफियत
२००६/०७ (२०६३/६४ वि.सं)	१९,९५,४०,६००/-	३०% बोनस शेयर जारी
२००७/०८ (२०६४/६५ वि.सं)	१,००,००,००,०००/-	१:४ हकप्रद शेयर जारी
२००८/०९ (२०६५/६६ वि.सं)	१,४२,४६,४१,३५०/-	१०% बोनस शेयर तथा ३०% हकप्रद शेयर जारी
२००९/१० (२०६६/६७ वि.सं)	१,६५,१६,५०,०००/-	आ.व. २००८/०९ को बिक्री नभएको ५३,५८६.५० कित्ता हकप्रद शेयर लिलाम बढाबढमा बिक्री गरिएको तथा ७,१५,००० कित्ता साधारण शेयरको थप नयाँ निष्काशन गरिएको । शेयर प्रिमियमको लेखांकन समेत गरिएको छ ।
२०१०/११ (२०६७/६८ वि.सं)	२,००,००,००,०००/-	१०:२१.०९१ हकप्रद शेयर तथा बिक्री नभएको उक्त हकप्रद शेयरहरू लिलाम बढाबढमा बिक्री गरिएका
२०१३/१४ (२०७०/७१ वि.सं.)	२,४०,००,००,०००/-	२०% बोनस शेयर जारी

१६. ऋणपत्र

बैंकले फाल्गुन ६, २०७१ मा रु.५० करोडको अपरिवर्तनीय “७% एनएमबि ऋणपत्र २०७७” जारी गरेको छ । पूर्णतया बिक्री भएको ऋणपत्रको म्याद ५ वर्ष ६ महिनाको रहेको छ ।

१७. स्थगन कर

सम्पत्ति तथा दायित्वमा आषाढ ३१, २०७२ (१६/०७/२०१५) मा देखिएका अस्थायी अन्तरहरूको विवरण निम्नलिखित छन् :

विवरण	वित्तीय विवरण अनुसार	आयकर ऐन अनुसार	स्थगन कर दायित्व/सम्पत्ति	फरक
स्थिर सम्पत्ति	३०,८९,२६,६२५/-	३०,७५,३७,००२/-	स्थगन कर दायित्व	१३,८९,६२३/-
उपदान व्यवस्था	-	-	स्थगन कर सम्पत्ति	-
विरामी विदा	१,७४,८५,४९३/-	-	स्थगन कर सम्पत्ति	१,७४,८५,४९३/-
लगानी व्यवस्था	५,०००/-	-	स्थगन कर सम्पत्ति	५,०००/-
गैर-बैंकिङ्ग सम्पत्ति व्यवस्था	५,७८,११,०००/-	-	स्थगन कर सम्पत्ति	५,७८,११,०००/-
अन्य सम्पत्तिको व्यवस्था	५५,४४,३३६/-	-	स्थगन कर सम्पत्ति	५५,४४,३३६/-
खुद अस्थायी अन्तर			स्थगन कर सम्पत्ति	७,९४,५६,२०६/-
स्थगन कर दायित्व ३०% (३१ आषाढ २०७२)				२,३८,३६,८६२/-
स्थगन कर सम्पत्तिको शुरुको मौज्जात				२,८२,६६,८४६/-
यस वर्षमा भएको खुद परिवर्तन				(४४,२९,९८४/-)
नाफा-नोक्सान हिसावमा लेखांकन गरिएको				(४४,२९,९८४/-)

स्थगन कर (सम्पत्ति)/दायित्वलाई नेपाल लेखामान (एनएस-९) अनुसार लेखाङ्कन गरिएको छ ।

१८. पढामा लिइएको सम्पत्ति विवरण

विवरण	रकम (रु.)
परल मूल्य	
गत वर्षको मौज्दात	९,५२,२५,५४५/-
यस वर्षको थप	३३,४८,६०७/-
यस वर्ष निसर्ग गरिएको	-
यस वर्ष अपलेखन गरिएको	-
कूल मूल्य	९,८५,७४,१५३/-
ह्रास	
गत वर्षसम्म	३,०४,०३,५४२/-
यस वर्षको ह्रास	१,०९,९३,५९४/-
ह्रास समायोजन/पुनर्लेखन/अपलेखन	-
कूल ह्रास	४,१३,९७,१३६/-
पढामा लिइएको सम्पत्तिको किताबी मूल्य	५,७१,७७,०१७/-

१९. कर्जा अपलेखन

बैंकले यस आ.व. मा कुनै पनि कर्जा तथा सापट अपलेखन गरेको छैन ।

२०. अन्य सम्पत्ति अपलेखन

बैंकले यस आ.व. मा कुनै पनि अन्य सम्पत्ति अपलेखन गरेको छैन ।

२१. प्रमुख व्यवस्थापनका कर्मचारीलाई प्रदान गरिएको पारिश्रमिक विवरण

क्र.स.	विवरण	रकम (रु.)
१	अल्पकालीन कर्मचारी सुविधा	४,००,८४,८८५/-
२	भविष्यमा प्रदान गरिने कर्मचारी सुविधा	-
३	अन्य दीर्घकालीन सुविधा	-
४	सेवा अवधि समाप्त भएपछि दिईने कर्मचारी सुविधा	१७,८३,५१९/-
५	शेयर भुक्तानी	-
	प्रमुख व्यवस्थापनका कर्मचारीलाई प्रदान गरिएको कूल पारिश्रमिक	४,१८,६८,४०४/-

अन्य जानकारी :

प्रमुख व्यवस्थापनका कर्मचारीले बैंकको कार्यकारी समितिको सदस्यहरूलाई जनाउछ । प्रमुख व्यवस्थापनका कर्मचारीलाई निम्नलिखित सुविधाहरू प्रदान गरिएको छ :

- बैंकको कर्मचारी सेवा शर्त तथ सुविधा सम्बन्धी विनिमयमावली अनुसार प्राप्त गर्ने सुविधाहरू ।
- बोनस ऐन अनुसार प्राप्त गर्ने बोनस ।
- बैंकको कर्मचारी सवारी साधन सुविधा अनुसार प्राप्त गर्ने सवारी साधन भत्ता ।

प्रमुख व्यवस्थापनका कर्मचारीहरूमा निम्न पदाधिकारीहरू समावेश हुनुहुन्छ ।

१) उपेन्द्र पौडेल	प्रमुख कार्यकारी अधिकृत
२) सुनिल के.सी.	नायब प्रमुख कार्यकारी अधिकृत
३) प्रदीप प्रधान	प्रमुख सूचना अधिकृत
४) शरद तेगी तुलाधर	प्रमुख कर्जा जोखिम व्यवस्थापन तथा नियन्त्रण
५) विजय गिरी	प्रमुख संस्थागत मामला
६) शबनम लिम्बु (जोशी)	प्रमुख मानव संसाधन
७) प्रमोद दहाल	प्रमुख अनुपालन तथा संचालन जोखिम, कम्पनि सचिव

बैंकको संचालक समितिलाई बैठक भत्ताबापत रु.१२,१५,०००/- प्रदान गरिएको छ । पौष ४, २०७० मा बैंकको १८ औं वार्षिक साधारणसभाको स्विकृत बमोजिम गत वर्षदेखि संचालक समितिको सदस्यहरूलाई टेलिफोन, पत्रिका र मोबाइल खर्चको लागि मासिक भत्ता रु.८,०००/- प्रदान गरिएको छ । यस आ.व. मा संचालक समितिको सदस्यहरूलाई मासिक भत्ता प्रदान गरिएको जम्मा रकम रु.८,६४,०००/- रहेको छ ।

२२. हिसाव मिलान अवस्था

बैंकको अन्य शाखा नभएको तथा अन्तर बैंक हिसाव मिलान निम्नानुसार रहेको छ :

विवरण	रकम(रु.)			जम्मा
	≤ १ वर्ष	≥ १ वर्ष ≤ ३ वर्ष	≥ ३ वर्ष	
एजेन्सी हिसाव	१,९३,८२,२३२/-	१,८६,०६,६३२/-	७,७५,६००/-	३,८७,६४,४६४/-
अन्तर शाखा	-	-	-	-

२३. कर्जा प्रवाह, असुली तथा अपलेखनको सारांश

बैंकले वर्षभरिमा वितरण, असुली र अपलेखन गरिएको कर्जाको विवरण निम्नानुसार रहेको छ :

रकम (रु.)				
शुरुको मौज्दात	कर्जा वितरण	कर्जा असुली	कर्जा अपलेखन	अन्तिम मौज्दात
२०,७८३,३३१,५६२/-	८२,२०,२९,५४,६४९/-	७५,३२,६०,०३,७२१/-	-	२७,६६,०२,८२,४९०/-

२४. निक्षेप दायित्वमा भएका परिवर्तनको विवरण

निक्षेप दायित्वमा भएका परिवर्तनको विवरण निम्नानुसार रहेको छ :

विवरण	रकम (रु.)		
	आ.व. २०७१/२०७२	आ.व. २०७०/२०७१	बृद्धि/(कमी)
वचत निक्षेप	७,८२,७७,७९,६३७/-	५,५०,०१,४८,०६३/-	२,३२,७६,३१,५७४/-
मुद्दति निक्षेप	११,१९,६२,३०,६७१/-	७,७१,०१,६६,२७१/-	३,४८,६०,६४,४००/-
मागेको वखतमा तिनुपर्ने हिसाव	१४,३५,४७,५४,०९७/-	११,३३,६९,५४,१२२/-	३,०१,७७,९९,९७५/-
चलती हिसाव	१,४५,७६,१५,७०९/-	८८,१०,६२,४९१/-	५७,६५,५३,२१८/-
मार्जिन निक्षेप	१,८८,६५,३७,५४०/-	१,६५,८९,२७,०८९/-	२२,७६,१०,४५१/-
जम्मा	३६,७२,२९,१७,६५४/-	२७,०८,७२,५८,०३६/-	९,६३,५६,५९,६१८/-

२५. निक्षेप र कर्जाको भारित औसत व्याज दरको अन्तर

विवरण	प्रतिशत
कर्जाको औसत व्याज दर	८.७४
निक्षेपको औसत व्याज दर	४.५५
अन्तर	४.१९

२६. ब्याजको पूँजीकरण

नेपाल राष्ट्र बैंकले राष्ट्रिय प्राथमिक क्षेत्र अन्तर्गतको कर्जा भनेर स्विकृत गरेको चारवटा परियोजनालाई प्रवाह गरिएको कर्जा तथा सापटमा ममोराटोरियम अवधिमा पाकेको ब्याजलाई पूँजीकृत गरि रु.२२.९२ (दश लाखमा) यस आ.व. मा ब्याज आम्दानी जनाइएको छ ।

२७. सटहि घटबढ आम्दानी

बैंकले रु.११,९५,१३,५४४/- सटहि घटबढ आम्दानी कमाएको छ जसमध्ये रु.४,२३,३२,६००/- आम्दानी नन् डेलिभरेबल फर्वाड करारको कारोवारबाट उत्पन्न गरिएको हो ।

२८. सहायक कम्पनीमा लगानी

बैंकले रु.१० करोडको लगानीबाट एनएमबि क्यापिटल लिमिटेड नामक सहायक कम्पनीमा पूर्ण स्वामित्व धारण गरेको छ । सहायक कम्पनीले धितो बोर्डबाट इजाजतपत्र प्राप्त गरि १७ सेप्टेम्बर २०१० बाट व्यापारिक संचालन शुरु गरेको हो । यस लगानीलाई नेपाल राष्ट्र बैंकको निर्देशन बमोजिम “विक्रीको लागि उपलब्ध” समूहमा वर्गीकरण गरिएको छ ।

२९. कर्जा तथा सापटमा ब्याज मुलतवी

वासलातको मितिमा कर्जा तथा सापटमा पाकेको तर प्राप्त नभएको ब्याज रकम ब्याज मुलतवी खातामा सारिएको छ र अनुसूची ४.१६ मा प्रकटन गरिएको छ । नेपाल राष्ट्र बैंकको निर्देशन र परिपत्रले बैंक तथा वित्तीय संस्थाहरूलाई आर्थिक वर्षको अन्तमा पाकेको तर प्राप्त नभएको ब्याज आर्थिक वर्ष समाप्त भएको तीन महिनाभित्र असुल भएमा ब्याज आम्दानी बाँध्न अनुमति दिएको छ । बैंकले ती ब्याज मुलतवी रकमलाई ब्याज आम्दानी जनाएको छैन ।

३०. भुक्तानी अवधिको आधारमा सम्पत्ति दायित्वको वर्गीकरण

अंक दश लाख रुपैयाँमा

विवरण	१ देखि ९० दिन	९१ देखि १८० दिन	१८१ देखि २७० दिन	२७१ दिन देखि १ वर्ष	१ वर्ष माथि	जम्मा
सम्पत्ति						
नगद मौज्जात	८१७.५९	—	—	—	—	८१७.५९
बैंक मौज्जात	६,२१०.५६	—	—	—	—	६,२१०.५६
विदेशी बैंकमा गरिएको लगानी	८८८.१३	५०.८०	५०.८०	—	—	९८९.७३
कल मनी	—	—	—	—	—	—
श्री नेपाल सरकारको ऋणपत्र	२,८५२.२२	१८०.२६	५.०२	—	१,४३१.६२	४,४६९.११
नेपाल राष्ट्र बैंकको बण्डस्	—	—	—	—	—	—
अन्तर बैंक कर्जा	३००.००	—	—	—	—	३००.००
कर्जा सापट तथा बिल खरिद	८,३८३.७६	४,३६१.८०	२,४७१.६६	७८७.३५	११,६५५.७१	२७,६६०.२८
पाउनु पर्ने ब्याज	१०२.७२	—	—	—	—	१०२.७२
रिभर्स रिपो	—	—	—	—	—	—
प्रतिवद्धता अन्तर्गत अन्य संस्थाहरूबाट प्राप्त हुने	—	—	—	—	—	—
क्र.सं. २०, २१ र २२ का सुविधाहरूको भुक्तानी	—	—	—	—	—	—
अन्य	—	—	—	—	—	—
कूल सम्पत्ति	१९,५५४.९७	४,५९२.८६	२,५२७.४८	७८७.३५	१३,०८७.३२	४०,५४९.९९
दायित्व						
चलती निक्षेप	३,३४४.१५	—	—	—	—	३,३४४.१५
बचत निक्षेप (मागेको वखतमा पाईने निक्षेप सहित)	४,४३६.५१	४,४३६.५१	४,४३६.५१	४,४३६.५१	४,४३६.५१	२२,१८२.५३
मुद्दती निक्षेप	१,०२८.२३	२,४९९.५१	२,२३२.३०	३,५८२.०६	१,८५४.१२	११,१९६.२३
ऋणपत्रहरू	—	—	—	—	५००.००	५००.००

सापटी:	-	४३८.००	-	-	-	-	४३८.००
माग/अल्प सूचना	-	-	-	-	-	-	-
अन्तर बैक/वित्तीय संस्था	-	-	-	-	-	-	-
पुनर कर्जा	-	४३८.००	-	-	-	-	४३८.००
अन्य	-	-	-	-	-	-	-
अन्य दायित्व तथा व्यवस्थाहर :	१५७.३६	-	-	-	-	१७.४९	१७४.८४
सण्डी क्रेडिटर्स	३.२३	-	-	-	-	-	३.२३
भुक्तानी दिनु पर्ने बील	२१.३३	-	-	-	-	-	२१.३३
भुक्तानी दिनु पर्ने ब्याज	९४.२५	-	-	-	-	-	९४.२५
व्यवस्थाहर	३८.५४	-	-	-	-	१७.४९	५६.०३
अन्य	-	-	-	-	-	-	-
प्रतिवद्धता अर्न्तगत अन्य संस्थाहरुलाई दिनुपर्ने	७३२.७०	१९.९९	-	-	-	-	७५२.६९
उपभोग भईनसकेको स्वीकृति सुविधाहरु	८४१.१५	-	-	-	-	-	८४१.१५
प्रतिपत्र/जमानत (खुद)	३,९७०.८०	२,५८३.७१	१,२१५.१७	५४०.४०	१,९२९.१०	१०,२३९.१८	१०,२३९.१८
रिपो	-	-	-	-	-	-	-
क्रम संख्या ११ अर्न्तगतको सुविधा भुक्तानी	-	-	-	-	-	-	-
अन्य	-	-	-	-	-	-	-
कूल दायित्व	१४,५१०.९१	९,९७७.७२	७,८८३.९८	८,५५८.९७	८,७३७.२१	४९,६६८.७९	४९,६६८.७९
खुद वित्तीय सम्पत्ति	५,०४४.०७	(५,३८४.८६)	(५,३५६.५०)	(७,७७१.६२)	४,३५०.११	(९,११८.८०)	(९,११८.८०)
संचित खुद वित्तीय सम्पत्ति	५,०४४.०७	(३४०.८०)	(५,६९७.३०)	(१३,४६८.९१)	(९,११८.८०)		

३१. अधिकेन्द्रित जोखिमको सांराश

रकम (रु.)

विवरण	कर्जा, सापटी तथा बिल्स	निक्षेप	आकस्मिक
३१ आषाढ २०७० मा कूल रकम	२७,६६,०२,८२,४९०/-	३६,७२,२९,१७,६५४/-	११,०३,३१,५३,४५२/-
एक इकाईमा भएको उच्चतम एक्सपोजर	६२,१४,६८,३३५/-	२,८६,८६,१९,४३०/-	२,४८,८२,१३,६२२/-
एक इकाईमा भएको उच्चतम एक्सपोजको प्रतिशत	२.२५%	७.८१%	२२.५५%

३२. बैंकले आफ्नो सम्पत्तिको जमानीमा लिएको कर्जा

आफ्नो सम्पत्तिको जमानीमा बैंकले कुनै ऋण लिएको छैन ।

३३. कूल गैर बैंकिङ्ग सम्पत्तिको विवरण

रकम (रु.)

गत वर्ष (कूल)	यस वर्ष (कूल)
५,७८,११,०००/-	५,७८,११,०००/-

गैर-बैंकिङ्ग सम्पत्तिको विवरण अनुसूची ४.१५ मा प्रकटन गरिएको छ ।

३४. बहुमूल्य धातुको कारोबार

आपूर्तिकर्तासँग भएको व्यवस्थाअनुरूप बैंकले आपूर्तिकर्ताको तर्फबाट मौज्दात राखी consignment basis मा बहुमूल्य धातुको (सुन, चाँदी) कारोबार गर्ने गरेको छ । वासलातको मितिमा जम्मा consignment को मूल्य रु.२,४१,६०,१६६/- रहेको छ र अनुसूची ४.१६ मा “सून मार्क अप” शिर्षकमा देखाइएको छ । नेपाल राष्ट्र बैंकको निर्देशनअनुसार बहुमूल्य धातुको (सुन, चाँदी) कारोबार गर्ने गरेको छ ।

वासलातको मितिमा सुनको कारोवारको लागि प्रदान गरिएको पेशकी रु.१९,२४,३७,२१९/- रहेको छ । यस रकमलाई अनुसूची ४.१६ मा “अग्रिम भुक्तानी” शिर्षकमा देखाइएको छ ।

३५. पूँजीगत निर्माण

यस आर्थिक वर्षको अन्तमा कुनै पनि पूँजीगत निर्माण रहेको छैन ।

३६. वासलातको मितिपछिको घटना

वासलातको मितिपश्चात् समायोजन अथवा वित्तीय विवरणमा प्रकटन गरिनु पर्ने कुनै पनि परिवेश सिर्जना भएको छैन ।

३७. सम्बन्धित समूहबारे जानकारी

(क) सहायक कम्पनी एनएमबि क्यापिटल लिमिटेडसँगको कारोबार

आषाढ मसान्त २०७२ मा एनएमबि क्यापिटल लिमिटेडसँगको मौज्जात रकमहरू यस प्रकार छन् :

रु.दश लाखमा

विवरण	रकम
एनएमबि क्यापिटल लिमिटेडलाई दिन बाँकी	०।०७
एनएमबि क्यापिटल लिमिटेडको कल, चल्ती तथा मुद्दति निक्षेप	१,३६१।४७

यस वर्ष एनएमबि क्यापिटल लिमिटेडलाई गरिएको भुक्तानी र एनएमबि क्यापिटल लिमिटेडबाट प्राप्त भुक्तानीहरू यस प्रकार छन् :

रु.दश लाखमा

सहायक कम्पनीलाई प्रदान गरिएको सेवाको किसिम	विवरण	बैंकको आम्दानी	बैंकको खर्च
सेवा शुल्क	प्राविधिक तथा संचालन सेवा प्रदान गर्न एनएमबि बैंक तथा एनएमबि क्यापिटल लिमिटेड व्यवस्थापन सेवा करार वापतको भुक्तानी	२.४०	-
कार्यालय स्थान भाँडा	एनएमबि क्यापिटल लिमिटेडले कार्यालय स्थान पट्टामा लिएको	१.८८	-
कल, चल्ती तथा मुद्दति निक्षेप	एनएमबि क्यापिटल लिमिटेडको कल, चल्ती तथा मुद्दति निक्षेपमा प्रदान गरिएको ब्याज खर्च	-	७.११
शेयर रजिष्ट्रार	एनएमबि बैंकको शेयर रजिष्ट्रार कार्यवापतको भुक्तानी	-	०.३५
लाभांश आम्दानी	आ.व. २०७०/७१ को लाभांश भुक्तानी	८.००	-

गुपको वित्तीय विवरणको प्रस्तुतिमा गुपभित्रको कारोवारहरू समावेश गरिएको छैन ।

(ख) प्रमुख व्यवस्थापन पदाधिकारीहरूलाई प्रदान गरिएको सुविधा :

विवरण	आ.व. २०७१/२०७२	आ.व. २०७०/२०७१	
प्रमुख कार्यकारी अधिकृत	अल्पकालीन कर्मचारी सुविधा	१,३९,०४,९४६/-	१,४२,०४,०१०/-
प्रमुख कार्यकारी अधिकृत	शेयरमा आधारित भुक्तानी (लाभांश)	-	४,२६,९८५/-
अन्य प्रमुख व्यवस्थापन पदाधिकारीहरू	अल्पकालीन कर्मचारी सुविधा	२,६१,७९,९४०/-	२,६४,१२,००३/-
अन्य प्रमुख व्यवस्थापन पदाधिकारीहरू	शेयरमा आधारित भुक्तानी (लाभांश)	-	२,३९,३१२/-
अन्य प्रमुख व्यवस्थापन पदाधिकारीहरू	सेवा अवधि समाप्त भएपछि दिइने कर्मचारी सुविधा	१७,८३,५१९/-	-
जम्मा		४,१८,६८,४०४/-	४,१२,८२,३१०/-

Disclosure under New Capital Adequacy Framework for the Year Ended Ashad 2072

Amounts in NPR Thousands

1. Capital Structure and Capital Adequacy:

1.1. Tier 1 Capital and a breakdown of its Components:

S.No	Details	
1.	Paid up Equity Share Capital	2,400,000
2.	Share Premium	10,078
3.	Proposed Bonus Equity Shares	332,365
4.	Statutory General Reserves	450,766
5.	Retained Earnings	9,523
6.	Deferred Tax Reserves	23,837
7.	Debenture Redemption Reserve	37,046
8.	Less: Investment in equity of institutions with financial interest	(100,000)
	Total Core Capital	3,163,615

1.2. Tier 2 Capital and a breakdown of its Components:

S.No	Details	
1.	Subordinated Term Debt	500,000
1.	General Loan Loss Provision	286,426
2.	Exchange Equalization Reserve	28,379
3.	Investment Adjustment Reserve	4,453
	Total Supplementary Capital	819,258

1.3. Detailed information about the Subordinated Term Debts with information on the outstanding amount, maturity, and amount raised during the year and amount eligible to be reckoned as capital funds.

The Bank issued "7% NMB Debenture 2077" on 6 Falgun 2071 amounting to NPR 500 Million having a maturity of 5 years 6 months. The Debenture was fully subscribed. As at the year end, the outstanding amount of Debenture is 500 Million and entire amount is eligible to be recognized as capital funds (Tier 2).

1.4. Deductions from Capital: Investment in equity shares of fully owned subsidiary company NMB Capital Ltd amounting to NPR 100,000,000 has been deducted from Tier 1 Capital.

1.5. Total Qualifying Capital:

S.No	Details	
1.	Core Capital (Tier 1)	3,163,615
2.	Supplementary Capital (Tier 2)	819,258
	Total Capital Fund	3,982,873

1.6. Capital Adequacy Ratio:

S.No	Details	Percentage
1.	Tier 1 Capital to Total Risk Weighted Exposure	8.84
2.	Tier 1 and Tier 2 Capital to Total Risk Weighted Exposure	11.13

1.7. Summary of the terms, conditions and main features of all capital instruments, especially in case of subordinated term debts including hybrid capital instruments.

The capital instruments of the Bank include fully paid up Equity Shares and Debenture. Both are non convertible. The main features of Debenture have been mentioned under S.No 1.3 above.

2. Risk Exposures:

2.1. Risk Weighted Exposures for Credit Risk, Market Risk and Operational Risk:

S.No	Risk Weighted Exposure	
a.	Risk Weighted Exposure for Credit Risk	33,007,256
b.	Risk Weighted Exposure for Operational Risk	1,316,540
c.	Risk Weighted Exposure for Market Risk	543,280
	Total Risk Weighted Exposures (a+b+c)	34,867,076
	Add: RWE equivalent to reciprocal of capital charge of 2 % of gross income.	213,874
	Add : 2% of the total RWE due to Supervisory add up	697,342
	Total Risk Weighted Exposures (After Bank's adjustments of Pillar II)	35,778,292

2.2. Risk Weighted Exposures under each of 11 categories of Credit Risk:

S.No	Particulars	
1.	Claims on government and Central Bank	-
2.	Claims on other Official Entities	-
3.	Claims on Bank	1,289,241
4.	Claims on Domestic Corporate and Securities Firms	21,570,245
5.	Claims on Regulatory Retail Portfolio	900,352
6.	Claims secured by Residential Properties	1,867,553
7.	Claims secured by Commercial Real Estate	255,786
8.	Past Due Claims	51,758
9.	High Risk Claims	2,206,292
10.	Other Assets	778,939
11.	Off Balance sheet items	4,087,091
	Total	33,007,256

2.3. Total Risk Weighted Exposure calculation table:

S.No	Particulars	
a.	Risk Weighted Exposure for Credit Risk	33,007,256
b.	Risk Weighted Exposure for Operational Risk	1,316,540
c.	Risk Weighted Exposure for Market Risk	543,280
1.	Total Risk Weighted Exposure	34,867,076
	Add: RWE equivalent to reciprocal of capital charge of 2 % of gross income.	213,874
	Add : 2% of the total RWE due to Supervisory add up	697,342
	Total Risk Weighted Exposures (After Bank's adjustments of Pillar II)	35,778,292
2.	Total Core Capital Fund (Tier 1)	3,163,615
3.	Total Capital Fund (Tier 1 & Tier 2)	3,982,873
4.	Total Core Capital to Total Risk Weighted Exposures	8.84%
5.	Total Capital to Total Risk Weighted Exposures	11.13%

2.4. Amount of Non Performing Assets (NPAs)

S.No	Category	Gross Provision		Net
1.	Restructured/Rescheduled	2,868	1,855	1,013
2.	Substandard	33,231	8,308	24,923
3.	Doubtful	13,458	6,729	6,729
4.	Loss	67,875	67,875	-
	Total	117,432	84,767	32,665

2.5. NPA Ratio

Gross NPA to Gross Advances: 0.42%

Net NPA to Net Advances: 0.12%

2.6. Movement of Non Performing Assets

S. No	Particulars	Ashad End 2071	Ashad End 2072	Movement
1.	Restructure/Reschedule Loan	3,438	2,868	(570)
2.	Substandard	3,305	33,231	29,926
3.	Doubtful	5,551	13,458	7,907
4.	Loss	101,183	67,875	(33,308)
	Total Non Performing Loan	113,477	117,432	3,955

2.7. Movement of Loan Loss Provision & Interest Suspense

S. No	Category	Ashad End 2071	Ashad End 2072	Movement
1.	Pass	209,374	264,233	54,859
2.	Watch List	-	22,391	22,391
3.	Restructured	2,133	1,855	(278)
4.	Substandard	826	8,308	7,482
5.	Doubtful	2,775	6,729	3,954
6.	Loss	101,183	67,875	(33,308)
	Total Loan Provision	316,290	371,391	55,101
	Interest Suspense	59,311	78,689	19,378

2.8. Interest Suspense

As per NRB Directives, all interest accruals on loans and advances, irrespective of loan category, are transferred to interest suspense account until the interest accrued and due is realized in cash. Details of Interest Suspense movement are as follows:

Particulars	Ashad End 2071	Ashad End 2072	Movement
Interest Suspense	59,311	78,689	19,378

2.9. Details of Additional Loan Loss Provision

S.No	Category	
1.	Pass	54,859
2.	Watch List	22,391
3.	Restructured	-278
4.	Substandard	7,482
5.	Doubtful	3,954
6.	Loss	(33,308)
	Total Additional Loan Loss Provision	55,101

2.10. Segregation of Investment Portfolio

S.No	Particulars	
1.	Held for Trading	-
2.	Held for Maturity	5,758,834
3.	Available for Sale	225,043
	Total Investment Portfolio	5,983,877

Note : Investment under held for trading category includes NSB Bonds held by the Bank, bought and sold daily as market maker of the same.

2.11 Eligible Credit Risk Mitigants (CRM) availed \

As per the provisions of the New Capital Adequacy Framework, the bank has claimed all the eligible credit risk mitigants of NPR 3,397,987 thousands for Balance Sheet and Off Balance Sheet exposures and availed benefit thereof.

3. Summary of the Bank's internal approach to assess the ad quacy of its capital to support current and future activities:

Risk management is essential for well being of the overall banking business. Credit, Market and Operational Risk are managed independently at NMB Bank. Credit Risk Unit reviews risk related to credit prior to disbursement of all loans, it is independent of a loan approver. Credit Risk Management Committee meets once a month to review credit portfolio risk. Market risk is closely monitored all time and managed through ALCO. Operational Risk Committee which meets once each month is a platform to assess/monitor operational risk identified vides various units, branches. Effective implementation of process/controls is periodically reviewed by an Operational Risk Unit. Operational Risk Unit also carries out assurance reviews of the units to evaluate control weakness, recommends robust controls around the risk areas and monitors execution of control in an ongoing basis.

Audit Committee is formed as per the 'Terms of Reference' prescribed by NRB with 3 members. Coordinator of the committee is one of the Non Executive Directors with Head Internal Audit as its secretary. The committee reviews internal/external/NRB audit reports, recommends stringent control process and escalates the audit observations to the Board. The Committee also reviews quarterly unaudited financial reports of the Bank with recommendation to the Board. The committee selects and recommends External Auditor to the Board based on financial and technical evaluations. Audit Committee is committed towards maintaining robust control system hence monitors closure of risk issues raised by Internal/External/NRB auditors.

Risk Management Committee with view of ensuring better risk management in the bank and in line of NRB's requirement is formed with 5 members chaired by Non-Executive Director, Coordinator of Audit Committee, Head Operation, Head Credit Risk and Head Compliance, & Operational Risk are the members of the committee. The committee reviews high risk issues escalated by operational and credit risk committees (management level), deliberates on the risks and recommends to the Board if required. Stress testing/Capital adequacy is also reviewed at the committee with recommendation to the Board. Revised/new NRB directives, Monetary Policy with material impact on the Bank are also reviewed for its implications.



 **Clean Energy Development Bank Ltd**
क्लिन ईनर्जी डेवलपमेन्ट बैंक लि

अब



NMB BANK
एनएमबि बैंक

move beyond



एनएमबि बैंक सुलभ कर्जा



CELEBRATING 20 years



व्यवसायलाई अघि बढाउने तपाईंको चाहना बुझ्दै एनएमबि सुलभ कर्जा अब अझै सर्वसुलभ भएको छ । मात्र पाँच दिनमा कर्जा प्रक्रिया पुरा हुने र सहज व्याजदरले मनमा शान्ति पनि पुग्ने ।

- पाँच दिनमै कर्जाको निर्णय हुने ।
- पाँचदेखि पचास लाखसम्मको कर्जा पाइने ।
- सबै ६९ शाखाहरूमा यो कर्जा उपलब्ध छ ।
- दर्ता भए/नभएका व्यवसायको लागि कर्जा उपलब्ध छ ।

T.R. Upadhy & Co.
Chartered Accountants

124 Lal Colony Marg
Lal Durbar
Post Box No. 4414
Kathmandu, Nepal

Telephone : 977 (1) 4410927, 4420026
Fax : 977 (1) 4413307
E-mail : trunco@ntc.net.np

**INDEPENDENT AUDITOR'S REPORT
ON THE CONSOLIDATED FINANCIAL STATEMENTS**

**THE SHAREHOLDERS OF
CLEAN ENERGY DEVELOPMENT BANK LIMITED**

We have audited the accompanying financial statements of Clean Energy Development Bank Ltd (the "Bank") which comprise the balance sheet as at 16 July 2015, the profit and loss account, statements of changes in equity and cash flow for the period then ended, and a summary of significant accounting policies and other explanatory notes.

Management's responsibility for the financial statements

Management is responsible for the preparation and fair presentation of these financial statements in accordance with Nepal Accounting Standards so far as applicable in compliance with prevailing laws. This responsibility includes: designing, implementing and maintaining internal control relevant to the preparation and fair presentation of financial statements that are free from material misstatement, whether due to fraud or error; selecting and applying appropriate accounting policies; and making accounting estimates that are reasonable in the circumstances.

Auditors' responsibility

Our responsibility is to express an opinion on these financial statements based on our audit. We conducted our audit in accordance with Nepal Standards on Auditing. Those standards require that we comply with relevant ethical requirements and plan and perform the audit to obtain reasonable assurance whether the financial statements are free of material misstatement. An audit involves performing procedures to obtain audit evidence about the amounts and disclosures in the financial statements. The procedures selected depend on our judgement, including the assessment of the risks of material misstatement of the financial statements, whether due to fraud or error. In making those risk assessments, we consider internal control relevant to the entity's preparation and fair presentation of the financial statements in order to design audit procedures that are appropriate in the circumstances, but not for the purpose of expressing an opinion on the effectiveness of the entity's internal control. An audit also includes evaluating the appropriateness of accounting principles used and the reasonableness of accounting estimates made by management, as well as evaluating the overall presentation of the financial statements.

We believe that the audit evidence we have obtained is sufficient and appropriate to provide a basis for our opinion.

Report on the Requirements of the Companies Act 2063, Bank and Financial Institution Act 2063

We have obtained information and explanations asked for, which, to the best of our knowledge and belief, were necessary for the purpose of our audit. In our opinion, the balance sheet, the profit and loss account and the cash flow statement, prepared in the format prescribed by Nepal Rastra Bank, are in agreement with the books of account of the Bank; and proper books of account as required by law have been kept by the Bank. In our opinion the returns received from the branches were adequate for the purpose of the audit though the statements are not independently audited.

In our opinion, so far as appeared from our examination of the books, the Bank has maintained adequate capital funds and adequate provisions for possible impairment of assets in accordance with the directives of Nepal Rastra Bank.

To the best of our information and according to explanations given to us and from our examination of the books of account of the Bank necessary for the purpose of our audit, we have not come across cases where Board of Directors or any employees of the Bank have acted contrary to the provisions of law, or committed any misappropriation or caused loss or damage to the Bank and violated any directives of Nepal Rastra Bank or acted in a manner to jeopardise the interest and security of the Bank, its depositors and investors.



The Bank has not followed the applicable Nepal Accounting Standards for treatment of the following transactions:

- a) The recognition of interest income on loans and advances on cash basis as per NRB Directives and not accrual basis as required by NAS 7 – Revenue.
- b) The recognition of interest income of Rs 12,449,415 collected after the balance sheet date up to Bhadra 31, 2072 in the income of the 2071-72 on the basis of 'AGM Clearance and Dividend Approval Guidelines' and NRB Circular 30 dated 2072-03-09 'Post Earthquake Facilities' issued by NRB. The recognition of interest collected after the balance sheet date as income of the current year is not an adjusting event as per NAS 5 – Events After the Balance Sheet Date. The Bank followed a similar practice in the previous year.
- c) Depreciating fixed assets using the rates specified in the Income Tax Act on Diminishing Balance Method without determining the useful lives of the assets to depreciate such assets over the useful lives as per NAS 6 – Property Plant & Equipment

Opinion

In our opinion, except for the effect on the financial statements of the matter referred to the preceding paragraphs, the accompanying financial statements give a true and fair view of the financial position of the Bank as at 16 July 2015, and of its financial performance and its cash flows for the year then ended in accordance with Nepal Accounting Standards so far as applicable in compliance with prevailing laws and comply with the provision of the Companies Act 2063, Nepal Rastra Bank Directives and Banks and Financial Institutions Act 2063.

Shashi Satyal

Shashi Satyal
Managing Partner



T R Upadhyaya & Co.
Chartered Accountants

Kathmandu,
11 October 2015

एकीकृत वासलात

२०७२ साल आषाढ ३१ गतेको

पूँजी तथा दायित्व	अनुसूची	चालु आ.व. रु.	गत आ.व. रु.
१. शेयर पूँजी	४.१	१,२५,९९,१२,५००	१,२५,९९,१२,५००
२. जगेडा तथा कोषहरु	४.२	१९,४५,९४,२३३	१३,६७,६७,९२७
३. नियन्त्रण नहुने स्वार्थ		२,४३,९७,७४७	६२,९८,३१७
४. ऋणपत्र तथा बन्ड	४.३	-	-
५. तिर्न बाँकी कर्जा सापटी	४.४	६५,६८,७६,७०९	७९,२२,७२,९२९
६. निक्षेप दायित्व	४.५	९,२५,६०,६३,०१५	८,६८,३९,३७,३९८
७. भुक्तानी दिनुपर्ने विलहरु	४.६	३४,६५,९२९	३०,६१,५१५
८. प्रस्तावित लाभांश		-	६,०१३,२१९
९. आयकर दायित्व		-	-
१०. अन्य दायित्व	४.७	९,७८,३०,७४०	१३,१८,०९,४५६
		-	-
कूल पूँजी तथा दायित्व		११,४९,३१,४०,८७५	११,०२,००,७३,२६२

सम्पत्ति	अनुसूची	चालु आ.व. रु.	गत आ.व. रु.
१. नगद मौज्दात	४.८	१३,०१,२८,८९३	१०,६९,०७,०६९
२. नेपाल राष्ट्र बैकमा रहेको मौज्दात	४.९	३१,४८,३७,४८७	२७,२६,१९,१०८
३. बैक/वित्तीय संस्थामा रहेको मौज्दात	४.१०	२०,१३,८८,०३४	७,०७,२८,५५७
४. माग तथा अल्प सूचनामा प्राप्त हुने रकम	४.११	२,४०,१३,३५,०३०	२,६५,४३,५६,५६४
५. लगानी	४.१२	३१,०७,६८,७०३	३५,१८,७९,२१६
६. कर्जा, सापट तथा विल खरिद	४.१३	७,९१,९८,८५,४०२	७,३३,४५,८९,४८२
७. स्थिर सम्पत्ति	४.१४	५,६१,९८,०२३	९,८०,४८,७४०
८. गैर बैकिङ्ग सम्पत्ति	४.१५	-	-
९. अन्य सम्पत्ति	४.१६	१५,८५,९९,३०२	१३,०९,४४,५२६
कूल सम्पत्ति		११,४९,३१,४०,८७५	११,०२,००,७३,२६२

अनुराग वाग्ले
प्रमुख- लेखा तथा कोष

विरेन्द्र मोहन भट्टराई
सञ्चालक

राजेन्द्र रावत
सञ्चालक

वर्षा श्रेष्ठ
नायब प्रमुख कार्यकारी अधिकृत

मनिष कुमार अग्रवाल
सञ्चालक

अनुप आचार्य
सञ्चालक

कपिल शर्मा खनाल
निमित्त प्रमुख कार्यकारी अधिकृत

राम बहादुर पहाडी
सञ्चालक

अनिल कुमार रुइटा
बैकल्पिक सञ्चालक (एफ एम ओ)

धनञ्जय प्रसाद आचार्य
अध्यक्ष

आजको मितिले संलग्न प्रतिवेदको आधारमा

शशी सत्याल, सि.ए.
टी. आर. उपाध्याय एण्ड कम्पनी

मिति: २०७२/०६/२४, स्थान: काठमाडौं, नेपाल

एकीकृत नाफा नोक्सान हिसाव

मिती २०७१ श्रावण १ गते देखि २०७२ साल आषाढ ३१ गतेसम्मको

विवरण	अनुसूची	चालु आ.व. रु.	गत आ.व. रु.
१. व्याज आम्दानी	४.१८	१,००,३९,९६,५३९	९७,६८,१४,८०३
२. व्याज खर्च	४.१९	५९,०८,१९,०३८	६२,६३,०८,६३३
खुद व्याज आम्दानी		४१,३१,७७,५०१	३५,०५,०६,१७०
३. कमिशन तथा डिस्काउण्ट	४.२०	२,५५,६८,६१७	१,८५,३६,०६६
४. अन्य संचालन आम्दानी	४.२१	४,००,१७,५५४	४,७२,६६,५१३
५. सटही घटबढ आम्दानी	४.२२	८,५२,४१०	१९,५६,५७२
कूल संचालन आम्दानी		४७,९६,१६,०८२	४१,८२,६५,३२१
६. कर्मचारी खर्च	४.२३	१०,३९,४२,७५३	७,९०,४९,१२५
७. अन्य संचालन खर्च	४.२४	८,९१,१५,३६९	८,०८,७६,४३८
८. सटही घटबढ नोक्सान	४.२२	-	-
सम्भावित नोक्सानी व्यवस्था अधिको संचालन मुनाफा		२८,६५,५७,९६०	२५,८३,३९,७५९
९. सम्भावित नोक्सानी व्यवस्थाहरु	४.२५	२६,६७,१७,६०४	१४,४४,८४,९५४
संचालन मुनाफा		१,९८,४०,३५६	११,३८,५४,८०५
१०. गैर संचालन आम्दानी/नोक्सान	४.२६	२,५८,२८,३५५	३,९७,९१,५८८
११. सम्भावित नोक्सानी व्यवस्थाबाट फिर्ता	४.२७	६,६०,३४,७१८	२,९२,१५,७१९
नियमित कारोबारबाट भएको मुनाफा		११,१७,०३,४२९	१८,२८,६२,१११
१२. असामान्य कारोबारहरुबाट भएको मुनाफा/(खर्च)	४.२८	(४५,८६,४४९)	-
सम्पूर्ण कारोबार समावेश पछिको खुद मुनाफा		१०,७१,१६,९८०	१८,२८,६२,१११
१३. कर्मचारी बोनस व्यवस्था		९६,१९,७२५	१,६६,२३,८२९
१४. आयकर व्यवस्था		२,९०,३४,६६३	४,८५,४६,७२८
क) यस वर्षको कर व्यवस्था		२,९०,६२,७६२	४,९३,७२,०२२
ख) गत वर्षसम्मको कर व्यवस्था		-	-
ग) स्थगन कर आय/(नोक्सानी)		२८,०९९	८,२५,२९५
१५. सहायक कम्पनीको नोक्सानीमा minority shareholder को भाग		५२,६१,८८३	७४,५४८
खुद नाफा/(नोक्सान)		६,३२,००,७०९	११,७६,१७,००७

अनुराग वाग्ले
प्रमुख- लेखा तथा कोष

बिरेन्द्र मोहन भट्टराई
सञ्चालक

राजेन्द्र रावत
सञ्चालक

मिति: २०७२/०६/२४, स्थान: काठमाडौं, नेपाल

वर्षा श्रेष्ठ
नायब प्रमुख कार्यकारी अधिकृत

मनिष कुमार अग्रवाल
सञ्चालक

अनुप आचार्य
सञ्चालक

कपिल शर्मा खनाल
निमित्त प्रमुख कार्यकारी अधिकृत

राम बहादुर पहाडी
सञ्चालक

अनिल कुमार रुइटा
बैकल्पिक सञ्चालक (एफ एम ओ)

धनञ्जय प्रसाद आचार्य
अध्यक्ष

आजको मितिले संलग्न प्रतिवेदको आधारमा

शशी सत्याल, सि.ए.
टी. आर. उपाध्याय एण्ड कम्पनी

एकीकृत नाफा नोक्सान बाँडफाँड हिसाव

मिति २०७१ श्रावण १ गते देखि २०७२ साल आषाढ ३१ गतेसम्मको

विवरण	अनुसूची	यस आ.व रु.	गत आ.व रु.
आम्दानी			
१. गत वर्षसम्मको संचित मुनाफा		१२,२१,७५०	२,३०,२३,९७२
२. अपलेखित प्रस्तावित लाभांश राष्ट्र बैंक लेखा परिक्षण अनुसार		-	-
३. यस वर्षको मुनाफा		६,३२,००,७०९	११,७६,१७,००७
४. सटही घटबढ कोष		-	-
जम्मा		६,४४,२२,४५९	१४,०६,४०,९७९
खर्च			
१. गत वर्षसम्मको संचित नोक्सान		-	-
२. यस वर्षको नोक्सान		-	-
३. साधारण जगेडाकोष		१,१०,१८,२८०	२,३४,१८,५०२
४. भैपरी आउने जगेडा		-	-
५. संस्था विकास कोष		-	-
६. लाभांश समीकरण कोष		-	-
७. कर्मचारी सम्बन्धी जगेडाहरु		-	-
८. प्रस्तावित लाभांश		-	६०,१३,२१९
९. प्रस्तावित बोनस शेयर		-	१०,९१,३०,९११
१०. विशेष जगेडा कोष		-	-
११. सटही घटबढ कोष		-	३१,३०२
१२. पूँजी फिर्ता जगेडा कोष		-	-
१३. लगानी समायोजन कोष		५,९८,२८५	-
१४. समायोजन		-	-
कर्मचारी बिदा समायोजन		-	-
स्थगन कर दायित्व		-	-
स्थगन कर जगेडा		(४,५६,०३२)	८,२५,२९५
पूँजी समायोजन कोष		९५,३०,६२०	-
जम्मा		२,०६,९१,१५३	१३,९४,१९,२२९
१५. संचित मुनाफा/(नोक्सान)		४,३७,३१,३०६	१२,२१,७५०

अनुराग वाग्ले
प्रमुख- लेखा तथा कोष

विरेन्द्र मोहन भट्टराई
सञ्चालक

राजेन्द्र रावत
सञ्चालक

मिति: २०७२/०६/२४, स्थान: काठमाडौं, नेपाल

वर्षा श्रेष्ठ
नायब प्रमुख कार्यकारी अधिकृत

मनिष कुमार अग्रवाल
सञ्चालक

अनुप आचार्य
सञ्चालक

कपिल शर्मा खनाल
निमित्त प्रमुख कार्यकारी अधिकृत

राम बहादुर पहाडी
सञ्चालक

अनिल कुमार रुडटा
बैकल्पिक सञ्चालक (एफ एम ओ)

धनञ्जय प्रसाद आचार्य
अध्यक्ष

आजको मितिले संलग्न प्रतिवेदको आधारमा

शशी सत्याल, सि.ए.
टी. आर. उपाध्याय एण्ड कम्पनी

एकीकृत नगद प्रवाह विवरण

२०७१ श्रावण १ गते देखि २०७२ साल आषाढ ३१ गतेसम्मको

विवरण	यस आ.व रु.	गत आ.व रु.
(क) कारोबार संचालनबाट नगद प्रवाह	(२५,०५,७०,१२२)	३१,९१,६१,५७४
१. नगद प्राप्ति	१,०६,२३,१६,५७५	१,०३,१९,१३,५०१
१.१ व्याज आम्दानी	९९,१७,१५,२३२	९५,६८,३९,८६३
१.२ कमिशन तथा डिस्काउन्ट आम्दानी	१,३९,६७,०४८	१,५७,११,११९
१.३ विदेशी विनिमय कारोबारबाट आम्दानी	१,३१,२३,५२०	५७,७३,८०६
१.४ अपलेखित कर्जाको असुली	-	-
१.५ अन्य आम्दानी	४,३५,१०,७७६	५,३५,८८,७१३
२. नगद भुक्तानी	(८६,३१,०९,२४६)	(८६,२६,३४,१९३)
२.१ व्याज खर्च	(६०,४४,७०,८०९)	(६३,०३,५२,७७९)
२.२ कर्मचारी खर्च	(११,२७,२३,५४६)	(१०,२७,९७,५७७)
२.३ कार्यालय संचालन खर्च	(७,१८,५७,७२९)	(६,५२,९८,३२६)
२.४ आयकर भुक्तानी	(७,४०,५७,१६२)	(६,४१,८५,५१०)
२.५ अन्य खर्च	-	-
कार्यगत पूँजी (Working Capital) गतिविधि अर्िको नगद प्रवाह	१९,९२,०७,३२९	१६,९२,७९,३०९
संचालन सम्बन्धी चालु सम्पत्तिमा कमी/(बृद्धि)	(६४,७९,१६,९१६)	(१,८२,७७,८१,७१२)
१. माग तथा अल्प सूचनामा प्राप्त हुने रकममा कमी/(बृद्धि)	१२,९५,३५,२४४	(९१,०३,२५,०९५)
२. अन्य अल्पकालिन लगानीमा कमी/(बृद्धि)	१,३९,२७,९१४	१५,२१,८६,७४६
३. कर्जा तथा विल्स खरिदमा कमी/(बृद्धि)	(८१,३७,४१,८२१)	(१,०९,६१,६३,४९६)
४. अन्य सम्पत्तिमा कमी/(बृद्धि)	२,२३,६१,७४६	२,६५,२०,१३३
संचालन सम्बन्धी चालु दायित्वमा कमी/(बृद्धि)	१९,८१,३९,४६४	१,९७,७६,६३,९७८
१. निक्षेप दायित्वमा (कमी)/बृद्धि	५७,२१,२५,६१७	१,५१,४६,६४,८७९
२. सर्टिफिकेट अफ डिपोजिटमा (कमी)/बृद्धि	-	-
३. अल्पकालीन सापटीमा (कमी)/बृद्धि	(३७,५३,४७,३०८)	४३,४६,५२,६९१
४. अन्य दायित्वमा (कमी)/बृद्धि	१३,६१,१५५	२,८३,४६,४०८
कारोबार संचालनबाट भएको कूल नगद प्रवाह	(४४,९७,७७,४५२)	१४,९८,८२,२६६
(ख) लगानी कारोबारमा नगद प्रवाह	८,३५,७५,३५५	२९,५०,७३,९३३
१. दीर्घकालीन लगानीमा कमी/(बृद्धि)	३,९१,६२,६५६	२८,६५,८७,८५८
२. स्थीर सम्पत्तिमा कमी/(बृद्धि)	३,०४,१३,४०९	(१,३०,४५,०३२)
३. दीर्घकालीन लगानीमा व्याज आम्दानी	९८,७०,१८५	१,८९,८७,०३०
४. लाभांश आम्दानी	४१,२९,१०५	२५,४४,०७७
५. अन्य	-	-
(ग) वित्तीय श्रोत कारोबारबाट नगद प्रवाह	२५,७८,५५,१९१	(४७,११,५५,५५३)
१. दीर्घकालीन ऋण (वण्ड, डिबेन्चर आदि) मा बृद्धि/(कमी)	२६,६९,५१,०८८	१५,५८,८३,६९८
२. शेयर पूँजीमा बृद्धि/(कमी)	-	२९,७५,०००
३. अन्य दायित्वमा बृद्धि/(कमी)	(१,२०,९५,८९७)	(६,००,१४,२५१)
४. नेपाल राष्ट्र बैंकबाट प्राप्त सहूलियत/पुनरकर्जामा बृद्धि/(कमी)	३०,००,०००	(५७,००,००,०००)
(घ) नगद तथा बैंक मौज्दातको विनिमय दरमा भएको फरकबाट आम्दानी/खर्च	(२,४७,०३०)	१,२५,२०७
(ङ) यस वर्षको सम्पूर्ण गतिविधिबाट नगद प्रवाह	९,०६,१३,३९६	१४,३२,०५,१६३
(च) नगद तथा बैंकमा रहेको शुरु मौज्दात	४५,०२,५४,७३३	३०,७०,४९,५६९
(छ) नगद तथा बैंकमा रहेको अन्तिम मौज्दात	५४,०८,६८,१२९	४५,०२,५४,७३३

अनुराग वाग्ले
प्रमुख- लेखा तथा कोष

वर्षा श्रेष्ठ
नायब प्रमुख कार्यकारी अधिकृत

कपिल शर्मा खनाल
निमित्त प्रमुख कार्यकारी अधिकृत

धनञ्जय प्रसाद आचार्य
अध्यक्ष

बिरेन्द्र मोहन भट्टराई
सञ्चालक

मनिष कुमार अग्रवाल
सञ्चालक

राम बहादुर पहाडी
सञ्चालक

आजको मितिले संलग्न प्रतिवेदको आधारमा

राजेन्द्र रावत
सञ्चालक

अनुप आचार्य
सञ्चालक

अनिल कुमार रुइटा
बैकल्पिक सञ्चालक (एफ एम ओ)

शशी सत्याल, सि.ए.
टी. आर. उपाध्याय एण्ड कम्पनी

मिति: २०७२/०६/२४, स्थान: काठमाडौं, नेपाल

एकीकृत पूँजीमा भएको परिवर्तन सम्बन्धी विवरण

आ.ब. २०७१/७२

विवरण	शेयर पूँजी	संचित नाफा नोक्सान	साधारण जगोडा कोष	पूँजीगत जगोडा कोष	शेयर प्रिमियम	सटही घटबढ कोष	स्थान कर कोष	अन्य जगोडा तथा कोष	कुल रकम
शुरुको मौज्जात	१,२५,९९,१२,५००	२१,९१,५६३	९,६५,२२,७०७	-	५४,०६,५८९	२३,६३,३२४	३६,६४,६९२	-	१,३७,००,६१,३७५
स्थान कर	-	-	-	-	-	-	-	-	-
अपलेखित नगद लाभांश	-	-	-	-	-	-	-	-	-
गत वर्षको समायोजन *	-	(९,६९,८१३.०)	-	-	-	-	-	-	(९,६९,८१३.०)
लेखनीतिमा भएको परिवर्तन	-	-	-	-	-	-	-	-	-
पुनर मौज्जात	१,२५,९९,१२,५००	१२,२१,७५०	९,६५,२२,७०७	-	५४,०६,५८९	२३,६३,३२४	३६,६४,६९२	-	१,३६,९०,९१,५६१
सम्पत्ति पुनर मूल्यांकन बचत	-	-	-	-	-	-	-	-	-
लगानी पुनर मूल्यांकन घाटा	-	-	-	-	-	-	-	-	-
मुद्रा परिवर्तनमा भएको भिन्नता	-	-	-	-	-	-	-	-	-
शेयर प्रिमियम	-	-	-	-	-	-	-	-	-
आम्दानी विवरणमा पत्ता नलागे	-	-	-	-	-	-	-	-	-
का खुद नाफा वा नोक्सान	-	-	-	-	-	-	-	-	-
यस वर्षको खुद नाफा	-	६,३२,००,७०८.९	-	-	-	-	-	-	६,३२,००,७०९.४
साधारण जगोडा कोषमा सारिएको	-	(१,१०,१८,२७६.६)	१,१०,१८,२७६.६	-	-	-	-	-	-
लगानी समायोजन कोष	-	(५,९८,२८५.२)	-	-	-	-	-	५,९८,२८५	-
प्रस्तावित लाभांश	-	-	-	-	-	-	-	-	-
प्रस्तावित बोनस शेयर जारी शेयर पूँजी	-	-	-	-	(५४,०६,५८८.६)	-	-	-	-
स्थान कर जगोडा	-	४,५६,०३१.६	-	-	-	-	(४,५६,०३१.६)	-	-
सम्पत्ति पुनर मूल्यांकन नाफा	-	-	-	-	-	-	-	-	-
लगानी पुनर मूल्यांकन बचत	-	-	-	-	-	-	-	-	-
सटही समायोजन कोष	-	-	-	-	-	-	-	-	-
पूँजी समायोजन कोष	१,२५,९९,१२,५००	४,३७,३१,३०६	१०,७५,४०,९८६	९५,३०,६२०	-	२३,६३,३२४	३२,०८,६६१	५,९८,२८५	१,४३,२२,९२,२७१
अन्तिमको मौज्जात	-	(९५,३०,६९९.८)	-	९५,३०,६९९.८	-	-	-	-	-

अनुराग बाले प्रमुख-लेखा तथा कोष विरेन्द्र मोहन भट्टराई सञ्चालक राजेन्द्र रावल सञ्चालक

वर्षा श्रेष्ठ नायव प्रमुख कार्यकारी अधिकृत मनिष कुमार अग्रवाल सञ्चालक अतुप आचार्य सञ्चालक

कपिल शर्मा खतल निमित्त प्रमुख कार्यकारी अधिकृत राम बहादुर प्वाडी सञ्चालक अनिल कुमार खड्का वैकल्पिक सञ्चालक (एफ एम ओ)

धनञ्जय प्रसाद आचार्य अध्यक्ष आनको मितिले संलग्न प्रतिवेदको आधारमा शशी सत्याल, सि.ए. टी. आर. उपाध्याय एण्ड कम्पनी

मिति: २०७२/०६/२४, स्थान: काठमाडौं, नेपाल

INDEPENDENT AUDITOR'S REPORT

**THE SHAREHOLDERS OF
CLEAN ENERGY DEVELOPMENT BANK LIMITED**

We have audited the accompanying consolidated financial statements of Clean Energy Development Bank Ltd (the "Bank") and its consolidated subsidiary (collectively referred to as the "Group"), which comprise the consolidated balance sheet as at 16 July 2015, the consolidated profit and loss account, statements of changes in equity and cash flow for the period then ended, and a summary of significant accounting policies and other explanatory notes.

Management's responsibility for the financial statements

Management is responsible for the preparation and fair presentation of these consolidated financial statements in accordance with Nepal Accounting Standards and for such internal control as management determines is necessary to enable the preparation of consolidated financial statements are free from material misstatement, whether due to fraud or error.

Auditors' responsibility

Our responsibility is to express an opinion on these consolidated financial statements based on our audit. We conducted our audit in accordance with Nepal Standards on Auditing. Those standards require that we comply with relevant ethical requirements and plan and perform the audit to obtain reasonable assurance whether the financial statements are free of material misstatement.

An audit involves performing procedures to obtain audit evidence about the amounts and disclosures in the consolidated financial statements. The procedures selected depend on our judgement, including the assessment of the risks of material misstatement of the consolidated financial statements, whether due to fraud or error. In making those risk assessments, we consider internal control relevant to the entity's preparation and fair presentation of the consolidated financial statements in order to design audit procedures that are appropriate in the circumstances, but not for the purpose of expressing an opinion on the effectiveness of the entity's internal control. An audit also includes evaluating the appropriateness of accounting principles used and the reasonableness of accounting estimates made by management, as well as evaluating the overall presentation of the consolidated financial statements.

We believe that the audit evidence we have obtained is sufficient and appropriate to provide a basis for our opinion.

We did not audit the financial statements and other financial information of its subsidiary Clean Village Microfinance Bittiya Sansthan Ltd whose financial statements reflect total assets of Rs 591 million as at 16 July 2015, total revenues of Rs 69.876 million and net cash inflows of Rs 2.4 million for the year then ended. These financial statements and other financial information have been audited by other auditors whose reports have been furnished to us, and in our opinion, in so far as it relates to the amounts included in respect of these subsidiaries, are based solely on the report of the other auditors.

The Bank has not followed the applicable Nepal Accounting Standards for treatment of the following transactions:

- a) The recognition of interest income on loans and advances on cash basis as per NRB Directives and not accrual basis as required by NAS 7 – Revenue. (Refer Note 3.24 in Schedule 4.32)
- b) The recognition of interest income of Rs 12,449,415 collected after the balance sheet date up to Bhadra 31, 2072 in the income of the 2071-72 on the basis of 'AGM Clearance and Dividend Approval Guidelines' and NRB Circular 30 dated 2072-03-09 'Post Earthquake Facilities' issued by NRB. The recognition interest collected after the balance sheet date as income of the current year is not an

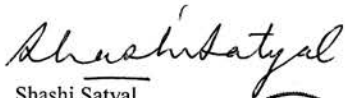


adjusting event as per NAS 5 – Events After the Balance Sheet Date. The Bank followed a similar practice in the previous year. (Refer Note 14 in Schedule 4.33)

- c) Depreciating fixed assets using the rates specified in the Income Tax Act on Diminishing Balance Method without determining the useful lives of the assets to depreciate such assets over the useful lives as per NAS 6 – Property Plant & Equipment. (Refer Note 3.9 in Schedule 4.32)

Opinion

Based on our audit and on consideration of reports of other auditors on separate financial statements and on the other financial information of the components, and to the best of our information and according to the explanations given to us, except for the effects of the matters stated in the preceding paragraphs, we are of the opinion that the attached consolidated financial statements give a true and fair view of the consolidated financial position of the Group as at 16 July 2015, and of its consolidated financial performance and its consolidated cash flows for the year then ended in accordance with Nepal Accounting Standards.



Shashi Satyal
Managing Partner

T R Upadhy & Co.
Chartered Accountants



Kathmandu,
11 October 2015

वासलात

२०७२ साल आषाढ ३१ गतेको

पूँजी तथा दायित्व	अनुसूची	चालु आ.व. रु.	गत आ.व. रु.
१. शेयर पूँजी	४.१	१,२५,९९,१२,५००	१,२५,९९,१२,५००
२. जगेडा तथा कोषहरू	४.२	१९,१३,६९,२५५	१३,७२,४७,६७०
३. ऋणपत्र तथा बन्ड	४.३	-	-
४. तिर्न बाँकी कर्जा सापटी	४.४	३३,६०,४१,९२३	७१,१३,८९,२३१
५. निक्षेप दायित्व	४.५	९,१७,१२,५६,६२७	८,६५,२३,७२,८२९
६. भुक्तानी दिनुपर्ने विलहरू	४.६	३४,६५,९२९	३०,६१,५१५
७. प्रस्तावित लाभांश		-	६०,१३,२१९
८. आयकर दायित्व		-	-
९. अन्य दायित्व	४.७	९,२१,३५,४६५	१३,०२,१०,२०२
कूल पूँजी तथा दायित्व		११,०५,४१,८१,७००	१०,९०,०२,०७,१६६
सम्पत्ति	अनुसूची	चालु आ.व. रु.	गत आ.व. रु.
१. नगद मौज्जात	४.८	१२,९८,२६,२१०	१०,६८,१६,०२८
२. नेपाल राष्ट्र बैंकमा रहेको मौज्जात	४.९	३१,२०,५७,४८७	२७,११,३९,१०८
३. बैंक/वित्तीय संस्थामा रहेको मौज्जात	४.१०	१९,९६,३६,३३२	६,९८,८८,८८८
४. माग तथा अल्प सूचनामा प्राप्त हुने रकम	४.११	२,२७,९८,६५,१९१	२,६०,३०,६१,३३५
५. लगानी	४.१२	३३,४२,२८,७०३	३७,२१,७९,२१६
६. कर्जा,सापट तथा विल खरिद	४.१३	७,६०,५१,२६,६८५	७,२५,४८,५१,८७६
७. स्थिर सम्पत्ति	४.१४	४,८५,२३,६३९	९,२१,२९,४४३
८. गैर बैकिङ्ग सम्पत्ति	४.१५	-	-
९. अन्य सम्पत्ति	४.१६	१४,४९,१७,४५३	१३,०१,४१,२७२
कूल सम्पत्ति		११,०५,४१,८१,७००	१०,९०,०२,०७,१६६
संभावित दायित्वहरू	अनुसूची	४.१७	
सञ्चालकहरूको घोषणा	अनुसूची	४.२९	
पूँजीकोष तालिका	अनुसूची	४.३०	
जोखिम भारित सम्पत्ति विवरण तालिका	अनुसूची	४.३० (क)	
प्रमुख सूचकाङ्कहरू	अनुसूची	४.३१	
प्रमुख लेखा नीतिहरू	अनुसूची	४.३२	
लेखा सम्बन्धी टिप्पणीहरू	अनुसूची	४.३३	

४.१ देखि ४.१७ र ४.२९ देखि ४.३३ सम्मका अनुसूचीहरू वासलातका अभिन्न अंग हुन् ।

अनुराग वाग्ले
प्रमुख- लेखा तथा कोष

विरेन्द्र मोहन भट्टराई
सञ्चालक

राजेन्द्र रावत
सञ्चालक

मिति: २०७२/०६/२४, स्थान: काठमाडौं, नेपाल

वर्षा श्रेष्ठ
नायब प्रमुख कार्यकारी अधिकृत

मनिष कुमार अग्रवाल
सञ्चालक

अनुप आचार्य
सञ्चालक

कपिल शर्मा खनाल
निमित्त प्रमुख कार्यकारी अधिकृत

राम बहादुर पहाडी
सञ्चालक

अनिल कुमार रुडटा
बैकल्पिक सञ्चालक (एफ एम ओ)

धनञ्जय प्रसाद आचार्य
अध्यक्ष

आजको मितिले संलग्न प्रतिवेदको आधारमा

शशी सत्याल, सि.ए.
टी. आर. उपाध्याय एण्ड कम्पनी

नाफा-नोक्सान हिसाव

मिति २०७१ श्रावण १ गते देखि २०७२ साल आषाढ ३१ गतेसम्मको

विवरण	अनुसूची	चालु आ.व. रु.	गत आ.व.रु.
१. व्याज आम्दानी	४.१८	९४,९९,१७,२१८	९६,२०,२४,५८५
२. व्याज खर्च	४.१९	५७,५४,६७,०५३	६२,२१,३८,७४४
खुद व्याज आम्दानी		३७,४४,५०,१६४	३३,९८,८५,८४०
३. कमिशन तथा डिस्काउण्ट	४.२०	१,३५,६५,८३७	१,४६,३०,०८४
४. अन्य संचालन आम्दानी	४.२१	४,००,१७,५५४	४,७२,६६,५१३
५. सटही घटबढ आम्दानी	४.२२	८,५२,४१०	१९,५६,५७२
कूल संचालन आम्दानी		४२,८८,८५,९६५	४०,३७,३९,००९
६. कर्मचारी खर्च	४.२३	८,३९,३२,९३५	७,२४,९५,१९७
७. अन्य संचालन खर्च	४.२४	७,८०,४८,७८४	७,५२,४३,५८३
८. सटही घटबढ नोक्सान	४.२२	-	-
सम्भावित नोक्सानी व्यवस्था अधिको संचालन मुनाफा		२६,६९,०४,२४७	२५,६०,००,२२९
९. सम्भावित नोक्सानी व्यवस्थाहरु	४.२५	२६,५१,०७,५६०	१४,२५,९६,३४२
संचालन मुनाफा		१७,९६,६८६	११,३४,०३,८८७
१०. गैर संचालन आम्दानी/नोक्सान	४.२६	२,५८,०७,०५५	३,९७,५५,१२८
११. सम्भावित नोक्सानी व्यवस्थाबाट फिर्ता	४.२७	६,५८,८७,६४१	२,९२,०२,९४१
नियमित कारोबारबाट भएको मुनाफा		९,३४,९१,३८२	१८,२३,६१,९५५
१२. असामान्य कारोबारहरुबाट भएको मुनाफा/(खर्च)	४.२८	(४५,८६,४४९)	-
सम्पूर्ण कारोबार समावेश पछिको खुद मुनाफा		८,८९,०४,९३४	१८,२३,६१,९५५
१३. कर्मचारी बोनस व्यवस्था		८०,८२,२६७	१,६५,७८,३६०
१४. आयकर व्यवस्था		२,५७,३१,२६८	४,८६,९१,०८५
क) यस वर्षको कर व्यवस्था		२,५०,७७,६४०	४,९३,७२,०२२
ख) गत वर्षसम्मको कर व्यवस्था		-	-
ग) यस वर्षको स्थगन आम्दानी/खर्च		(६,५३,६२८)	६,८०,९३८
खुद नाफा/(नोक्सान)		५,५०,९१,३९८	११,७०,९२,५११

४.१८ देखि ४.२८ सम्मका अनुसूचीहरु नाफा नोक्सान हिसावका अभिन्न अंग हुन् ।

अनुराग वाग्ले
प्रमुख- लेखा तथा कोष

विरेन्द्र मोहन भट्टराई
सञ्चालक

राजेन्द्र रावत
सञ्चालक

मिति: २०७२/०६/२४, स्थान: काठमाडौं, नेपाल

वर्षा श्रेष्ठ
नायब प्रमुख कार्यकारी अधिकृत

मनिष कुमार अग्रवाल
सञ्चालक

अनुप आचार्य
सञ्चालक

कपिल शर्मा खनाल
निमित्त प्रमुख कार्यकारी अधिकृत

राम बहादुर पहाडी
सञ्चालक

अनिल कुमार रुडटा
बैकल्पिक सञ्चालक (एफ एम ओ)

धनञ्जय प्रसाद आचार्य
अध्यक्ष

आजको मितिले संलग्न प्रतिवेदको आधारमा

शशी सत्याल, सि.ए.
टी. आर. उपाध्याय एण्ड कम्पनी

नाफा नोक्सान बाँडफाँड हिसाव

मिति २०७१ श्रावण १ गते देखि २०७२ साल आषाढ ३१ गतेसम्मको

विवरण	अनुसूची	यस आ.व रु.	गत आ.व रु.
आम्दानी			
१. गत वर्षसम्मको संचित मुनाफा		-	२,३१,५२,१७४
२. अपलेखित प्रस्तावित लाभांश राष्ट्र बैंक लेखा परिक्षण अनुसार		-	-
३. यस वर्षको मुनाफा		५,५०,९१,३९८	११,७०,९२,५११
४. सटही घटबढ कोष		-	-
जम्मा		५,५०,९१,३९८	१४,०२,४४,६८६
खर्च			
१. गत वर्षसम्मको संचित नोक्सान		-	-
२. यस वर्षको नोक्सान		-	-
३. साधारण जगेडाकोष		१,१०,१८,२८०	२,३४,१८,५०२
४. भैपरी आउने जगेडा		-	-
५. संस्था विकास कोष		-	-
६. लाभांश समीकरण कोष		-	-
७. कर्मचारी सम्बन्धी जगेडाहरु		-	-
८. प्रस्तावित लाभांश		-	६०,१३,२१९
९. प्रस्तावित बोनस शेयर		-	१०,९१,३०,९११
१०. विशेष जगेडा कोष		-	-
११. सटही घटबढ कोष		-	३१,३०२
१२. पूँजी फिर्ता जगेडा कोष		-	-
१३. लगानी समायोजन कोष		२,०९,९८,२८५	-
१४. समायोजन		-	-
कर्मचारी बिदा समायोजन		-	-
स्थगन कर दायित्व		-	-
स्थगन कर जगेडा		(६,५३,६२८)	६,८०,९३८
पूँजी समायोजन कोष		९५,३०,६२०	-
जम्मा		४,०८,९३,५५७	१३,९२,७४,८७२
१५. संचित मुनाफा/(नोक्सान)		१,४१,९७,८४२	९,६९,८१४

अनुराग वाग्ले
प्रमुख- लेखा तथा कोष

बिरेन्द्र मोहन भट्टराई
सञ्चालक

राजेन्द्र रावत
सञ्चालक

मिति: २०७२/०६/२४, स्थान: काठमाडौं, नेपाल

वर्षा श्रेष्ठ
नायव प्रमुख कार्यकारी अधिकृत

मनिष कुमार अग्रवाल
सञ्चालक

अनुप आचार्य
सञ्चालक

कपिल शर्मा खनाल
निमित्त प्रमुख कार्यकारी अधिकृत

राम बहादुर पहाडी
सञ्चालक

अनिल कुमार रुइटा
बैकल्पिक सञ्चालक (एफ एम ओ)

धनञ्जय प्रसाद आचार्य
अध्यक्ष

आजको मितिले संलग्न प्रतिवेदको आधारमा

शशी सत्याल, सि.ए.
टी. आर. उपाध्याय एण्ड कम्पनी

नगद प्रवाह विवरण

२०७० श्रावण १ गते देखि २०७१ साल आषाढ ३२ गतेसम्मको

विवरण	यस आ.व रु.	गत आ.व रु.
(क) कारोबार संचालनबाट नगद प्रवाह	१२,१५,६८,१२०	४७,९७,६८,२१६
१. नगद प्राप्ति	९९,२४,१९,०३६	१,००,९३,८६,७०३
१.१ व्याज आम्दानी	९३,३८,४१,७७३	९३,८२,५५,५०७
१.२ कमिशन तथा डिष्काउन्ट आम्दानी	१,३९,६७,०४८	१,५७,११,११९
१.३ विदेशी विनिमय कारोबारबाट आम्दानी	१०,९९,४४०	१८,३१,३६४
१.४ अपलेखित कर्जाको असुली	-	-
१.५ अन्य आम्दानी	४,३५,१०,७७६	५,३५,८८,७९३
२. नगद भुक्तानी	(८१,१७,४३,७६०)	(८४,४२,०६,७७८)
२.१ व्याज खर्च	(५८,५३,२४,६८६)	(६२,२३,८८,७५३)
२.२ कर्मचारी खर्च	(९,३४,८१,०६०)	(९,६३,८६,३१०)
२.३ कार्यालय संचालन खर्च	(६,३२,८६,०५३)	(६,१२,४६,२०४)
२.४ आयकर भुक्तानी	(६,९६,५१,९६२)	(६,४१,८५,५१०)
२.५ अन्य खर्च	-	-
कार्यगत पूँजी (Working Capital) गतिविधि अघिको नगद प्रवाह	१८,०६,७५,२७६	१६,५१,७९,९२५
संचालन सम्बन्धी चालु सम्पत्तिमा कमी/(बृद्धि)	(१८,८९,७८,२८३)	(१,६२,८९,७०,२८६)
१. माग तथा अल्प सूचनामा प्राप्त हुने रकममा कमी/(बृद्धि)	३२,३१,९६,१४३	(८८,६७,५१,८९२)
२. अन्य अल्पकालिन लगानीमा कमी/(बृद्धि)	१,३९,२७,९१४	१५,२१,८६,७४६
३. कर्जा तथा विल्स खरिदमा कमी/(बृद्धि)	(५४,९४,०७,२४३)	(९२,१२,२२,९६४)
४. अन्य सम्पत्तिमा कमी/(बृद्धि)	२,३३,०४,९०२	२,६८,१७,८२३
संचालन सम्बन्धी चालु दायित्वमा कमी/(बृद्धि)	१२,९८,७१,१२८	१,९४,३५,५८,५७८
१. निक्षेप दायित्वमा (कमी)/बृद्धि	५१,८८,८३,७९८	१,४८,३७,२२,०१९
२. सर्टिफिकेट अफ डिपोजिटमा (कमी)/बृद्धि	-	-
३. अल्पकालीन सापटीमा (कमी)/बृद्धि	(३७,५३,४७,३०८)	४३,४६,५२,६९१
४. अन्य दायित्वमा (कमी)/बृद्धि	(१,३६,६५,३६३)	२,५१,८३,८६८
कारोबार संचालनबाट भएको कूल नगद प्रवाह	-	-
(ख) लगानी कारोबारमा नगद प्रवाह	८,४३,१५,७३५	२८,८१,८२,९९३
१. दीर्घकालीन लगानीमा कमी/(बृद्धि)	३,६१,०२,६५६	२७,६३,८७,८५८
२. स्थीर सम्पत्तिमा कमी/(बृद्धि)	३,४२,१३,७८९	(९७,३५,९७२)
३. दीर्घकालीन लगानीमा व्याज आम्दानी	९८,७०,१८५	१,८९,८७,०३०
४. लाभांश आम्दानी	४१,२९,१०५	२५,४४,०७७
५. अन्य	-	-
(ग) वित्तीय श्रोत कारोबारबाट नगद प्रवाह	(१,२०,९५,८९७)	(६२,७०,३९,२५१)
१. दीर्घकालीन ऋण (वण्ड, डिबेन्चर आदि) मा बृद्धि/(कमी)	-	-
२. शेयर पूँजीमा बृद्धि/(कमी)	-	२९,७५,०००
३. अन्य दायित्वमा बृद्धि/(कमी)	(१,२०,९५,८९७)	(६,००,१४,२५१)
४. नेपाल राष्ट्र बैंकबाट प्राप्त सहूलियत/पुनर्कर्जामा बृद्धि/(कमी)	-	(५,७०,००,०००)
(घ) नगद तथा बैंक मौज्दातको विनिमय दरमा भएको फरकबाट आम्दानी/खर्च	(२,४७,०३०)	१,२५,२०७
(ङ) यस वर्षको सम्पूर्ण गतिविधिबाट नगद प्रवाह	१९,३५,४०,९२८	१४,१०,३७,१६७
(च) नगद तथा बैंकमा रहेको शुरु मौज्दात	४४,७८,४४,०२३	३०,६८,०६,८५६
(छ) नगद तथा बैंकमा रहेको अन्तिम मौज्दात	६४,१३,८४,९५०	४४,७८,४४,०२३

अनुराग वाग्ले
प्रमुख- लेखा तथा कोष

वर्षा श्रेष्ठ
नायब प्रमुख कार्यकारी अधिकृत

कपिल शर्मा खनाल
निमित्त प्रमुख कार्यकारी अधिकृत

धनञ्जय प्रसाद आचार्य
अध्यक्ष

विरेन्द्र मोहन भट्टराई
सञ्चालक

मनिष कुमार अग्रवाल
सञ्चालक

राम बहादुर पहाडी
सञ्चालक

आजको मितिले संलग्न प्रतिवेदको आधारमा

राजेन्द्र रावत
सञ्चालक

अनुप आचार्य
सञ्चालक

अनिल कुमार रुइटा
बैकल्पिक सञ्चालक (एफ एम ओ)

शशी सत्याल, सि.ए.
टी. आर. उपाध्याय एण्ड कम्पनी

मिति: २०७२/०६/२४, स्थान: काठमाडौं, नेपाल



पूँजीमा भएको परिवर्तन सम्बन्धी विवरण

आ.व. २०७१/७२

(रु.)

विवरण	शेयर पूँजी	संचित नाफा नोक्सान	साधारण जगेडा कोष	पूँजीगत जगेडा कोष	शेयर प्रिमियम	सट्टी घटबढ कोष	स्थान कर कोष	अन्य जगेडा तथा कोष	कूल रकम
शुरुको मौज्जात	१,२५,९९,१२,५००	९,६९,८१३	११,९९,४१,२०९	-	-	२३,९४,६२६	३९,४२,०२१	१,००,००,०००	१,१७,४२,८१,२५३
स्थान कर	-	-	-	-	-	-	-	-	-
अपलेखित नागद लाभोश	-	-	-	-	-	-	-	-	-
गत वर्षको समायोजन *	-	(९,६९,८१३)	-	-	-	-	-	-	(९,६९,८१३)
लेखनीतिमा भएको परिवर्तन	-	-	-	-	-	-	-	-	-
पुनर मौज्जात	१,२५,९९,१२,५००	-	११,९९,४१,२०९	-	-	२३,९४,६२६	३९,४२,०२१	१,००,००,०००	१,३९,६९,९०,३५६
सम्पत्ति पुनर मूल्यांकन बचत	-	-	-	-	-	-	-	-	-
लगानी पुनर मूल्यांकन घाटा	-	-	-	-	-	-	-	-	-
मुद्रा परिवर्तनमा भएको भिन्नता	-	-	-	-	-	-	-	-	-
शेयर प्रिमियम	-	-	-	-	-	-	-	-	-
आम्दानी विवरणमा पत्ता नलागेका खुद	-	-	-	-	-	-	-	-	-
नाफा वा नोक्सान	-	५,५०,९१,३९८	-	-	-	-	-	-	५,५०,९१,३९८
यस वर्षको खुद नाफा	-	(१,१०,१८,२८०)	१,१०,१८,२८०	-	-	-	-	-	-
साधारण जगेडा कोषमा साँरिएको	-	(२,०९,९८,२८५)	-	-	-	-	-	२,०९,९८,२८५	-
अन्य जगेडा कोष	-	-	-	-	-	-	-	-	-
प्रस्तावित लाभोश	-	-	-	-	-	-	-	-	-
प्रस्तावित बोनश शेयर	-	-	-	-	-	-	-	-	-
जारी शेयर पूँजी	-	-	-	-	-	-	-	-	-
स्थान कर जगेडा	-	६,५३,६२८	-	-	-	-	(६,५३,६२८)	-	-
सम्पत्ति पुनर मूल्यांकन नाफा	-	-	-	-	-	-	-	-	-
लगानी पुनर मूल्यांकन बचत	-	-	-	-	-	-	-	-	-
सट्टी समायोजन कोष	-	(९५,३०,६२०)	-	९५,३०,६२०	-	-	-	-	-
पूँजी समायोजन कोष	-	-	-	-	-	-	-	-	-
अन्तिमको मौज्जात	१,२५,९९,१२,५००	१,४१,९७,८४२	१३,०९,५९,४८९	९५,३०,६२०	-	२३,९४,६२६	३२,८८,३९३	३,०९,९८,२८५	१,४५,१२,८१,७५४
* गत वर्ष बढी कर तिरिएको	-	-	-	-	-	-	-	-	-

अनुराग बाले
प्रमुख- लेखा तथा कोष

विवरेन्द्र मोहन भट्टराई
सञ्चालक

रामेन्द्र रावल
सञ्चालक

मिति: २०७२/०६/२४, स्थान: काठमाडौं, नेपाल

वर्षा श्रेष्ठ
नाथव प्रमुख कार्यकारी अधिकृत

मतिष कुमार अप्ठाल
सञ्चालक

अतप आचार्य
सञ्चालक

कपिल शर्मा खनाल
निमित्त प्रमुख कार्यकारी अधिकृत

राम बहादुर पहाडी
सञ्चालक

अनिल कुमार खड्का
बैकालिक सञ्चालक (एफ एम ओ)

धनञ्जय प्रसाद आचार्य
अध्यक्ष

आजको मितिले संलग्न प्रतिवेदको आधारमा

शशी सत्याल, सि.ए.
टी. आर. उपाध्याय एण्ड कम्पनी

शेयर पूँजी तथा स्वामित्व

२०७२ आषाढ ३१ गते

विवरण	यस आ.व. रु.	गत आ.व. रु.
१. शेयर पूँजी		
१.१ अधिकृत पूँजी	१,३०,००,००,०००	१,२०,००,००,०००
क) १,२०,००,००० साधारण शेयर प्रति शेयर रु.१०० ले	१,३०,००,००,०००	१,२०,००,००,०००
ख) नन्ऱिडिमेवल प्रिफरेन्स शेयर प्रति शेयर रु..... ले	-	-
ग) रिडिमेवल प्रिफरेन्स शेयर प्रति शेयर रु..... ले	-	-
१.२ जारी पूँजी	१,२५,९९,१२,५००	१,१४,५३,७५,०००
क) १,१४,५३,७५० साधारण शेयर प्रति शेयर रु.१०० ले	१,२५,९९,१२,५००	१,१४,५३,७५,०००
ख) नन्ऱिडिमेवल प्रिफरेन्स शेयर प्रति शेयर रु..... ले	-	-
ग) रिडिमेवल प्रिफरेन्स शेयर प्रति शेयर रु..... ले	-	-
१.३ चुक्ता पूँजी	१,२५,९९,१२,५००	१,१४,५३,७५,०००
क) १,१४,५३,७५० साधारण शेयर प्रति शेयर रु.१०० ले	१,२५,९९,१२,५००	१,१४,५३,७५,०००
ख) नन्ऱिडिमेवल प्रिफरेन्स शेयर प्रति शेयर रु..... ले	-	-
ग) रिडिमेवल प्रिफरेन्स शेयर प्रति शेयर रु..... ले	-	-
१.४ प्रस्तावित बोनस शेयर	-	११,४५,३७,५००
१.५ कल्स इन एडभान्स	-	११,४५,३७,५००
१.६ जम्मा (१.३+१.४+१.५)	१,२५,९९,१२,५००	१,२५,९९,१२,५००

शेयर स्वामित्व विवरण	यस वर्ष रु.		गत वर्ष रु.	
	शेयर पूँजी	प्रतिशत	शेयर पूँजी	प्रतिशत
१. स्वदेशी स्वामित्व	१,०८,३५,२४,७००	८६	९८,५०,२२,५००	८६
१.१ नेपाल सरकार	-	-	-	-
१.२ "क" वर्गका इजाजतपत्रप्राप्त संस्थाहरू	-	-	-	-
१.३ अन्य इजाजतपत्रप्राप्त संस्थाहरू	-	-	-	-
१.४ अन्य संस्थाहरू	२५,६२,३०,७००	२०.३४	२८,५७,३१,५००	२४.९५
१.५ सर्वसाधारण	६१,७३,५४,७००	४९.००	३४,३६,१२,५००	३०.००
१.६ अन्य	२०,९९,३९,३००	१६.६६	३५,५६,७८,५००	३१.०५
२. वैदेशिक स्वामित्व	१७,६३,८७,८००	१४	१६,०३,५२,५००	१४
जम्मा	१,२५,९९,१२,५००	१००	१,१४,५३,७५,०००	१००

०.५ प्रतिशतभन्दा बढी शेयर स्वामित्व भएका शेयरधनीहरूको तालिका

२०७२ आषाढ ३१ गते

क्र.सं.	शेयरधनीहरूको नाम	शेयर संख्या	रकम रु.	प्रतिशत	समुह
१	कर्मचारी संचय कोष	१८,८९,८७५	१८,८९,८७,४८०	१५।००	संस्थापक
२	एफएमओ बैंक, नेदरल्याण्डस्	१७,६३,८७८	१७,६३,८७,७५०	१४।००	संस्थापक
३	श्री धनञ्जय प्रसाद आचार्य	१४,९६,१४६	१४,९६,१४,६३०	११।८८	संस्थापक
४	गायत्री ईन्भेष्टमेन्ट एण्ड म्यानेजमेन्ट प्रा. लि.	६,७४,४००	६,७४,४०,०१०	५।३५	संस्थापक
५	श्री राज कुमार गोयल	४,९०,७१७	४,९०,७१,६६०	३।८९	संस्थापक
६	पशुपति ईनर्जी डेभलपमेन्ट कं.(प्रा) लि	२,६३,७९४	२,६३,७९,४३०	२।०९	संस्थापक
७	श्री राजेन्द्र राउत	२,५९,३९४	२,५९,३९,४३०	२।०६	संस्थापक
८	श्री सोनाम ग्यात्सो	२,०७,४६७	२,०७,४६,६६०	१।६५	संस्थापक
९	श्री कमल किशोर राठी	१,३७,८०३	१३,७८०,२५०	१।०९	संस्थापक
१०	श्री युगल किशोर राठी	१,३७,८०३	१,३७,८०,२५०	१।०९	संस्थापक
११	आई सि टि सि होल्डिङ्ग कं. (प्रा) लि	१,१८,११७	१,१८,११,६९०	०।९४	संस्थापक
१२	श्री दिव्यमणी राजभण्डारी	१,१८,११७	१,१८,११,६९०	०।९४	संस्थापक
१३	श्री जीवन नेपाल	१,१८,११७	१,१८,११,६९०	०।९४	संस्थापक
१४	श्री अनुज राठी	१,२४,०४७	१,२४,०४,७००	०।९८	संस्थापक
१५	नेपाल कन्सट्रक्सन एण्ड इन्जिनियरिङ्ग कर्पोरेशन प्रा.लिं.	९८,४३०	९८,४३,०२०	०।७८	संस्थापक
१६	प्रिमियर इन्व्योरेन्स कं. (नेपाल) लिमिटेड	९८,४३०	९८,४३,०२०	०।७८	संस्थापक
१७	श्री विजय कुमार अग्रवाल	९८,४३०	९८,४३,०२०	०।७८	संस्थापक
१८	श्री बलराम न्यौपाने	८६,८५१	८६,८५,०५०	०।६९	संस्थापक
१९	श्री उपेन्द्र प्रसाद पौडेल	७२,४९१	७२,४९,११०	०।५८	संस्थापक
२०	श्रीमति सुष्मा तिमिल्लीना	६८,३२२	६८,३२,२१०	०।५४	संस्थापक

नोट : माथि अनुसूचीमा उल्लिखित विवरण अन्तर्गत ०.५ प्रतिशत वा सोभन्दा बढी स्वामित्व भएको व्यक्ति/फर्म/कम्पनी निजहरूको प्रतिशत शेयर संख्याको आधारमा गरिएको छ ।

जगेडा तथा कोषहरू

२०७२ आषाढ ३१ गते

विवरण	यस आ.व. रु.	गत आ.व. रु.
१. साधारण जगेडा कोष	१३,०९,५९,४८९	११,९९,४१,२०९
२. पूँजीगत जगेडा कोष	-	-
क शेर प्रीमियम	-	-
३. पूँजी फिर्ता जगेडा कोष (Capital Redemption Reserve)	-	-
४. पूँजी समायोजन कोष	९५,३०,६२०	-
५. अन्य जगेडा तथा कोष	३,४२,८६,६७८	१,३९,४२,०२१
५.१ भैपरी आउने जगेडा	-	-
५.२ संस्था विकास कोष	-	-
५.३ लाभांश समिकरण कोष	-	-
५.४ विशेष जगेडा कोष	-	-
५.५ सम्पत्ति पुनर्मूल्याङ्कन कोष	-	-
५.६ स्थगन कर जगेडा	३२,८८,३९३	३९,४२,०२१
५.७ अन्य स्वतन्त्र कोष	३,०९,९८,२८५	१,००,००,०००
५.८ अन्य जगेडा कोष	-	-
६. सञ्चित नाफा/नोक्सान	१,४१,९७,८४२	९६,९,८१४
७. सटही घटबढ कोष	२,३९४,६२६	२३,९४,६२६
८. जम्मा	१९,१३,६९,२५५	१३,७२,४७,६७०

अनुसूची ४.३

ऋणपत्र तथा वण्ड

२०७२ आषाढ ३१ गते

विवरण	यस वर्ष रु.	गत वर्ष रु.
१. प्रतिशत वण्ड/ऋणपत्र प्रति वण्ड/ऋणपत्र रु..... ले मिति मा जारी भएको र मिति मा चुक्ता हुने (हालसम्मको Redemption Reserve रकम रु.....)	-	-
२. प्रतिशत वण्ड/ऋणपत्र प्रति वण्ड/ऋणपत्र रु..... ले मिति मा जारी भएको र मिति मा चुक्ता हुने (हालसम्मको Redemption Reserve रकम रु.....)	-	-
३.	-	-
जम्मा (१+२+३)	-	-

तिर्न बाँकी कर्जा (सापटी)

२०७२ आषाढ ३१ गते

विवरण	यस वर्ष रु.	गत वर्ष रु.
क. स्वदेशी		
१. नेपाल सरकार	-	-
२. नेपाल राष्ट्र बैंक (पुनरकर्जा)	-	-
क पुनरकर्जा	-	-
ख शुन्य प्रतिशत कर्जा	-	-
३. रिपो दायित्व	-	-
४. अन्तर बैंक तथा वित्तीय संस्था	१७,००,००,०००	-
५. अन्य संगठित संस्थाहरु	-	-
६. अन्य	-	४९,००,००,०००
जम्मा	१७,००,००,०००	४९,००,००,०००
ख. विदेशी		
१. बैंकहरु	१६,६०,४१,९२३	२२,१३,८९,२३१
२. अन्य	-	-
जम्मा	१६,६०,४१,९२३	२२,१३,८९,२३१
जम्मा (क+ख)	३३,६०,४१,९२३	७१,१३,८९,२३१

निक्षेप हिसाव

विवरण	यस आ.व. रु.	गत आ.व. रु.
१. ब्याज तिर्नु नपर्ने खाताहरु	२५,८३,८४,४५६	२६,५५,१३,८९५
क. चल्ती हिसाव	१७,९७,१८,४४३	१७,७४,६५,८७६
१. स्वदेशी मुद्रामा	१७,९३,५२,८२०	१७,५६,६०,१७७
१.१ नेपाल सरकार	-	-
१.२ "क" वर्गका इजाजतपत्र प्राप्त संस्थाहरु	-	-
१.३ अन्य इजाजतपत्र प्राप्त वित्तीय संस्थाहरु	१२,१३,०९९	१,५८,५७,९२३
१.४ अन्य संगठित संस्थाहरु	१५,३९,७४,०९३	१३,१७,६७,९७२
१.५ व्यक्तिगत	२,४०,७९,७७८	१,८२,४३,०७८
१.६ अन्य	८५,८५०	९७,९१,२०४
२. विदेशी मुद्रामा	३,६५,६२३	१८,०५,६९९
२.१ नेपाल सरकार	-	-
२.२ "क" वर्गका इजाजतपत्र प्राप्त संस्थाहरु	-	-
२.३ अन्य इजाजतपत्र प्राप्त वित्तीय संस्थाहरु	-	-
२.४ अन्य संगठित संस्थाहरु	३,६५,६२३	१८,०५,६९९
२.५ व्यक्तिगत	-	-
२.६ अन्य	-	-
ख. मार्जिन हिसाव	६,१९,०२,४५५	७,३२,७७,०९९
१. कर्मचारी जमानत	-	-
२. जमानत मार्जिन	६,१९,०२,४५५	७,३२,७७,०९९
३. प्रतितपत्र मार्जिन	-	-
४. अन्य	-	-
ग. अन्य	१,६७,६३,५५८	१,४७,७०,९२१
१. स्वदेशी मुद्रामा	१,६७,६३,५५८	१,४७,७०,९२१
१.१ वित्तीय संस्थाहरु	-	-
१.२ अन्य संगठित संस्थाहरु	-	-
१.३ व्यक्तिगत	-	-
२. विदेशी मुद्रामा	-	-
२.१ वित्तीय संस्थाहरु	-	-
२.२ अन्य संगठित संस्थाहरु	-	-
२.३ व्यक्तिगत	-	-
ब्याज तिर्नु नपर्ने खाताहरुको जम्मा	२५,८३,८४,४५६	२६,५५,१३,८९५
२. ब्याज तिर्नु पर्ने खाताहरु :		
क. बचत हिसाव	३,४६,०३,८०,२८१	३,०४,६५,१४,७५३
१. स्वदेशी मुद्रामा	३,३७,८१,१९,४०९	२,९८,६४,२५,४३१
१.१ संघ संस्थाहरु	८१,२६,१६४	७०,४९,६३५

१.२	व्यक्तिगत	३,३६,९९,९३,२४५	२,९७,९३,७५,७९६
१.३	अन्य	-	-
२.	विदेशी मुद्रामा	८,२२,६०,८७२	६,००,८९,३२३
२.१	संघ संस्थाहरु	५४,४५२,७४०	३,१८,०८,९६२
२.२	व्यक्तिगत	२,७८,०८,९३९	२८,२८०,३६९
२.३	अन्य	-	-
ख.	मुद्दती हिसाव	४,३६,०४,२९,२३९	४,३८,९४,४३,८४८
१.	स्वदेशी मुद्रामा	४,३३,५३,७६,८३९	४,३६,९९,६९,०४८
१.१	संघ संस्थाहरु	१,७५,५४,४३,४८९	२,०८,०२,५४,३२३
१.२	व्यक्तिगत	२,५७,९९,३३,३४२	२,२८,०९,०६,७२५
१.३	अन्य	-	-
२.	विदेशी मुद्रामा	२,५०,४४,४००	२,८२,८२,८००
२.१	संघ संस्थाहरु	२,५०,४४,४००	२,३४,७२,८००
२.२	व्यक्तिगत	-	४८,९०,०००
२.३	अन्य	-	-
ग.	मागेको बखत तिर्नु पर्ने हिसाव	१,०९,२०,७०,६६०	९५,०९,००,३३२
१.	स्वदेशी मुद्रामा	१,०८,०३,३३,२५७	९४,५८,८९,०३३
१.१	“क” वर्गका इजाजतपत्र प्राप्त संस्थाहरु	-	-
१.२	अन्य इजाजतपत्र प्राप्त वित्तीय संस्थाहरु	३९,४२,८२,९४९	१६,८४,९२,९६६
१.३	अन्य संगठित संस्थाहरु	७४,५५,४८,६२९	७६,५३,३०,२०८
१.४	व्यक्तिगत	२,०५,०९,६९४	१,२९,३७,८५८
१.५	अन्य	-	-
२.	विदेशी मुद्रामा	१,१७,३७,४०३	५०,९९,२९९
२.१	“क” वर्गका इजाजतपत्र प्राप्त संस्थाहरु	१३,४३,६६२	१२,५६,६२९
२.२	अन्य इजाजतपत्र प्राप्त वित्तीय संस्थाहरु	-	-
२.३	अन्य संगठित संस्थाहरु	१,०३,९३,७४९	३७,६२,६७८
२.४	व्यक्तिगत	-	-
२.५	अन्य	-	-
घ.	सर्टिफिकेट अफ डिपोजिट	-	-
१.	संगठित संस्था	-	-
२.	व्यक्तिगत	-	-
३.	अन्य	-	-
ब्याज तिर्नु पर्ने खाताहरुको जम्मा		८,९९,२८,७२,९७९	८,३८,६८,५८,९३४
जम्मा निक्षेप (१+२)		९,९७,९२,५६,६२७	८,६५,२३,७२,८२९

भुक्तानी दिनु पर्ने विलहरू

२०७२ साल आषाढ ३१ गतेको

विवरण	यस आ.व. रु.	गत आ.व. रु.
१. स्वदेशी मुद्रा	३४,६५,९२९	३०,६९,५९५
२. विदेशी मुद्रा	-	-
जम्मा	३४,६५,९२९	३०,६९,५९५

अन्य दायित्व

२०७२ साल आषाढ ३१ गतेको

विवरण	यस आ.व. रु.	गत आ.व. रु.
१. पेन्सन/उपदान कोष	४३,४५,४३८	-
२. कर्मचारी सञ्चय कोष/विदा संचित कोष	१८,००६	१२,२४०
३. कर्मचारी कल्याण कोष	८९,८६,९८४	६३,०७,९५४
४. कर्मचारी बोनस व्यवस्था	८०,८२,२६७	१,६५,७८,३६०
५. निक्षेपमा भुक्तानी दिन बाँकी व्याज	२,३६,९८,७४३	३,२७,२७,२९०
६. सापटीमा भुक्तानी दिन बाँकी व्याज	२५,८७,९९७	३४,९६,२०२
७. पाकी नसकेको डिस्काउण्ट र कमिशन	१४,८२,२४५	१०,८९,०३५
८. सण्डी क्रेडिटर्स	१,०९,०३,४८५	२,४८,२४,३९०
९. शाखा मिलान हिसाव	-	-
१०. स्थगन कर दायित्व	-	-
११. भुक्तानी दिन बाँकी लाभांश	१,७७,६५,४३६	२,३८,४८,९९५
१२. अग्रिम विदेशी विनिमय सम्झौता	-	-
१३. अन्य	१,४२,६५,७४३	२,९४,९४,६९५
भुक्तानी दिनुपर्ने निक्षेप	-	-
श्रोतमा कट्टा गरिएको कर	१,९५,४४,६२९	१,३८,३७,९६९
आई. पि. ओ. रिफन्ड पेएवल	५,७९,६९४	५,७६,६५४
शेयर नोक्सानी व्यवस्था	-	(०)
अन्य सम्पत्ति नोक्सानी व्यवस्था	२९,४९,५००	७०,००,०००
अन्य	-	-
जम्मा	९,२९,३५,४६५	९३,०२,९०,२०२

नगद मौज्जात

२०७२ साल आषाढ ३१ गतेको

विवरण	यस वर्ष रु.	गत वर्ष रु.
१. स्वदेशी मुद्रा (सिक्का समेत)	१२,९१,७६,४८०	१०,६२,०१,७५३
२. विदेशी मुद्रा	६,४९,७३०	६,१४,२७५
जम्मा	१२,९८,२६,२१०	१०,६८,१६,०२८

नेपाल राष्ट्र बैंकमा रहेको नगद मौज्जात नगद मौज्जात

२०७२ आषाढ ३१ गतेको

विवरण	स्वदेशी मुद्रा	विदेशी मुद्रा रु.मा			कूल रु.	गत वर्ष रु.
		भा.रु.	परिवर्त्य वि.मु.	जम्मा		
१. नेपाल राष्ट्र बैंक						
क. चल्ती खाता	३१,०९,१९,९७२	-	११,३७,५१५	११,३७,५१५	३१,२०,५७,४८७	२७,११,३९,१०८
ख. अन्य खाता	-	-	-	-	-	-
जम्मा	३१,०९,१९,९७२	-	११,३७,५१५	११,३७,५१५	३१,२०,५७,४८७	२७,११,३९,१०८

बैंक/वित्तीय संस्थामा रहेको नगद मौज्जात

२०७२ आषाढ ३१ गतेको

विवरण	स्वदेशी मुद्रा	विदेशी मुद्रा रु.मा			कूल रु.	गत वर्ष रु.
		भा.रु.	परिवर्त्य वि.मु.	जम्मा		
१. स्वदेशी इजाजतपत्र प्राप्त संस्थाहरु						
क. चल्ती खाता	१७,२४,१२,४९०	-	-	-	१७,२४,१२,४९०	५,६८,२८,८६५
ख. अन्य खाता	-	-	-	-	-	-
२. विदेशी बैंकहरु						
क. चल्ती खाता	-	९९,७४,२४७	१,७२,४९,५९५	२,७२,२३,८४२	२,७२,२३,८४२	१,३०,६०,०२३
ख. अन्य खाता	-	-	-	-	-	-
जम्मा	१७,२४,१२,४९०	९९,७४,२४७	१,७२,४९,५९५	२,७२,२३,८४२	१९,९६,३६,३३२	६,९८,८८,८८८

माग तथा अल्पसूचनामा प्राप्त हुने रकमहरू

२०७२ आषाढ ३१ गतेको

विवरण	यस वर्ष रु.	गत वर्ष रु.
१. स्वदेशी मुद्रामा	२,१७,७७,०३,४०१	२,५१,५३,०१,०३२
२. विदेशी मुद्रामा	१०,२१,६१,७९१	८,७७,६०,३०३
जम्मा	२,२७,९८,६५,१९१	२,६०,३०,६१,३३५

लगानी

२०७२ आषाढ ३१ गतेको

विवरण	प्रयोजन		यस वर्ष रु.	गत वर्ष रु.
	व्यापारिक	अन्य		
१. नेपाल सरकारको ट्रेजरी बिल्स	-	११,६७,६१,४६०	११,६७,६१,४६०	१३,०६,८९,३७४
२. नेपाल सरकारको बचतपत्र	-	-	-	-
३. नेपाल सरकारको अन्य ऋणपत्र	-	१२,६६,५०,०००	१२,६६,५०,०००	१२,८८,००,०००
४. ने.रा. बैंक ऋणपत्र	-	-	-	-
५. विदेशी ऋणपत्र	-	-	-	-
६. स्वदेशी इजाजतपत्रप्राप्त संस्था	-	२,०४,००,०००	२,०४,००,०००	२,०४,००,०००
७. विदेशी बैंक	-	-	-	-
८. संगठित संस्थाहरूको शेयर	१,१३,५९,८९८	६,१६,११,२१७	७,२९,७१,११५	९,३३,६६,९१२
९. संगठित संस्थाहरूको डिभेन्चर तथा वण्ड	-	-	-	-
१०. अन्य लगानी	-	१,००,०००	१,००,०००	१,००,०००
कूल लगानी	१,१३,५९,८९८	२,५५,२२,६७७	३,६८,८२,५७५	३७,३३,५६,२८६
व्यवस्था	२५,५३,८७२	१,००,०००	२६,५३,८७२	११,७७,०६९
खुद लगानी	८८,०६,०२६	३२,५४,२२,६७७	३३,४२,२८,७०३	३७,२१,७९,२१६

शेयर डिभेन्चर तथा वण्डमा लगानी

२०७२ आषाढ ३१ गतेको

विवरण	यस वर्ष		व्यवस्था रकम रु.	गत वर्ष रु.
	परल मोल रु.	बजार मूल्य अनुसार रु.		
१ शेयर लगानी	७,२९,७१,११५	६,३३,१५,०२७	२५,५३,८७२	९,३३,६६,९१२
१.१ शिद्धार्थ इनभेष्टमेन्ट ग्रोथ वान मा लगानी ५,३२,००० साधारण शेयर रु.१०/- ले	५९,३१,०८९	७८,७३,६००	-	५९,३१,०८९
१.२ नविल व्यालेन्स फण्ड वानमा साधारण शेयर लगानी ९,५९,६२४ कित्ता शेयर रु.१०/- ले	१,१३,६१,२४५	१,२९,५५,८५६	-	१,१३,६१,२४५
१.३ सी.ई.डि.वि. हाईड्रो फण्ड लि.मा शेयर लगानी १,००,००० कित्ता शेयर रु.१००/- ले	१,००,००,०००	-	-	१,००,००,०००
१.४ लक्ष्मी ब्यालेन्स फण्ड १६०,८०६ साधारण शेयर रु १० ले	१६,०८,०६०	१६,०८,०६०	-	-
१.५ एशियन लाईफ इन्सुरेन्स कम्पनी लि.मा साधारण शेयर लगानी ३,९३२ कित्ता शेयर रु.१०० ले	-	-	-	२७,९६,५२७
१.६ नेपाल क्लियरिङ हाउस लि. मा शेयर लगानी ८,२५० कित्ता शेयर रु.१०० ले	८,२५,०००	-	-	८,२५,०००
१.७ स्वावलम्बन विकास बैंक लिमिटेड मा शेयर लगानी ९,८५१ कित्ता शेयर रु.१०० मा	-	-	-	१,०८,६३,२८२
१.८ प्राइम लाइफ इन्सुरेन्स कम्पनी लि. शेयर लगानी २०८ कित्ता शेयर रु.१०० मा	५५,४१०	२,४१,०७२	-	५५,४१०
१.९ नेपाल दुरसंचार कम्पनी लि. मा शेयर लगानी ४७,०३५ कित्ता शेयर रु.१०० मा	३,१८,८५,८२३	२,९९,१४,२६०	१९,७१,५६३	३,१३,३१,७८९
१.१० एन. एल. जी. इन्सुरेन्स कम्पनी लि. साधारण शेयर लगानी १९,१८१ कित्ता शेयर रु.१०० मा	१,१३,०४,४८८	१,०७,२२,१७९	५,८२,३०९	१,१९,७६,८३६
१.११ सूर्य लाईफ इन्सुरेन्स कम्पनी लि. साधारण शेयर लगानी १६,३३४ कित्ता शेयर रु.१०० मा	-	-	-	८२,२५,७३४
२. डिभेन्चर तथा वण्डमा लगानी	-	-	-	-
२.१ नेपाल विद्युत प्राधिकरणको वण्ड कूल लगानी	-	-	-	-
३. जोखिम सम्बन्धी व्यवस्था	७,२९,७१,११५	-	-	९,३३,६६,९१२
३.१ गत वर्ष सम्मको व्यवस्था	२,५५३,८७२	-	-	११,७७,०६९
३.२ यस वर्षको थप/घट कूल व्यवस्था	२५,५३,८७२	-	-	११,७७,०६९
खुद लगानी	७,०४,१७,२४३	-	-	९,२१,८९,८४२

व्यापारिक लगानी (Held for Trading)

२०७२ आषाढ ३१ गतेको

विवरण	परल मूल्य	पछिल्लो बजार मूल्य (क)	हालको बजार मूल्य (ख)	यस वर्षको नाफा/(नोक्सान) रकम (ख-क)	गत वर्षको नाफा/(नोक्सान) रकम	कैफियत
१. नेपाल सरकारको ट्रेजरी बिल्स	-	-	-	-	-	-
२. नेपाल सरकारको बचतपत्र	-	-	-	-	-	-
३. नेपाल सरकारको अन्य ऋणपत्र	-	-	-	-	-	-
४. ने.रा. बैंक ऋणपत्र	-	-	-	-	-	-
५. विदेशी ऋणपत्र	-	-	-	-	-	-
६. स्वदेशी इजाजतपत्र प्राप्त संस्थाको शेयर	-	-	-	-	-	-
७. स्वदेशी इजाजतपत्र प्राप्त संस्थाको डिबेन्चर तथा बण्ड	-	-	-	-	-	-
८. संगठित संस्थाहरूको शेयर, डिबेन्चर तथा बण्ड	१३,५९,८९८	१,१३,५९,८९८	१,०९,६३,२५१	(३,९६,६४७)	१,९६,२६,८०४	-
९. विदेशी बैंक लगानी (Placement)	-	-	-	-	-	-
१०. अन्य लगानी	-	-	-	-	-	-
कूल लगानी	१३,५९,८९८	१,१३,५९,८९८	१,०९,६३,२५१	(३,९६,६४७)	१,९६,२६,८०४	-

भुक्तानी मितिसम्म धारण गर्ने लगानी (Held to Maturity)

२०७२ आषाढ ३१ गतेको

विवरण	परल मूल्य (क)	हालसम्मको क्षति रकम (ख)	यस वर्षको नाफा/ (नोक्सान) र कम (ग)	यस वर्षको नाफा/ (नोक्सान) रकम (क-ख-ग)	गत वर्षको नाफा/(नोक्सान) रकम	कैफियत
१. नेपाल सरकारको ट्रेजरी बिल्स	११,६७,६१,४६०	-	-	-	-	-
२. नेपाल सरकारको बचतपत्र	-	-	-	-	-	-
३. नेपाल सरकारको अन्य ऋणपत्र	१२,६६,५०,०००	-	-	-	-	-
४. ने.रा. बैंक ऋणपत्र	-	-	-	-	-	-
५. विदेशी ऋणपत्र	-	-	-	-	-	-
६. स्वदेशी इजाजतपत्र प्राप्त संस्थाको शेयर	-	-	-	-	-	-
७. स्वदेशी इजाजतपत्र प्राप्त संस्थाको डिबेन्चर तथा बण्ड	-	-	-	-	-	-
८. संगठित संस्थाहरूको शेयर, डिबेन्चर तथा बण्ड	-	-	-	-	-	-
९. विदेशी बैंक लगानी (Placement)	-	-	-	-	-	-
१०. अन्य लगानी	१,८९,००,३९४	-	-	-	-	-
कूल लगानी	२६,२३,११,८५४	-	-	-	-	-

विक्रीको लागि उपलब्ध लगानी (Available for Sale)

२०७२ आषाढ ३१ गतेको

विवरण	परल मूल्य	पछिल्लो बजार मूल्य (क)	हालको बजार मूल्य (ख)	यस वर्ष कोष समायोजन रकम (ख-क)	गत वर्षको नाफा/ नोक्सान रकम	कैफियत
१. नेपाल सरकारको ट्रेजरी बिल्स	-	-	-	-	-	-
२. नेपाल सरकारको बचतपत्र	-	-	-	-	-	-
३. नेपाल सरकारको अन्य ऋणपत्र	-	-	-	-	-	-
४. ने.रा. बैंक ऋणपत्र	-	-	-	-	-	-
५. विदेशी ऋणपत्र	-	-	-	-	-	-
६. स्वदेशी इजाजतपत्र प्राप्त संस्थाको शेयर	२,०४,००,०००	-	-	-	-	-
७. स्वदेशी इजाजतपत्र प्राप्त संस्थाको डिबेन्चर तथा बण्ड	-	-	-	-	-	-
८. संगठित संस्थाहरूको शेयर, डिबेन्चर तथा बण्ड	४,२७,१०,८२३	३,१८,८५,८२३	२,९९,१४,२६०	(१९,७१,५६३)	(३,१३,३१,७८९)	-
९. विदेशी बैंक लगानी (Placement)	-	-	-	-	-	-
१०. अन्य लगानी	१,००,०००	-	-	-	-	-
कूल लगानी	६,३२,१०,८२३	३,१८,८५,८२३	२,९९,१४,२६०	(१९,७१,५६३)	-	-

कर्जा सापट तथा बिल खरिद वर्गीकरण र सोको लागि व्यवस्था

२०७२ आषाढ ३१ गतेको

विवरण	कर्जा				यस वर्ष रु.	गत वर्ष रु.
	स्वदेशी		विदेशी			
	प्रा.क्षे.	अन्य	जम्मा रु.	स्वदेशी विदेशी जम्मा रु.		
	विमित	अविमित				
१. सक्रिय कर्जा सापट (Performing)	-	३७,५०,८६,५७८	७,४०,१५,२८,८७९	-	७,७७,६६,१५,४५८	७,२७,४७,६४,६९२
१.१ असल	-	३७,५०,८६,५७८	७,४०,१५,२८,८७९	-	७,७७,६६,१५,४५८	७,२७,४७,६४,६९२
१.२ पुनर्तालीकरण/पुनर्संरचना	-	-	-	-	-	-
२. निष्क्रिय कर्जा सापट (Non Performing)	-	१,५७,१२,६४८	२०,८२,१९,११७	-	२२,३९,३१,७६५	१७,९९,१४,१०५
२.१ कमसल	-	१५,२१,५६२	१०,०७,२८,२८०	-	१०,२२,४९,८४२	३,२०,३४,१४८
२.२ शंकासद	-	८४,३७,५३०	१,५०,७८,२२९	-	२,३५,१५,७५९	७,४०,३३,६६४
२.३ खराब	-	५७,५३,५५६	९,२४,१२,६०८	-	९,८१,६६,१६५	७,३८,४६,२९३
(क) कूल कर्जा (१+२)	-	३९,०७,९९,२२६	७,६०,९७,४७,९९७	-	८,००,०५,४७,२२३	७,४५,४६,७८,७९७
३. कर्जा नोक्सानी व्यवस्था	-	-	-	-	-	-
३.१ असल	-	३८,०४,६५४	२५,६१,२९,३८०	-	२५,९९,३४,०३४	८,०९,५५,२५९
३.२ पुनर्तालीकरण/पुनर्संरचना	-	-	-	-	-	-
३.३ कमसल	-	३,८०,३९०	२,५१,८२,०७०	-	२,५५,६२,४६१	८०,०८,५३७
३.४ शंकासद	-	४२,१८,७६५	७५,३९,११४	-	१,१७,५७,८७९	३,७०,१६,८३२
३.५ खराब	-	५७,५३,५५६	९,२४,१२,६०८	-	९,८१,६६,१६५	७,३८,४६,२९३
(ख) कूल व्यवस्था	-	१,४१,५७,३६५	३८,१२,६३,१७३	-	३९,५४,२०,५३८	१९,९८,२६,९२१
४. गत वर्षसम्मको व्यवस्था	-	-	-	-	-	-
४.१ असल	-	३०,६६,३१०	७,७८,८८,९४९	-	८,०९,५५,२५९	६,४८,८९,२८१
४.२ पुनर्तालीकरण/पुनर्संरचना	-	-	-	-	-	-
४.३ कमसल	-	१२,०३,४००	६८,०५,१३७	-	८०,०८,५३७	५९,०५,७१४
४.४ शंकासद	-	१२,७५,९८१	३,५७,४०,८५१	-	३,७०,१६,८३२	५,२६,६३,३०६
४.५ खराब	-	२९,४२,२६१	७,०९,०४,०३२	-	७,३८,४६,२९३	१,१५,४९,२८७
(ग) गत वर्षसम्मको कूल व्यवस्था	-	८४,८७,९५२	१९,१३,३८,९६९	-	१९,९८,२६,९२१	८,७६,१०,५८८
(घ) गत वर्षसम्मको व्यवस्थाबाट फिर्ता	-	२८,४८,९१५	६,३०,३८,७२६	-	६,५८,८७,६४१	२,९२,०२,९४०
(ङ) यस वर्षको व्यवस्था	-	८५,१८,३२८	२५,९९,२४,९३०	-	२६,१४,८१,२५८	१४,१४,१९,२७३
यस वर्षको सुद थपघट	-	५६,६९,४१३	१८,९९,२४,२०३	-	१९,५५,९३,६१७	११,२२,१६,३३२
सुद कर्जा (क-ख)	-	३७,६६,४१,८६१	७,२२,८४,८४,८२४	-	७,६०,५१,२६,६८५	७,२५,४८,५१,८७६

कर्जा, सापट र विल्स खरिदको सुरक्षण

२०७२ आषाढ ३१ गतेको

विवरण	यस वर्ष र.	गत वर्ष र.
क. सुरक्षित	८,००,०५,४७,२२३	७,४५,४६,७८,७९७
१. चल/अचल सम्पत्तिको सुरक्षणमा	७,४३,१६,७८,१३९	६,४५,२५,७९,३४९
२. स्वदेशी इजाजतपत्रप्राप्त संस्थाको जमानतमा	३१,८८,६७,७६८	९,४३,२४,४९७
३. सरकारी जमानतमा	१,५८,७६,६२८	१,५८,७६,६२८
४. अन्तर्राष्ट्रिय श्रेणीकृत बैंकको जमानतमा	-	-
५. निर्यात कागजात (Export Document) को सुरक्षणमा	-	-
६. मुद्दती रसीदको सुरक्षणमा	४,३६,०५,१६९	४,११,१४,८५७
(क) संस्थाको आफ्नै मुद्दती रसीदको सुरक्षणमा	४,३६,०५,१६९	४,११,१४,८५७
(ख) अन्य इजाजतपत्र प्राप्त संस्थाको मुद्दती रसीदको सुरक्षण	-	-
७. सरकारी ऋणपत्रको सुरक्षणमा	-	-
८. काउण्टर जमानतमा	-	-
९. व्यक्तिगत जमानतमा	-	-
१०. अन्य सुरक्षणमा	१९,०५,१९,५१८	८५,०७,९९,४६५
ख. असुरक्षित	-	-
जम्मा	८,००,०५,४७,२२३	७,४५,४६,७८,७९७

अनुसूची ४.१४

स्थिर सम्पत्ति

२०७२ आषाढ ३१ गतेको

विवरण	सम्पत्ति			यस वर्ष र.	गत वर्ष र.		
	भवन	परिवहन साधन	मेशिनरी कार्यालय सामान अन्य				
१. परलमोल							
(क) गत वर्षको मौज्दात	-	३,०७,८२,३६८	-	५,८०,५६,०४०	४८,६५,९८२	९,३७,०४,३९०	८,४२,२८,१८९
(ख) यस वर्ष थप	-	७२,००,०००	-	५०,१५,०३५	१०,६८,६६६	१,३२,८३,७०९	८६,३५,७३०
(ग) यस वर्ष पुनर्मूल्याङ्कन/पुनर्लेखन	-	-	-	-	-	-	-
(घ) यस वर्षको विक्री	-	(५४,००,०००)	-	(८,९३,८२९)	-	(६२,९३,८२९)	(४२,००,०००)
(ङ) यस वर्षको अपलेखन	-	-	-	(६,९३,८४९)	(२४,१८,८६९)	(३१,१२,७९१)	(२१,०९,३३८)
कूल परलमोल (क+ख+ग+घ+ङ)	-	३,२५,८२,३६८	-	६,१४,८८,३९५	३५,१५,७८७	९,७५,८१,५५०	९,३७,०४,३९०
२. हास कट्टी							
(क) गत वर्षसम्मको	-	१,५३,८०,३९०	-	३,७८,२३,०७८	३५,३७,६०४	५,६७,४९,०७२	५,१४,४३,६२९
(ख) यस वर्षको	-	३९,३०,८२९	-	४७,३५,८८६	६,२४,१७६	९२,९०,८८३	९९,८०,१५१
(ग) हासकट्टी पुनर्मूल्याङ्कन/पुनर्लेखन	-	-	-	-	-	-	-
(घ) हासकट्टी रकम समायोजन/फिर्ता	-	(३२,८३,४२६)	-	(११,२४,०४६)	(२४,१८,८६९)	(६८,२६,३३३)	(४६,८२,७००)
कूल हासकट्टी (क+ख+ग+घ)	-	१,६०,२७,७९३	-	४,१४,३४,९१८	१७,४२,९१९	५,९२,०५,६२२	५,६७,४९,०७२
३. बुक भ्यालु (WDV*) (१-२)	-	१,६५,५४,५८२	-	२,००,४८,४७७	१७,७२,८६८	३,८३,७५,९२८	३,६९,६३,३९७
४. जग्गा	-	-	-	-	-	-	३,३७,७२,८७५
५. पूँजीगत निर्माण (पूँजीकरण गरिनु पर्ने)	-	-	-	-	-	-	-
६. लीज होल्ड सम्पत्ति	-	-	-	-	१,०९,४७,७९२	१,०९,४७,७९२	२,९३,९३,२५३
जम्मा (३+४+५+६)	-	१,६५,५४,५८२	-	२,००,४८,४७७	१,१९,२०,५७९	४,८५,२३,६३९	९,२९,२९,४४३

गैर बैकिङ्ग सम्पत्ति

२०७२ आषाढ ३१ गतेको

ऋणी वा पार्टीको नाम ठेगाना	गैर बैकिङ्ग सम्पत्ति सकार गरेको मिति	कूल गैर बैकिङ्ग सम्पत्ति रकम रु.	नोक्सानी व्यवस्था		खूद गैर बैकिङ्ग सम्पत्ति रु.	गत वर्ष रु.
			प्रतिशत	रकम रु.		
-	-	-	-	-	-	-
-	-	-	-	-	-	-
-	-	-	-	-	-	-
-	-	-	-	-	-	-
-	-	-	-	-	-	-
-	-	-	-	-	-	-
-	-	-	-	-	-	-
-	-	-	-	-	-	-
-	-	-	-	-	-	-
-	-	-	-	-	-	-
-	-	-	-	-	-	-
-	-	-	-	-	-	-
कूल जम्मा	-	-	-	-	-	-

अन्य सम्पत्ति

२०७२ आषाढ ३१ गतेको

विवरण	यस वर्ष रु.	गत वर्ष रु.
१. मसलन्द मौज्दात	१७,९३,९९३	२२,२२,७१८
२. लगानीमा असूल गर्न बाँकी आम्दानी	१०,३३,०७६	१०,२९,५१५
३. कर्जामा असूल गर्न बाँकी व्याज	८,७९,७१,८६७	५,३३,०१,८६२
न्यून : व्याज मुलतवी रकम	(७,५५,२२,४५२)	(४,७०,५४,१४५)
४. असूल गर्न बाँकी कमिशन	-	-
५. सन्डी डेटर्स	९२,३९,४९९	३,१३,५४,५४८
६. कर्मचारी सापटी र पेशकी	६,३३,२४,०३२	५,८५,६९,६८८
७. अग्रिम भुक्तानी	२६,३५,०५६	५३,९६,२२३
८. मार्गस्थ नगद	-	-
९. मार्गस्थ अन्य (चेक समेत)	-	७,००,०००
१०. विना सूचना ड्राफ्टको भुक्तानी	-	-
११. अपलेखन हुन बाँकी खर्च	-	-
१२. शाखा मिलान हिसाव	-	-
१३. स्थगन कर सम्पत्ति	३२,८८,३९३	३९,४२,०२१
१४. अग्रिम आयकर दायित्व	४,४५,७४,३२२	१,२०,४४,८७०
१५. अन्य	६५,७९,६६६	८६,३३,९७२
क. अग्रिम भुक्तानी	-	-
ख. Essel Solu को शेयर	-	७०,००,०००
ग. विवादित कर दायित्व	५२,७६,१०६	-
घ. अन्य	१३,०३,५६०	१६,३३,९७२
जम्मा	१४,४९,१७,४५३	१३,०१,४१,२७२

अनुसूची ४.१६ (क)

अन्य सम्पत्ति (थप विवरण)

२०७२ आषाढ ३१ गतेको

विवरण	यस वर्ष रु.				गत वर्ष रु.
	१ वर्षसम्म	१ वर्षदेखि माथि ३ वर्षसम्म	३ वर्षभन्दा माथि	जम्मा	
१. कर्जामा असूल गर्न बाँकी व्याज	३,४६,७०,०६०	४,१६,९३,०५२	१,१६,०८,७५५	८,७९,७१,८६७	५,३३,०१,८०७
२. विना सूचना ड्राफ्टको भुक्तानी	-	-	-	-	-
३. शाखा मिलान हिसाव	-	-	-	-	-
४. स्वदेशी तथा विदेशी एजेन्सी हिसाव	-	-	-	-	-
जम्मा	३,४६,७०,०६०	४,१६,९३,०५२	१,१६,०८,७५५	८,७९,७१,८६७	५,३३,०१,८०७

सम्भावित दायित्वहरू

२०७२ साल आषाढ ३१ गते सम्मको

विवरण	यस वर्ष रु.	गत वर्ष रु.
१. संस्थाउपर दावी परेको तर संस्थाले दायित्व स्वीकार नगरेको	-	-
२. प्रतितपत्रहरू (पुरा रकम) को लागि जमानत	-	-
(क) ६ महिनाभन्दा कम अवधिको	-	-
(ख) ६ महिनाभन्दा बढी अवधिको	-	-
३. पूनः डिस्काउन्ट गरिएका विलहरू	-	-
४. म्याद नाघि नसकेको ग्यारेन्टी/बण्ड	३२,२१,०८,१०५	५१,०२,०८,९४५
(क) बिड बण्ड	२२,५६,५००	२,२८,१७,८२५
(ख) परफरमेन्स बण्ड	२२,८०,६३,७६०	२८,९४,०४,४०१
(ग) अन्य ग्यारेन्टी/बण्ड	९,१७,८७,८४५	१९,७९,८६,७१९
५. चुक्ता वा भुक्तान हुन बाँकी शेयर लगानी (Clean Village Microfinance Bittiya Sanstha Ltd.)	-	-
६. फरवार्ड एक्स्चेंज कन्ट्राक्टको बाँकी दायित्वहरू	-	-
७. कलेक्सनमा रहेका विलहरू	-	-
८. मञ्जुरी तथा समर्थन (Acceptance & Endorsement)	-	-
९. प्रत्याभूति प्रतिवद्धता (Underwriting Commitment)	-	-
१०. अपरिवर्त्य कर्जा प्रतिवद्धता (Irrevocable Loan Commitment)	४९,९०,६८,०८२	४८,६१,३५,८४३
११. अन्तर्राष्ट्रिय श्रेणीकृत बैंकको काउण्टर ग्यारेण्टीमा दिएको ग्यारेण्टी	-	-
१२. अग्रिम भुक्तानी ग्यारेण्टी (Advance Payment Guarantee)	३४,७६,३३,९९४	४०,०३,०८,०२७
१३. कर्जा प्रवाहको लागि वित्तीय जमानत (Financial Guarantee)	१,००,००,०००	१,००,००,०००
१४. आयकर वापत सम्भावित दायित्व (Contingent Liabilities on Income Tax)	२,४३,५३,२१४	-
१५. अन्य	-	-
जम्मा	१,२०,३१,६३,३९५	१,४०,६६,५२,८१४

व्याज आम्दानी

२०७१ श्रावण १ गते देखि २०७२ साल अषाढ ३१ गतेसम्मको

विवरण	यस वर्ष रु.	गत वर्ष रु.
क. कर्जा सापट र अधिविकर्षमा	८५,७५,४३,५१७	८७,२७,५४,९०७
१. कर्जा सापट	५३,४८,३८,८१६	५२,६९,९९,७८१
२. अधिविकर्ष	३२,२७,०४,७०१	३४,५७,५५,१२५
ख. लगानीमा	९८,७३,७४६	१,७५,२१,३६१
१. नेपाल सरकारको ऋणपत्र	९८,७३,७४७	१,४८,३८,१००
(क) ट्रेजरी बिल्स	८,००,२६०	५७,४५,६३०
(ख) विकास ऋणपत्र	९०,७३,४८६	९०,९२,४७०
(ग) राष्ट्रिय बचतपत्र	-	-
२. विदेशी ऋणपत्र	-	-
(क)	-	-
(ख)	-	-
३. नेपाल राष्ट्र बैंकको ऋणपत्र	-	-
४. डिभेन्चर तथा बण्ड (ने. वि. प्रा विद्युत बण्ड)	-	-
५. अन्तर बैंक/वित्तीय संस्था लगानीमा व्याज	-	२६,८३,२६१
(क) बैंक/वित्तीय संस्थाहरु	-	२६,८३,२६१
(ख) अन्य संस्थाहरु	-	-
ग. एजेन्सी मौज्दातमा	-	-
१. स्वदेशी बैंक/वित्तीय संस्थाहरु	-	-
२. विदेशी बैंकहरु	-	-
घ. माग तथा अल्पसूचनामा प्राप्त हुने मौज्दातमा	८,२४,९९,९५४	७,१७,४८,३१७
१. स्वदेशी बैंक/वित्तीय संस्थाहरु	८,२४,९९,९५४	७,१७,४८,३१७
२. विदेशी बैंकहरु	-	-
ङ. अन्यमा	-	-
१. सर्टिफिकेट अफ डिपोजिट	-	-
२. अन्तर बैंक/वित्तीय संस्था कर्जा	-	-
३. अन्य	-	-
जम्मा	९४,९९,१७,२१८	९६,२०,२४,५८५

व्याज खर्च

२०७१ श्रावण १ गते देखि २०७२ साल अषाढ ३१ गतेसम्मको

विवरण	यस वर्ष रु.	गत वर्ष रु.
क. निक्षेप दायित्वमा	५५,३५,४१,१६३	६०,०९,२२,३२५
१. मुद्दती निक्षेप	३२,५८,६१,१९७	३८,३५,३८,८३९
१.१ स्वदेशी मुद्रा	३२,५४,१५,३०३	३८,१८,३२,५०५
१.२ विदेशी मुद्रा	४,४४,८९४	१७,०६,३३४
२. बचत निक्षेप	१७,५८,२८,५०७	१४,९१,४०,१०९
२.१ स्वदेशी मुद्रा	१७,४९,१६,१२६	१४,७८,४३,६९८
२.२ विदेशी मुद्रा	९,१२,३८१	१२,९६,४१२
३. मागेको बखत तिर्नुपर्ने निक्षेप	५,१८,५१,४५९	६,८२,४३,३७६
३.१ स्वदेशी मुद्रा	५,१८,१४,७५०	६,६९,२३,६२१
३.२ विदेशी मुद्रा	३६,७०९	१३,१९,७५५
४. सर्टिफिकेट अफ डिपोजिटस्	-	-
ख. कर्जा सापटमा	२,१९,२५,८९०	२,१२,१६,४२०
१. ऋणपत्र तथा बण्ड	-	-
२. नेपाल राष्ट्र बैंकबाट प्राप्त कर्जा	-	१२,६८,८३६
३. अन्तर बैंक/वित्तीय संस्था कर्जा	२,१९,२५,८९०	१,९९,४७,५८४
४. अन्य संगठित संस्था	-	-
५. अन्य कर्जा	-	-
ग. अन्यमा	-	-
१.	-	-
जम्मा	५७,५४,६७,०५३	६२,२१,३८,७४४

कमिशन तथा डिस्काउन्ट

२०७१ श्रावण १ गते देखि २०७२ साल अषाढ ३१ गतेसम्मको

विवरण	यस आ.व. रु.	गत आ.व. रु.
क. बिल्स खरीद तथा डिस्काउन्ट	९,६३६	१२,७००
१. स्वदेशी	९,६३६	१२,७००
२. विदेशी	-	-
ख. कमिशन	१,३५,५६,२०१	१,४६,१७,३८४
१. प्रतितपत्र	-	-
२. जमानतपत्र	९३,०१,५०८	८८,९७,८७४
३. कलेक्सन फी	२५,४८५	११,०९३
४. रेमिटेन्स फी	२०,७४,५२५	२१,९८,७१४
५. क्रेडिट कार्ड	-	-
६. शेयर प्रत्याभूति/निष्काशन	-	२,८५,७५५
७. सरकारी कारोबार वापत	-	-
८. इ.प्रा. कमिशन वापत	२१,५२,५१९	३२,२१,९५९
९. बट्टा आमदानी	२,१६४	१,९८९
ग. अन्य	-	-
जम्मा	१,३५,६५,८३७	१,४६,३०,०८४

अन्य संचालन आम्दानी

२०७१ श्रावण १ गते देखि २०७२ साल अषाढ ३१ गतेसम्मको

विवरण	यस वर्ष रू.	गत वर्ष रू.
१. सेफ डिपोजिट भल्टको भाडा	९,२२,५००	७,६०,५००
२. क्रेडिटकार्ड निष्काशन तथा नविकरण	-	-
३. ATM कार्ड निष्काशन तथा नविकरण	२,५४,५००	२,५९,४५०
४. टेलेक्स/टि.टि	९१,५००	१,२४,७५०
५. सेवा शूलक	३,२८,५२,००२	४,१२,४६,३९६
६. नवीकरण शूलक	४२,९६,६२५	३७,३७,०००
७. अन्य	१६,८०,४२६	११,३८,४१७
क. भाडा आम्दानी	८,२०,५०३	२,८८,०००
ख. अन्य आम्दानी	८,५९,९२३	८,५०,४१७
जम्मा	४,००,१७,५५४	४,७२,६६,५१३

सटही घटबढ आम्दानी/नोक्सान

२०७१ श्रावण १ गते देखि २०७२ साल अषाढ ३१ गतेसम्मको

विवरण	यस वर्ष रू.	गत वर्ष रू.
(क) विनिमय दरमा भएको फरकबाट	(२,४७,०३०)	१,२५,२०७
(ख) विदेशी मुद्रा कारोबारबाट (बट्टा बाहेक)	१०,९९,४४०	१८,३१,३६४
जम्मा आम्दानी/(नोक्सान)	८,५२,४१०	१९,५६,५७२

कर्मचारी खर्च

२०७१ श्रावण १ गते देखि २०७२ साल अषाढ ३१ गतेसम्मको

विवरण	यस वर्ष रू.	गत वर्ष रू.
१. तलब	३,६९,९८,४४८	३,४४,४०,३१३
२. भत्ता	३,०८,७४,२८१	२,७७,९५,३८०
३. सञ्चयकोषमा थप	३०,९४,७७६	२६,४४,२१८
४. तालिम खर्च	५,९४,६९१	४,६५,१०२
५. पोशाक	१३,१२,३४९	२,०५,२८७
६. औषधोपचार	२७,००,१५४	२१,५९,१४६
७. बीमा	-	-
८. पेन्सन तथा उपदान व्यवस्था	४३,४५,४३८	२५,६१,२९३
९. अन्य (संचित विदाको भुक्तानी)	४०,१२,७९७	२२,२४,४५८
	-	-
जम्मा	८,३९,३२,९३५	७,२४,९५,१९७

अन्य संचालन खर्च

२०७१ श्रावण १ गते देखि २०७२ साल अषाढ ३१ गतेसम्मको

विवरण	यस वर्ष रू.	गत वर्ष रू.
१. घरभाडा	१,४७,३४,४१२	१,३९,९३,०४८
२. बत्ती, विजुली र पानी	२७,११,६५६	२७,४०,६१७
३. मर्मत तथा सम्भार	१४,२७,३३३	१२,४१,८९६
(क) भवन	२,८९,६७०	२,०२,०२१
(ख) सवारी साधन	५,१७,७०६	३,९१,७८५
(ग) अन्य	६,१९,९५६	६,४८,०८९
४. बीमा	४८,७१,५७९	४४,४४,२२८
५. पोष्टेज, टेलिफोन, फ्याक्स	३२,९८,७५०	३९,२७,७२८
६. कार्यालय उपकरण फर्निचर र सम्भार	६,७७,७३३	६,७७,७६६
७. भ्रमण, भत्ता र खर्च	१७,८४,०९२	१७,४३,१७३
८. मसलन्द र छपाई	३१,४०,१०५	२६,२९,२३७
९. पत्रपत्रिका तथा पुस्तक	९८,५५७	१,०४,२५०
१०. विज्ञापन	१५,७७,४१३	२०,१३,९२५
११. कानूनी खर्च	१,३३,२४०	१,६४,१०५
१२. चन्दा	४२,०००	११,१४४
१३. सञ्चालक समिति सम्बन्धी खर्च	१५,९९,७१७	१२,८८,९३४
(क) बैठक भत्ता	१२,८६,५००	१०,१०,०००
(ख) अन्य खर्च	३,१३,२१७	२,७८,९३४
१४. साधारण सभा सम्बन्धी खर्च	६,१८,९२४	४,८७,६२६
१५. लेखापरीक्षण सम्बन्धी	१२,७२,३७७	९,३१,०१७
(क) लेखापरीक्षण शुल्क	९,६८,३४२	६,७८,२२६
(ख) अन्य खर्च	३,०४,०३४	२,५२,७९१
१६. रकम स्थानान्तरण कमिशन	-	-
१७. स्थीर सम्पत्तिमा हास कट्टी	१,२०,९४,०३१	१,०६,४८,८९८
१८. पूर्व संचालन खर्च अपलेखन	-	-
१९. शोयर निष्काशन खर्च	९,७९,०७५	२,६४,७५०
२०. प्राविधिक सेवा सोधभर्ना	-	-
२१. मनोरञ्जन तथा व्यापार प्रवर्द्धन खर्च	२६,६६,४९०	१८,९३,१६१
२२. अपलेखन खर्च (Software Cost)	७,०५,७१९	८,५९,०६७
२३. सुरक्षा खर्च	६७,१२,७९३	६६,५७,१७०
२४. कर्जा सुरक्षण प्रिमियम	-	-
२५. कमिशन र डिस्काउन्ट	३७,९८,८२१	४०,३१,६५०
२६. इन्ट्रेप्ट एकपेन्स अन फरवार्ड कन्ट्रयाक	-	२५,२५,०१४
२७. अन्य खर्च	१,३१,०३,९६९	१,१९,६५,१८१
२७.१ प्रोफेशनल फि	१०,०४,७२९	१५,५४,८८५
२७.२ सवारी इन्धन तथा कर	४७,५२,३५६	५३,५४,६६०
२७.३ ए टि एम खर्च	५,९५,९६८	६,०३,१५०
२७.४ कार्यालय सरसफाई तथा संभार	१५,७२,५३३	१५,८५,९२७
२७.५ सब्सक्रिपसन तथा सदस्यता सुन्क	१२,२८,६५८	१०,९२,५४३
२७.६ विविध खर्च	३९,४९,७२५	१६,५६,८०९
२७.७ अग्रिम करमा जरिवाना	-	१,१७,२०६
जम्मा	७,८०,४८,७८४	७,५२,४३,५८३

सम्भावित नोकसानी व्यवस्था

२०७१ श्रावण १ गते देखि २०७२ साल अषाढ ३१ गतेसम्मको

विवरण	यस वर्ष रु.	गत वर्ष रु.
१. कर्जा नोकसानी व्यवस्थामा भएको बृद्धि	२६,१४,८१,२५८	१४,१४,१९,२७३
२. लगानी नोकसानी व्यवस्थामा भएको बृद्धि	१४,७६,८०३	११,७७,०६९
३. गैर बैकिङ्ग सम्पत्ति नोकसानी व्यवस्था	-	-
४. अन्य सम्पत्तिमा गरिएको व्यवस्था	२१,४९,५००	-
जम्मा	२६,५१,०७,५६०	१४,२५,९६,३४२

गैर संचालन आम्दानी/नोकसान

२०७१ श्रावण १ गते देखि २०७२ साल अषाढ ३१ गतेसम्मको

विवरण	यस वर्ष रु.	गत वर्ष रु.
१. लगानी विक्रीबाट आम्दानी/(नोकसान)	१,४७,३३,९२८	३,१९,९६,१५५
२. सम्पत्ति विक्रीबाट आम्दानी/(नोकसान)	३४,०७,७३५	(११,०७,३०४)
३. लाभांश	४१,२९,१०५	२५,४४,०७७
४. नेपाल राष्ट्र बैकबाट प्राप्त सहूलियत	-	-
क. तोकिएको शाखाहरुको नोकसान वापत क्षतिपूर्ति	-	-
ख. व्याज क्षतिपूर्ति	-	-
ग. सटही काउन्टर	-	-
५. अन्य	३५,३६,२८७	६३,२२,२००
५.१ परियोजना व्यवस्थापन शुल्क	३४,९३,२२२	६२,६४,७८०
५.२ ग्राण्ट आम्दानी	४३,०६५	५७,४२०
खूद गैर संचालन आम्दानी/(नोकसान)	२,५८,०७,०५५	३,९७,५५,१२८

सम्भावित नोकसानी व्यवस्थाबाट फिर्ता

२०७१ श्रावण १ गते देखि २०७२ साल अषाढ ३१ गतेसम्मको

विवरण	यस वर्ष रु.	गत वर्ष रु.
१. कर्जा नोकसानी व्यवस्थाबाट फिर्ता	६,५८,८७,६४१	२,९२,०२,९४१
२. गैर बैकिङ्ग सम्पत्ति नोकसानी व्यवस्थाबाट फिर्ता	-	-
३. लगानी व्यवस्थाबाट फिर्ता	-	-
४. अन्य सम्पत्तिको व्यवस्थाबाट फिर्ता	-	-
जम्मा	६,५८,८७,६४१	२,९२,०२,९४१

असामान्य कारोबारहरूबाट भएको आम्दानी/खर्च

२०७१ श्रावण १ गते देखि २०७२ साल अषाढ ३१ गतेसम्मको

विवरण	यस वर्ष रु.	गत वर्ष रु.
१. अपलेखन भएको कर्जाको असूली	-	-
२. स्वेच्छिक अवकाश खर्च	-	-
३. असूली हुन नसक्ने कर्जाको अपलेखन (४.२८ क)	४५,८६,४४९	-
४. अन्य खर्च/आम्दानी	-	-
५.	-	-
जम्मा	४५,८६,४४९	-

अनुसूची ४.२८ (क)

अपलेखित कर्जाको विवरण

२०७१ श्रावण १ गते देखि २०७२ साल अषाढ ३१ गतेसम्मको

क्र.सं.	कर्जा प्रकार	अपलेखन गरिएको रकम	धितोको प्रकार तथा रकम	धितो मूल्यांकनको आधार	कर्जा स्वीकृत गर्ने अधिकारी/तह	कर्जा असूलीका लागि भए/गरेका प्रयास
१.	चालु पूँजी कर्जा	-	-	-	-	-
२.	परियोजना कर्जा	-	-	-	-	-
३.	स्थिर पूँजी कर्जा	-	-	-	-	-
४.	व्यक्तिगत कर्जा	-	-	-	-	-
५.	अन्य कर्जा	४५,७९,४४२.९७	-	-	-	-
	कूल कर्जा	४५,७९,४४२.९७	-	-	-	-

सञ्चालक, कार्यकारी प्रमुख, संस्थापक, कर्मचारी र शेयरहोल्डरहरूलाई गएको कर्जा सापट विवरण

२०७२ साल आषाढ ३१ गतेको

खरीद तथा डिस्काउन्ट गरिएका बिलहरू र कर्जा, सापट तथा अधिविकर्षमा प्रवाहित कूल रकममध्ये सञ्चालक, कार्यकारी प्रमुख, संस्थापक, कर्मचारी, शेयरहोल्डरहरू र निजहरूको परिवारका सदस्य वा त्यस्ता व्यक्ति जमानी बसेको वा मेनेजिङ एजेन्ट भएको कुनै संस्था वा कम्पनीलाई गएको रकमको विवरण देहाय बमोजिम छ ।

संस्थापक/सञ्चालक/कार्यकारी प्रमुखको नाम	गत वर्षसम्मको बाँकी		यस वर्ष असूली		यस वर्ष थप कर्जा	आषाढ मसान्तसम्म बाँकी	
	साँवा	व्याज	साँवा	व्याज		साँवा	व्याज
(क) सञ्चालक							
१.	-	-	-	-	-	-	-
२.	-	-	-	-	-	-	-
(ख) कार्यकारी प्रमुख							
१.	-	-	-	-	-	-	-
२.	-	-	-	-	-	-	-
(ग) संस्थापक							
१.	-	-	-	-	-	-	-
२.	-	-	-	-	-	-	-
(घ) कर्मचारी					८,७५,०००	४,७५,०००	
१.अच्युत बुढाथोकी	-	-	-	-	४,७५,०००	४,७५,०००	-
२.दीपा श्रेष्ठ	-	-	-	-	४,००,०००	-	-
(ङ) शेयरधनी							
१.	-	-	-	-	-	-	-
२.	-	-	-	-	-	-	-
जम्मा	-	-	-	-	८,७५,०००	४,७५,०००	-

* मुद्दती रसिदको धितोमा प्रवाह गरिएको कर्जा



पूँजीकोष तालिका

२०७२ आषाढ मसान्तको

विवरण	यस वर्ष	गत वर्ष
(क) प्राथमिक पूँजी	१,३९,८३,५८,२२३	१,३७,४७,६५,५४४
१) चुक्ता पूँजी (साधारण शेयर)	१,२५,९९,१२,५००	१,१४,५३,७५,०००
२) प्रस्तावित बोनस शेयर	-	११,४५,३७,५००
३) शेयर प्रिमियम	-	-
४) फिर्ता नहुने अग्राधिकार शेयर	-	-
५) साधारण जगेडा कोष	१३,०९,५९,४८९	११,९९,४१,२०९
६) सञ्चित नाफा/(नोक्सान)	१,४१,९७,८४२	९,६९,८१४
७) वासलातमा देखाइएको चालु आ.व.को नाफा नोक्सान हिसावको रकम	-	-
८) पूँजी फिर्ता जगेडा कोष	-	-
९) स्थगन कर जगेडा	३२,८८,३९३	३९,४२,०२१
१०) कल्स इन एडभान्स	-	-
११) अन्य स्वतन्त्र कोषहरू	-	-
घटाउने :	१,००,००,०००	१,००,००,०००
Vofit (Goodwill) वापतको रकम	-	-
सीमाभन्दा बढी शेयर, सुरक्षणपत्रमा लगानी गरिएको रकम	-	१,००,००,०००
वित्तीय स्वार्थ रहेको कम्पनीको धितोपत्रमा लगानी गरेको रकम	१,००,००,०००	-
अवास्तविक सम्पत्ति	-	-
यस बैंकको निर्देशन पालना नगरी स्वप्रयोजनका लागि घरजग्गा खरिद गरेको रकम	-	-
सीमाभन्दा बढी आवास भवन निर्माण तथा जग्गा विकासमा लगानी गरेको रकम	-	-
तोकिएको समयभित्र विक्री वितरण गर्न नसकेको शेयर प्रत्याभूति	-	-
प्रचलित ऐन तथा कानूनले प्रतिबन्ध गरेका व्यक्ति तथा समूहहरूलाई प्रदान गरेको कर्जा तथा सुविधाहरू	-	-
(ख) पूरक पूँजी	२९,३३,२६,९४५	८,५१,४२,२७३
१) असल कर्जाको लागि गरिएको कर्जा नोक्सानी व्यवस्था	८,८२,९५,२३३	७,२७,४७,६४७
२) सम्पत्ति पूनर्मुल्याङ्कन कोष	१७,१६,३८,८०१	-
३) हाइब्रिड पूँजी उपकरणहरू	-	-
४) सुरक्षण नराखिएको सहायक आवधिक ऋण	-	-
५) सटही समिकरण कोष	२३,९४,६२६	२३,९४,६२६
६) अतिरिक्त कर्जा नोक्सानी व्यवस्था	-	-
७) लगानी समायोजन कोष	३,०९,९८,२८५	१,००,००,०००
(ग) जम्मा पूँजीकोष (क+ख)	१,६९,१६,८५,१६८	१,४५,९९,०७,८१६
(घ) जोखिम भारित सम्पत्तिको आधारमा कायम गर्नुपर्ने न्यूनतम पूँजीकोष		
पूँजीकोष ११ प्रतिशत)	१,१२,०४,३३,७२९	१,०८,२६,९६,०९५
प्राथमिक पूँजी (५.५० प्रतिशत)	५६,०२,१६,८६५	५४,१३,४८,०४७
पूँजीकोष (अधिक) (३.८९ प्रतिशतले)	५७,१२,५१,४३९	३७,७२,११,७२१
प्राथमिक पूँजी (अधिक) (८.५३ प्रतिशतले)	८३,८१,४१,३५९	८३,३४,१७,४९६

जोखिम भारत सम्पत्ति विवरण तालिका

२०७२ आषाढ मसान्तको

अनुसूची ४.३० (क)

वासलात बमोजिमको सम्पत्ति (On-Balance-sheet Assets)	यस वर्ष		गत वर्ष		
	भार	रकम रु.		जोखिम भारत सम्पत्ति	रकम रु.
वासलात बमोजिमको सम्पत्ति (On-Balance-sheet Assets)					
नगद मौज्जात	०	१२,९८,२६,२१०	-	१०,६८,१६,०२८	-
सुन (विनिमययोग्य)	०	-	-	-	-
नेपाल राष्ट्र बैंकमा रहेको मौज्जात	०	३१,२०,५७,४८७	-	२७,११,३९,१०८	-
नेपाल सरकारको ऋणपत्रमा गरिएको लगानी	०	२४,३४,११,४६०	-	२४,९४,८९,३७४	-
नेपाल राष्ट्र बैंक ऋणपत्रमा गरिएको लगानी	०	-	-	-	-
आफ्नै मुद्दती रसीदको धितोमा पूर्ण सुरक्षित हुने गरी प्रदान गरिएको मुद्दती रसीद धितो कर्जा	०	४,३६,०५,१६९	-	४,११,१४,८५७	-
सरकारी ऋणपत्रको धितोमा पूर्ण सुरक्षित हुने गरी प्रदान गरिएको कर्जा	०	-	-	-	-
राष्ट्रिय बचतपत्रको पाउनुपर्ने ब्याज रकम (Accrued Interest)	०	-	-	-	-
विपन्न वर्ग कर्जा अन्तर्गत गणना हुने युवा तथा व्यवसायी स्वरोजगार कोषमा "ख" र "ग"	०	१,५८,७६,६२८	-	१,५८,७६,६२८	-
वर्गका इजाजतपत्र प्राप्त संस्थाले जम्मा गरेको रकम					
स्वदेशी इजाजतपत्रप्राप्त बैंक/वित्तीय संस्थाहरूमा रहेको मौज्जात/मुद्दती रसीदको दावी (Claims)	२०	१७,२४,१२,४९०	३,४४,८२,४९८	५,६८,२८,८६५	१,१३,६५,७७३
अन्य इजाजतपत्रप्राप्त बैंक/वित्तीय संस्थाको मुद्दती रसीदको धितोमा पूर्ण सुरक्षित हुने गरी प्रदान गरिएको मुद्दती रसीद धितो कर्जा	२०	-	-	-	-
विदेशी बैंकहरूमा रहेको मौज्जात	२०	२,७२,२३,८४२	५४,४४,७६८	१,३०,६०,०२३	२६,१२,००५
मासिको बखत प्राप्त हुने रकम (Money at Call)	२०	२,२७,९८,६५,१९१	४५,५९,७३,०३८	२,६०,३०,६१,३३५	५२,०६,१२,२६७
अन्तर्राष्ट्रिय श्रेणीकृत (Rated) इजाजतपत्र प्राप्त संस्थाको ग्यारेण्टीमा गएको कर्जा	२०	-	-	-	-
बैंक तथा वित्तीय संस्थाको FDR मा गरेको लगानी	२०	-	-	-	-
अन्तर्राष्ट्रिय श्रेणीकृत (Rated) बैंकमा गरेको अन्य लगानी	२०	-	-	-	-
अन्तर बैंक सापटी	२०	-	-	-	-
शेयर, डिबेन्चर एवं बण्डमा भएको लगानी	१००	७,२९,७१,११५	७,२९,७१,११५	९,३३,६६,९१२	९,३३,६६,९१२
अन्य लगानीहरू	१००	१,००,०००	१,००,०००	१,००,०००	१,००,०००

कर्जा, सापट तथा विल्स खरीद/डिस्काउण्ट समेत स्थिर सम्पत्तिहरु	१००	७,९४,१०,६५,४२६	७,९४,१०,६५,४२६	७,३९,७६,८७,३१२	७,३९,७६,८७,३१२
पाउनु पर्ने अन्य खुद ब्याज रकम (कूल पाउनु पर्ने ब्याज-बचत पत्रको ब्याज-ब्याज मुल्यवी)	१००	४,८५,२३,६३९	४,८५,२३,६३९	९,२१,२९,४४३	९,२१,२९,४४३
अन्य सबै सम्पत्तिहरु (खुद अग्रिम कर दाखिला बाहेक)	१००	१०,३३,०७६	१०,३३,०७६	१०,२९,५१५	१०,२९,५१५
अधिक कर्जा रियल स्टेट/हाउजिङ्ग	१५०	१४,३८,८४,३७७	१४,३८,८४,३७७	१२,९१,११,७५७	१२,९१,११,७५७
(क) जम्मा		११,४३,१८,५६,११०	८,७०,३४,७७,९३७	११,१०,१२,११,१५६	८,२५,२०,९४,९८२
वासलात बाहिरको कारोबार					
विल्स कलेक्सन	०	-	-	-	-
फरवाई विदेशी विनिमय सम्भौता	१०	-	-	-	-
६ महिनाभन्दा कम अवधिको प्रतितपत्र	२०	-	-	-	-
अन्तर्राष्ट्रिय श्रेणीकृत (Rated) विदेशी इजाजतपत्र प्राप्त संस्थाको काउण्टर ग्यारेण्टीमा जारी गरिएको ग्यारेण्टी	२०	-	-	-	-
६ महिनाभन्दा बढी अवधिको प्रतितपत्र	५०	-	-	-	-
विडवाण्ड,परफरमेन्स वण्ड र प्रत्याभूति (Underwriting) सम्बन्धी प्रतिबद्धता	५०	३२,२१,०८,१०५	१६,१०,५४,०५३	५१,०२,०८,९४५	२६,०१,०४,४७२
पुनः खरीद गर्ने शर्तमा विक्री गरेको कर्जा	५०	-	-	-	-
अग्रिम भुक्तानी ग्यारेण्टी (Advance Payment Gurantee)	१००	३४,७६,३३,९९४	३४,७६,३३,९९४	४०,०३,०८,०२७	४०,०३,०८,०२७
वित्तीय तथा अन्य जमानत (Financial and other Guarantee)	१००	१,००,००,०००	१,००,००,०००	१,००,००,०००	१,००,००,०००
अपरिवर्त्य कर्जा प्रतिबद्धता (Irrevocable Loan Commitment)	१००	४९,९०,६८,०८२	४९,९०,६८,०८२	४८,६१,३५,८४३	४८,६१,३५,८४३
आयकर वापत सम्भावित दायित्व	१००	२,४३,५३,२१४	२,४३,५३,२१४	-	-
Acceptance सहित अन्य सबै प्रकारका सम्भावित दायित्वहरु	१००	-	-	-	-
भुक्तानीका लागि दावी परेको जमानत (Unpaid Guarantee Claims)	१००	-	-	-	-
(ख) जम्मा		१,२१,३१,६३,३९५	१,०४,७१,०९,३४३	१,४०,६६,५२,८१४	१,१४,६५,४८,३४२
संचालन जोखिमका लागि सम्पत्ति सञ्चित गरिनुपर्ने रकम (कूल सम्पत्तिको ५% (ग) जम्मा	१००	५७,१५,९२,८०५	४३,५१,७३,८९७	५५,५०,६०,५५८	४१,२६,०४,७४९
कूल जोखिम भारत सम्पत्ति (क+ख)		१३,२१,६६,१२,३१०	१०,१८,५७,६१,१७७	१२,९५,१९,१२,४१६	९,८४,२६,९१,७७१

प्रमुख सूचकांक

वित्त ५ वर्षको परिसूचकहरू

विवरण	सूचकांक	आ.व. २०६७/६८	आ.व. २०६९/७०	आ.व. २०७०/७१	आ.व. २०७१/७२
१ खुद नाफा/कूल आम्दानी प्रतिशत	प्रतिशत	१६.२६	१९.५१	११.४४	५.४९
२ प्रति शेयर आम्दानी	रु.	१०.२२	१६.५७	१०.२२	४.३७
३ प्रति शेयर बजार मूल्य	रु.	१६७.००	१४५.००	३१०	३१०
४ मूल्य आम्दानी अनुपात (PE Ratio)	अनुपात	१६.३३	९.३६	३०.३२	७०.९०
५ शेयर पूँजीमा लाभांश (बोनस सहित)	प्रतिशत	-	१०.५३	१०.०५	-
६ शेयर पूँजीमा नगद लाभांश भुक्तानी	प्रतिशत	५.६०	५.५३	०.५३	-
७ व्याज आम्दानी/कर्जा तथा सापट	प्रतिशत	१५.५८	१२.६३	१२.९०	११.८७
८ कर्मचारी खर्च/कूल संचालन खर्च	प्रतिशत	४४.८०	४७.९५	४९.०७	५१.८२
९ कूल निक्षेप तथा सापटीमा व्याज खर्च	प्रतिशत	८.११	६.७५	६.६४	६.०५
१० सट्टी घटबढ आम्दानी/कूल आम्दानी	प्रतिशत	०.३१	०.१५	०.२०	०.०९
११ कर्मचारी बोनस/कूल कर्मचारी खर्च	प्रतिशत	३१.७६	४०.९५	२२.८७	९.६३
१२ खुद नाफा/कर्जा सापट	प्रतिशत	२.७०	२.७६	१.५७	०.६९
१३ खुद नाफा/कूल सम्पति	प्रतिशत	१.७०	१.६३	१.०७	०.५०
१४ कूल कर्जा/निक्षेप	प्रतिशत	९३.२०	७५.२१	८६.१६	८७.२४
१५ कूल संचालन खर्च/कूल सम्पति	प्रतिशत	१.७१	१.६६	१.३६	१.४७
१६ जोखिम भारित सम्पतिमा पूँजीकोषको पर्याप्तता				-	
(क) प्राथमिक पूँजी	प्रतिशत	२३.०२	१८.९४	१३.९७	१३.७३
(ख) पुरक पूँजी	प्रतिशत	१.१२	१.००	०.८७	२.८८
(ग) कूल पूँजी कोष	प्रतिशत	२४.१५	१९.९९	१४.८३	१६.६१
१७ तरलता (CRR)	प्रतिशत	६.६१	७.०४	४.९७	४.९७
१८ निष्कृय कर्जा/कूल कर्जा	प्रतिशत	०.५६	०.६४	२.४१	२.८०
१९ व्याज दर अन्तर (Weighted Average Interest Rate Spread)	प्रतिशत	३.८४	४.७६	४.२६	४.२६
२० बुक नेटवर्थ	रु.	१,१५,१०,३१,८२६	१,१७,४२,८१,२५४	१,२९,१०,४९,७३०	१,४५,१२,८१,७५५
२१ कूल शेयर	संख्या	१,०८,६०,०००	१,०८,६०,०००	१,१४,५३,७५०.००	१,२५,९९,१२५
२२ बुक भ्यालु प्रति शेयर	रु.	१०५.७९	१०७.९३	१२१.९८	११५.१९
२३ कूल कर्मचारी	संख्या	१३१	१३५	१४६	१४६

* कलस इन्ड एडभासको रकम रु २०,११,३२,०८० समावेश गरिएको छ ।

लेखा परिक्षण भएको र लेखा परिक्षण नभएको वित्तीय विवरणको तुलनात्मक विवरण

क्र.स.	विवरण	लेखा		फरक	
		परिक्षण नभएको २०७२/०३/३१	लेखा परिक्षण भएको २०७२/०३/३१	रकममा	प्रतिशतमा फरक पर्नाको कारण
१	पूँजी तथा दायित्व (१.१-१.७)	१,११,७१,०२९	१,१०,५४,१८२	(१,१६,८४७)	-१.०५% अग्रिम कर मिलान गणनामा भएको फरक
१.१	जारी पूँजी	१२,५९,९१३	१२,५९,९१३	-	०.००%
१.२	जगोडा तथा कोषहरू	१,९६,३९५	१,९१,३६९	(४,९२६)	-२.५१% अग्रिम कर र प्रस्तावित लाभांशको गणनामा भएको फरक
१.३	ऋणपत्र तथा बण्ड	-	-	-	-
१.४	सापटी	३,३६,०४२	३,३६,०४२	(२३५)	(०)
१.५	निक्षेप	९१,७१,४९२	९१,७१,२५७	(२३५)	(०)
	क) स्वदेशी मुद्रा	९०,५२,०८३	९०,५१,८४८	(२३५)	-
	ख) विदेशी मुद्रा	१,१९,४०८	१,१९,४०८	-	-
१.६	आयकर दायित्व	-	-	-	- थप गरेको व्यवस्था
१.७	अन्य दायित्व	२,०७,२८८	९५,६०१	(१,११,६८७)	-५३.८८% अग्रिम कर गणनामा भएको फरक
२	जम्मा सम्पती (२.१-२.७)	१,११,७१,०२९	१,१०,५४,१८२	(१,१६,८४७)	-१.०५% अग्रिम करको गणनामा भएको फरक
२.१	नगद मौज्जात	५,१९,१५२	६,४१,५२०	१,२२,३६९	२३.५७% २.३ मा लगानीको मुद्दतीलाई मिलान गरेको
२.२	माग तथा अल्प सूचनामा प्राप्त हुने रकम	२४,०३,३१८	२२,७९,८६५	(१,२३,४५२)	(०) एजेन्सी खाताहरूको हिसाव मिलान
२.३	लगानी	३,३६,८८३	३,३४,२२९	(२,६५४)	-०.७९% २.१ मा लगानीको मुद्दतीलाई मिलान गरेको
२.४	खुद कर्जा सापट तथा बिल खरिद	७६,१३,९५८	७६,०५,१२७	(८,८३१)	-
२.५	स्थिर सम्पती	५१,७४३	४८,५२४	(३,२२०)	(०)
२.६	गैर बैकिङ्ग सम्पती	-	-	-	-
२.७	अन्य सम्पती	२,४५,९७६	१,४४,९१७	(१,०१,०५९)	-४१.०८% अग्रिम कर मिलान गरेको
३	नाफा तथा नोक्सान	-	-	-	-
३.१	व्याज आयद्वारा	९,३७,४४९	९,४९,९१७	१२,४६८	० व्याज मुल्यवि प्राप्त भएको

३.२	व्याज खर्च	५,७५,४६७	५,७५,४६७	-	-	थप व्याज खर्च जनाएको
	क) खुद व्याज आम्दानी (३.१-३.२)	३,६१,९८२	३,७४,४५०	१२,४६८	३.४४%	
३.३	फि, कमिशन तथा डिस्काउन्ट	१४,९९४	१३,५६६	(१,४२८)	-९.५२%	कमिशन आम्दानीमा थप
३.४	अन्य सञ्चालन आम्दानी	४१,२४०	४०,०१८	(१,२२३)	-२.९७%	भाडा आम्दानीमा थप
३.५	सटही घटबढ आम्दानी	८५२	८५२	-	-	
	ख) जम्मा सञ्चालन आम्दानी (क+३.३+३.४+३.५)	४,१९,०६८	४,२८,८८६	९,८१८	२.३४%	व्याज मुलतवि प्राप्त भएको
३.६	कर्मचारी खर्च	८३,९३३	८३,९३३	-	०.००%	कर्मचारी खर्चमा समायोजन
३.७	अन्य सञ्चालन खर्च	८२,३२५	७८,०४९	(४,२७६)	-५.१९%	बैकिंग शूलकमा समायोजन
	ग) सम्भावित नोक्सानी व्यवस्था अधिको संचालन मुनाफा (ख-३.६-३.७)	२,५२,८११	२,६६,९०४	१४,०९३	५.५७%	कमिशन आम्दानी र व्याज मुलतवि प्राप्त भएको र खर्च समायोजन गरिएको
३.८	सम्भावित नोक्सानी व्यवस्था	२,५४,१४३	२,६५,१०८	१०,९६४	४.३१%	कर्जा नोक्सान व्यवस्थाबाट फिर्ता भएको
	घ) संचालन मुनाफा (ग-३.८)	(१,३३३)	१,७९७	३,१२९	-२३४.८२%	"
३.९	गैर संचालन आम्दानी/नोक्सान	२२,२६४	२५,८०७	३,५४३	१५.९२%	प्राप्त गर्न बाँकी रहेको आम्दानीलाई समायोजन गरिएको
३.१०	सम्भावित नोक्सानी व्यवस्थाबाट फिर्ता	६५,९०४	६५,८८८	(१६)	-०.०२%	कर्जा नोक्सान व्यवस्थाबाट फिर्ता भएको
	ड) नियमित कारोबारबाट भएको मुनाफा(घ+३.९+३.१०)	८६,८३५	९३,४९१	६,६५७	७.६७%	कमिशन आम्दानी र व्याज मुलतवि प्राप्त भएको र खर्च समायोजन गरिएको
३.११	असामान्य कारोबारहरुबाट भएको मुनाफा/खर्च	(४,५७९)	(४,५८६)	(७)	-	
	च) कर्मचारी बोनस र कर अधिको मुनाफा (ड+३.११)	८२,२५५	८८,९०५	६,६५०	८.०८%	कमिशन आम्दानी र व्याज मुलतवि प्राप्त भएको र खर्च समायोजन गरिएको
३.१२	कर्मचारी बोनस व्यवस्था	७,४७८	८,०८२	६०५	८.०८%	"
३.१३	आयकर व्यवस्था	२२,४३३	२५,७३१	३,२९८	१४.७०%	"
	छ) खुद नाफा/(नोक्सान) (च-३.१२-३.१३)	५२,३४४	५५,०९१	२,७४७	५.२५%	"

लेखापरिक्षण नभएको वित्तीय विवरण

अनुसूची ४.ए

रु. हजारमा

क्र.स.	विवरण	यस त्रैमासिक २०७२/०३/३१		अघिल्लो त्रैमासिक २०७१/१२/३१		गत वर्षको यसै त्रैमासिक २०७१/०३/३२	
		समुह	सि.ई.डि.बि	समुह	सि.ई.डि.बि	समुह	सि.ई.डि.बि
१	पूँजी तथा दायित्व (१.१-१.७)	१,१६,१५,३४३	१,११,७१,०२९	१,१४,९०,९७७	१,१०,९१,१४२	१,१०,२०,०७३	१,०९,००,२०७
१.१	जारी पूँजी	१,२,५९,९१३	१,२,५९,९१३	१,२,५९,९१३	१,२,५९,९१३	१,२,५९,९१३	१,२,५९,९१३
१.२	जगेडा तथा कोषहरु	२,०७,६७२	१,९६,२९५	२,८४,४५०	२,८१,०९०	१,३६,७६८	१,३७,२४८
१.३	ऋणपत्र तथा बण्ड	-	-	-	-	-	-
१.४	सापटी	६,५६,८७७	३,३६,०४२	११,५६,६०७	८,४८,७१६	७,९२,२७३	७,११,३८९
१.५	निक्षेप (क+ख)	९२,५५,४१०	९१,७१,४९२	८५,५७,५६१	८४,८६,४८५	८६,८३,९३७	८६,५२,३७३
	क) स्वदेशी मुद्रा	९१,३६,००२	९०,५२,०८३	८४,४५,२५३	८३,७४,१७७	८५,८८,७४०	८५,५७,१७९
	ख) विदेशी मुद्रा	१,१९,४०८	१,१९,४०८	१,१२,३०८	१,१२,३०८	९,५,१९७	९,५,१९७
१.६	आयकर दायित्व	४,६८९	-	३,०९४	-	-	-
१.७	अन्य दायित्व	२,१२,२५२	२,०७,२८८	२,१८,५२५	२,१४,९३८	१,४०,८८४	१,३९,२८५
१.८	नियन्त्रण नहुने स्वार्थ	१८,५३१	-	१०,८२८	-	६,२९८	-
२	जम्मा सम्पत्ति (२.१-२.७)	१,१६,१५,३४३	१,११,७१,०२९	१,१४,९०,९७७	१,१०,९१,१४२	१,१०,२०,०७३	१,०९,००,२०७
२.१	नगद मौज्जात	५,२४,२४२	५,१९,१५२	४,१६,१९४	३,९२,०८१	४,५०,२५५	४,४७,८४४
२.२	माग तथा अल्प सूचनामा प्राप्त हुने रकम	२५,२३,६४३	२४,०३,३१८	२५,३६,२०९	२४,१७,४१६	२६,५४,३५७	२६,०३,०६१
२.३	लगानी	३,१६,४८३	३,३६,८८३	२,७९,४६०	२,९९,८६०	३,५१,८७९	३,७९,१७९
२.४	खुद कर्जा सापट तथा बिल खरिद	७९,२७,४६०	७६,१३,९५८	७९,८०,११७	७७,१५,२४०	७३,३४,५८९	७२,५४,८५२
	अ. रियल स्टेट कर्जा	७,९१,३१६	७,९१,३१६	८,०३,३१७	८,०३,३१७	७,६८,१५१	७,६८,१५१
	१. आवासीय घर कर्जा (Except Personal Home Loan upto Rs. 100 Lacs)	७८,७७०	७८,७७०	८०,४९९	८०,४९९	८४,९०१	८४,९०१
	२. व्यावसायिक भवन तथा आवासीय अपार्टमेण्ट निर्माण कर्जा	-	-	-	-	-	-
	३. निर्माण सम्पन्न भई आय आर्जन गर्न शालेको व्यापारिक कम्प्लेक्स कर्जा	१,७२,६११	१,७२,६११	१,७३,२५८	१,७३,२५८	१,६०,९०९	१,६०,९०९
	४. अन्य रियल कर्जा (जग्गा जमिन खरिद तथा प्लटिङ्ग कर्जा समेत)	-	-	-	-	-	-

आ. आवास गृह कर्जा	५३,६७४	५४,६१७	५४,६१७	४३,३२५	४३,३२५
इ. मार्गिन प्रकृतिको कर्जा	४,८६,२६१	४,९४,९४२	४,९४,९४२	४,७९,०१६	४,७९,०१६
ई. आवधिक कर्जा	४,५३,२१४	४,५३,८२१	४,५३,८२१	४,६१,९२४	४,६१,९२४
उ. अकिबिकर्ष/टि.आर./चालु पूँजी कर्जा	९२,१६७	९१,०६७	९१,०६७	१,०२,८७९	१,०२,८७९
ऊ. अन्य कर्जा	२४,८०,९८९	२३,५०,२७८	२३,५०,२७८	१९,३४,५१०	१९,३४,५१०
२.५ स्थिर सम्पत्ति	२२,५४,८३०	२४,५५,३५९	२४,५५,३५९	२६,२३,३८६	२६,२३,३८६
२.६ गैर बैकिङ्ग सम्पत्ति	१८,५४,९४४	१८,४१,४४२	१८,४१,४४२	१४,४३,७३९	१३,६४,००१
२.७ अँत्य सम्पत्ति	५९,४१८	५१,७४३	५४,७४४	९८,०४९	९२,१२९
३ नाफा तथा नोक्सान					
	यस त्रैमासिक सम्म	अघिल्लो त्रैमासिक सम्म	गत वर्षको यसै त्रैमासिक		
३.१ व्याज आम्दानी	१०,२०,६४२	९,३७,४४९	७,६६,४९८	७,१२,१२७	९,६२,०२५
३.२ व्याज खर्च	६,१९,८८६	५,७५,४६७	४,६०,१४६	६,२६,३०९	६,२२,१३९
३.३ फि.कमिशन तथा डिस्काउन्ट	४,००,७५६	३,६१,९८२	३,०६,३५२	३,५०,५०६	३,३९,८८६
३.४ अन्य सञ्चालन आम्दानी	१४,९९४	१४,९९४	१२,०८९	१८,५३६	१४,६३०
३.५ सटही घटबढ आम्दानी	५३,२६३	४१,२४०	४२,३०३	४७,२६७	४७,२६७
३.६ कर्मचारी खर्च	८५२	८५२	५९२	१,९५७	१,९५७
३.७ अन्य सञ्चालन खर्च	४,६९,८६५	४,९९,०६८	३,६१,३३६	४,१८,२६५	४,०३,७३९
ग) सम्भावित नोक्सानी व्यवस्था अधिको सञ्चालन मुनाफा (ख-३.६-३.७)	१,०३,९९०	८३,९३३	६९,९११	५५,७६८	७९,०४९
घ) सम्भावित नोक्सानी व्यवस्था अधिको सञ्चालन मुनाफा (ग-३.८)	९३,१५४	८२,३२५	६४,४२१	५७,६९२	७५,२४४
ङ) सम्भावित नोक्सानी व्यवस्थाबाट भएको मुनाफा (घ+३.९+३.१०)	२,७२,७२२	२,५२,८११	२,२७,००५	२,१३,५११	२,५६,०००
च) सञ्चालन मुनाफा (ग-३.८)	२,५६,८६३	२,५४,१४३	८९,७१०	८७,५६०	१,४४,४८५
छ) सञ्चालन आम्दानी/नोक्सान	१५,८५९	(१,३३३)	१,३७,२९५	१,२५,९५१	१,१३,८५५
ज) सम्भावित नोक्सानी व्यवस्थाबाट फिर्ता	२२,२६४	२२,२६४	१६,७५४	३९,७९२	३९,७५५
झ) नियमित कारोबारबाट भएको मुनाफा (घ+३.९+३.१०)	६५,९०४	६५,९०४	७७,३७९	२९,२१६	२९,२०३
ञ) असामान्य कारोबारबाट भएको मुनाफा/खर्च	१,०४,०२६	८५,५७९	२,३१,४२८	२,२०,०८५	१,८२,३६२
	(४,५७९)	(४,५७९)	(४,५७९)	-	-

३.१२	च) कर्मचारी बोनस र कर अधिको मुनाफा (डि+३.११)	९९,४४७	८२,२५५	२,२६,८४९	२,१५,५०५	१,८२,८६२	१,८२,३६२
३.१३	कर्मचारी बोनस व्यवस्था	९,०४१	७,४७८	२०,६२३	१९,५९१	१६,६२४	१६,५७८
३.१३	आयकर व्यवस्था	२७,१२२	२२,४३३	६१,८६८	५८,७७४	४८,५४७	४८,६९१
३.१४	छ) खुद नाफा/(नोक्सान) (च-३.१२-३.१३)	६३,२८४	५२,३४४	१,४४,३५८	१,३७,१४०	१,१७,६९२	१,१७,०९३
	सहायक कम्पनीको नाफा नोक्सानमा नियन्त्रण नहुने स्वार्थको शेषर	(५,३६१)	-	(३,५३७)	-	७५	-
४	अनुपातहरू	५७,९२४	५२,३४४	१,४०,८२१	१,३७,१४०	१,१७,६१७	१,१७,०९३
४.१	पूँजीकोष/जोखिम भरित सम्पत्ति	१६.१७%	१६.६१%	१५.६२%	१५.९१%	१४.८२%	१४.८३%
४.२	निष्क्रिय कर्जा/कूल कर्जा	२.८१%	२.९६%	१.८१%	१.९०%	२.३६%	२.४१%
४.३	सम्भावित नोक्सानी व्यवस्था/कूल निष्क्रिय कर्जा	१६३.२३%	१६३.४१%	१३७.८४%	१३७.९१%	१०५.१६%	१०४.१५%
४.४	पूँजीको लागत	६.२८%	६.२७%	६.३१%	६.३१%	७.२२%	७.२२%
४.५	कर्जा निक्षेप अनुपात (नेपाल राष्ट्र बैंकको निर्देशान बमोजिमको)	७८.२१%	७५.०४%	८१.५३%	७८.४७%	७४.६७%	७३.३१%
४.६	आधार रकम	०.००%	९.०२%	०.००%	८.९४%	०.००%	९.४६%
४.७	औसत व्याज दर अन्तर	०.००%	४.२२%	०.००%	४.३५%	०.००%	४.२६%

नोट माथि उल्लेखित विवरणहरू सम्बन्धित निकाय तथा बाह्य लेखा परिक्षक द्वारा परिवर्तन हुन सक्नेछ ।

संस्थापक/संस्थापक समूहका शेयरधनीले आफ्नो स्वामित्वमा रहेको शेयर अन्य बैंक तथा वित्तीय संस्थामा धितो राखी लिएको कर्जाको विवरण

२०७२ आषाढ ३१ गतेको

क्र.स.	संस्थापक/संस्थापक समूह अन्तर्गत पर्ने शेयरधनीको नाम	संस्थापकको स्वामित्वमा कायम रहेको शेयर			कर्जा विवरण			कैफियत
		कूल कित्ता संख्या	कूल चुक्ता पूँजीको प्रतिशत	कर्जा लिएको अन्य बैंक/वित्तीय संस्थाको नाम	कर्जा रकम	धितोमा रहेको शेयर कित्ता संख्या		
१	सोनाम ग्याच्छो	१,४४,५००	११५	आई सि एफ सि फाईनान्स	५१,०२,५००	१,४४,५००	मिति २७.०७.२०६८ मा धितो राखेको	
२	बलराम न्यौपाने	७५,०००	०।६०	प्राईम कर्मसियल बैंक लि.	५०,००,०००	७५,०००	मिति २८.०३.२०६९ मा धितो राखेको	
३	जीवन नेपाल	१,०२,०००	०.९४	श्रीजना फाईनान्स	४०,००,०००	१,०२,०००	मिति १३.०३.२०७१ मा धितो राखेको	

प्रमुख लेखा नीतिहरू :

१. सामान्य जानकारी

क्लिन ईनर्जी डेभलपमेन्ट बैंक लि. (CEDB) "Lets Empower" को उद्देश्य अनुरूप वैकल्पिक ऊर्जाको प्रवर्द्धन गर्न स्थापित नेपाल राष्ट्र बैंकबाट "ख" वर्गको इजाजत प्राप्त राष्ट्रिय स्तरको विकास बैंक हो । यस बैंकको रजिष्टर्ड कार्यालय सीतापाइला चोक, जि.पि.ओ.बक्स २४७७३, काठमाडौंमा रहेको छ । यस बैंकको शेयर नेपाल स्टक एक्सचेन्जमा सूचिकृत भइसकेको छ । यस बैंकले नेपाल अधिराज्यमा बैकिङ्ग कारोबारहरू संचालन गर्दै आएको छ र यसका मुख्य संस्थागत संस्थापकहरूमा कर्मचारी संचय कोष तथा एफ.एम.ओ. बैंक, द नेदरलैण्डस् रहेका छ ।

आषाढ ३१, २०७२ सम्मको बैंकको एकीकृत वित्तीय विवरणमा बैंक तथा बैंकको सहायक कम्पनी "क्लिन भिलेज माइक्रो फाइनेन्स वित्तीय संस्था लिमिटेड" (CVMBSL) को वित्तीय विवरण समावेश गरिएको छ । बैंकले त्यस्ता सहायक कम्पनीको वित्तीय विवरणहरूलाई एकीकृत गर्दछ, जसमा बैंकले प्रत्यक्ष वा अप्रत्यक्ष रूपमा आर्थिक तथा सञ्चालन नीति लागु गर्न सक्ने अधिकार बैंकसँग विद्यमान रहन्छ । बैंक र यसको सहायक कम्पनीलाई संयुक्त रूपमा "समूह" (Group) भनिएको छ ।

बैंकले आफ्नो रणनीतिक ईकाई, शाखा, एक्स्टेन्सन काउण्टर तथा ए.टी.एम.को माध्यमबाट आफ्ना ग्राहकवर्गलाई एजेन्सी सेवाहरू, आदि जस्ता सम्पूर्ण वाणिज्य बैकिङ्ग सेवाहरू, जलविद्युत परियोजना र लघुवित्तीय परियोजनाहरूलाई सेवा प्रदान गरिरहेको छ ।

क्लिन ईनर्जी डेभलपमेन्ट बैंक लि. र अरु तीनवटा बैंक (भृकुटी विकास बैंक, पाथिभरा विकास बैंक र प्रुडेन्सियल फाईनान्स) एनएमबि बैंकसँग मर्ज भएर कार्तिक १, २०७२ बाट एकीकृत कारोबार शुरु हुनेछ ।

२. प्रमुख लेखा नीतिहरूको सारांश

२.१ अनुपालन सम्बन्धी प्रतिबद्धता :

समूहको एकीकृत वित्तीय विवरण तथा बैंकको छुट्टै वित्तीय विवरणहरू नेपाल राष्ट्र बैंकको निर्देशिका, बैंक तथा वित्तीय संस्था सम्बन्धी ऐन, २०६३ तथा कम्पनी ऐन, २०६३ मा अन्यथा उल्लेख गरिएकोमा बाहेक, नेपाल लेखामान बोर्डले जारी गरेको नेपाल लेखामान अनुरूप तयार पारिएको छ ।

बैंकको वित्तीय विवरणहरू तयार गर्दा आधार मानिएका लेखा नीतिहरू तल उल्लेख गरिएका छन् । अन्यथा लेखिएकोमा बाहेक यी नीतिहरूको पालना निरन्तर रूपमा गरिएको छ ।

२.२. लेखांकनको आधारहरू :

विदेशी विनियम सम्बन्धी शीर्षकबाहेक यो वित्तीय विवरण ऐतिहासिक लागतको आधारमा तयार पारिएको छ । यसमा उल्लिखित रकम "नेपाली रूपैयाँमा र नजिकको पूर्णाङ्कमा देखाइएको छ ।

२.३. प्रक्षेपण, अनुमान तथा निर्णयको प्रयोग

वित्तीय विवरण तयार गर्दा अवलम्बन गर्नुपर्ने नीतिका साथै सम्पत्ति तथा दायित्व, आमदानी र खर्चअन्तर्गत देखाइएको रकमलाई प्रभावित पार्ने कुराहरूका सम्बन्धमा व्यवस्थापनले आवश्यक प्रक्षेपण, अनुमान तथा निर्णय गर्नेछ । वित्तीय विवरण तयार गर्ने क्रममा गरिएको प्रक्षेपण विवेकपूर्ण र युक्तिसंगत रहेको कुरामा व्यवस्थापन विश्वस्त छ ।

प्रक्षेपण तथा अनुमानलाई नियमित रूपमा अनुगमन गर्ने गरिएको छ । लेखासम्बन्धी प्रक्षेपण तथा अनुमानका सम्बन्धमा गरिएको परिवर्तनलाई त्यसरी परिवर्तन गरिएकै अवधिमा र सोले प्रभाव पार्ने कुनै भविष्यमा लेखांकन गरिन्छ ।

२.४ एकीकृत वित्तीय विवरण

एकीकृत विवरण तयार पार्नको निमित्त सान्दर्भिक निर्देशिका अन्तर्गत नेपाल राष्ट्र बैंक (नियमन निकाय) ले जारी गरेको एकीकृत निर्देशिका तथा परिपत्र र नेपाल लेखामान अनुरूप तयार पारिएको छ ।

३. प्रमुख लेखा नीतिहरू

३.१. विवरण एकीकृत गर्ने आधार

एकीकृत विवरण नेपाल लेखामान अनुरूप र सान्दर्भिक लेखा नीति अनुरूप तयार पारिएको छ । आषाढ ३१, २०७२ सम्मको बैंकको एकीकृत वित्तीय विवरणमा बैंक तथा बैंकको सहायक कम्पनीको वित्तीय विवरण समावेश गरिएको छ । सहायक कम्पनीको आर्थिक वर्ष पनि आषाढ मसान्त, २०७२ मा समाप्त भई क्लिन ईनर्जी डेभलपमेन्ट बैंक (मुख्य कम्पनी) कै आर्थिक वर्ष अनुरूप रहेको छ ।

३.२. सहायक कम्पनी

सहायक कम्पनीहरू बैंकले नियन्त्रण गर्दछ । बैंकको एकीकृत वित्तीय विवरणमा सहायक कम्पनीको वित्तीय विवरणलाई सो सहायक कम्पनीमाथि बैंकले नियन्त्रण गर्ने सक्ने अधिकार प्रभावकारी रूपमा श्रृजना भएदेखि प्रभावकारी रूपमा समाप्त नभएसम्म समावेश गर्दछ । एकीकृत वित्तीय विवरण अन्तर्राष्ट्रिय लेखामानको मापदण्ड अनुरूप तयार पारिएको छ ।

एकीकृत वित्तीय विवरण तयार पार्ने क्रममा बैंक तथा यसको सहायक कम्पनीको छुट्टै वित्तीय विवरणमा उल्लेख गरिएका प्रत्येक शीर्षक अन्तर्गतका समान प्रकृतिका सम्पत्ति, दायित्व, पूँजी, आमदानी तथा खर्चहरू जोडी संयोजन गरिएको छ ।

क्लिन भिलेज माइक्रो फाइनेन्स वित्तीय संस्था लिमिटेड (CVMFBSL)

क्लिन भिलेज माइक्रो फाईनान्स वित्तीय संस्था लि. 'घ' वर्गको वित्तीय संस्था हो । यो वित्तीय संस्था नेपाल राष्ट्र बैंकबाट इजाजतपत्र प्राप्त क्लिन ईनर्जी डेभलपमेन्ट बैंकको सहायक कम्पनी हो, जसमा १० हिमाली जिल्लाका कार्यक्षेत्रहरू (मुस्ताङ, मनाङ, म्याग्दी, लमजुङ, गोर्खा, रसुवा, सिन्धुपाल्चोक, दोलखा, सोलुखुम्बु र कास्की) रहेका छन् ।

यस वित्तीय संस्थाले चैत १ गते २०६९ बाट कास्कीको हेम्जा गा.वि.स.बाट कार्य संचालन गर्दै आइरहेको छ । क्लिन भिलेज माइको फाईनान्स वित्तीय संस्था लि.मा CEDB को ५१ प्रतिशत लगानी भएको भएको छ । यस वित्तीय संस्थालाई बैंकले लघुवित्त र नवीकरणीय उर्जाको माध्यमबाट नेपालको हिमाली तथा पहाडी जिल्लाहरुमा आफ्नो सेवा संचार विस्तारमा सहयोग पुगेको छ । सहायक कम्पनीको लेखा नीतिहरु मुख्य कम्पनीको बमोजिम रहेको छ ।

३.३ अन्तर-कम्पनी कारोबार

अन्तर-कम्पनी कारोवारबाट सिर्जित सबै मौज्जात, आम्दानी तथा खर्च असुल भइनसकेका लाभ/नोक्सानलाई एकीकृत वित्तीय विवरण तयार गर्दा पूर्ण रुपमा हटाइएका छन् ।

३.४ नगद मौज्जात

नगद मौज्जात भन्नाले बैंकको ढुकुटीमा स्वदेशी तथा विदेशी मुद्रालाई जनाइएको छ ।

३.५ नेपाल राष्ट्र बैंकमा रहेको मौज्जात

नेपाल राष्ट्र बैंकमा ब्याज प्राप्त नहुने गरी यस बैंकको रहेको मौज्जातलाई यस शीर्षक अन्तर्गत जनाइएको छ ।

३.६ माग तथा अल्प-सूचनामा प्राप्त हुने रकम

यस शीर्षकमा बढीमा ७ दिनसम्मको भुक्तानी अवधि (Maturity Period) कायम गरी माग गर्ना साथ वा छोटो अवधिको सूचना (४८ घण्टा) मा भुक्तानी प्राप्त हुने शर्तमा ब्याज प्राप्त हुने गरी अन्य इजाजतपत्र प्राप्त बैंक तथा वित्तीय संस्था वा विदेशी बैंकमा रहेको मौज्जातलाई जनाइएको छ ।

३.७ कर्जा सापट तथा बिल्स खरिद

(क) कर्जा सापट तथा बिल्स खरिद

यस शीर्षक अन्तर्गत ग्राहकलाई प्रत्यक्ष रुपमा प्रदान गरिएका विभिन्न किसिमका कर्जाहरु पर्दछन् जसमध्ये अल्पकालीन कर्जा, दीर्घकालीन कर्जा, आयोजना तथा पूर्वाधार कर्जा, उपभोक्ता कर्जा, खरिद तथा डिस्काउण्ट गरिएका बिल्स र विपन्न वर्ग कर्जा सहितका कर्जाहरु पर्दछन् । यस्ता कर्जाहरुलाई नियमित रुपमा अनुगमन गरी नेपाल राष्ट्र बैंकको निर्देशन बमोजिम वर्गीकरण गर्ने गरेको छ । कर्जा तथा बिल्स खरिदलाई संभावित नोक्सानी पछि खुद कर्जा रकममा देखाइएको छ । नेपाल राष्ट्र बैंकको एकीकृत निर्देशन, २०७२ अनुसार श्रावण १५ गते भित्र असुलउपर भएको आषाढ मसान्त वा सोभन्दा अलगै भाखा नाघेका ब्याजलाई आम्दानी जनाई ब्याज मुलतवी हिसाव समायोजन गर्न मिल्ने भएकोले बैंकले रु.२९,१८,७९५.४५ ब्याज समायोजन गरेको र भुक्तपत्र प्राभावित ग्राहकबाट प्राप्त हुने अषाढ सम्मको ब्याजको लागि असोज माषान्त सम्मको समयावधि राष्ट्र बैंकको संकूलर नं ३०/०७१/७२, मिति ०९/०३/२०७२ अनुसार प्राप्त भएकाले श्रावण १६ देखि भाद्र ३१,२०७२ सम्मको ब्याज रु.९५,३०,६१९.८३ लाई ब्याज आम्दानी जनाई Capital Adjustment Reserve मा रकमान्तर गरिएको छ । यसै आधारमा रु.१,२६,४३,५५६/- लाई निष्कृत कर्जालाई असल कर्जामा वर्गीकरण गरिएको छ ।

(ख) कर्मचारी कर्जा

बैंकले आफ्नो कर्मचारीहरुलाई बैंकको कर्मचारी विनियमावली अनुसार कर्जा (Employee Byelaws) बमोजिम प्रदान गरिन्छ र यसलाई वित्तीय विवरणको अनुसूची १६ मा अन्य सम्पत्ति अन्तर्गत प्रस्तुत गरिएको छ ।

(ग) कर्जा नोक्सानी वापत गरिएका व्यवस्थाहरु

कर्जा, सापट, ओभरड्राफ्ट तथा विल्स खरिदमा हुन सक्ने नोक्सानीलाई नेपाल राष्ट्र बैंकको निर्देशन अनुसार वर्गीकरण गरी १ देखि १०० प्रतिशतसम्म कर्जा नोक्सानीको व्यवस्था गरिएको छ ।

नेपाल राष्ट्र बैंकको निर्देशन अनुसार गर्नु पर्ने न्युनतम आवश्यकताभन्दा थप व्यवस्था बैंक व्यवस्थापनले रु.१५,६३,५५,१३०/- विवेकपूर्ण तरिकाले गरेको छ ।

(घ) कर्जा अपलेखन

नेपाल राष्ट्र बैंकको निर्देशिका बमोजिम खराब कर्जाको वर्गमा परि उठ्न नसकेको कर्जा तथा सापटलाई प्रचलित शर्त तथा नीति अनुरूप बैंकको सञ्चालक समितिको स्वीकृतिमा अपलेखन गर्ने नीति रहेको छ ।

अपलेखित कर्जाबाट असुल भएको रकमलाई, असुल भएको वर्षमा आम्दानी जनाउने नीति रहेको छ । यस वर्ष बैंकले असुल हुन नसकेको रु.४५,८६,४४८.९७ कर्जा अपलेखन गरेको छ ।

३.८ लगानी

बैंकले आफ्नो लगानीलाई देहायबमोजिम तीन समूहमा वर्गीकृत गरेको छ :

(क) व्यापारिक लगानी (Held for Trading) :

अल्पकालमा मूल्यमा हुने परिवर्तनबाट नाफा आर्जन गर्ने उद्देश्यले गरिएको लगानीलाई यस समूहमा वर्गीकरण गर्ने गरिएको छ । यस्ता लगानीलाई बजार दर अनुरूप दैनिक रुपमा मूल्याङ्कन गरी र मूल्यमा हुने भिन्नतालाई नाफा/नोक्सान हिसाव खातामा देखाउने गरिएको छ ।

(ख) भुक्तानी मितिसम्म धारण गर्ने लगानी (Held to Maturity)

भुक्तानी मितिसम्म धारण गर्ने असल मनसाय र भुक्तानी मितिसम्म धारण गर्न सक्ने क्षमता भई गरिएका लगानीलाई यस समूहमा वर्गीकरण गर्ने गरिएको छ ।

भुक्तानी मितिसम्म धारण गर्ने लगानीलाई अपलेखित लागतका आधारमा मूल्याङ्कन गर्ने गरिएको छ । परल मूल्यबाट नोक्सान घटाएर अपलेखित लागतमा गणना गर्ने गरिएको छ । नोक्सानलाई सम्बद्ध अवधिको नाफा/नोक्सान हिसाव खातामा समावेश गरिएको छ ।

(ग) बिक्रीका लागि उपलब्ध लगानी (Available for Sale) :

व्यापारिक लगानी (Held for Trading) र भुक्तानी मितिसम्म धारण गर्ने लगानी (Held to Maturity) अन्तर्गत नपर्ने सम्पूर्ण लगानीलाई यस वर्गमा राख्ने गरिएको छ । यस्ता लगानीलाई बजारदर अनुरूप नियमित रूपमा मूल्याङ्कन (Marked to Market on Regular Basis) गरी भिन्नतालाई जगेडा (Reserves) मार्फत् समायोजन (Adjust) गर्ने गरिएको छ । बैंकले नेपाल राष्ट्र बैंकको निर्देशन बमोजिम बिक्रीका लागि उपलब्ध लगानी पोर्टफोलियो (Available for Sale Portfolio) को २% सम्म रकम पूरक पूँजीमा गणना हुने लगानी समायोजन कोष (Investment Adjustment

Reserve) खडा गरिराख्ने गरेको छ । यस्तो लगानीलाई hold नराखी विक्रीको लागि राखिन्छ र बजार मूल्यमा recognized गरिन्छ । नेपाल धितोपत्रमा सुचिकृत नभएको लगानीलाई समेत परल मूल्यको आधारमा वासलातमा देखाइएको छ ।

३.९ स्थिर सम्पत्ति

आफ्नो स्वामित्वमा रहेका घरजग्गा, कार्यालय उपकरण तथा फर्निचर स्थिर सम्पत्तिको रूपमा पहिचान गरिन्छ, जब कुनै निकायलाई सो सम्पत्तिबाट भविष्यमा प्राप्त गर्न सक्ने आर्थिक लाभको सम्भाव्यता तथा सो सम्पत्तिको लागतलाई विश्वसनीय तवरले मापन गर्न सकिन्छ ।

(क) स्थिर सम्पत्तिलाई परल मोलमा हास खर्च विक्री वा निःसर्ग घटाई देखाइएको छ । स्थिर सम्पत्तिको लागतमा सो सम्पत्तिको भन्सार तथा फिर्ता नहुने कर सहितको खरिद मूल्य तथा व्यवस्थापनको अभिप्राय अनुरूप सो सम्पत्तिलाई हालको अवस्था तथा कार्यस्थलसम्म ल्याउन लागेको सम्पूर्ण खर्चहरू समावेश हुन्छन् ।

(ख) स्थिर सम्पत्तिको किताबी मूल्य (carrying amount) लाई निःसर्गका वखत वा सो सम्पत्तिको प्रयोगबाट भविष्यमा आर्थिक लाभ प्राप्त हुनसक्ने अवस्था विद्यमान नरहेमा अपलेखन गरिन्छ । स्थिर सम्पत्ति अपलेखन गर्दा सिर्जना हुने नाफा वा नोक्सानलाई नाफा नोक्सान हिसावमा लेखाङ्कन गरिन्छ । स्थिर सम्पत्तिका लागि तत्पश्चात् भएका खर्चहरू (Subsequent costs) लाई सम्पत्तिको पहिचान गर्ने मापदण्ड पूरा गरेको अवस्थामा मात्र सम्पत्तिको रूपमा पहिचान गरिन्छ । सम्पत्तिमा पहिचान गर्न मापदण्ड पूरा नगर्ने त्यस्ता खर्चहरूलाई मर्मत सम्भार अन्तर्गत खर्च लेखी नाफा/ नोक्सान हिसावमा लेखाङ्कन गरिन्छ ।

(ग) प्रयोग अवधि जतिसुकै भए पनि रु.२,०००/- वा सोभन्दा कम मूल्यमा खरिद गरिएका सामानहरू खरिद गरिएकै वर्षमा खर्च लेखिएको छ ।

(घ) स्थिर सम्पत्तिहरूको हासकट्टी आयकर ऐन २०५८ अनुसारको दर र अधिकार अपनाई घट्टो हास दर प्रणालीमा हासकट्टी गरी नाफा-नोक्सान हिसावमा देखाइएको छ । पट्टा विकासको हासकट्टी ५ प्रतिशतका दरले आन्तरिक राजस्व विभागको मिति २०६४/११/०३ को परिपत्र अनुसार समानरूपमा हासकट्टी गर्ने गरिएको छ । जग्गाको हासकट्टी जनाएको छैन ।

क्र.स. सम्पत्तिको विवरण	दर
१ जग्गा	-
२ भवन तथा लिजमा लिएका सम्पत्ति	५ प्रतिशत
३ कम्प्युटर तथा एसेसोरिज र त्यसका उपकरणहरू	२५ प्रतिशत
४ सवारी साधन	२० प्रतिशत
५ ATM, लकर, जेनरेटर तथा अन्य स्थिर सम्पत्ति	१५ प्रतिशत

(ङ) चालु आ.व. मा खरिद गरेको स्थिर सम्पत्तिको हासकट्टी अर्को महिनादेखि हासकट्टी गरी खर्च लेख्ने व्यवस्था गरिएको छ । विक्री गरिएको स्थिर सम्पत्तिको हकमा विक्री हुनुभन्दा अघिको मितिसम्म हासकट्टी गर्ने गरिएको छ ।

(च) आयकर प्रयोजनको लागि हासकट्टी आएकर ऐन २०५८ अनुसार छुट्टै गणना गर्ने गरिएको छ ।

३.१० अदृश्य सम्पत्ति:

पहिचानको आधार

कुनै अदृश्य सम्पत्तिबाट भविष्यमा बैकले आधिक लाभ हासिल गर्न सक्ने र सोको लागत भरपर्दो तरिकाबाट मापन गर्न सकिन्छ भने मात्र त्यस्तो सम्पत्तिलाई बैकले अदृश्य सम्पत्तिको रूपमा लेखांकन गर्ने गरेको छ ।

मापन

सफ्टवेयर भन्नाले कम्प्युटरको एप्लिकेशनमै जडित सफ्टवेयर बाहेक बैकले उपयोगका लागि इजाजत प्राप्त गरेको कम्प्युटर एप्लिकेशन सफ्टवेयरको मूल्यलाई जनाउँदछ । यस्तो अदृश्य सम्पत्तिलाई हास खर्च कट्टी तथा वास्तविक क्षति घटाई लागत मूल्यमा लेखांकन गर्ने गरिन्छ । यस्ता सम्पत्तिलाई तदनु रूप अपलेखित लागतका आधारमा मूल्याङ्कन गर्ने गरिएको छ । कम्प्युटर सफ्टवेयर लागतलाई पूँजीकृत गरी त्यस्तो सफ्टवेयरको अनुमानित उपयोगिता अवधि खरिद गरेको मितिबाट ५ वर्ष भरमा समान दर रूपमा (Straight line basis) परिशोधन गरिन्छ । बैकले भुक्तानी गरेको लाइसेन्स शुल्क लाइसेन्स अवधिसम्म परिशोधन गरिन्छ ।

३.११ अन्य सम्पत्ति

(क) मसलन्द

मसलन्द खरिदलाई परल मूल्यमा देखाइएको छ भने प्रयोग गर्दाको ब खर्च लेख्ने गरिएको छ ।

(ख) असुल गर्न बाँकी प्राप्ति

अन्य कुनै संस्था या व्यक्तिदेखि नकदी या अन्य वित्तीय सम्पत्ति प्राप्त गर्नको लागि अनुबन्धित अधिकारलाई असुल गर्न बाँकी प्राप्ति अन्तर्गत देखाइएको छ ।

(ग) अग्रिम भुक्तानी

भविष्यमा प्राप्त गर्न सकिने सेवाको व्यवस्थाका लागि अग्रिम रूपमा भुक्तानी गरिएको रकम नै अग्रिम भुक्तानी हुन् । अग्रिम भुक्तानी अन्तर्गत वीमा सेवाहरू, बहालमा लिइएका परिसरहरूको भाडा, सञ्चार जस्तै : इन्टरनेट कनेक्टिभिटी, मर्मत-सम्भार सेवा र अन्य विविध सेवाहरूका लागि गरिएका अग्रिम भुक्तानीहरू पर्दछन् । सेवा प्राप्त गरेपछि वा सेवाको समयावधि समाप्त भएपछि त्यस्ता अग्रिम भुक्तानीको रकम अपलेखन गरिन्छ ।

३.१२ गैर बैकिङ्ग सम्पत्ति

गैर बैकिङ्ग सम्पत्ति भन्नाले असुल हुन बाँकी कर्जाको पूर्ण वा आंशिक भुक्तानी बापत प्राप्त सम्पत्तिलाई बुझाउँदछ ।

गैर बैकिङ्ग सम्पत्ति अन्तर्गत ऋणीबाट ऋणकर्जा चुक्ता भुक्तानी नभएको अवस्थामा बैकले उक्त रकम नगदमा असुल गर्न गरिएका सम्पूर्ण प्रयास पश्चात् ऋणीको सम्पत्ति वा धितोबन्धकहरू बैकले ग्रहण गरेको सम्पत्ति पर्दछन् ।

गैर बैकिङ्ग सम्पत्तिलाई बजारबाट असुली हुन सक्ने मूल्य (खुद प्राप्त मूल्य) मा वा ऋणीबाट असुल गर्नुपर्ने बाँकी बक्यौता रकम मध्येको न्यूनतम रकममा सम्बन्धित निकायमा त्यस्ता ऋणीको चल अचल सम्पत्ति बैकको स्वामित्वमा नामसारी भई आएको तत्काल पश्चात् लेखाङ्कन गरिन्छ । धितोमा रहेको सम्पत्तिको बजारबाट असुली हुन सक्ने रकम (खुद प्राप्त मूल्य) स्वीकृत मूल्यांकनकर्ताबाट स्वतन्त्र रूपमा मूल्यांकनको

आधारमा गणना गरिन्छ । उक्त गैर बैकिङ्ग सम्पत्ति निःसर्ग भएको अवस्थामा बाँकी रहेको रकमलाई सोही वर्षमा अपलेखन गरिन्छ ।

गैर बैकिङ्ग सम्पत्तिका लागि शतप्रतिशत नोक्सानी व्यवस्था गरिन्छ र सो नोक्सानी व्यवस्था उक्त सम्पत्ति निःसर्ग नभएसम्म निरन्तर रहन्छ । गैर बैकिङ्ग सम्पत्तिलाई सम्भावित नोक्सानी व्यवस्थापछिको खुद रकम वासलातमा देखाइन्छ ।

३.१३ एजेन्सी तथा अन्तर-शाखा हिसाव मिलान

एजेन्सी तथा अन्तरशाखा हिसाव नियमित रूपमा हिसाव मिलान गर्ने गरेको छ ।

३.१४ पट्टा

बैंकले वित्तीय लिजमा लिएको सम्पत्तिलाई लिजमा लिदाँको वास्तविक मूल्य (Fair Value) मा वा सोभन्दा कम मूल्य भएको अवस्थामा न्यूनतम लिज (भाडा) भुक्तानी रकमको वर्तमानको मूल्यलाई सम्पत्तिमा जनाइन्छ । लिज प्रदायकप्रतिको दायित्वलाई वित्तीय विवरणमा वित्तीय लिज दायित्व अन्तर्गत समावेश गरिन्छ ।

बाँकी लिज दायित्वमा स्थिर ब्याजदर पाउन लिज रकमलाई वित्तीय खर्च र घट्टो लिज दायित्वबीच विभाजन गरिन्छ । वित्तीय खर्चलाई सम्पत्तिसँग प्रत्यक्ष सम्बन्धित भएको अवस्थामा बाहेक तत्काल नाफा-नोक्सानमा खर्चमा जनाइन्छ । भुक्तानी गर्न बाँकी बहाल रकमलाई जुन समयावधिमा भुक्तानी गरिनु पर्ने हो सोही अवधिको खर्चमा समावेश गर्ने गरिएको छ ।

लिजमा लिएका सम्पत्तिबाट आर्थिक लाभ प्राप्त भएको समयको आधारमा अन्य कुनै अझ उपयुक्त विधि अवलम्बन गरिएको अवस्थामा बाहेक, संचालन लीजसँग सम्बद्ध लिज रकमको भुक्तानी लिज अवधिभर स्ट्रेट लाइन विधि अनुसार खर्चमा जनाइने गरिएको छ ।

३.१५ पूँजी तथा दायित्व

(क) शेयर पूँजी

यस शीर्षकमा इजाजतपत्र प्राप्त संस्थाको चुक्ता शेयर पूँजीबाट बाँडफाँड गरेको सञ्चित मुनाफा वा जगेडा रकम समेतलाई बोनस शेयर जारी भएका रकमलाई उल्लेखित गरिएको छ ।

(ख) साधारण जगेडा तथा कोष

साधारण जगेडा कोषमा बैंकको चुक्ता पूँजीको दोब्बर रकम नहुन्जेलसम्म खुद नाफाको न्यूनतम २० प्रतिशत रकम उक्त कोषमा जम्मा गर्नुपर्ने व्यवस्था गरिएको छ । साधारण/वैधानिक जगेडा कोषमा रहेको रकमबाट कुनै पनि प्रकारको लाभांश (नगद वा बोनस शेयर) वितरण गर्न पाइने छैन । उक्त कोषमा रहेको रकम प्रयोग गर्न नेपाल राष्ट्र बैंकको पूर्व स्वीकृति लिनु पर्दछ ।

(ग) शेयर प्रिमियम

बैंकले आफ्नो हकप्रद शेयर लिलाम बढाबढद्वारा विक्री गर्दा प्राप्त हुन आएको शेयर मूल्यभन्दा बढि रकमलाई यस हिसावमा उल्लेखित गरिएको छ । यस हिसावमा रहने रकम नगद लाभांश वितरण प्रयोजनको लागि मान्य हुँदैन । सो रकमलाई शेयर प्रिमियम अनुसूची ४.२ मा देखाई जगेडाकोषमा सारिएको छ ।

(घ) पूँजीगत जगेडा

यस अन्तरगत निम्न रकमहरूलाई राखेका छन् ।

- चुक्ता नभएको शेयरको बाँकी रकम माग गर्दा भुक्तानी नगरेको कारणले उक्त शेयरलाई जफत गरी प्राप्त हुन आएको रकम ।

- पूँजीगत अनुदान वापत प्राप्त हुन आएको जिन्सी तथा नगद रकम ।

(ङ) सम्पत्ति पूनर्मूल्याङ्कन जगेडा

सम्पत्तिको पूनर्मूल्याङ्कन गरी सृजना हुन आएको रकमलाई यस अन्तर्गत राख्नु पर्दछ । बैंकले वासलात मितिसम्ममा यस्तो सम्पत्ति पूनर्मूल्याङ्कन गरिएका छैन ।

(च) लगानी समायोजन कोष

लगानीमा भएको रकम नेपाल स्टक एक्चेन्जमा सूचिकृत नभएकोले त्यस्तो रकमलाई समायोजन कोष नेपाल राष्ट्र बैंक निर्देशिका अनुसार राख्ने गरिएको छ ।

३.१६ ऋणपत्र तथा बण्ड

ऋणपत्र तथा बण्ड जारी गरी पूँजी उठाएको भएमा उक्त रकमलाई यस शीर्षक अन्तर्गत जनाउनु पर्दछ ।

३.१७ तिर्न बाँकी कर्जा (सापटी)

वासलात मितिमा बैंकले अन्तर बैंक बजारबाट स्वदेशी तथा विदेशी मुद्राका सापटी तथा नेपाल राष्ट्र बैंकबाट पुनरकर्जा (Refinance) समेत लिएको छ, सो रकमलाई अनुसूची ४.४ मा देखाइएको छ ।

३.१८ भुक्तानी दिनुपर्ने बिलहरू

यसअन्तर्गत इजाजतपत्र प्राप्त संस्थाले आफ्नै शाखाहरूबाट एक अर्को शाखा उपर खिचिएको, स्वदेशी र विदेशी बैंक वा वित्तीय संस्थाहरूबाट आफू उपर खिचेको ड्राफ्ट, टि.टि., मेल ट्रान्सफर तथा अन्य पे-अर्डर मध्ये भुक्तानी दिन बाँकी रकम समावेश गरिएको छ । आफू उपर खिचिएको भुक्तानी आदेशको सूचना वा सेड्युल वा आदेश प्राप्त हुनेबित्तिकै सम्बन्धित शाखा हिसाव वा एजेन्सी हिसाव डेबिट गरी यो हिसाव क्रेडिट गरेको छ ।

इजाजतपत्र प्राप्त संस्थाले डिस्काउण्ट गरेका विलहरूलाई यदि अन्य इजाजतपत्र प्राप्त संस्थसँग पुनः डिस्काउण्ट गरेमा सो संस्थाले त्यस्तो रकमलाई वासलातमा यस शीर्षक अन्तर्गत जनाएको छ ।

३.१९ निक्षेप दायित्व

ग्राहक तथा बैंकबाट करारको शर्त बमोजिम बैंकमा जम्मा भएको रकमलाई सामान्यता कारोबार मितिदेखि नै पुरा मूल्यमा लेखाङ्कन गर्ने गरिन्छ ।

३.२० करहरू

आयकर

चालु आयकर दायित्व भन्नाले आयकर ऐन २०५८ (संशोधन सहित) मा गरिएको व्यवस्था बमोजिम वासलात मितिमा लागु करका कर बमोजिम निर्धारित कर तथा विगत वर्षसग सम्बन्धित कर समायोजन हुन्छ लाभांश (Dividend) को घोषणाका कारण आर्जित कर दायित्व पनि चालु कर दायित्व अन्तर्गत पर्दछ ।

स्थगन कर (Deffered Tax)

वित्तीय विवरण अनुसारका सम्पत्ति र दायित्व तथा कर योग्य आधारको सम्पत्ति तथा दायित्वहरूको अस्थायी भिन्नताका कारण भविष्यमा उत्पन्न हुनसक्ने कर दायित्वका लागि स्थगन कर सम्पत्ति तथा दायित्वको लेखांकन गर्ने गरिन्छ । स्थगन कर को मापन विद्यमान कानून वा लेखांकन गर्ने मितिमा लागु हुने कानून बमोजिमको अनुमानित करको दर अनुसारको अस्थायी भिन्नतामा लागु गरिन्छ र फिर्ता भएको बखत प्रचलित दर वा वासलात मितिमा लागु दरमा गरिन्छ ।

अस्थायी भिन्नताका कारण उत्पन्न स्थगन कर सम्पत्तिलाई भविष्यमा पर्याप्त करयोग्य आय सिर्जित भई उक्त करयोग्य आयमा समायोजन गर्न सक्ने अनुमान गरी लेखांकन गरिएको छ । नेपाल लेखामान मापदण्ड न. ९ तथा निर्देशन न. ४ बमोजिम स्थगन कर सम्पत्ति तथा दायित्वलाई अन्य सम्पत्ति तथा दायित्वमा देखाइएको छ । स्थगन कर आम्दानी बराबर हुन आउने रकमलाई स्थगन कर जगेडामा सारिएको छ ।

३.२१ कर्मचारी सुविधाहरू

कर्मचारी खर्च अन्तर्गत अल्पकालीन कर्मचारी खर्चहरू, जस्तै तलब, भत्ता, बिदा वापतको क्षतिपूर्ति, नाफामा आधारित बोनस तथा प्रत्येक आर्थिक वर्ष समाप्त भएको १२ महिनाभित्र भुक्तानी गरिने त्यस्ता सुविधाहरू (सवारी साधन सुविधा, सहूलियतपूर्ण कर्जा), सेवाबाट निवृत्त भएपछि भुक्तानी हुने उपदान, सञ्चय कोष आदि पर्दछन् ।

(क) अल्पकालिन कर्मचारी सुविधा

कर्मचारीले सेवा गरे बापत दिइनुपर्ने पारिश्रमिक, औषधि उपचार सुविधा, कर्मचारी बोनस जस्ता कर्मचारीका अल्पकालिक सुविधासँग सम्बन्धी र कमलाई कर्मचारीले जुन समयमा सेवा पदान गर्ने हो सोही समयमा लेखाङ्कन गर्ने गरिएको छ । कर्मचारी सेवा विनियमावली बमोजिम बैंकले आफ्ना स्थायी कर्मचारीलाई संचित बिदालाई नगदमा परिणत गर्ने सुविधा दिने गरेको छ ।

(ख) कर्मचारी बिदा

कर्मचारीहरूको संचित घर विदा ६० दिनभन्दा बढि जम्मा भएमा र ९० दिनभन्दा बढि बिरामी बिदा भएमा सो बढी भएको बिदा वापतको रकमलाई प्रत्येक वर्षको वैशाख महिनामा नगदमा भुक्तानी गरिन्छ । प्रत्येक वर्षको आषाढ मसान्तसम्म कर्मचारीहरूको नाममा पाकेको उपरोक्त सिमा भित्र रहेको विदा मध्ये उपयोग नभई बाँकी रहेको विदा अवधिलाई बैंकको दायित्वको रूपमा गणना गरिन्छ ।

(ग) निर्दिष्ट योगदान योजना

बैंकले सबै स्थायी कर्मचारीको आधारभूत तलबको १० प्रतिशतले हुन आउने रकम संचय कोषको रूपमा “कर्मचारी संचय कोष” मा जम्मा गर्ने गरेको छ र सोही बराबरको रकम कर्मचारीले योगदान गरि उक्त कोषमा जम्मा गर्ने गरका छन् । उक्त कोषमा बैंकले गर्ने योगदानलाई कर्मचारीले जुन अवधिमा सेवा गरेको हो, सोही बखत खर्चको रूपमा देखाइन्छ ।

(घ) निर्दिष्ट सुविधा योजना

बैंकको सेवाबाट अवकाश प्राप्त गर्ने स्थायी कर्मचारीलाई बैंकको कर्मचारी सेवा विनियमावली बमोजिम उपदान दिइने व्यवस्था छ । उपदान बापतको

दायित्वको लागि बैंकको कर्मचारी सेवा विनियमावली बमोजिम बैंकको व्यवस्थापनले निर्धारण गरे अनुरूप स्थायी कर्मचारीले पूरा गरेको सेवा अवधिको अनुपातमा एक्रवुल आधारमा रकम व्यवस्था गर्ने गरिएको छ । र सो रकमलाई नागरिक लगानी कोषमा जम्मा गर्ने गरेको छ ।

(ङ) कल्याणकारी कोष

बैंक कर्मचारीहरूको आवश्यकताको परिस्थितिमा वित्तीय सुविधा प्रदान गर्ने गरि कल्याणकारी कोष समितिको स्थापना गरेको छ । जसको वितरण बैंकको कर्मचारी कल्याणकारी कोष को नियम अनुसार गरिन्छ ।

(च) प्रोत्साहन बोनस

बैंकले आफ्नो कर्मचारीहरूको लागि प्रोत्साहन बोनस योजना दिने नीति रहेको छ जुन हरेक साल कर्मचारीहरूलाई दिइन्छ । प्रोत्साहन बोनस राशि कर्मचारीहरू कार्य प्रगतिको आधारमा कर्मचारी मध्ये वितरण गरिन्छ । प्रोत्साहन बोनस राशि वर्षेनी भुक्तानी गरिन्छ र सोही बखत खर्चको रूपमा देखाइन्छ ।

३.२२ व्यवस्था, संभावित दायित्व र सम्भावित सम्पत्ति

बैंकले विगतका घटनाका कारण वर्तमानमा दायित्व सृजना हुने स्रोतको सम्भावित वहिर्गमन हुनसक्ने तथा दायित्वको विश्वसनीय अनुमान गर्न सकिने अवस्थामा संभावित दायित्वको व्यवस्था गर्ने गरेको छ । गैर कोषको नोक्सानीको लागि जानकारी भएको समय तथा बैंकले भुक्तानी गर्नुपर्ने पर्याप्त अनुमान भएमा व्यवस्था गरिन्छ । यस्तो व्यवस्थाहरू वित्तीय अवस्थाको मितिमा पुनरावलोकन गरि त्यस कारण गर्नुपर्ने समायोजन गरिन्छ । बैंकले स्रोतको वहिर्गमन हुन सक्ने सम्भावित दायित्व वा दायित्व व्यहोर्नु नपर्ने गरी वर्तमान समयमा सृजित दायित्वका सम्बन्धमा उद्घोषण गर्ने गरेको छैन ।

बैंकले स्रोतको वहिर्गमन नहुन सक्ने सम्भावना न्यून रहको संभावित वा वर्तमान अवस्थामा सृजित दायित्व वापत कुनै पनि व्यवस्था वा उद्घोषण गर्ने गरेको छैन ।

संभावित सम्पत्तिलाई वित्तीय विवरणमा समावेश गरिएको छैन तथापि संभावित सम्पत्ति निरन्तर मूल्याङ्कित हुने र यदि यसले आर्थिक प्रतिफल दिने लगभग निश्चित भएमा त्यस्ता सम्पत्ति तथा यसबाट हुने आम्दानीलाई जुन समयमा आम्दानी प्राप्त हुन्छ सोही अवधिमा समावेश गर्ने गरिएको छ ।

डेरिभेटिभ करारबाट उत्पन्न हुने दायित्वलाई संभावित दायित्व अन्तर्गत फरवार्ड एक्सचेन्ज करार दायित्व शिर्षकमा समावेश गर्ने गरिन्छ । दायित्व पूरा गर्न बाँकी फरवार्ड दर सम्बन्धी सम्भौताको सिद्धान्त यस अन्तर्गत पर्दछ ।

३.२३ विदेशी विनिमय कारोवार

विदेशी मुद्रामा रहेको सम्पत्ति एवं दायित्वलाई वर्षान्तमा रहेको विनिमय दरको मध्यदरमा नेपाली रुपैयाँमा परिवर्तन गरिएको छ ।

विदेशी मुद्राको खरीद र बिक्री दर बीचको अन्तरबाट भएको आयलाई दैनिक रूपमा लेखा राखिएको छ जसलाई “विदेशी विनिमय कारोवार बाट भएको नाफा”को रूपमा वित्तीय विवरणको अनुसूची २२ मा देखाइएको छ ।

विदेशी विनिमय दरमा हुने परिवर्तनका कारण प्राप्त हुन आएको नाफा/नोक्सानीलाई दैनिक रूपमा लेखांकन गरी “पूनमूल्याङ्कन नाफा/नोक्सानी” अन्तर्गत देखाइएको छ । नेपाल राष्ट्र बैंकको निर्देशिका अनुसार २५५ पूनमूल्याङ्कन नाफालाई नाफा-नोक्सान बाँडफाँड हिसाव खाताबाट सटही घटबढ कोषमा रकमान्तर गनुपर्ने प्रावधान अनुसार रकमान्तर गर्ने गरेको छ ।

३.२४ आय निर्धारण

ब्याज आमदानी

नेपाल राष्ट्र बैंकबाट पूर्व स्विकृति लिई सह-वित्तीयकरण/निर्माणाधिन परियोजनाहरूमा गरेको लगानीको पूँजीकृत गरेको ब्याज वाहेक अन्य कर्जा तथा सापटमा प्राप्त हुने ब्याज आमदानीलाई नेपाल राष्ट्र बैंकको निर्देशिका अनुसार नगद प्राप्तिका आधारमा लेखांकन गरिएको छ । तर नेपाल लेखामान मापदण्ड-७ (आम्दानी लेखा) अनुरूप ब्याज आमदानीलाई प्रोदभावी आधार (Accrual Basis) मा लेखांकन गर्ने व्यवस्था गरेको छ ।

कमिशन तथा शूलकसम्बन्धी आय

बैंकले ग्राहकसँग बैंक जमानत सेवा प्रदान गरे बापत लिनपुने कमिशनलाई नगद प्राप्तिको आधारमा लेखांकन गरेको छ तथा अन्य ग्राहक सेवा शूलक आमदानीलाई प्रोदभावीमा जनाइने गरेको छ ।

लाभांश आमदानी

लाभांश आमदानीलाई सो लाभांश प्राप्त गर्ने अधिकार स्थापित भएपछि लेखांकन गर्ने गरिएको छ ।

३.२५ अनुदान

बैंकलाई बिना कुनै शर्तको अचल सम्पत्तिको रूपमा विनरक (Winrock) इंटरनेशनलदेखि अनुदान प्राप्त भएको छ । सम्पत्तिको मूल्य स्थगन अनुदानमा जनाइएको छ र अचल सम्पत्तिको उपयोगी अवधिमा हास अनुपातमा आयको रूपमा जनाइएको छ ।

३.२६ ब्याज खर्च

निक्षेप, सापटी तथा अन्य दायित्वमा तिर्नुपर्ने ब्याजलाई प्रोदभावी (Accrual) र तिर्न पर्ने रकम करारको आधारमा लेखांकन गर्ने गरिएको छ ।

३.२७ ब्याज गणना गर्ने विधि

निक्षेप, सापटीको ब्याज खर्च र कर्जा तथा लगानीबाट प्राप्त हुने ब्याज आमदानीलाई वर्षको ३६५ दिनको आधारमा गणना गरिएको छ ।

३.२८ भुक्तानी दिनुपर्ने लाभांश

सञ्चालक समितिको बैठकले सिफारिश गरेको लाभांश साधारण सभाबाट पारित भएपछि तत्काल पुरा मूल्यमा देखाइन्छ । सो लाभांश साधारण सभाले पारित गर्नुपर्दछ र नेपाल राष्ट्र बैंकबाट स्वीकृति लिनु पर्दछ ।

३.२९ प्रति शेयर आमदानी

बैंकको साधारण शेयरको प्रति शेयर आमदानी प्रस्तुत गर्दछ । प्रति शेयर आमदानी साधारण शेयरधनिको हक लाग्ने आमदानी (नोक्सानी) लाई पारित औसत साधारण शेयर संख्याले भाग गरि गणना गरिन्छ ।

३.३० वासलात पछिको घटनाहरू जहाँ जरुरी छ

वासलात पछिको घटनाहरूलाई समेटिएको छ ।

३.३१ सञ्चालक समितिको वित्तीय विवरण तयार

पार्ने उत्तरदायित्व

बैंकको यी वित्तीय विवरण तयार पार्ने उत्तरदायित्व सञ्चालक समितिमा निहित रहेको छ ।

३.३२ निकटतम रुपैया तथा पुन वर्गीकरण

वित्तीय विवरणमा उल्लेखित अंकहरूलाई निकटतम नेपाली रुपैयाँमा परिवर्तन गरी देखाइनुका साथै गत वर्षका केही अंकहरूलाई तुलना योग्य बनाउन आवश्यक अनुसार पुन:वर्गीकरण गरिएको छ ।



लेखासम्बन्धी टिप्पणीहरू

१. शेयर पूँजी:

बैंकले आ.व.२०७०/०७१ मा बोनस शेयर रु.११,४५,३७,५००/- र नगद लाभांश रु.६०,१३,२१९/- घोषणा गर्‍यो ।

तत् पश्चात् बोनस शेयर अथवा नगद लाभांश प्रस्तावित गरिएको छैन, गाभिएको संस्थाको एकिकृत साधारण सभाबाट बोनस शेयर वितरण गरिनेछ ।

२. नाफा नोक्सान बाँडफाँड हिसाव:

नाफा नोक्सान बाँडफाँड हिसावमा गत वर्षको वित्तीय विवरण अनुसार रु.९,६९,८१३/- छ । यस वर्षको वित्तीय विवरण तयार पर्दा सम्म निम्न समायोजन गरिएको छ :-

गत वर्षको वित्तीय विवरण अनुसार नाफा नोक्सान बाँडफाँड हिसावमा रकम	रु.९,६९,८१३
समायोजन :	
घटाउन पर्ने : लाभांशमा कर रु.१५,०७०.७३	६७,०२,८२१
अतिरिक्त कर व्यवस्था रु.२,८२,१०९.२४	
जोड्न पर्ने : Essel Solu को Provisi on फिर्ता रु.७०,००,०००	(७६,७२,६३४)
घटाउन पर्ने : गत वर्षको Leasehold Amortization	
समायोजित रकम	शून्य

३. साधारण जगेडा :

बैंक तथा वित्तीय संस्था सम्बन्धी ऐन २०६३ ले व्यवस्था गरे बमोजिम साधारण जगेडा कोषमा बैंकको खुद नाफाको २० प्रतिशत रकम उक्त कोषमा जम्मा गर्नु पर्ने व्यवस्था अनुसार बैंकले चालु आर्थिक वर्षको मुनाफाबाट रु.११,०५,९६६८ विनियोजन गरि बैंकको साधारण जगेडा कोषमा सारिएको छ । बैंकको साधारण जगेडा रु.१३१,०००,८७७ रहेको छ ।

४. लगानी समायोजन कोष

सि.ई.डि.बि. हाइड्रोफण्ड लिमिटेड (CHF) को शेयर पूँजीमा लगानी गरेको रु.१,००,००,०००/- र Clean Village Microfinance Bittiya Sanstha LTD को शेयर पूँजीमा लगानी गरेको रु.२०,४००,००० मा सो कम्पनीहरूको शेयर नेपाल स्टक एक्सचेन्जमा सूचीकरण नभएकोले र नेपाल दुरसंचार कम्पनीको लगानी रु.२९,९१४,२६०/- लाई Availabe for sale मा पुनवर्गीकरण गरी रु.५,९८,२८५,२० (२%) लाई समेत नेपाल राष्ट्र बैंकको निर्देशिका अनुसार शेयर लगानी रकम रु.३,०४,००,०००/- लाई यस कोषमा राखिएको छ ।

५. स्थगनकर

आयकर ऐन तथा उक्त ऐनमा समय समयमा भएको संशोधन बमोजिम आयकरको व्यवस्था गरिएको छ । नेपाल लेखामान नं. ९. मा भएको आयकर सम्बन्धी व्यवस्था बमोजिम स्थगनकरको गणना गरिएको छ । स्थगनकर सम्पत्ति/दायित्वको परिवर्तन देहाय बमोजिम रहेको छ ।

विवरण	शुरु मौज्जात रकम (रु.)	करको आधार (रु.)	घट्न जाने अस्थायी भिन्नता (रु.)	करयोग्य अस्थायी भिन्नता (रु.)	स्थगन कर सम्पत्ति/ दायित्व (रु.)
स्थिर सम्पत्ति	४,८५,२३,६३९.२६	५,०४,९७,९६४.८४	१९,७४,३२५.५८		५,९२,२९,७७.६७
उपदान तथा बिदाको व्यवस्था	८९,८६,९८४.०९		८९,८६,९८४.०९		२६,९६,०९५.२३
गरे बैंकिङ्ग सम्पत्ति सम्बन्धी व्यवस्था					
कूल (रु.)	५,७५,१०,६२३.३५	५,०४,९७,९६४.८४	१०,६०,०८,५८८.१९		३२,८८,३९२.९०
यस वर्षको स्थगन कर सम्पत्ति/(दायित्व) (रु.)					३२,८८,३९२.९०
गत वर्षको स्थगन कर सम्पत्ति/(दायित्व) (रु.)					३९,४२,०२१.०६
नाफा-नोक्सान हिसावमा लेखाङ्कित (रु.)					६,५३,६२८.१६

६. सटही घटबढ कोष

अनुसूचि ४.२२ मा देखाइएको विदेशी मुद्राको सटही घटबढ बाट भएको आम्दानी रु.१०,९९,४४०/- नाफा नोक्सान हिसावमा आम्दानी जनाइएको छ । तर विनिमय दरमा भएको फरकबाट भएको नोक्सानी रु.२,४७,०३०/- ले गर्दा नेपाल राष्ट्र बैंकको निदर्शनानुरूप यसवर्ष कुनै रकम सटही घटबढ कोषमा स्थानान्तरण गरिएको छैन ।

७. शेयर प्रिमियम :

वसलातमा शेयर प्रिमियम बाँकी छैन ।

८. लेखा नीतिमा परिवर्तन

यस वर्ष लेखानितिमा कुनै परिवर्तन भएको छैन ।

९. Memorandum items

Memorandum items कारोवार क्रममा बैंकले महत्वपूर्ण दस्तावेज सामग्रीहरू आफ्नो अधिनमा धारण गर्दछ । उक्त सामग्रीहरू माथि, बैंकको कुनै कानूनी प्रतिबद्धता हुँदैन । बैंकले प्रेषकको प्रतिनिधिको रूपमा मात्र कार्य गर्दछ । यस अन्तर्गत डिमान्ड ड्राफ्ट, बचत प्रमाणपत्रहरू पर्दछ ।

१०. सम्पत्ति

नगद तथा नेपाल राष्ट्र बैंकमा मौज्जात

नगद मौज्जात बैंकको आफ्नो ढुक्टीमा रहेको स्वदेशी तथा विदेशी मुद्रा कूल नगद (सिक्का समेत) मौज्जात रकम र नेपाल राष्ट्र बैंकमा ब्याज प्राप्त नहुने गरी जम्मा गरेको कूल रकमलाई यस शीर्षक अन्तर्गत देखाइएको छ ।

	रकम रु.मा	
विवरण	३१ आषाढ, २०७२	३२ आषाढ, २०७१
नगद मौज्जात	१२,९८,२६,२१०	१०,६२,०१,७५३
नेपाल राष्ट्र बैंक मौज्जात	३१,२०,५७,४८७	२७,११,३९,१०८

अनिवार्य मौज्जात (CRR) र वैधानिक तरलता अनुपात (SLR)

अनिवार्य मौज्जात र वैधानिक तरलता अनुपात नेपाल राष्ट्र बैंक बाट जारी गरिएका एकीकृत निर्देशन, २०७१ र पत्र संख्या : बै.वि.नि.वि./नीति/परिपत्र/०१/०७०/७१ अनुरूप कायम गरेको छ ।

क) अनिवार्य मौज्जात अनुपात (CRR)

	३१ आषाढ, २०७२	३२ आषाढ, २०७१
अनिवार्य मौज्जात	५.००%	४.५०%
वास्तविक मौज्जात	६.१२%	४.९७%
अधिक मौज्जात	१.१२%	०.४७%

ख) वैधानिक तरलता अनुपात (SLR)

	३१ आषाढ, २०७२	३२ आषाढ, २०७१
अनिवार्य मौज्जात	९.००%	९.००%
वास्तविक मौज्जात	९.८९%	९.७८%
अधिक मौज्जात	०.८९%	०.७८%

ग) बैंक तथा वित्तीय संस्थामा रहेको मौज्जात

	रकम रु. मा	
विवरण	३१ आषाढ, २०७२	३२ आषाढ, २०७१
स्वदेशी मुद्रामा		
अल्प सूचनामा ब्याज प्राप्त हुने खाताहरू	२,१७,७७,०३,४०१	२,५१,५३,०१,०३२
ब्याज प्राप्त नहुने चालु खाताहरू	१७,२४,१२,४९०	५,६८,२८,८६५
विदेशी मुद्रामा		
अल्प सूचनामा ब्याज प्राप्त हुने खाताहरू	१०,२१,६१,९७१	८,७७,६०,३०३
ब्याज प्राप्त नहुने खाताहरू	२,७२,२३,८४२	१,३०,६०,०२३

११. हिसाव मिलानको अवस्था

यस बैंकको एजेन्सी बैंकहरूसँगको र अन्तर-शाखाका हिसाव मिलान गरिएकोमा मिलान नभएको विवरण निम्नानुसार रहेको छ ।

विवरण	जम्मा रकम	१ वर्ष सम्मका	१ वर्षभन्दा माथि
अन्तर शाखा हिसाव	-	-	-
एजेन्सी बैंक खाता	-	-	-

१२. कर्जा र सापटका कारोबारहरू

यस बैंकले प्रदान गरेको कूल कर्जा सापट, खरिद तथा डिष्काउण्ट गरिएका विलहरू वापतको कूल वक्यौता (Outstanding) रकम एवं कूल कर्जाबाट कर्जा नोक्सानी वापत व्यवस्था गरेको रकम घटाई यस शीर्षक अन्तर्गत खुद कर्जा सापटको महलमा नेपाल राष्ट्र बैंक बाट जारी गरिएको एकीकृत निर्देशिका अनुरूप देखाइएको छ ।

(क) कर्जा सापट प्रवाह

विवरण	३१ आषाढ, २०७२	३२ आषाढ, २०७१
शुरुको मौज्दात	७,४५,४६,७८,७९७.००	६,५३,४६,३२,९०१.९४
यो वर्ष प्रदान गरिएको	२,६३,९६,२०,२६६.५०	२,८०,७६,६२,६१८.३९
यो वर्ष असुल भएका	२,०९,३७,५१,८४०.४०	१,८८,७६,१६,७२३.२८
साँवा अपलेखन	४५,८९,४४२.९७	
ब्याज अपलेखन		
अन्तिम मौज्दात	८,००,०५,४७,२२३.१०	७,४५,४६,७८,७९७

(ख) निर्धारित क्षेत्रगत अनुसारको कर्जा तथा सापट

क्र.सं. क्षेत्रहरू	३१ आषाढ, २०७१	%	३२ आषाढ, २०७१	%
१. कृषि र वन सम्बन्धी	९,९०,७८,२९६.१७	१.२४	३३,५०,३२,५२६.५६	४.४९
२. खानी सम्बन्धी	५६,६१,२०,३०७.६१	७.०८	४३,४०,९२,९७४.५८	५.८२
३. निर्माण	६८,००,७९,८८६.२९	८.५०	६८,०७,७७,९२१.३८	९.१३
४. विद्युत, ग्यास र पानी	२,०५,७१,५६,४७६.०६	२५.७१	१,५४,७६,१०,५५२.४०	२०.७६
५. धातुका उत्पादनहरू, मेसिनरी तथा इलेक्ट्रोनिक औजार तथा जडान	९२,५७,४७,७८३.४२	११.५७	८७,८५,९२,१६१.७१	११.७९
६. यातायात, भण्डार र संचार	५६,७९,४०,८४७.९५	७.१०	६८,०६,२३,११७.९४	९.१३
७. थोक तथा खुद्रा विक्रेता	१,१५,२०,१२,४६६.९६	१४.४०	१,००,४३,०२,२६४.९३	१३.४७
८. वित्त, वीमा तथा घर जग्गा (Real Estate)	७५,१७,३४,११०.८२	९.४०	६३,५५,८१,२९२.४९	८.५३
९. होटल (अन्य सेवा समेत)	१८,४३,३१,२४३.४२	२.३०	१३,१९,७५,८२४.३२	१.७७
१०. अन्य सेवाहरू	५,९४,३१,२१७.७५	०.७४	१९,४१,४९,९४२.७६	२.६०
११. उपभोग्य कर्जा	१६,१६,७९,५८७.५७	२.०२	१३,५७,७८,२९८.१४	१.८२
१२. अन्य	७९,५२,३४,९९९.०८	९.९४	७९,६१,६१,९१९.८४	१०.६९
जम्मा	८,००,०५,४७,२२३.१०	१००.००	७,४५,४६,७८,७९७.०५	१००.००

(ग) कर्जा सापट तथा विल खरीद वर्गीकरण

विवरण	रकम रु. मा			
	३१ आषाढ, २०७२	%	३२ आषाढ, २०७१	%
असल	७,७६,३७,६६,९७९.५९	९७.२	७,२७,४७,६४,६९२	९७.५९
कमसल	१०,२२,४९,८४२	१.२८	३,२०,३४,१४८	०.४३
शंकास्पद	२,३५,१५,७५९	०.२९	७,४०,३३,६६४	०.९९
खराब	९,८१,६६,१६४.६२	१.२३	७,३८,४६,२९३	०.९९
जम्मा	८,००,०५,४७,२२३.१०	१००	७,४५,४६,७८,७९७	१००

(घ) निष्क्रिय कर्जा नोक्सानी व्यवस्था प्रवाह

विवरण	रकम रु. मा			
	रकम		व्यवस्था	
	३१ आषाढ, २०७२	३२ आषाढ, २०७१	३१ आषाढ, २०७२	३२ आषाढ, २०७१
शुरुको मौज्जात व्यवस्था	१७,९९,१४,१०५.००	४,१९,०४,७५६	११,८८,७१,६६२.००	१,८९,२१,३०६
यस वर्षको थपिएको	१२,२५,९७,००९.००	१६,५५,५४,८३४	६,२९,९३,५५१.८७	१०,८५,२२,७३१
यस वर्षको घटाइएको	७,८५,७९,३४९.००	२,७५,४५,४८५	४,६३,७८,७०९.३५	८५,७२,३७५
अन्तिम मौज्जात व्यवस्था	२२,३९,३१,७६५	१७,९९,१४,१०५	१३,५४,८६,५०४.५२	११,८८,७१,६६२

(ङ) कर्जा नोक्सानी व्यवस्था

कूल कर्जामा कर्जा नोक्सानी वापत व्यवस्था यस वित्तीय विवरण को अनुसूची ४.१३ देखाइएको छ ।

१३. लगानी

विवरण	रकम रु. मा	
	३१ आषाढ, २०७२	३२ आषाढ, २०७१
व्यापारिक लगानी		
शेयर लगानी	१,१३,५९,८९८.००	८,२५,४१,९१२.००
बिक्रीको लागि उपलब्ध लगानी		
इक्वीटीमा लगानी	६,३२,१०,८२३.००	३,१३,२५,०००.००
भक्तानी मितिसम्म धारण गर्ने लगानी	१,८९,००,३९४.००	
नेपाल सरकारको ट्रेजरी बिल्स र ऋणपत्र लगानी	२४,३४,११,४६०.००	२५,९४,८९,३७४.००
संगठित संस्थाहरूको डिभेन्चर तथा वण्डमा लगानी		
जम्मा	३३,६८,८२,५७५.००	३७,३३,५६,२८६.००

१४. पूँजीगत निर्माण र कम्प्युटर सफ्टवेयर खर्चको विवरण

३१ आषाढ, २०७२ को पूँजीगत निर्माण र कम्प्युटर सफ्टवेयर खर्चको विवरण निम्नानुसार रहेको छ ।

विवरण	रकम रु. मा				
	गत वर्षको बाँकी	यस वर्ष थप गरिएको	यस वर्ष Amortize गरिएको	यस वर्षको अपलेखन	यस वर्षको बाँकी
लिजहोल्ड सम्पत्ति	२,१३,९३,२५३	-	१,२४,८५,५३२.७७	६४,०४०.६४	१,०१,४७,७१२
कम्प्युटर सफ्टवेयर	१३,२८,३७८	१,०६८,६६६	१८,२४,४६१.४४	-	१६,९१,३२५
जम्मा	२,२७,२१,६३१	१,०६८,६६६	१,४३,०९,९९४.२१	३,८१,००,२९१.२१	१,१८,३९,०३७

१५. अन्य सम्पत्ति

(क) मसलंद मौज्जात

वासलात मितिमा बैकको स्टोरमा रु. १७९३९९३ (गत वर्ष रु. २,२२२,७१८) बराबरको मसलन्द मौज्जात रहेको छ ।

(ख) असूल गर्न बाँकी व्याज

नेपाल राष्ट्र बैकको एकीकृत निर्देशन, २०७२ अनुसार श्रावण १५ गते भित्र असुलउपर भएको आषाढ मसान्त वा सोभन्दा अलगै भाखा नाघेका ब्याजलाई आम्दानी जनाई ब्याज मुलतवी हिसाव समायोजन गर्न मिल्ने भएकोले बैकले रु. २९,१८,७९५.४५ व्याज समायोजन गरेको र भुकम्प प्राभावित ग्राहकबाट प्राप्त हुने अषाढ सम्मको व्याजको लागि असोज माषान्त सम्मको समयावधि राष्ट्र बैकको सर्कूलर नं ३०/०७१/७२, मिति ०९/०३/२०७२ अनुसार प्राप्त भएकाले श्रावण १६ देखि भाद्र ३१,२०७२ सम्मको व्याज रु. ९५,३०,६१९.८३ लाई व्याज आम्दानी जनाई Capital Adjustment Reserve मा रकमान्तर गरिएको छ ।

(ग) लगानीमा असूल गर्न बाँकी व्याज

वासलात मितिमा लगानीमा असूल गर्न बाँकी ब्याजमा लगानी (Placement), ऋणपत्र तथा डेरिभेटिभ्समा पाकेको ब्याज समावेश रहेको छ । ट्रेजरी बिल्समा पाकेको ब्याज, डिस्काउण्टको परिशोधन रहेको हुँदा, ट्रेजरी बिल्समा नै पूँजीकरण गरिएको छ ।

(घ) अग्रिम भुक्तानी

अग्रिम भुक्तानीलाई पाकेको (Accrual Basis) आधारमा खर्च लेखांकन गरिने गरिएको छ ।

	रकम रु. मा	
विवरण	३१ आषाढ, २०७२	३२ आषाढ, २०७१
विमा	२,६५,०१७.५९	३,०६,०९५.३७
घर बहाल	१६,७७,१७२.७५	१६,३५,७१०.३८
सञ्चार, मर्मत सम्भार तथा अन्य	६,९२,८६५.६७	८,२९,४३५.६४
ऋणपत्रको लागि तिरेको प्रिमियम		१९,६२,९८१.८२
जम्मा	२६,३५,०५६.०१	४७,३४,२२३.२१

(ङ) कर्मचारी सापटी र पेशकी

बैकको नियमावलीमा भएको व्यवस्था अनुसार कर्जा लिन यागेय कर्मचारीहरूलाई घर कर्जा ६ महिनाको तलब बराबरको कर्मचारी अग्रिम सापट, ५ वर्ष सम्मको अधिविकर्ष मोटर साईकल कर्जा र right share वापत ५ वर्षसम्मको लागि तलब अग्रिम सापट सुविधा प्रदान गरिएको छ ।

(च) अन्य

अन्य अग्रिममा सुरक्षण मौज्जात जस्ता अन्य अग्रिम भुक्तानी यस अन्तर्गत अनुसूची १६ मा राखेका छन् ।

१६. दायित्वहरू

(क) निक्षेप

बैंकले रु. ०.५१९ अर्ब निक्षेप वृद्धि गरिएको छ ।

निक्षेप प्रकार	रकम रु. मा		परिवर्तन %
	३१ आषाढ, २०७१	३२ आषाढ, २०७१	
चलती निक्षेप	१७,९७,१८,४४३	१७,७४,६५,८७६	१.२७
स्वदेशी मुद्रा	१७,९३,५२,८२०	१७,५६,६०,१७७	२.१०
विदेशी मुद्रा	३,६५,६२३	१,८५,६९९	-७९.७५
बचत निक्षेप	३,४६,०३,८०,२८१	३,०४,६५,१४,७५३	१३.५८
स्वदेशी मुद्रा	३,३७,८१,१९,४०९	२,९८,६४,२५,४३१	१३.१२
विदेशी मुद्रा	८,२२,६०,८७२	६,००,८९,३२३	३६.९०
मागोको बखत तिर्नु पर्ने निक्षेप	१,०९,२०,७०,६६०	९५,०९,००,३३२	१४.८५
स्वदेशी मुद्रा	१,०८,०३,३३,२५७	९४,५८,८१,०३३	१४.२१
विदेशी मुद्रा	१,१७,३७,४०३	५०,१९,२९९	१३३.८५
मुद्दती निक्षेप	४,३६,०४,२१,२३१	४,३८,९४,४३,८४८	-०.६६
स्वदेशी मुद्रा	४,३३,५३,७६,८३१	४,३६,११,६१,०४८	-०.५९
विदेशी मुद्रा	२,५०,४४,४००	२,८२,८२,८००	-११.४५
मर्जिन र अन्य निक्षेप	७,८६,६६,०१३	८८०,४८,०२०	-१०.६६
स्वदेशी मुद्रा	७,८६,६६,०१३	८,८०,४८,०२०	-१०.६६
विदेशी मुद्रा		-	
जम्मा	९,१७,१२,५६,६२७	८,६५,२३,७२,८२९	६.००

(ख) सापटी

एफ.एम.ओ. बैंक निदरलैण्डबाट ऊर्जा क्षेत्रमा लगानी गर्नको लागि ११ वर्ष अवधिको लागि अमेरिकन डलर ५० लाखको आवधिक कर्जा स्वदेशी मुद्रामा सापटी लिएको छ र यो कर्जा १५ अप्रिल २०१८ भित्र अर्ध वार्षिक किस्तामा भुक्तानी गरिने छ । वासलातको मिति सम्ममा भुक्तानी गर्न बाँकी सापटी रकम रु. १६६,०४१,९२३ रहेको छ । बैंकले अरु बैंकलाई तिन बाँकी सापटी थप रु. ४९,००,००,०००/- रहेको छ ।

(ग) भुक्तानी दिनुपर्ने बिल्स

अनुसूची ४.६ मा बैंकले भुक्तानी दिनुपर्ने बिल्स अन्तर्गत बैंकले जारी गरेको प्रबन्धक चेक, भुक्तानी गरिसकेको तर ६ महिना सम्म ग्राहकले लिन बाँकी रहेको रकम समावेश गरेको छ ।

(घ) भुक्तानी हुन बाँकी लाभांस

वासलातको मितिसम्म भुक्तानी गर्न बाँकी लाभांस रकम रु. १७,७६५,४३६ रहेको छ । बैंकले यस सम्बन्धमा आफ्ना शेयरधनिहरूलाई भुक्तानीको लागि नियमित रुपमा सूचना प्रकाशित गर्दै आएको छ ।

१७. अन्य दायित्वहरू

(क) उपदान कोष

बैंकले कर्मचारी सेवा विनियमावली बमोजिम विगत ५ वर्ष सेवा पूरा गरेको कर्मचारीको लागि उपदान नागरिक लगानी कोषमा जम्मा गरेको छ । उपदान दायित्वलाई सो कर्मचारीले अवकाश प्राप्त गरेको वा राजिनामा दिएको समयमा निसर्ग गरिन्छ । यस वर्ष बैंकले उपदान कोषमा रकम रु. ४३,४५,४३८/- जम्मा गरेको छ ।

(ख) कर्मचारी विदा

कर्मचारी विदा वापत वासलात मितिसम्मको सञ्चित विदा रु. ८,९८६,९८४ (गत वर्ष रु. ६,३०७,९५४) रहेको छ । यस सम्बन्धमा चालु आ.व. लाई त्रुटीपूर्ण जनाइ सञ्चित नाफा नोक्सान बाँडफाँडमा हिसाव मिलान गरेको छ ।

(ग) कर्मचारी बोनस

कर तिर्नु अघिको खुद नाफाको १० ५ दरले कर्मचारी बोनस वापत व्यवस्था गरिएको छ ।

विवरण	रकम रु. मा	
	३१ आषाढ, २०७२	३२ आषाढ, २०७१
बोनस तथा कर अघिको मुनाफा	८,८५,०७,७९२	१८,२३,६१,९५५
मुनाफा मा १० प्रतिशतका दरले हुने आउने बोनस रकम	८०,४६,१६३	१,६५,७८,३६०
कर अघिको मुनाफा	८,०४,६१,६२९	१६,५७,८३,५९५

(घ) सण्डी क्रेडिटर्स

संस्थाको दैनिक काम कारवाहीका सिलसिलामा भुक्तानी दिनु पर्ने तर अन्य शीर्षक अन्तर्गत नपर्ने

दायित्वहरु यस शीर्षक अन्तर्गत अनुसूची ४.७ रु. १३,४२६,६३२ जनाएको छ ।

(ङ) अन्य

यस अन्तर्गत वासलात मितिमा स्रोतमा करकट्टी, कर्मचारीलाई तिर्नुपर्ने दायित्व, तथा अन्य तिर्नुपर्ने दायित्व रकम रु.१२,११६,२४३ रहेको छ ।

(च) सम्भावित दायित्व

बैंकको आय वर्ष २०६५/६६ सम्मको लागि ठूला करदाता कार्यालयले कर निर्धारण परिक्षण गरी सकेको छ । र आय वर्ष २०६३/६४, २०६५/६६ को लागि ठूला करदाता कार्यालयले आफ्नो संशोधित कर निर्धार जारी गरेको थियो । उक्त आदेश चित्त नबुझी बैंकले महानिर्देशक समक्ष प्रशासनिक पुनरावलोकनको लागि निवेदन पेश गरेको छ ।

आय वर्ष २०६३/६४ मा बैंक नोक्सानी मा भएकाले संशोधित कर निर्धारत गरेको छैन ।

आय वर्ष २०६५/६६ को लागि ठूला करदाता कार्यालयले निर्धारत अतिरिक्त करको लागि प्रशासकीय पुनरावलोकनका लागि आन्तरीक राजश्व विभागमा एक तिहाई कर र जरीवाना धरौटी रकम जम्मा गरेको छ ।

क्र.सं.	आर्थिक वर्ष	थप दायित्व (रु.)	जरीवाना धरौटी रकम (रु.)
१	२०६५-६६	१५,०५,६३०	६,६२,०००
२	२०६६-६७	१,३८,०५,७५६	४६,१४,१०६
३	२०६७-६८	९०,४१,८२८	२९,१२,५६५

(छ) लाभांश आय

विभिन्न स्वदेशी संस्थाको शेयरमा लगानीबाट बैंकले यस आय वर्षमा रु.४,१२९,१०५ लाभांश आय आर्जित गरेको छ ।

१८. लिज

(क) वित्तीय लिज

बैंकले कुनै पनि प्रकारको वित्तीय लिज (पट्टा) सम्भौता गरेको छैन र त्यस सम्बन्धमा कुनै पनि वित्तीय दायित्व रहेको छैन ।

(ख) संचालन लिज

बैंकले कार्यालय तथा एटिएम संचालनका लागि विभिन्न अवधिका लागि विगतमा गरिएको सम्झौता समेतलाई निरन्तरता दिई घरबहाल सम्झौता (लिज) गरेको छ । त्यस्ता सम्झौताहरू कुनै पनि पक्षले ९० देखि १८० दिनको सूचना दिएर खारेज गर्न सक्छन् । लिज बापतको रकम भुक्तानी देहाय बमोजिम रहेको छ ।

	रकम रु. मा	
विवरण	३१ आषाढ, २०७२	३२ आषाढ, २०७१
यस वर्ष भुक्तानी गर्न बाँकी रकम	१,४९,०५,२००	१,३९,५०,७६५
वासलातको मितिबाट एक वर्षभित्र भुक्तानी गर्नुपर्ने रकम	१,४८,३४,४३७	१,४८,४४,६९०
वासलातको मितिदेखि दोस्रो वर्षदेखि छैठौँ वर्षसम्म भुक्तानी गर्नुपर्ने रकम	४,३६,३३,८३०	५,५५,९८,९६०
वासलातको मितिबाट छैठौँ वर्ष पछि भुक्तानी गर्नुपर्ने रकम	६७,३४,३६९	१,०१,८४,११५

१९. सम्बद्ध पक्ष सम्बन्धी सूचना र कारोबार

(क) सम्बद्ध पक्ष सम्बन्धी सूचना

सम्बद्ध पक्षहरूको जानकारी देहाय बमोजिम रहेको छ :

विवरण	सम्बन्ध	कैफियत
क्लिन भिलेज माइक्रो फाइनेन्स वित्तीय संस्था लिमिटेड (CVMBSL)	सहायक कम्पनी	५१% शेयर स्वामित्व

(ख) प्रमुख व्यवस्थापकीय व्यक्तिहरूले पाएको तलब तथा सुविधाहरू :

	रकम रु. मा		
विवरण	बोर्डका संचालनहरू	प्रमुख कार्यकारी अधिकृत	अन्य कर्मचारी (प्रबन्धक)
बैठक भत्ता	१२,८६,५००	-	
तलब सं.को.सहित	-	५७,६६,०००.००	१,००,५३,३१५.४०
भत्ता र विदाको रकम आदी	-	९,९०,०००.००	१९,४४,११६.३७
बोनस	-	१५,९९,६५३.११	२७,६१,१०४.१०
जम्मा	१२,८६,५००	८३,५५,६५३.११	१,४७,५८,५३५.८७
व्यक्तिको संख्या	७	१	४

बैंकले सञ्चालकहरूलाई बैठक भत्ता बाहेक मोबाइल खर्चबापत मासिक रु.१,५००/- प्रदान गर्ने गरिएको छ । प्रमुख व्यवस्थापकीय व्यक्तिहरूलाई OYVS (Own Your Vehicle Scheme) अन्तर्गत सवारी साधनको सुविधा प्रदान गरिएको छ ।

(ग) सम्बद्ध पक्ष सम्बन्धी कारोबार

सम्बद्ध पक्षहरूको कारोबार देहाय बमोजिम रहेको छ :

	रकम रु. मा			
क्र.सं.	सम्बन्धित पक्ष	विवरण	३१ आषाढ, २०७२	३२ आषाढ, २०७१
१.	क्लिन भिलेज माइक्रो फाइनेन्स वित्तीय संस्था लिमिटेड (CVMBSL)	इक्वीटीमा लगानी	२,०४,००,०००	२,०४,००,०००

टिपोट :

१. CVMBSL हालै संचालनमा आएको हुनाले यस वर्षको खुद नाफा रु.१,०८,८५,८७२/- रहेको छ ।

२. सहायक कम्पनीको शेयरमा लगानी Investment in Licensed Institution तालिका ४.१२ मा देखाइएको छ ।

(ग) सहायक कम्पनीको विवरण :

विवरण	CVMBSL
	साधारण शेयर
अधिकृत पूँजी	१०,००,००,०००
जारी पूँजी	४,००,००,०००
चुक्ता पूँजी	२,६८,५०,०००

२०. निक्षेपको निमित्त धितो सुरक्षण

वर्षको अन्तमा बैंकले कुनै पनि विकास पत्र धितो राखेको छैन ।

२१. भारत औषत ब्याजदर अन्तर

विवरण	दर (प्रतिशतमा)
कर्जा तथा सापटको औसत ब्याजदर	१०.६९
निक्षेपको औसत ब्याजदर	६.२७
खूद अन्तर	४.४२

२२. प्रति शेयर आम्दानी

बैंकले नेपाल लेखामान २६ अनुसार “प्रति शेयर आम्दानी बमोजिम” अनुसूची ३१ मा “प्रमुख सूचकाङ्क” मा पुनर्लेखन गरेको छ । वासलात मितिमा बैंकको प्रति शेयर आम्दानी रु.४.३७ रहेको छ ।

२३. शेयर वापत प्राप्त हुन बाँकी रकम

वर्षान्तमा बैंकको शेयर वापतको रकम प्राप्त हुन बाँकी रकम छैन ।

२४. जोखिम व्यवस्थापन तथा वासेल २ को प्रस्तुतीकरण

२४.१ जोखिम व्यवस्थापन

विभिन्न किसिमका जोखिमहरूलाई सम्बोधन गर्नका लागि बैंकले जोखिम व्यवस्थापन सम्बन्धी विस्तृत प्रणालीको विकास गरेको छ । यस्ता कार्यविधिहरूले निरन्तर रूपमा जोखिमको पहिचान, सम्प्रेषण, मूल्याङ्कन तथा व्यवस्थापनमा महत्वपूर्ण योगदान गर्दछन् । नेपाल राष्ट्र बैंकले जारी गरेको एकीकृत निर्देशनको पूँजी पर्याप्तता संरचना (जुलाई २००८ मा अद्यावधिक भएको) बमोजिम, बैंकको जोखिमलाई व्यवस्थापन नियन्त्रण गर्नको लागि वैधानिक व्यवस्थालाई अंगिकार गरेको छ ।

२४.२ जोखिम प्रकार

बैंकले कर्जा, तरलता र बजार जोखिमको व्यवस्थापनबाट सबैभन्दा अधिक आय अर्जित गर्दछ । यी जोखिमको प्रभावी प्रबन्धले बैंकको आयमा निर्णायक फरक पर्दछ । यस बाहेक, बैंकलाई सबै साधारण व्यवसायिक जोखिमले पनि फरक पर्दछ, जसलाई सञ्चालनात्मक र प्रतिष्ठा सम्बन्धी जोखिमको अन्तर्गत वर्गीकृत गर्न सकिन्छ । जोखिम व्यवस्थापन सम्बन्धी विस्तृत प्रणालीलाई निम्नलिखित पाँचवटा जोखिम श्रेणीमा आयोजित गरेको छ :

२४.२.१ कर्जा सम्बन्धी जोखिम

कर्जा सम्बन्धी जोखिम ऋणको अप्रत्याशित गिरावट (default) वा व्यवसायिक पार्टनरको असक्षमताको कारणले हुने नोक्सानको संभावनाको रूपमा परिभाषित गरिएको छ ।

२४.२.२ बजार सम्बन्धी जोखिम

बैंकको वित्तीय सम्पत्तिको मूल्य र करारबाट सृजित हुन आउने जोखिमलाई बजार सम्बन्धी जोखिम परिभाषित गरिएको छ ।

२४.२.३ तरलता सम्बन्धी जोखिम

तरलता जोखिम भन्नाले त्यस्तो जोखिमलाई जनाउँछ, जस अन्तर्गत आवश्यकता अनुरूप आफ्नो दायित्व वा प्रतिबद्धता पुरा गर्नका निमित्त बैंकसँग आर्थिक अभाव सृजित हुन आउँछ । ऊर्जा लगानीको प्रतिबद्धता, मुद्दती निक्षेपको म्याद समाप्तपछि जस्ता भुक्तानी गर्न नसकेकोमा तरलता समर्थन जोखिम आउँछ ।

२४.२.४ सञ्चालन सम्बन्धी जोखिम

कर्मचारी, प्रक्रिया वा प्राविधिक असफलता वा बाह्य घटनाको प्रभावबाट सृजित क्षतिको लागि सञ्चालन जोखिम परिभाषित गरिएको छ ।

२४.२.५ प्रतिष्ठा सम्बन्धी जोखिम

व्यवसायिक कारोवारको शिलशिलामा सरोकारवालाहरुको अपेक्ष अनुरूपको कार्यसम्पादन तथा व्यवहारको मापदण्ड पुरा गर्न असफल भएको कारणबाट सृजना हुने जोखिमलाई प्रतिष्ठाको जोखिम भनिन्छ ।

प्रभावकारी जोखिम व्यवस्थापनको अन्तिम उत्तरदायित्व सञ्चालक समिति निहित रहेको छ । जसको प्रबन्धनको लागि बोर्ड स्तरमा जिम्मेवारी र अधिकारहरु निर्धारित गरिएको छ । सञ्चालक समितिले जोखिम व्यवस्थापन समिति मार्फत् जोखिम व्यवस्थापनसँग सम्बद्ध कामको रेखदेख गर्ने गरेको छ र एसको निमित्त वरिष्ठ व्यवस्थापनबाट उचित क्षमता भएकाहरुलाई नियुक्त गर्दछ ।

जोखिम व्यवस्थापन समितिले (Risk Mananagement Committee) व्यवसायिक रणनीति अनुरूप नीतिगत व्यवस्थाको पर्याप्तता तथा विश्लेषण गरी सञ्चालक समितिलाई आवश्यक राय, सुझाव दिने गर्दछ । जोखिम व्यवस्थापन समितिले सम्पत्ति तथा दायित्व व्यवस्थापन समिति (Asset & Liability Management Committee) बाट प्रस्तावित नीति सञ्चालक समिति समक्ष प्रस्ताव गरी पारित गराइन्छ ।

२५. वासेल २ को विवरण तालिका

(क) पूँजी संरचना तथा पूँजी पर्याप्तता

	रकम रु. मा
१ पूँजी कोष	
१.१ प्राथमिक पूँजी (Tier I)	१,४३,७१,९३,९४५.५७
क. चुक्ता पूँजी	१,२५,९९,१२,५००.००
ख. इरिडिमेवल नन् क्युम्युलेटिभ प्रिफरेन्स शेयर	
ग. शेयर प्रिमियम	-
घ. प्रस्तावित वोनस शेयर	
ङ. साधारण जगेडा कोष	११,९९,४१,२०८.७६
च. संचित नाफा/(नोक्सान) गत आ.व. सम्मको	७६,७२,६३४.०१
छ. चालू आ.व.को नाफा/(नोक्सान)	४,५७,२५,५८१.७४
ज. पूँजी फिर्ता समायोजन कोष	-
झ. पूँजी समायोजन कोष	-
ञ. लाभांश समीकरण कोष	
ट. ऋणपत्र भुक्तानी कोष	-
ठ. अन्य स्वतन्त्र कोषहरु	३९,४२,०२१.०६
घटाउने :	-
१. छ्याति वापतको रकम	-
२. अपलेखन नगरिएका विविध सम्पत्ति	-
३. इजाजत प्राप्त संस्थामा गरिएको शेयर लगानी	-
४. वित्तीय स्वार्थ रहेको कम्पनीमा रहेको लगानी	-
५. सीमाभन्दा बढी लगानी	-
६. प्रत्याभूति (Underwriting) अन्तर्गत गरिएको लगानी	-
७. पारस्परिक क्रस होल्डिंग	-
८. अन्य	-
Pillar II अन्तरगतको समायोजन	
घटाउने: ६.४ (क) (१) अनुसार अपर्याप्त व्यवस्था	
घटाउने: ६.४ (क) (२) अन्तरगत सम्बन्धित पक्षलाई तथा निषेधित क्षेत्रमा प्रवाहित कर्जा सुविधा	
१.२ पुरक पूँजी (Tier II)	१०,२१,३९,४७३.६२
क. क्युम्युलेटिभ र रिडिमेवल प्रिफरेन्स शेयर	
ख. सुरक्षण नराखिएको सहायक आवधिक ऋण	
ग. हाइब्रिड पूँजी उपकरणहरु	
घ. असल कर्जा नोक्सानी व्यवस्था	८,९७,४४,८४७.२९
ङ. सटही समीकरण कोष	२३,९४,६२६.४८
च. लगानी समायोजन कोष	१,००,००,०००.००
छ. सम्पत्ति पूनर्मूल्याङ्कन कोष	
ज. अन्य कोष	
१.३ कूल पूँजीकोष (Tier I + Tier II)	१,५३,९३,३३,४१९.१९

(ख) कर्जा जोखिम भारित सम्पत्तिका विवरण

		रकम रु. मा
क्र.सं	विवरण	जेखिम भारित रकम
१.	सरकार तथा केन्द्रिय बैंक उपरको दाबी	-
२.	अन्य वित्तीय संस्था उपरको दाबी	१२,०३,५६,६५९
३.	बैंकहरु उपरको दाबी	५२,४२,६८,१५८
४.	स्वदेशी संस्था तथा धितोपत्र फर्महरु उपरको दाबी	-
५.	नियमनकारी खुद्रा सम्पत्ति	१,३७,१८,६४,१४२
६.	आवासिय घरजग्गाबाट सुरक्षित दाबी	३,७८,२३,७२,२१६
७.	व्यापारिक घरजग्गाबाट सुरक्षित दाबी	२,०३,४७,२०,९४५
८.	भुक्तानी अवधि समाप्त भईसकेको दाबी	४४,००,५८,३१८
९.	उच्च जोखिमयुक्त दाबी	३३,६४,४२,३८१
१०.	अन्य सम्पत्तिहरु	८०,७०,४०,७५४
११.	गैर कोषमा आधारित सम्पत्तिहरु	५३,७२,६५,७१९
	जम्मा	९,९५,४३,८९,२९२

(ग) कर्जा जोखिम, बजार जोखिम तथा सञ्चालनको जोखिम भारित विवरण

		रकम रु. मा
क्र.सं	विवरण	जेखिम भारित रकम
क.	कर्जा जोखिम भारित सम्पत्ति	९,९५,४३,८९,२९२
ख.	सञ्चालन जोखिम भारित सम्पत्ति	५५,५८,४२,४३९
ग.	बजार जोखिम भारित सम्पत्ति	५८,८२,०५०
	जम्मा	१०,५१,६१,१३,७८१
	Pillar II अन्तर्गतको समायोजन	
	जोडः ६.४ (क) (१०) अनुसार पर्याप्त सूचना प्रवाह नगरेबापत जोखिम भारित सम्पत्ति.....प्रतिशत	-
	जोडः ६.४ (क) (६) अपर्याप्त तरल सम्पत्तिबापत कूल निक्षेपकोप्रतिशत	-
	कूल जोखिम भारित सम्पत्ति	१०,५१,६१,१३,७८१

(घ) कूल जोखिम भारित रकम तथा पूँजीकोष पर्याप्तता गणना तालिका

विवरण	रकम रु. मा
कूल जोखिम भारित सम्पत्ति	१०,५१,६१,१३,७८१
कूल प्राथमिक पूँजी	१,४३,७१,९३,९४५.५७
कूल पूँजीकोष	१,५३,९३,३३,४१९.१९
कूल जोखिम भारित सम्पत्तिमा कूल प्राथमिक पूँजीकोष पर्याप्तता	१३.६७%
कूल जोखिम भारित सम्पत्तिमा कूल पूँजीकोष पर्याप्तता	१४.६४%

२६. भुक्तानी अबधिको आधारमा सम्पत्ति दायित्वको वर्गीकरण :

रु. लाखमा

क्र.सं.	विवरण	१-७ दिन	८-३० दिन	३१-९० दिन	९१-१८० दिन	१८१-२७० दिन	२७१-३६५ दिन	१ वर्षभन्दा बढी	कूल रकम
सम्पत्ति									
१.	नगद मौज्जात	१,२९८							१,२९८
२.	बैंक तथा वित्तीय संस्थामा रहेको मौज्जात	३,८९३							३,८९३
३.	विदेशी बैंकमा गरिएको लगानी								
४.	कल मती	२४,०३३							२४,०३३
५.	सरकारी सुरक्षणपत्र			९६९	१९९			१,२६७	२,४३४
६.	नेपाल राष्ट्र बैंक ऋणपत्र								
७.	अन्तर बैंक तथा वित्तीय संस्था कर्जा								
८.	कर्जा सापट	३,५३६	६,२२१	१०,५७६	८,५९८	९,६०३	८,६५०	३२,८२२	८०,००५
९.	पाउनु पर्ने व्याज			१०					१०
१०.	रिभर्स रिपो								
११.	प्रतिवद्धता अन्तर्गत अन्य संस्थाहरु बाट प्राप्त हुने								
१२.	क्र.सं. २०, २१, २२ का सुविधाहरुको भुक्तानी	४८	६८१	१,९५७	१,१२९	१,११५	५११	५,८८०	११,३२०
१३.	अन्य	२	२२	७३५			५१	१,४४१	२,२५१
	कूल सम्पत्ति (क)	३२,८१०	६,९२४	१४,२४६	९,९२६	१०,७१८	९,२१३	४१,४०९	१,२५,२४५
दायित्व									
१४.	चलती निक्षेप	१८०	१८०	३५९				१,०७८	१,७९७
१५.	बचत निक्षेप	२,५९६	२,५९६	५,१६३				२४,२३२	३४,६१८
१६.	मुद्दती निक्षेप	२,१८४	३,१७५	९,३०३	१२,१०८	७,८७०	८,००९	९,४१	४३,५९०
१७.	ऋणपत्रहरु								
१८.	सापटी	३,८८४	२,१८४	१,०९२				७,१२१	१४,२८१
	माग/अल्प सूचना	२,१८४	२,१८४	१,०९२				५,४६०	१०,९२१
	अन्तर बैंक/वित्तीय संस्था	१,७००						१,६६०	३,३६०
पुनरकर्जा									
अन्य									
१९.	अन्य दायित्व तथा व्यवस्थाहरु :	२६४	१४	१,७८५			९०	१३,४३६	१५,५८८

सण्डी क्रेडिटर्स	२२७									२२७
भुक्तानी दिनुपर्ने विल	१०									१०
भुक्तानी दिनुपर्ने व्याज				२६३						२६३
व्यवस्थाहरु			१,४१९						७९१	२,२१०
अन्य	२७	१४	१०३					९०	१२,६४५	१२,८७८
२०. प्रतिवद्धता अन्तर्गत अन्य संस्थाहरुलाई दिनुपर्ने										
२१. उपभोग शैतसकेको स्वीकृत सुविधाहरु	४,५२३									४,५२३
२२. प्रतितपत्र/जमानत (खुद)	२७६	५०७	३,६२३	१,०३२	१८७	७७			४०२	६,७९७
२३. रिपो										
२४. क्र.सं. ११ अन्तर्गतको सुविधाको भुक्तानी										
२५. अन्य										
कूल दायित्व (ख)	१३,९०७	८,६५६	२१,३५५	१३,१४०	८,०५७	८,८७०		४७,९८८		१,२१,९७३
खुद सम्पत्ति (क-ख)	१८,९०२	(१,७३२)	(७,१०८)	(३,२१४)	२,६६१	३४३		(६,५७९)		३,२७३
सञ्चित खुद सम्पत्ति	१८,९०२	१,७१७०	१०,०६२	६,८४८	९,५०९	९,५२२		३,२७३		०



AN ISO 9001-2008 Certified bank

भृकुटी डेभलपमेन्ट बैंक लिमिटेड
BHRIKUTEE DEVELOPMENT BANK LTD.

नेपाल राष्ट्र बैंकबाट 'ख' वर्गको इजाजत पत्र प्राप्त बैंक

अब



NMB BANK

एनएमबि बैंक

move beyond



तपाईंको लगानीको सहज व्यवस्थापन



NMB INVESTORS' SAVINGS ACCOUNT



निःशुल्क
DEMAT खाता

- शून्य न्यूनतम मौज्दात
- नगद लाभांश खातामै जम्मा हुने*
- DEMAT खाताको विवरण इन्टरनेट तथा मोबाइलबाटै हेर्न सकिने
- DEMAT खाताको कारोवारको SMS Alert सुविधा
- IPO मा नपरेको शेयरको रकम खातामै जम्मा हुने

भूकूटी डेभलपमेन्ट बैंक लिमिटेडका
शेयरधनी महानुभावहरू समक्ष
लेखापरीक्षकको प्रतिवेदन

१. हामीले भूकूटी डेभलपमेन्ट बैंक लिमिटेड, वटवल, रुपन्देहीको यतै साथ संलग्न आषाढ ३१, २०७२ को वासलात, सोही मितिमा समाप्त भएको आर्थिक वर्षको नाफा नोक्सान हिसाब, नगद प्रवाह विवरण, ईन्वीटीमा भएको परिवर्तन र प्रमुख लेखा नितिहरू तथा लेखा सम्बन्धि टिप्पणीहरूको लेखापरिक्षण सम्पन्न गरेका छौं।

आर्थिक विवरणहरूप्रति व्यवस्थापनको जिम्मेवारी :

२. नेपाल लेखामान अनुसूचि यथार्थ र उचित चित्रण गर्ने वित्तीय विवरणहरू तयार एवं प्रस्तुत गर्ने जिम्मेवारी व्यवस्थापनमा रहेको छ। यी जिम्मेवारी अन्तरगत चाहिँ जालसाजी वा गल्तीबाट होस, सारभूत किसिमले भ्रूटीरहित, वित्तीय विवरण सम्बन्धि आन्तरिक नियन्त्रण प्रणालीको तर्जुमा, कार्यान्वयन र सञ्चालन गर्ने कार्य लेखा नितिहरूको छनोट तथा लागू गर्ने एवं परिस्थिति अनुसार लेखा सम्बन्धि महत्वपूर्ण अनुमान गर्ने पर्दछन।

लेखापरिक्षकको जिम्मेवारी :

३. लेखापरिक्षणको आधारमा वित्तीय विवरणहरू उपर मन्तव्य व्यक्त गर्नु हाम्रो बायित्व हो। हामीले हाम्रो लेखापरिक्षण नेपाल लेखापरिक्षणमान बमोजीम सम्पन्न गरेका छौं। ती मानले हामीलाई व्यवसायीक नैतिकताको पालना गर्ने तथा वित्तीय विवरणहरू सारभूत रूपमा भ्रूटीरहित भएको बारेमा मनासिब आश्वासन प्राप्त गर्न, लेखापरिक्षणको योजना बनाउन र लेखापरिक्षण सम्पन्न गर्न अनिवार्य गराउछन।

लेखापरिक्षण अन्तरगत वित्तीय विवरणमा उल्लेखित रकम र खुलासालाई पुष्टी गर्ने प्रमाण प्राप्त गर्न सम्पन्न गरिने कार्यविधि संलग्न हुन्छ। यसरी छनोट गरिएको कार्यविधि चाहिँ जालसाजी वा गल्तीबाट होस, सारभूत रूपमा भ्रूटीरहित प्रस्तुती हुन सक्ने जोखिमको लेखानोखा सहित हाम्रो व्यवसायिक निर्णयमा आधारित छ। त्यसरी जोखिमको लेखानोखा गर्ने क्रममा, हामीले विकास बैंकको आन्तरिक निर्णय उपर नै राय व्यक्त गर्ने उद्देश्यले नभै, परिस्थिती अनुसार हाम्रो लेखापरिक्षण कार्यविधि तयार गर्दा, विकास बैंकले वित्तीय विवरण तयार एवं प्रस्तुती गर्ने क्रममा अबलम्बन गरेका आन्तरिक नियन्त्रण प्रणालीको विश्लेषण गरेका छौं। लेखापरिक्षणमा व्यवस्थापनद्वारा प्रयोगमा न्याईएका लेखा सिद्धान्तहरू एवं गरिएका महत्वपूर्ण अनुमानहरूको उपयुक्तताहरूको मूल्यांकन का साथै समय वित्तीय विवरण प्रस्तुतीको लेखानोखा समेत समावेश हुन्छ।

हाम्रो लेखापरिक्षणले हाम्रो मन्तव्यलाई प्रयाप्त आधार प्रदान गर्ने कुरामा हामी विश्वस्त छौं।

मन्तव्य :

४. अन्य कानुनी तथा नियमन निकायका आवश्यकता सम्बन्धि प्रतिवेदन

हामीद्वारा सम्पन्न गरिएको परिक्षणको आधारमा प्रतिवेदन पेश गर्दछौं कि :

- क) हामीले लेखापरिक्षण सम्पन्न गर्न आवश्यक ठानेका सुचना एवं स्पष्टिकरणहरू सम्पूर्ण रूपमा पाएका छौं।
ख) यो प्रतिवेदन सँग सम्बन्धीत संलग्न वासलात, नाफा नोक्सान हिसाब, नगद प्रवाह विवरण, ईन्वीटीमा भएको परिवर्तन र संलग्न अनुसूचीहरू नेपाल राष्ट्रबैंकको निर्देशन अनुसार तयार गरीनुका साथै कम्पनीले राखेको हिसाबकिताब, बहि, खाता, भेस्ता र लेखासंग दुवस्त रहेका छन्।
ग) हाम्रो रायमा विकास बैंकको हिसाब किताब ऐन बमोजीम ठिकसंग राखीएको छ।
घ) विकास बैंकले नेपाल राष्ट्र बैंकको निर्देशन अनुसार कर्नामा पाकेको ब्याज आम्दानीलाई नगद प्राप्तीको आधारमा लेखांकन गरेको छ।
ङ) हामीले विकास बैंकको भेस्ता लेखापरिक्षणको समयमा, विकास बैंकको सञ्चालक समिति वा त्यसका सदस्य वा कुनै प्रतिनिधी वा कुनै पदाधिकारी वा कुनै कर्मचारीले प्रचलित कानून विवरीत कुनै कार्य गरेको वा विकास बैंकको सम्पति हिनामिना गरेको वा विकास बैंकको हानी नोक्सानी गरे गराएको हाम्रो जानकारीमा आएन।
च) शाखाहरूबाट प्राप्त विवरणहरू स्वतन्त्र लेखापरिक्षण नगरिएको भएतापनि लेखापरिक्षणको निमित्त प्रयाप्त छन्।
छ) हाम्रो रायमा हामीले लेखापरिक्षण गरिएका भेस्ताहरूको आधारमा यस विकास बैंकले सम्पत्तीमा सम्भावित नोक्सानीको लागी पर्याप्त व्यवस्था गरेको छ तथा नेपाल राष्ट्र बैंकको निर्देशन बमोजीम पर्याप्त पुनीकोष राखेको छ।
ज) विकास बैंकले यस आ.ब. मा कुनै कर्ना अपलेखन गरेको छैन।
झ) विकास बैंकले निक्षेपकर्ता तथा लगानीकर्ताहरूको हित संरक्षण विरुद्ध कार्य गरेको देखिएन।
ञ) विकास बैंकमा लेखा सम्बन्धि कुनै जालसाजी भएको, विकास बैंकको भेस्ता र लेखा परिक्षणबाट हाम्रो जानकारीमा आएन।

५. हाम्रो रायमा संलग्न वित्तीय विवरणहरूमा भूकूटी डेभलपमेन्ट बैंक लिमिटेड को २०७२ आषाढ ३१ गतेको वित्तीय स्थिति र सोही मितिमा अन्त्य भएको आर्थिक वर्षको सञ्चालन नतिजा र नगद प्रवाहको प्रचलित कानूनका अधिनमा रहि लागू गर्न सकिने हदसम्म नेपाल लेखामान अनुसार यथार्थ चित्रण गर्दछ र कम्पनी ऐन २०६३, बैंक तथा वित्तीय संस्था ऐन २०६३ र नेपाल राष्ट्र बैंकको निर्देशन अनुसार तयार गरिएको छ।

मिति: भाद्र ३०, २०७२
स्थान: काठमाण्डौ, नेपाल



वासलात

२०७२ आषाढ मसान्तको

पूँजी तथा दायित्व	अनुसूची	यस वर्ष रु.	गत वर्ष रु.
१. शेयर पूँजी	४.१	५२,१२,३२,६७३.००	५२,१२,४९,१६५.०१
२. जगेडा तथा कोषहरु	४.२	२४,२२,६६,५४८.२७	८,८७,७१,७८८.७७
३. ऋणपत्र तथा बण्ड	४.३	-	-
४. तिर्न बाकी कर्जा सापट	४.४	-	-
५. निक्षेप दायित्व	४.५	५,९५,२३,९६,६०७.५४	४,९८,७२,९२,७९५.९०
६. भुक्तानी दिनुपर्ने विलहरु	४.६	-	-
७. प्रस्तावित नगद लाभाश		-	५१,३०,६३१.१६
८. आयकर दायित्व		१५,६५,६८१.१९	३२,९१,१२६.०९
९. अन्य दायित्व	४.७	४,२१,३१,३४०.३२	३,४९,३६,३८६.६५
कूल पूँजी तथा दायित्व		६,७५,९५,९२,८५०.३२	५,६४,०६,७१,८९३.५८

सम्पत्ति	यस वर्ष रु.	गत वर्ष रु.
१. नगद मौज्दात	१४,६४,४७,४७९.८७	१३,७२,८०,८३५.५०
२. नेपाल राष्ट्र बैंकमा रहेको मौज्दात	३४,१४,०१,४८६.१०	६,६५,८८,३३२.८८
३. बैंक र वित्तीय संस्थामा रहेको मौज्दात	१,३३,३२,२२,३५०.८४	१,३३,३१,७१,५६४.०८
४. माग तथा अल्प सूचनामा प्राप्त हुने रकम	-	-
५. लगानी	१०,१०,१५,९००.००	१०,१०,१५,९००.००
६. कर्जा सापट तथा विल खरीद	४,७९,२१,३७,३०९.७९	३,९६,०८,८५,४२४.६०
७. स्थिर सम्पत्ति	३,०७,९१,५५५.०९	३,२५,९८,७८०.६७
८. गैर बैकिङ्ग सम्पत्ति	-	-
९. अन्य सम्पत्ति	१,४५,७६,७६८.६३	९१,३१,०५५.८५
कूल सम्पत्ति	६,७५,९५,९२,८५०.३२	५,६४,०६,७१,८९३.५८

सम्भावित दायित्व	अनुसूची	४.१७
सञ्चालकहरुको घोषणा	अनुसूची	४.२९
पूँजीकोष तालिका	अनुसूची	४.३०
जोखिम भारित सम्पत्ति विवरण तालिका	अनुसूची	४.३०(क)
प्रमुख सूचकाङ्कहरु	अनुसूची	४.३१
प्रमुख लेखा नीतिहरु	अनुसूची	४.३२
लेखा सम्बन्धी टिप्पणीहरु	अनुसूची	४.३३

४.१ देखि ४.१७ सम्मका अनुसूचीहरु वासलातका अभिन्न अंग हुन् ।

हाम्रो आजको मितिमा संलग्न प्रतिवेदन अनुसार

यशोधन पाण्डेय
वित्त विभाग प्रमुख

लोकनाथ भूसाल
कार्यकारी प्रमुख

रोमणी प्रसाद पाठक
अध्यक्ष

दुर्गा प्रसाद ज्ञवाली, एफ.सि.ए.
पार्टनर
एन.वि.एस.एम. एण्ड एशोसियेट्स
चार्टर्ड एकाउन्टेन्ट्स
लेखापरीक्षक

गणेश प्र. पाठक
सञ्चालक

बाबुराम भट्टराई
सञ्चालक

होमराज बस्याल
सञ्चालक

छबिलाल पाठक
सञ्चालक

मोतिलाल पाण्डे
सञ्चालक

होमराज बस्याल
सञ्चालक

खिमानन्द गौतम
सञ्चालक

मिति : २०७२/०५/३०, स्थान : काठमाडौं, नेपाल

नाफा नोक्सान हिसाव

२०७१ श्रावण १ गते देखि २०७२ आषाढ मसान्तको

विवरण	अनुसूची	यस वर्ष रु.	गत वर्ष रु.
१. व्याज आम्दानी	४.१८	५९,८४,८०,८०१.११	५४,६८,३९,६०१.०९
२. व्याज खर्च	४.१९	२७,९९,३७,८५६.१८	३०,५५,२८,५७१.१६
खुद व्याज आम्दानी		३१,८५,४२,९४४.९३	२४,१३,११,०२९.९३
३. कमिशन तथा डिस्काउण्ट	४.२०	८३,७३,५०५.१५	८०,९९,६९७.५६
४. अन्य संचालन आम्दानी	४.२१	२,९९,६१,५०७.११	३,०८,३६,०५७.८३
५. सटही घटबढ आम्दानी	४.२२	-	-
कूल संचालन आम्दानी		३५,६८,७७,९५७.१९	२८,०२,४६,७८५.३२
६. कर्मचारी खर्च	४.२३	५,७८,१९,५५१.०३	४,५०,७९,६७३.४७
७. अन्य संचालन खर्च	४.२४	४,७७,८१,२१९.५७	४,३७,२९,४२०.०२
८. सटही घटबढ नोक्सान	४.२२	-	-
सम्भावित नोक्सानी व्यवस्था अघिको संचालन मुनाफा		२५,१२,७७,१८६.५९	१९,१४,३७,६९१.८३
९. सम्भावित नोक्सानी व्यवस्थाहरु	४.२५	६५,६१,४२६.१६	५२,८६,०२७.५५
संचालन मुनाफा		२४,४७,१५,७६०.४३	१८,६१,५१,६६४.२८
१०. गैर संचालन आम्दानी/खर्च	४.२६	२३,६५५.६९	३,८९,६१७.०८
११. सम्भावित नोक्सानी व्यवस्थाबाट फिर्ता	४.२७	-	-
नियमित कारोवारबाट भएको मुनाफा		२४,४७,३९,४१६.१२	१८,६५,४१,२८१.३६
१२. असामान्य कारोवारहरुबाट भएको आम्दानी/खर्च	४.२८	-	-
सम्पूर्ण कारोवार समावेश पछिको खुद मुनाफा		२४,४७,३९,४१६.१२	१८,६५,४१,२८१.३६
१३. कर्मचारी वोनस व्यवस्था		२,२२,४९,०३७.८३	१,६९,५८,२९८.३१
१४. आयकर व्यवस्था		६,९०,१२,११०.८०	५,०५,९८,५२२.०६
० यस वर्षको आयकर व्यवस्था		६,७४,४५,५३७.८८	५,१५,६७,७४३.०६
० बिगत वर्षसम्मको कर व्यवस्था		२१,९२,३९०.६९	-
० यस वर्षको स्थगन कर (आम्दानी)/खर्च		(६,२५,८१७.७७)	(९,६९,२२१.००)
खुद नाफा/नोक्सान		१५,३४,७८,२६७.४९	११,८९,८४,४६०.९९

हाम्रो आजको मितिमा संलग्न प्रतिवेदन अनुसार

यशोधन पाण्डेय
वित्त विभाग प्रमुख

लोकनाथ भुसाल
कार्यकारी प्रमुख

रोमणी प्रसाद पाठक
अध्यक्ष

दुर्गा प्रसाद ज्ञवाली, एफ.सि.ए.
पार्टनर
एन.वि.एस.एम. एण्ड एशोसियेट्स
चार्टर्ड एकाउन्टेन्टस्
लेखापरीक्षक

गणेश प्र. पाठक
सञ्चालक

बाबुराम भट्टराई
सञ्चालक

होमराज बस्याल
सञ्चालक

खिमानन्द गौतम
सञ्चालक

छबिलाल पाठक
सञ्चालक

मोतिलाल पाण्डे
सञ्चालक

होमराज बस्याल
सञ्चालक

मिति : २०७२/०५/३०, स्थान : काठमाडौं, नेपाल

नाफानोक्सान बाँडफाँड हिसाव

२०७१ श्रावण १ गते देखि २०७२ आषाढ मसान्तको

विवरण	अनुसूची	यस वर्ष रु.	गत वर्ष रु.
आम्दानी			
१. गत वर्षसम्मको सञ्चित मुनाफा		१२,७७,८२६.३०	९६,७२,१०१.६८
२. यस वर्षको मुनाफा		१५,३४,७८,२६७.४९	११,८९,८४,४६०.९९
३. सटही घटवढ कोष			
जम्मा		१५,४७,५६,०९३.७९	१२,८६,५६,५६२.६७
खर्च			
१. गत वर्ष सम्मको संचित नोक्सान		-	-
२. यस वर्षको नोक्सान		-	-
३. साधारण जगेडाकोष		३,०६,९५,६५३.५०	२,३७,९६,८९२.२०
४. भैपरी आउने जगेडा		-	-
५. संस्था विकास कोष		-	-
६. लाभांस समीकरण कोष		-	-
७. कर्मचारी सम्बन्धी जगेडाहरु		-	-
८. प्रस्तावित लाभांश		-	५१,३०,६३१.१६
९. प्रस्तावित बोनस शेयर		-	९,७४,८१,९९२.०१
१०. विशेष जगेडा कोष		-	-
११. सटही घटवढ कोष		-	-
१२. पूँजी फिर्ता जगेडा कोष		-	-
१३. पूँजी समायोजन कोष		-	-
१४. स्थगन कर जगेडा		६,२५,८१७.७७	९,६९,२२९.००
१५. लगानी समायोजन कोष		५,९४०.००	-
जम्मा		३,१३,२७,४११.२७	१२,७३,७८,७३६.३७
सञ्चित मुनाफा/(नोक्सान)		१२,३४,२८,६८२.५२	१२,७७,८२६.३०

हाम्रो आजको मितिमा संलग्न प्रतिवेदन अनुसार

यशोधन पाण्डेय
वित्त विभाग प्रमुख

लोकनाथ भुसाल
कार्यकारी प्रमुख

रोमणी प्रसाद पाठक
अध्यक्ष

दुर्गा प्रसाद ज्ञवाली, एफ.सि.ए.
पार्टनर
एन.वि.एस.एम. एण्ड एशोसियेट्स
चाार्टर्ड एकाउन्टेन्टस्
लेखापरीक्षक

गणेश प्र. पाठक
सञ्चालक

बाबुराम भट्टराई
सञ्चालक

होमराज बस्याल
सञ्चालक

खिमानन्द गौतम
सञ्चालक

छविलाल पाठक
सञ्चालक

मोतिलाल पाण्डे
सञ्चालक

होमराज बस्याल
सञ्चालक

मिति : २०७२/०५/३०, स्थान : काठमाडौं, नेपाल

नगद प्रवाह विवरण

२०७१ श्रावण १ गते देखि २०७२ आषाढ मसान्तको

क्र.सं.	विवरण	यस वर्ष रू.	गत वर्ष रू.
(क)	कारोवार सञ्चालनबाट नगद प्रवाह	२९,५१,५४,१८८.६८	(६,१४,५०,७८८.५०)
१.	नगद प्राप्त	६३,६८,१५,८१३.३६	५८,५४,१५,९१८.१३
१.१	व्याज आम्दानी	५९,८४,८०,८०१.१०	५४,६४,८०,१६२.७४
१.२	कमिशन तथा डिस्काउन्ट आम्दानी	८३,७३,५०५.१५	८०,९९,६९७.५६
१.३	विदेशी विनिमय कारोवारबाट आम्दानी	-	-
१.४	अपलेखित कर्जाको असुली	-	-
१.५	अन्य आम्दानी	२,९९,६१,५०७.११	३,०८,३६,०५७.८३
२.	नगद भुक्तानी	(४६,१७,६४,००३.२३)	(४४,२२,८९,८२६.७९)
२.१	व्याज खर्च	(२७,९९,३७,८५६.१८)	(३०,५५,२८,५७१.१६)
२.२	कर्मचारी खर्च	(५,३५,४७,११०.१४)	(४,२७,३९,६९३.७७)
२.३	कार्यालय सञ्चालन खर्च	(३,९९,५७,३६५.१३)	(३,५५,७२,२६३.७०)
२.४	आयकर भुक्तानी	(७,१३,६३,३७३.४७)	(४,८२,७६,६१६.९७)
२.५	अन्य खर्च	(१,६९,५८,२९८.३१)	(१,०१,७२,६८१.१९)
	कार्यगत पूँजी गतिविधि अधिको नगद प्रवाह	१७,५०,५१,८१०.१३	१४,३१,२६,०९१.३४
	सञ्चालन सम्बन्धि चालु सम्पत्तिमा कमी/(वृद्धि)	(८४,२६,३३,२०६.३५)	(८७,९६,७३,९१९.६६)
१.	माग तथा अल्प सूचनामा प्राप्त हुने रकममा कमी/(वृद्धि)	-	-
२.	अन्य अल्पकालिन लगानिमा कमी/(वृद्धि)	-	(१०,०२,९७,०००.००)
३.	कर्जा तथा विल्स खरिदमा कमी/(वृद्धि)	(८३,७८,१३,३११.३५)	(७८,६६,१७,२८४.२८)
४.	अन्य सम्पत्तिमा कमी/(वृद्धि)	(४८,१९,८९५.००)	७२,४०,३६४.६२
	सञ्चालन सम्बन्धि चालु दायित्वमा (कमी)/वृद्धि	९६,२७,३५,५८४.९०	६७,५०,९७,०३९.८२
१.	निक्षेप दायित्वमा (कमी)/वृद्धि	९६,५१,०३,८११.६४	६८,०५,९७,११६.३५
२.	सर्टिफिकेट अफ डिपोजिटमा (कमी)/वृद्धि	-	-
३.	अल्पकालिन सापटीमा (कमी)/वृद्धि	-	-
४.	अन्य दायित्वमा (कमी)/वृद्धि	(२३,६८,२२६.७४)	(५५,००,०७६.५३)
(ख)	लगानी कारोवारमा नगद प्रवाह	(५९,९२,९७३.१७)	(५६,६२,५७१.३९)
१.	दीर्घकालीन लगानीमा कमी/(वृद्धि)	-	-
२.	स्थीर सम्पत्तिमा कमी/(वृद्धि)	(५९,९२,९७३.१७)	(५६,६२,५७१.३९)
३.	दीर्घकालिन लगानीमा व्याज आम्दानी	-	-
४.	लाभांश आम्दानी	-	-
५.	अन्य	-	-
(ग)	वित्तीय श्रोत कारोवारमा नगद प्रवाह	(५१,३०,६३१.१६)	(३७,१७,३९४.७४)
१.	दीर्घकालीन ऋण (वण्ड, डिबेन्चर आदी)मा वृद्धि/(कमी)	-	-
२.	शेयर पूजिमा वृद्धि/(कमी)	-	-
३.	अन्य दायित्वमा (कमी)/वृद्धि	-	-
४.	नेपाल राष्ट्र बैंकबाट प्राप्त सहूलियत/पूरनकर्जामा वृद्धि/(कमी)	-	-
५.	लाभांश भुक्तानी	(५१,३०,६३१.१६)	(३७,१७,३९४.७४)
(घ)	नगद तथा बैंक मौज्जातको विनिमय दरमा भएको फरकबाट आम्दानी/खर्च	-	-
(ङ)	यस वर्षको सम्पूर्ण गतिविधिबाट नगद प्रवाह	२८,४०,३०,५८४.३५	(७,०८,३०,७५४.६३)
(च)	नगद तथा बैंकमा रहेको शुरु मौज्जात	१,५३,७०,४०,७३२.४६	१,६०,७८,७१,४८८.०९
(छ)	नगद तथा बैंकमा रहेको अन्तिम मौज्जात	१,८२,१०,७१,३१६.८१	१,५३,७०,४०,७३२.४६

हाम्रो आजको मितिमा संलग्न प्रतिवेदन अनुसार

यशोधन पाण्डेय
वित्त विभाग प्रमुख

लोकनाथ भुसाल
कार्यकारी प्रमुख

रोमणी प्रसाद पाठक
अध्यक्ष

दुर्गा प्रसाद ज्ञवाली, एफ.सि.ए.
पार्टनर
एन.वि.एस.एम. एण्ड एशोसियेट्स
चार्टर्ड एकाउन्टेन्ट्स
लेखापरीक्षक

गणेश प्र. पाठक
सञ्चालक

बाबुराम भट्टराई
सञ्चालक

होमराज बस्याल
सञ्चालक

खिमानन्द गौतम
सञ्चालक

मिति : २०७२/०५/३०, स्थान : काठमाडौं, नेपाल

इक्वीटीमा भएको परिवर्तन सम्बन्धी विवरण

आ.ब. २०७१/०७२ (रकम रु.मा)

विवरण	शेयर पूँजी	संचित ना.नो.	साधारण जगेडा कोष	पूँजीगत जगेडाकोष	शेयर प्रिमियम	लगानी समायोजन कोष	स्थगन कर जगेडा कोष	खण्डित शेयर जगेडा	कुल रकम
शुरु मौजदात	५२,१२,४९,१६५.०१	१२,७७,८२६.३०	८,५७,८१,८५७.३२	-	-	-	१६,६०,३५७.२६	५१,७४७.८९	६१,००,२०,९५३.७८
स्थगन कर	-	-	-	-	-	-	-	-	-
समायोजित शुरु मौजदात	५२,१२,४९,१६५.०१	१२,७७,८२६.३०	८,५७,८१,८५७.३२	-	-	-	१६,६०,३५७.२६	५१,७४७.८९	६१,००,२०,९५३.७८
समायोजन:									
यस वर्षको खुद नाफा	-	१५,३४,७८,२६७.४९	-	-	-	-	-	-	१५,३४,७८,२६७.४९
साधारण जगेडा कोष	-	(३,०६,९५,६५३.५०)	३,०६,९५,६५३.५०	-	-	-	-	-	-
शेयर जारी	-	-	-	-	-	-	-	-	-
प्रस्तावित नगद लाभांश	-	-	-	-	-	-	-	-	-
संचित नाफाबाट प्रस्तावित बोनस शेयर	-	-	-	-	-	-	-	-	-
स्थगन कर सम्पत्ति जगेडा	-	(६,२५,८१७.७७)	-	-	-	-	६,२५,८१७.७७	-	-
कलस इन प्रेरियर्स	-	-	-	-	-	-	-	-	-
खण्डित शेयर जगेडा	(१६,४९२.०१)	-	-	-	-	-	-	१६,४९२.०१	-
लगानी समायोजन कोष	-	(५,९४०.००)	-	-	-	५,९४०.००	-	-	-
अन्तिम मौजदात	५२,१२,३२,६७३.००	१२,३४,२८,६८२.५२	११,६४,७७,५१०.८२	-	-	५,९४०.००	२२,८६,१७५.०३	६८,२३९.९०	७६,३४,९९,२२१.२७

यसोभन्दा पाण्डेय वित्त विभाग प्रमुख

लोकनाथ भुसाल
कार्यकारी प्रमुखरोमणी प्रसाद पाठक
अध्यक्षदुर्गा प्रसाद बबाली, एक.सि.पु.
पोर्टनरगणेश प्र. पाठक
सञ्चालकबाबुराम भट्टराई
सञ्चालकहोमराज बस्याल
सञ्चालकएन.वि.एस.एस. एण्ड एग्रीकल्चरल
चाटर्ड एकाउन्टन्टस्
लेखापरीक्षकछविलाल पाठक
सञ्चालकमोतिलाल पाण्डे
सञ्चालकहोमराज बस्याल
सञ्चालकखिसानन्द गौतम
सञ्चालक

मिति : २०७२/०५/३०, स्थान : काठमाडौं, नेपाल

शेयर पूँजी तथा स्वामित्व

२०७२ साल आषाढ मसान्तसम्मको

विवरण	यस वर्ष रु.	गत वर्ष रु.
१. शेयर पूँजी		
१.१ अधिकृत पूँजी	१,५०,००,००,०००.००	१,५०,००,००,०००.००
(क) १,५०,००,००० साधारण शेयर प्रति शेयर रु.१००।०० ले	१,५०,००,००,०००.००	१,५०,००,००,०००.००
(ख)नन्डिमेवल प्रिफरेन्स प्रति शेयर रु.....ले	-	-
(ग)रिडिमेवल प्रिफरेन्स प्रति शेयर रु.....ले	-	-
१.२ जारी पूँजी	५२,१२,४८,५००.००	४२,३७,८३,०००.००
(क) ५२,१२,४८५ साधारण शेयर प्रति शेयर रु.१००।०० ले	५२,१२,४८,५००.००	४२,३७,८३,०००.००
(ख)रिडिमेवल प्रिफरेन्स प्रति शेयर रु.....ले	-	-
(ग)नन्डिमेवल प्रिफरेन्स प्रति शेयर रु.....ले	-	-
१.३ चूल्ना पूँजी	५२,१२,४८,५००.००	४२,३७,८३,०००.००
(क) ५२,१२,४८५ साधारण शेयरबापत प्रति शेयर रु.१००।०० ले	५२,१२,४८,५००.००	४२,३७,८३,०००.००
(ख)रिडिमेवल प्रिफरेन्स प्रति शेयर रु.....ले	-	-
(ग)नन्डिमेवल प्रिफरेन्स प्रति शेयर रु.....ले	-	-
१.४ प्रस्तावित बोनस शेयर	-	९,७४,८१,९९२.०१
१.५ कल्स इन एडभान्स		
१.६ कल्स इन एरियर्स	१५,८२७.००	१५,८२७.००
जम्मा रकम (१.३+१.४+१.५-१.६)	५२,१२,३२,६७३.००	५२,१२,४९,१६५.०१

शेयर स्वामित्व विवरण	यस वर्ष रु.		गत वर्ष रु.	
	छ	शेयर पूँजी	शेयर पूँजी	छ
१. स्वदेशी स्वामित्व	१००.००	५२,१२,४८,५००.००	४२,३७,८३,०००.००	१००.००
१.१ नेपाल सरकार				
१.२ क वर्गका इजाजतपत्र प्राप्त संस्थाहरु				
१.३ अन्य इजाजतपत्र प्राप्त संस्थाहरु				
१.४ अन्य संस्थाहरु				
१.५ सर्वसाधारण	४८.९९	२५,५३,७६,८००.००	१२,६९,३९,६००.००	२९.९५
१.६ अन्य संस्थापक शेयर	५१.०१	२६,५८,७१,७००.००	२९,६८,४३,४००.००	७०.०५
२. वैदेशिक स्वामित्व		-		-
जम्मा	१००.००	५२,१२,४८,५००.००	४२,३७,८३,०००.००	१००.००

०.५० प्रतिशतभन्दा वढी स्वामित्व भएका शेयरधनीहरूको नामावली

(२०७२ आषाढ मसान्त)

सि.नं	शेयरधनीहरूको नाम	शेयर संख्या	प्रतिशत	भुक्तान भएको रकम
१	तुल्सीराम पोखरेल	६०,५७३.००	१.१६	६,०५७,३००.००
२	विकास बहुउद्देशशीय बचत तथा ऋण सहकारी संस्था लि.	५८,४२५.००	१.१२	५,८४२,५००.००
३	होमराज वस्याल	४८,१८९.००	०.९२	४,८१८,९००.००
४	पुर्ण प्रसाद सापकोटा	४१,१७५.००	०.७९	४,११७,५००.००
५	लोकनाथ भूसाल	३६,३२६.००	०.७०	३,६३२,६००.००
६	अर्जुन कुमार पोखेल	३२,९५४.००	०.६३	३,२९५,४००.००
७	नेत्र प्रसाद पाठक	३१,९१०.००	०.६१	३,१९१,०००.००
८	रोमणी प्रसाद पाठक	३१,९०९.००	०.६१	३,१९०,९००.००
९	गणेश प्रसाद पाठक	३१,९०९.००	०.६१	३,१९०,९००.००
१०	वावुराम भट्टराई	३१,९०९.००	०.६१	३,१९०,९००.००
११	खिमानन्द गौतम	३१,९०९.००	०.६१	३,१९०,९००.००
१२	मोतिलाल पाण्डे	३१,९०९.००	०.६१	३,१९०,९००.००
१३	नहकूल प्रसाद पाठक	३१,९०९.००	०.६१	३,१९०,९००.००
१४	नरहरि खरेल	३१,९०९.००	०.६१	३,१९०,९००.००
१५	कृष्ण प्रसाद पाठक	३१,९०९.००	०.६१	३,१९०,९००.००
१६	दामोदर ज्ञवाली	३१,९०९.००	०.६१	३,१९०,९००.००
१७	मोतिराज ज्ञवाली	३१,९०९.००	०.६१	३,१९०,९००.००
१८	पशूपति घिमिरे	३१,९०९.००	०.६१	३,१९०,९००.००
१९	ज्ञान प्रसाद पाठक	३१,९०९.००	०.६१	३,१९०,९००.००
२०	विष्णु प्रसाद उपाध्याय	३१,९०९.००	०.६१	३,१९०,९००.००
२१	सुभाष भण्डारी	३१,९०९.००	०.६१	३,१९०,९००.००
२२	शान्ति देवी पाण्डे	३१,९०९.००	०.६१	३,१९०,९००.००
२३	चण्डी प्रसाद पाण्डे	३१,९०९.००	०.६१	३,१९०,९००.००
२४	राम प्रसाद वस्याल	३१,९०९.००	०.६१	३,१९०,९००.००
२५	तेज कुमार पाठक	३१,९०९.००	०.६१	३,१९०,९००.००
२६	कूल प्रसाद गौतम	३१,९०९.००	०.६१	३,१९०,९००.००
२७	कलाधर पाण्डे	३१,९०९.००	०.६१	३,१९०,९००.००
२८	श्याम राज पौडेल	३१,९०९.००	०.६१	३,१९०,९००.००
२९	रविन्द्रनाथ पंगेनी	३१,९०९.००	०.६१	३,१९०,९००.००
३०	बालकृष्ण गैरे	३१,९०९.००	०.६१	३,१९०,९००.००
३१	भूवनेश्वरप्रसाद भण्डारी	३१,९०९.००	०.६१	३,१९०,९००.००

३२	तूल्सीराम बञ्जाडे	३१,९०९.००	०.६१	३,१९०,९००.००
३३	ठाकूर प्रसाद कोइराला	३१,९०९.००	०.६१	३,१९०,९००.००
३४	दुर्गा प्रसाद ढकाल	३१,९०९.००	०.६१	३,१९०,९००.००
३५	उमा वस्याल	३१,९०९.००	०.६१	३,१९०,९००.००
३६	कमल प्रसाद पाण्डे	३१,९०९.००	०.६१	३,१९०,९००.००
३७	बाबूराम ढकाल	३१,९०९.००	०.६१	३,१९०,९००.००
३८	गंगा प्रसाद पाठक	३१,९०९.००	०.६१	३,१९०,९००.००
३९	ढाकाराम पाठक	३१,९०९.००	०.६१	३,१९०,९००.००
४०	देवी प्रसाद पौडेल	३१,९०९.००	०.६१	३,१९०,९००.००
४१	गंगा राम पाण्डे	३१,९०९.००	०.६१	३,१९०,९००.००
४२	तिला देवी पाण्डे	३१,९०९.००	०.६१	३,१९०,९००.००
४३	शोभाखर पाठक	३१,९०९.००	०.६१	३,१९०,९००.००
४४	रुद्रप्रसाद गौतम	३१,९०९.००	०.६१	३,१९०,९००.००
४५	बृद्धि प्रसाद पाठक	३१,९०९.००	०.६१	३,१९०,९००.००
४६	पोमलाल सापकोटा	३१,९०९.००	०.६१	३,१९०,९००.००
४७	लाल प्रसाद वस्याल	३१,९०९.००	०.६१	३,१९०,९००.००
४८	मनरुपा अर्याल	३१,९०९.००	०.६१	३,१९०,९००.००
४९	जिवनाथ भट्टराई	३१,९०९.००	०.६१	३,१९०,९००.००
५०	वामदेव वराल	३१,९०९.००	०.६१	३,१९०,९००.००
५१	भिमलाल गौतम	३१,९०९.००	०.६१	३,१९०,९००.००
५२	दिल प्रसाद वस्याल	३१,९०९.००	०.६१	३,१९०,९००.००
५३	नारायण प्रसाद रेग्मी	३१,९०९.००	०.६१	३,१९०,९००.००
५४	गायत्रीदेवी पाण्डे	३१,९०९.००	०.६१	३,१९०,९००.००
५५	राम प्रसाद खरेल	३१,९०९.००	०.६१	३,१९०,९००.००
५६	लक्ष्मी शर्मा	३१,९०९.००	०.६१	३,१९०,९००.००
५७	ठाकुर प्रसाद पौडेल	३१,९०९.००	०.६१	३,१९०,९००.००
५८	श्याम राज उपाध्याय	३१,९०९.००	०.६१	३,१९०,९००.००
५९	टोपला देवी पाण्डे	३१,९०९.००	०.६१	३,१९०,९००.००
६०	लोकनाथ भण्डारी	२९,५७७.००	०.५७	२,९५७,७००.००
६१	नेत्र प्रसाद भण्डारी	२९,४९१.००	०.५७	२,९४९,१००.००
६२	देवी दत्त जवाली	२७,७४७.००	०.५३	२,७७४,७००.००
६३	केशव प्रसाद खकुराल	२७,०१५.००	०.५२	२,७०१,५००.००
६४	जनार्दन गैरे	२६,५९२.००	०.५१	२,६५९,२००.००
६५	दयाराम पाठक	२६,५९०.००	०.५१	२,६५९,०००.००
६६	भूपाल गैरे	२६,५२५.००	०.५१	२,६५२,५००.००
६७	अन्जु पाण्डे	२६,४७१.००	०.५१	२,६४७,१००.००

जगेडा तथा कोषहरू

२०७२ साल आषाढ मसान्त सम्मको

विवरण	यस वर्ष रु.	गत वर्ष रु.
१. साधारण/बैधानिक जगेडा कोष	११,६४,७७,५१०.८२	८,५७,८१,८५७.३२
२. पूँजीगत जगेडा कोष	-	-
३. पूँजी फिर्ता जगेडा कोष (क्यापिटल रिडम्पसन् रिजर्भ)	-	-
४. पूँजी समायोजन कोष	-	-
५. अन्य जगेडा तथा कोष	२३,६०,३५४.९३	१७,१२,१०५.१५
५.१ भैपरी आउने जगेडा	-	-
५.२ सस्था विकास कोष	-	-
५.३ लाभांश समिकरण कोष	-	-
५.४ विशेष जगेडा कोष	-	-
५.५ सम्पत्ति पुर्नमूल्याङ्कन कोष	-	-
५.६ स्थगन कर जगेडा	२२,८६,१७५.०३	१६,६०,३५७.२६
५.७ अन्य स्वतन्त्र कोष	-	-
५.८ लगानी समायोजन कोष	५,९४०.००	-
५.९ खण्डित शेयर जगेडा	६८,२३९.९०	५१,७४७.८९
६. सञ्चित नाफा/नोक्सान	१२,३४,२८,६८२.५२	१२,७७,८२६.३०
७. सटही घटबढ कोष	-	-
जम्मा	२४,२२,६६,५४८.२७	८,८७,७१,७८८.७७

अनुसूची ४.३

ऋणपत्र तथा बण्ड

२०७२ साल आषाढ मसान्त सम्मको

विवरण	यस वर्ष रु.	गत वर्ष रु.
१..... प्रतिशत बण्ड/ऋणपत्र प्रति बण्ड/ऋणपत्र.....रु.....		
ले.....मिति.....मा जारी भएको र मिति.....मा चुक्ता हुने (हालसम्मको Redemption Reserve रकम रु.....)	-	-
२..... प्रतिशत बण्ड/ऋणपत्र प्रति बण्ड/ऋणपत्र.....रु.....		
ले.....मिति.....मा जारी भएको र मिति.....मा चुक्ता हुने (हालसम्मको Redemption Reserve रकम रु.....)	-	-
३.....	-	-
जम्मा १+२+३	-	-

तिर्न बाँकी कर्जा तथा सापटी

२०७२ साल आषाढ मसान्त सम्मको

विवरण	यस वर्ष रु.	गत वर्ष रु.
क. स्वदेशी		
१. नेपाल सरकार	-	-
२. नेपाल राष्ट्र बैंक	-	-
३. रिपो दायित्व	-	-
४. अन्तर बैंक तथा वित्तीय संस्था	-	-
५. अन्य संगठित संस्थाहरु	-	-
६. अन्य	-	-
जम्मा	-	-
ख. विदेशी		
१. बैंकहरु	-	-
२ अन्य	-	-
जम्मा	-	-
जम्मा (क+ख)	-	-



निक्षेप हिसाव

२०७२ साल आषाढ मसान्त सम्मको

विवरण	यस वर्ष रु.	गत वर्ष रु.
१. ब्याज तिर्नु नपर्ने खाताहरू		
क. चल्ती हिसाव	७,७४,६७,५५०.१९	८,३४,९२,९०३.२४
१. स्वदेशी मुद्रामा	७,७४,६७,५५०.१९	८,३४,९२,९०३.२४
१.१. नेपाल सरकार	-	-
१.२. "क" वर्गका इजाजतपत्र प्राप्त संस्थाहरू	-	-
१.३. अन्य इजाजतपत्र प्राप्त वित्तीय संस्थाहरू	१६,७९,८६०.१९	१९,९२,२००.००
१.४. अन्य संगठित संस्थाहरू	१,७६,७८,०००.००	२,२७,४०,०६३.२४
१.५. व्यक्तिगत	५,८१,०९,६९०.००	५,८७,६०,६४०.००
१.६. अन्य	-	-
२. विदेशी मुद्रामा	-	-
२.१. नेपाल सरकार	-	-
२.२. "क" वर्गका इजाजतपत्र प्राप्त संस्थाहरू	-	-
२.३. अन्य इजाजतपत्र प्राप्त वित्तीय संस्थाहरू	-	-
२.४. अन्य संगठित संस्थाहरू	-	-
२.५. व्यक्तिगत	-	-
२.६. अन्य	-	-
ख. मार्जिन	५४,०२,०६९.५४	४३,६५,५६९.५४
१ कर्मचारी जमानत	-	-
२. जमानत मार्जिन	५४,०२,०६९.५४	४३,६५,५६९.५४
३. प्रतितपत्र मार्जिन	-	-
ग. अन्य	२,४४,०२,०७७.७६	३,६१,३०,३२८.२९
१. स्वदेशी मुद्रामा	२,४४,०२,०७७.७६	३,६१,३०,३२८.२९
१.१. वित्तीय संस्थाहरू	-	-
१.२. अन्य संगठित संस्थाहरू	-	-
१.३. व्यक्तिगत	२,४४,०२,०७७.७६	३,६१,३०,३२८.२९
२. विदेशी मुद्रामा	-	-
२.१. वित्तीय संस्थाहरू	-	-
२.२. अन्य संगठित संस्थाहरू	-	-
२.३. व्यक्तिगत	-	-
ब्याज तिर्नु नपर्ने खाताहरूको जम्मा	१०,७२,७९,६९७.४९	१२,३९,८८,८०९.०७
२. ब्याज तिर्नु पर्ने खाताहरू		
क. बचत हिसाव	३,३२,३३,४६,२७८.३०	२,६५,५४,३८,३२८.४२
१. स्वदेशी मुद्रामा	३,३२,३३,४६,२७८.३०	२,६५,५४,३८,३२८.४२
१.१. संघ संस्थाहरू	-	-

	१.२. व्यक्तिगत	३,३२,३३,४६,२७८.३०	२,६५,५४,३८,३२८.४२
	१.३. अन्य		
	२. विदेशी मुद्रामा	-	-
	२.१. संघ संस्थाहरु	-	-
	२.२. व्यक्तिगत	-	-
	२.३. अन्य	-	-
ख.	मुद्दती हिसाव	१,१९,०८,८९,१८९.७३	९७,२६,३४,८९८.०५
	१. स्वदेशी मुद्रामा	१,१९,०८,८९,१८९.७३	९७,२६,३४,८९८.०५
	१.१. संघ संस्थाहरु	४,३८,१९,८६२.०३	७,५०,०७,४८०.००
	१.२. व्यक्तिगत	१,१४,७०,६९,३२७.७०	८९,७६,२७,४१८.०५
	१.३. अन्य		
	२. विदेशी मुद्रामा	-	-
	२.१. संघ संस्थाहरु	-	-
	२.२. व्यक्तिगत	-	-
	२.३. अन्य	-	-
ग.	मागेको बखत तिर्नुपर्ने हिसाव	१,३३,०८,८९,४४२.०२	१,२३,५२,३०,७६८.३६
	१. स्वदेशी मुद्रामा	१,३३,०८,८९,४४२.०२	१,२३,५२,३०,७६८.३६
	१.१. क वर्गका ईजाजत पत्र प्राप्त संस्थाहरु	-	-
	१.२. अन्य इ.प्रा.वित्तीय संस्थाहरु	५४,४४,५१,५८०.००	३६,२६,८२,३८०.००
	१.३. अन्य संगठित संस्थाहरु	२०,२९,७५,६१२.०२	१७,३१,७०,३७०.००
	१.३. व्यक्तिगत	५८,३४,६२,२५०.००	६९,९३,७८,०१८.३६
	१.५. अन्य	-	-
	२. विदेशी मुद्रामा	-	-
	२.१. क वर्गका ईजाजत पत्र प्राप्त संस्थाहरु	-	-
	२.२. अन्य इ.प्रा. वित्तीय संस्थाहरु	-	-
	२.३. अन्य संगठित संस्थाहरु	-	-
	२.४. व्यक्तिगत	-	-
	२.५. अन्य	-	-
घ.	सर्टिफिकेट अफ डिपोजिट	-	-
	१. संगठित संस्थाहरु	-	-
	२. व्यक्तिगत	-	-
	३. अन्य	-	-
	ब्याज तिर्नुपर्ने खाताहरुको जम्मा	५,८४,५१,२४,९१०.०५	४,८६,३३,०३,९९४.८३
	जम्मा निक्षेप (१+२)	५,९५,२३,९६,६०७.५४	४,९८,७२,९२,७९५.९०

भुक्तानी दिनुपर्ने विलहरू

२०७२ साल आषाढ मसान्त सम्मको

विवरण	यस वर्ष र.	गत वर्ष र.
१. स्वदेशी मुद्रा	-	-
२. विदेशी मुद्रा	-	-
जम्मा	-	-

अनुसूची ४.७

अन्य दायित्व

२०७२ साल आषाढ मसान्त सम्मको

विवरण	यस वर्ष र.	गत वर्ष र.
१. पेन्सन/उपदान कोष	७८,९७,५१६.२०	४१,७१,३२६.२७
२. कर्मचारी सञ्चय कोष	-	-
३. कर्मचारी कल्याण कोष	-	७,१९,५८१.७२
४. कर्मचारी वोनस व्यवस्था	२,२२,४९,०३७.८३	१,६९,५८,२९८.३१
५. निक्षेपमा भुक्तानी दिन बाँकी ब्याज	-	-
६. सापटीमा भुक्तानी दिन बाँकी ब्याज	-	-
७. पांकी नसकेको डिस्काउन्ट र कमिशन	-	-
८. सण्डी क्रेडिटर्स	१३,१०,०९२.१८	१२,६३,६७३.०१
९. शाखा मिलान हिसाव	-	-
१०. स्थगन कर दायित्व	-	-
११. भुक्तानी दिन बाकी लाभांश	१८,२८६.००	१८,३२१.००
१२. अन्य	१,०६,५६,४०८.११	१,१८,०५,१८६.३४
श्रोतमा कर कट्टी	४९,००,८१७.५३	४९,०५,१२८.४४
विदावापतको व्यवस्था	५७,५५,५९०.५८	४४,८९,७५७.९०
बृद्धा भत्तावापतको रकम	-	२४,१०,३००.००
जम्मा	४,२१,३१,३४०.३२	३,४९,३६,३८६.६५

अनुसूची ४.८

नगद मौज्जात

२०७२ आषाढ मसान्तको

विवरण	यस वर्ष र.	गत वर्ष र.
१. स्वदेशी मुद्रा (सिक्का समेत)	१४,६४,४७,४७९.८७	१३,७२,८०,८३५.५०
२. विदेशी मुद्रा (भा.र.)	-	-
जम्मा	१४,६४,४७,४७९.८७	१३,७२,८०,८३५.५०

नेपाल राष्ट्र बैंकमा रहेको मौज्जात

२०७२ साल आषाढ मसान्त सम्मको

अतूसूची ४.९

विवरण	स्वदेशी मुद्रा	विदेशी मुद्रा रु. मा	यस वर्ष	गत वर्ष रु.
	भा. रु.	परिवर्त्य वि. मु.	जम्मा	
१ नेपाल राष्ट्र बैंक	३४,१४,०१,४८६.१०		३४,१४,०१,४८६.१०	६,६५,८८,३३२.८८
क. चल्ती खाता	३४,१४,०१,४८६.१०	-	३४,१४,०१,४८६.१०	६,६५,८८,३३२.८८
ख. अन्य खाता	-	-	-	-

अतूसूची ४.१०

बैंक तथा वित्तीय संस्थामा रहेको मौज्जात

२०७२ साल आषाढ मसान्त सम्मको

विवरण	स्वदेशी मुद्रा	विदेशी मुद्रा रु. मा	यस वर्ष	गत वर्ष रु.
	भा. रु.	परिवर्त्य वि. मु.	जम्मा	
१ स्वदेशी इजाजतपत्र प्राप्त संस्थाहरू	१,३३,३२,२२,३५०.८४	-	१,३३,३२,२२,३५०.८४	१,३३,३१,७१,५६४.०८
क. चल्ती खाता	४,१३,३१,१०९.६२	-	४,१३,३१,१०९.६२	२९,८२,३४,२१०.०७
ख. अन्य खाता	१,२९,१८,९१,२४१.२२	-	१,२९,१८,९१,२४१.२२	१,०३,४९,३७,३५४.०१
२ विदेशी बैंकहरू	-	-	-	-
क. चल्ती खाता	-	-	-	-
ख. अन्य खाता	-	-	-	-
जम्मा	१,३३,३२,२२,३५०.८४	-	१,३३,३२,२२,३५०.८४	१,३३,३१,७१,५६४.०८

नोट: सम्बन्धित इजाजतपत्रप्राप्त संस्थाहरूको समर्थन पत्र अनुसार बैंक मौज्जात रु १,६८,३१,९७८९४१९८ रहेको छ ।

माग तथा अल्प सूचनामा प्राप्त हुने रकमहरू

२०७२ आषाढ मसान्तको

विवरण	यस वर्ष रु	गत वर्ष रु
१. स्वदेशी मुद्रामा	-	-
२. विदेशी मुद्रामा	-	-
जम्मा	-	-

अनुसूची ४.१२

लगानी

२०७२ साल आषाढ मसान्त सम्मको

विवरण	प्रयोजन		यस वर्ष रु.	गत वर्ष रु.
	व्यापारिक	अन्य		
१. नेपाल सरकारको ट्रेजरी विल्स	-	-	-	-
२. नेपाल सरकारको वचत पत्र	-	-	-	-
३. नेपाल सरकारको अन्य ऋणपत्र	-	-	-	-
४. नेपाल राष्ट्र बैंक ऋणपत्र	-	१०,००,००,०००.००	१०,००,००,०००.००	१०,००,००,०००.००
५. विदेशी ऋणपत्र	-	-	-	-
६. स्वदेशी इजाजतपत्र प्राप्त संस्था	-	-	-	-
७. विदेशी बैंक	-	-	-	-
८. संगठीत संस्थाहरूको शेयर	-	-	-	-
९. संगठीत संस्थाहरूको डिभेन्चर तथा बण्ड	-	-	-	-
१०. अन्य लगानी :	-	१०,१५,९००.००	१०,१५,९००.००	१०,१५,९००.००
नेपाल क्लियरिङ हाउस	-	७,१८,९००.००	७,१८,९००.००	७,१८,९००.००
सानिमा माई हाइड्रोपावर	-	२,९७,०००.००	२,९७,०००.००	२,९७,०००.००
कूल लगानी	-	१०,१०,१५,९००.००	१०,१०,१५,९००.००	१०,१०,१५,९००.००
व्यवस्था	-	-	-	-
खुद लगानी	-	१०,१०,१५,९००.००	१०,१०,१५,९००.००	१०,१०,१५,९००.००

शेयर, डिबेञ्चर लगानी तथा बन्डमा लगानी

२०७२ साल आषाढ मसान्त सम्मको

विवरण	परल मूल्य रु	बजार मूल्य अनुसार रु	व्यवस्था रकम रु	यस वर्ष रु.	गत वर्ष रु
१. शेयर लगानी	१०,१५,९००.००	२७,९७,९००.००	-	१०,१५,९००.००	१०,१५,९००.००
१.१ नेपाल क्लियरिंग हाउस लि.	७१८,९००.००	७१८,९००.००	-	७१८,९००.००	७१८,९००.००
७१८९ साधारण शेयर प्रतिशेयर रु.१०० ले चूक्ता	-	-	-	-	-
१.२ सानिमा माई हाइड्रो पावर (प्रा. लि/लि)	२,९७,०००.००	२०,७९,०००.००	-	२,९७,०००.००	२,९७,०००.००
२,९७० साधारण शेयर प्रति शेयर रु १०० ले चूक्ता	-	-	-	-	-
१.३ कम्पनी (प्रा.लि/लि)					
.....प्रतिशत प्रिफरेन्स शेयर प्रति शेयर रु.....ले चूक्ता	-	-	-	-	-
२. डिबेञ्चर तथा बन्ड लगानी					
२.१कम्पनी (प्रा.लि/लि)					
... प्रतिशत डिबेञ्चर/ बन्ड प्रति डिबेञ्चर/बन्ड ले	-	-	-	-	-
२.२	-	-	-	-	-
२.३	-	-	-	-	-
कूल लगानी	१०,१५,९००.००	२७,९७,९००.००	-	१०,१५,९००.००	१०,१५,९००.००
३. जोखिम सम्बन्धी व्यवस्था					
३.१गत वर्ष सम्मका व्यवस्था	-	-	-	-	-
३.२ यस वर्षको थप/घट	-	-	-	-	-
कूल व्यवस्था	-	-	-	-	-
खुद लगानी	१०,१५,९००.००	-	-	१०,१५,९००.००	१०,१५,९००.००

नोट : उपरोक्त कम्पनीहरूले विगत ३ वर्ष देखि लाभान्नाश वितरण गरेका छैनन् ।

व्यापारिक लगानी (Held to Trading)

२०७२ साल आषाढ मसान्त सम्मको

४.१२.१

विवरण	परल मूल्य रु	पछिल्लो बजार मूल्य (क)	हालको बजार मूल्य (ख)	यस वर्ष नाफा/ (नोक्सान) रकम (ख-क)	गत वर्षको नाफा/ (नोक्सान) रकम	कैफियत
१. नेपाल सरकारको ट्रेजरी बिल्स	-	-	-	-	-	-
२. नेपाल सरकारको वचत पत्र	-	-	-	-	-	-
३. नेपाल सरकारको अन्य ऋणपत्र	-	-	-	-	-	-
४. नेपाल राष्ट्र बैंक ऋणपत्र	-	-	-	-	-	-
५. विदेशी ऋणपत्र	-	-	-	-	-	-
६. स्वदेशी इजाजतपत्र प्राप्त संस्थाको शेयर	-	-	-	-	-	-
७. स्वदेशी इजाजतपत्र प्राप्त संस्थाको डिबेन्चर तथा बण्ड	-	-	-	-	-	-
८. स्वदेशी अगठित संस्थाको शेयर, डिबेन्चर तथा बण्ड	-	-	-	-	-	-
९. विदेशी बैंक लगानी (Placement)	-	-	-	-	-	-
१०. Interbank Lending	-	-	-	-	-	-
११. अन्य लगानी	-	-	-	-	-	-
कुल लगानी	-	-	-	-	-	-

भुक्तानी मितिसम्म धारण गर्ने लगानी (Held to Maturity)

२०७२ साल आषाढ मसान्त सम्मको

४.१२.२

विवरण	परल मूल्य रु (क)	हालसम्मको क्षति रकम (ख)	यस वर्षको क्षति रकम (ग)	नाफा/तोक्सान रकम (क-ख-ग)	यस वर्ष नाफा/तोक्सान रकम (क-ख-ग)	गत वर्षको नाफा/तोक्सान रकम	कैफियत
१. नेपाल सरकारको ट्रेजरी बिल्ल	-	-	-	-	-	-	-
२. नेपाल सरकारको वचत पत्र	-	-	-	-	-	-	-
३. नेपाल सरकारको अन्य ऋणपत्र	-	-	-	-	-	-	-
४. नेपाल राष्ट्र बैंक ऋणपत्र	-	-	-	-	-	-	-
५. विदेशी ऋणपत्र	-	-	-	-	-	-	-
६. स्वदेशी इजाजतपत्र प्राप्त संस्थाको शेयर	-	-	-	-	-	-	-
७. स्वदेशी इजाजतपत्र प्राप्त संस्थाको डिबेन्चर तथा बण्ड	-	-	-	-	-	-	-
८. स्वदेशी अगठित संस्थाको शेयर, डिबेन्चर तथा बण्ड	-	-	-	-	-	-	-
९. विदेशी बैंक लगानी (Placement)	-	-	-	-	-	-	-
१०. अन्य लगानी	-	-	-	-	-	-	-
कूल लगानी	-	-	-	-	-	-	-

बिक्रीको लागि उपलब्ध लगानी (Avaliable for sale)

२०७२ साल आषाढ मसान्त सम्मको

४.१२.३

विवरण	परल मूल्य रु (क)	पछिल्लो बजार मूल्य(क)	हालको बजार मूल्य (ख)	यस वर्ष नाफा/ (नोक्सान) रकम (ख-क)	गत वर्षको नाफा/ (नोक्सान) रकम	कैफियत
१. नेपाल सरकारको ट्रेजरी बिल्स	-	-	-	-	-	-
२. नेपाल सरकारको वचत पत्र	-	-	-	-	-	-
३. नेपाल सरकारको अन्य ऋणपत्र	-	-	-	-	-	-
४. नेपाल राष्ट्र बैंक ऋणपत्र	-	-	-	-	-	-
५. विदेशी ऋणपत्र	-	-	-	-	-	-
६. स्वदेशी इजाजतपत्र प्राप्त संस्थाको शेयर	-	-	-	-	-	-
७. स्वदेशी इजाजतपत्र प्राप्त संस्थाको डिबेन्चर तथा बण्ड	-	-	-	-	-	-
८. स्वदेशी स्रगठित संस्थाको शेयर, डिबेन्चर तथा बण्ड	-	-	-	-	-	-
९. विदेशी बैंक लगानी (Placement)	-	-	-	-	-	-
१०. अन्य लगानी :	१०,१५,९००.००	३०,८०,०५०.००	२७,९७,९००.००	(२,८२,१५०.००)	२०,६४,१५०.००	-
नेपाल क्लियरिङ हाउस	७,१८,९००.००	७,१८,९००.००	७,१८,९००.००	-	-	-
सानिमा माई हाइड्रो पावर	२,९७,०००.००	२३,६१,१५०.००	२०,७९,०००.००	(२,८२,१५०.००)	२०,६४,१५०.००	-
कूल लगानी	१०,१५,९००.००	३०,८०,०५०.००	२७,९७,९००.००	(२,८२,१५०.००)	२०,६४,१५०.००	-

नोट १ : नेपाल क्लियरिङ हाउस लिमिटेडको शेयर हालसम्म सूचिकृत नभएकोले परम मोललाई नै बजारमूल्य लिईएको छ ।

कर्जा, सापट, तथा बिल्स खरिद वर्गीकरण र सोको लागि व्यवस्था

२०७२ साल आषाढ मसान्त सम्मको

विवरण	खरीद तथा डिस्काउन्ट गरिएका बिल्स				गत वर्ष र.
	कर्जा		जम्मा	जम्मा	
	स्वदेशी	विदेशी			
विपन्न वर्ग	अविपन्न	अन्य	जम्मा	यस वर्ष र.	
१. सक्रिय कर्जा सापट	१९,२५,७९,११४.२४	४,६०,६३,३३३.५५	-	४,६०,६३,३३३.५५	३,९९,९१,४७९.९४
१.१ असल	१९,०६,६३,९९५.१६	४,६०,६३,३३३.५५	-	४,६०,६३,३३३.५५	३,९९,९१,४७९.९४
१.२ शुद्ध निगानी	१६,६६,९१९.०६	४,०६,३४,३३६.६३	-	४,०६,३४,३३६.६३	-
२ निष्क्रिय कर्जा सापट	-	१६,२१,६०६.१६	-	१६,२१,६०६.१६	४१,९९,३४३.१२
२.१ पुर्न तालिकीकरण/पुर्नसंरचना	-	१६,२१,६०६.१६	-	१६,२१,६०६.१६	-
२.२ कमसल	-	-	-	-	१७,४५,०६२.७५
२.३ शंकास्पद	-	-	-	-	६,४०,२२६.७४
२.४ खराब	-	-	-	-	१६,१४,०५३.६३
(क) कूल कर्जा	१९,२५,७९,११४.२४	४,६०,७९,५४,१९५.७१	-	४,६०,७९,५४,१९५.७१	४,००,३३३,४७,३३७.२३
३ कर्जा नोक्सानी व्यवस्था					
३.१ असल	१९,०६,६३९.९५	४,६०,६३,३३३.९०	-	४,७९,७०,१६३.८५	३,९९,९१,४७९.९४
३.२ शुद्ध निगानी	३७,७६२.३६	६,१२,६६६.७९	-	६,५०,४४९.१७	-
३.३ पुर्न तालिकीकरण/पुर्नसंरचना	-	२,०२,७२५.७७	-	२,०२,७२५.७७	-
३.४ कमसल	-	-	-	-	४,३६,२६५.६९
३.५ शंकास्पद	-	-	-	-	४,२०,११३.३७
३.६ खराब	-	-	-	-	१६,१४,०५३.६३
(ख) कूल व्यवस्था	१९,४४,६०२.३३	४,७०,७६,७३६.४६	-	४,९०,२३,३३६.७९	४,२४,६१,९१२.६३
४ गतवर्षसम्मको व्यवस्था					
४.१ असल	१६,२६,०९३.२५	३,६१,६३,३६६.६९	-	३,९९,९१,४७९.९४	३,२०,६६,१२७.९१
४.२ शुद्ध निगानी	-	-	-	-	-
४.३ पुर्न तालिकीकरण/पुर्नसंरचना	-	-	-	-	-
४.४ कमसल	-	४,३६,२६५.६९	-	४,३६,२६५.६९	११,५२,०६७.३४
४.५ शंकास्पद	-	४,२०,११३.३७	-	४,२०,११३.३७	१३,५३,२४२.९१
४.६ खराब	-	१६,१४,०५३.६३	-	१६,१४,०५३.६३	२६,०२,४२६.९२
(ग) गत वर्ष सम्मको कूल व्यवस्था	१६,२६,०९३.२५	४,०६,३३,६१९.३६	-	४,२४,६१,९१२.६३	३,७१,७५,६६५.०६
(घ) गतवर्षको व्यवस्थावाटिफिर्ता					
(ङ) यस वर्षको थप व्यवस्था	१,१६,५०९.०६	६४,४४,९१७.०६	-	६५,६१,४२६.१६	५२,६६,०२७.५५
(च) यस वर्षको खुद थपघट	१,१६,५०९.०६	६४,४४,९१७.०६	-	६५,६१,४२६.१६	५२,६६,०२७.५५
खुद कर्जा	१९,०६,२७५.११.९१	४,५६,०६,७५,४५९.२५	-	४,७९,२१,३७,३०९.७९	३,९६,०६,६५,४२४.६०

कर्जा सापट तथा विल्स खरीदको सुरक्षण

२०७२ साल आषाढ मसान्त सम्मको

विवरण	यस वर्ष रु.	गत वर्ष रु.
क) सुरक्षित	४,८४,११,६०,६४८.५८	४,००,३३,४७,३३७.२३
१ चल/अचल सम्पत्तिको सुरक्षणमा	४,८१,५३,८४,५४३.७८	३,९७,२८,९१,५७८.२२
२ स्वदेशी इजाजत प्राप्त संस्थाको जमानतमा	-	-
३ सरकारी जमानत	-	-
४ अन्तर्राष्ट्रिय श्रेणीकृत बैंकको जमानतमा	-	-
५ निर्यात कागजात (Export Document) को सुरक्षणमा	-	-
६ मुद्दती रसिदको सुरक्षणमा	-	-
क) संस्थाको आफ्नैमुद्दती रसिदको सुरक्षणमा	१,८२,९९,२६८.१२	२,२९,७८,९२२.३३
ख) अन्य इजाजत पत्र प्राप्त संस्थाको मुद्दती रसिदको सुरक्षणमा	-	-
७ सरकारी ऋणपत्रको सुरक्षणमा	-	-
८ काउन्टर जमानतमा	-	-
९ व्यक्तिगत जमानतमा	-	-
१० अन्य सुरक्षणमा	७४,७६,८३६.६८	७४,७६,८३६.६८
ख असुरक्षित		
जम्मा	४,८४,११,६०,६४८.५८	४,००,३३,४७,३३७.२३

स्थिर सम्पत्ति

२०७२ आषाढ मसान्तको

अनुसूची ४.१४

विवरण	सम्पत्ति				गत वर्ष रु.		
	भवन	परिवहन साधन	मशिनरी	कार्यालय सामान		अन्य	
१. परल मोल							
(क) गत वर्षको मौज्जात	-	७६,०९,२४६.४९	१,१०,६९,९८१.४५	३,४६,३२,६०६.५७	४६,२०,०७७.००	५,७९,३१,९११.५१	५,५३,६८,१५६.६०
(ख) यस वर्ष थप	-	२८,५६,४००.००	६,७७,९२७.२५	१८,६३,५९६.७४	६,४९,५४०.००	६०,४७,४६३.९९	५३,५४,४६२.४०
(ग) यस वर्ष पुनर्मूल्यांकन/पुनर्लेखन	-	-	-	-	-	-	-
(घ) यस वर्षको बिक्री	-	१,२७,९००.००	२,१२,६२५.५५	२,८६,४३७.१२	-	६,२६,९६२.६७	१६,८२,३५६.७३
(ङ) यस वर्षको अपलेखन	-	-	-	१४,२९,८६५.९६	-	१४,२९,८६५.९६	११,०८,३५०.७६
कूल (क+ख+ग+घ+ङ) परल मोल	-	१,०३,३७,७४६.४९	१,१५,३५,२८३.१५	३,४७,७९,९००.२३	५२,६९,६१७.००	६,१९,२२,५४६.८७	५,७९,३१,९११.५१
२. ह्रास कट्टी							
(क) गत वर्ष सम्मको	-	३७,२१,६४८.४०	४८,६०,५७६.७९	२,३१,१२,५४३.४२	३२,६१,५२९.४७	३,४९,५६,२९८.०८	३,०५,३६,३३५.२९
(ख) यस वर्षको	-	११,६७,९९३.२३	९,८६,४७०.७०	३१,६३,७७६.९६	६,९९,७५६.७३	६०,१७,९९७.६२	६४,५९,३१६.९५
(ग) ह्रास कट्टी पुनर्मूल्यांकन/पुनर्लेखन	-	-	-	-	-	-	-
(घ) ह्रास कट्टी समायोजन/फिर्ता	-	१,०५,२९५.४७	१,११,५७२.७७	१२,५९,५६७.२७	-	१४,७६,४३५.५१	२०,३९,३५४.१६
कूल ह्रास कट्टी	-	४७,८४,९३६.९६	५७,३५,४७४.७२	२,५०,१६,७५३.११	३९,६१,२८६.२०	३,४९,५६,२९८.०८	३,४९,५६,२९८.०८
३. बुक भ्यालु WDV* (१ -२)	-	५५,५३,४००.३३	५७,९९,८०८.४३	९७,६३,१४७.१२	१३,०८,३३०.८०	२,२४,२४,६८६.६८	२,२९,७५,६१३.२७
४. जग्गा	-	-	-	-	-	५५,६६,००५.००	५५,६६,००५.००
५. पूर्वीगत निर्माण (पूर्वीकरण गरिनु पर्ने)	-	-	-	-	-	-	-
६. तीज होल्ड सम्पत्ति	-	-	-	-	-	२८,००,८६३.४१	४०,५७,१६२.४०
जम्मा (३+४+५+६)	-	५५,५३,४००.३३	५७,९९,८०८.४३	९७,६३,१४७.१२	१३,०८,३३०.८०	३,०७,९१,५५५.०९	३,२५,९८,७८०.६७

* Written Down Value

गैर बैंकिङ सम्पत्ति

२०७२ साल आषाढ मसान्त सम्मको

ऋणी वा पार्टीको नाम ठेगाना	गैर बैंकिङ सम्पत्ति सकार गरेको मिति	कूल गैर बैंकिङ सम्पत्ति रकम रु	नोक्सानी व्यवस्था		खुद गैर बैंकिङ सम्पत्ति रु	यस वर्ष रु.	गत वर्ष रु
			प्रतिशत	रकम रु.			
	-	-	-	-	-	-	-
	-	-	-	-	-	-	-
	-	-	-	-	-	-	-
	-	-	-	-	-	-	-
कूल जम्मा							

अन्य सम्पत्ति

२०७२ आषाढ मसान्तको

विवरण	यस वर्ष रु.	गत वर्ष रु
१. मसलन्द मौज्दात	९,३२,७५४.३४	११,१५,२८१.२५
२. लगानीमा असुल गर्न बाँकी आम्दानी	३,५९,४३८.३६	३,५९,४३८.३५
३. कर्जा असुल गर्न बाँकी व्याज	१७,१९,९०८.०६	२२,६१,४११.७९
न्युन व्याज मूलतवी रकम	(१७,१९,९०८.०६)	(२२,६१,४११.७९)
४. असुल गर्न बाँकी कमिशन	-	-
५. सण्डी डेटर्स	१५,२५,४०१.७८	४,७८,२६८.२७
न्युन व्यवस्था	-	-
६. कर्मचारी सापटी र पेशकी	३३,५४,६७४.०३	१८,२२,७८४.८५
७. अग्रिम भुक्तानी	७,९१,६८५.८२	७,४७,०१३.५७
८. मार्गस्थ नगद	-	-
९. मार्गस्थ अन्य (चेक समेत)	-	-
१०. विना सूचना ड्राफ्टको भुक्तानी	-	-
११. अपलेखन हुन बाँकी खर्च	-	-
१२. शाखा मिलान हिसाव	-	-
१३. स्थगन कर सम्पत्ति	२२,८६,१७५.०३	१६,६०,३५७.२६
१४. अन्य:		
धरौटी	१,४३,०५६.४०	१,४३,०५६.४०
रेमिट रकम	९,१७,१७८.७४	-
कर्मचारी उपादान कोष	४२,६६,४०४.१३	२०,८५,२७४.१८
कर्मचारी कल्याणकारी कोष	-	७,१९,५८१.७२
जम्मा	१,४५,७६,७६८.६३	९१,३१,०५५.८५

अन्य सम्पत्ति (थप विवरण)

२०७२ आषाढ मसान्तको

विवरण	यस वर्ष रु.			जम्मा	गत वर्ष रु.
	१ वर्ष सम्म	१ वर्षदेखि ३ वर्षसम्म	३ वर्षभन्दा माथि		
१. कर्जामा असुल गर्न बाँकी ब्याज	१७,१९,९०८.०६	-	-	१७,१९,९०८.०६	२२,६१,४११.७९
२. विना सूचना ड्राफ्टको भुक्तानी	-	-	-	-	-
३. शाखा मिलान हिसाव	-	-	-	-	-
४. स्वदेशी विदेशी एजेन्सी हिसाव	-	-	-	-	-

अनुसूची ४.१७

सम्भावित दायित्वहरू

२०७१ श्रावण १ गते देखि २०७२ आषाढ मसान्तको

विवरण	यस वर्ष रु.	गत वर्ष रु.
१. संस्था उपर दावी परेको तर संस्थाले दायित्व स्वीकार नगरेको	-	-
२. प्रतिपत्रहरू (पूरा रकम)	-	-
(क) ६ महिनाभन्दा कम अवधिको	-	-
(ख) ६ महिनाभन्दा बढी अवधिको	-	-
३. पुनः डिस्काउन्ट गरिएका विलहरू	-	-
४. म्याद नाघिनसकेको ग्यारेन्टी/बण्ड	-	-
(क) बिड बण्ड	-	-
(ख) परफरमेन्स बण्ड	४,१७,९०,०००.००	३,५१,२५,०००.००
(ग) अन्य ग्यारेन्टी/बण्ड	१,१३,००,०००.००	१,३२,००,०००.००
५. चुक्ता वा भुक्तानी हुन बाँकी शेयर लगानी	-	-
६. फरवार्ड एक्स्चेञ्च कन्ट्राक्टको बाँकी दायित्वहरू	-	-
७. कलेक्सनमा रहेका विलहरू	-	-
८. मञ्जुरी तथा समर्थन (Acceptance & Endorsement)	-	-
९. प्रत्याभूति प्रतिवद्धता (Underwriting Commitment)	-	-
१०. अपरिवर्त्य कर्जा प्रतिवद्धता (Irrevocable Loan Commitment)	३४,४६,७१,२७६.९३	२३,१५,७३,३९०.००
११. अन्तराष्ट्रिय श्रणीकृत बैंकको काउन्टर ग्यारेन्टीमा दिएको ग्यारेन्टी	-	-
१२. अग्रिम भुक्तानी ग्यारेन्टी (Advance Payment Guarantee)	-	-
१३. कर्जा प्रवाहको लागी वित्तीय जमानत (Financial Guarantee)	-	-
१४. आयकर वापत सम्भावित दायित्व (Contingent Liabilities on Income Tax)	-	-
१५.	-	-
जम्मा	३९,७७,६१,२७६.९३	२७,९८,९८,३९०.००

ब्याज आम्दानी

२०७१ श्रावण १ गते देखि २०७२ आषाढ मसान्तको

विवरण	यस वर्ष रु.	गत वर्ष रु.
क. कर्जा सापट र अधिविकर्षणमा	५५,००,७४,२८५.००	५०,२८,०५,४६४.२६
१. कर्जा सापट	४७,२६,९९,८७८.५७	५०,२८,०५,४६४.२६
२. अधिविकर्ष	७,७३,७४,४०६.४३	-
ख. लगानीमा	३३,७०,०००.०१	२०,४४,४३८.३५
१. नेपाल सरकारको ऋणपत्र	-	-
क) ट्रेजरी बिल्स	-	-
ख) विकास ऋणपत्र	३३,७०,०००.०१	२०,४४,४३८.३५
ग) राष्ट्रिय बचतपत्र	-	-
२. विदेशी ऋणपत्र	-	-
क)		
ख)		
३. नेपाल राष्ट्र बैंकको ऋणपत्र	-	-
४. डिबेन्चर तथा बण्ड	-	-
५. अन्तर बैंक लगानीमा ब्याज		
क) बैंक/वित्तीय संस्थाहरु	-	-
ख) अन्य संस्थाहरु	-	-
ग. एजेन्सी मौज्दातमा	-	-
१. स्वदेशी बैंक/वित्तीय संस्थाहरु	-	-
२. विदेशी बैंकहरु	-	-
घ. माग तथा अल्प सूचनामा प्राप्त हुने मौज्दातमा	४,४८,४३,६७०.४९	४,१९,०२,२१७.९२
१. स्वदेशी बैंक/वित्तीय संस्थाहरु	४,४८,४३,६७०.४९	४,१९,०२,२१७.९२
२. विदेशी बैंकहरु	-	-
ङ. अन्यमा	१,९२,८४५.६१	८७,४८०.५६
१. सर्टिफिकेट अफ डिपोजिट	-	-
२. अन्तर बैंक/वित्तीय संस्था कर्जा	-	-
३. अन्य	१,९२,८४५.६१	८७,४८०.५६
जम्मा	५९,८४,८०,८०१.११	५४,६८,३९,६०१.०९

व्याज खर्च

२०७१ श्रावण १ गते देखि २०७२ आषाढ मसान्तको

विवरण	यस वर्ष रु.	गत वर्ष रु.
क) निक्षेप दायित्वमा	२७,९९,३७,८५६.१८	३०,५५,२८,५७१.१६
१ मुद्दती निक्षेप	९,२१,७१,१२१.८८	९,९४,५८,९०९.८०
१.१ स्वदेशी मुद्रा	९,२१,७१,१२१.८८	९,९४,५८,९०९.८०
१.२ विदेशी मुद्रा	-	-
२ वचत निक्षेप	१२,७९,८७,४८०.३७	१२,७५,४७,५०४.४६
२.१ स्वदेशी मुद्रा	१२,७९,८७,४८०.३७	१२,७५,४७,५०४.४६
२.२ विदेशी मुद्रा	-	-
३ मागेको बखत तिर्नुपर्ने निक्षेप	५,९७,७९,२५३.९३	७,८५,२२,१५६.९०
३.१ स्वदेशी मुद्रा	५,९७,७९,२५३.९३	७,८५,२२,१५६.९०
३.२ विदेशी मुद्रा	-	-
४ सर्टिफिकेट अफ डिपोजिटस्	-	-
ख) कर्जा सापटमा	-	-
१ ऋणपत्र तथा बन्ड	-	-
२ नेपाल राष्ट्र बैंकबाट प्राप्त कर्जा	-	-
३ अन्तर बैंक/वित्तीय संस्था कर्जा	-	-
४ अन्य संगठित संस्था	-	-
५ अन्य कर्जा	-	-
ग) अन्यमा	-	-
१. अन्य	-	-
२.	-	-
जम्मा	२७,९९,३७,८५६.१८	३०,५५,२८,५७१.१६



कमिशन तथा डिस्काउण्ट

२०७१ श्रावण १ गते देखि २०७२ आषाढ मसान्तको

विवरण	यस वर्ष रू.	गत वर्ष रू.
क) विल्स खरीद तथा डिस्काउण्ट	-	-
१ स्वदेशी	-	-
२ विदेशी	-	-
ख) कमिशन	७९,१६,०२९.८७	७५,०४,६८५.८८
१ प्रतितपत्र	-	-
२ जमानत पत्र	२,७३,६५०.००	४,६४,८२५.००
३ कलेक्सन फी	-	-
४ रेमिटेन्स फी	७६,४२,३७९.८७	७०,३९,८६०.८८
५ क्रेडिट कार्ड	-	-
६ शेयर प्रत्यभूति/निष्काशन	-	-
७ सरकारी कारोवार वापत	-	-
८ इ. प्रा. कमीशन वापत	-	-
९ बट्टा आम्दानी	-	-
ग) अन्य	४,५७,४७५.२८	५,९५,०११.६८
जम्मा	८३,७३,५०५.१५	८०,९९,६९७.५६

अन्य संचालन आम्दानी

२०७१ श्रावण १ गते देखि २०७२ आषाढ मसान्तको

विवरण	यस वर्ष रू.	गत वर्ष रू.
१. सेफ डिपोजिट भल्टको भाडा	-	-
२. क्रेडिट कार्ड निष्काशन तथा नवीकरण	-	-
३. ATM कार्ड निष्काशन तथा नवीकरण	-	-
४. टेलेक्स/टि.टि.	-	-
५. सेवा शूलक	२,१९,१३,८५१.७५	२,२८,८४,७३८.५०
६ नवीकरण शूलक	४५,७७,०६३.००	३८,५१,०५५.००
७ अन्य	३४,७०,५९२.३६	४१,००,२६४.३३
७.१ धितो मूल्यांकन शूलक	३,३८,७००.००	७,०५,७००.००
७.२ शाख सूचना शूलक	१४,०४,१७५.००	१४,२०,५२५.००
७.३ अन्य	१७,२७,७१७.३६	१९,७४,०३९.३३
जम्मा	२,९९,६१,५०७.११	३,०८,३६,०५७.८३

सटही घटबढ आम्दानी/नोकसानी

२०७१ श्रावण १ गते देखि २०७२ आषाढ मसान्तको

विवरण	यस वर्ष रु.	गत वर्ष रु.
१. विनिमय दरमा भएको फरकबाट	-	-
२. विदेशी मुद्रा कारोबारबाट (बट्टा बाहेक)	-	-
जम्मा आम्दानी/(नोकसानी)	-	-

कर्मचारी खर्च

२०७१ श्रावण १ गते देखि २०७२ आषाढ मसान्तको

विवरण	यस वर्ष रु.	गत वर्ष रु.
१. तलव	३,००,९२,६९४.००	२,३२,५७,८६८.००
२. भत्ता	१,४९,७०,१६३.००	१,२०,७३,६६८.००
३. सञ्चयकोष थप	२०,३३,२५१.००	१६,५८,४०२.००
४. तालिम खर्च	३,३१,२७७.४०	४,९८,३४२.५९
५. पोशाक	९,३९,५४१.८०	८,५५,४९९.००
६. औषधोपचार	१६,१०,९४८.००	९,६९,५३४.००
७. वीमा	३,९५५.००	३७,९२९.५४
८. पेन्सन तथा उपदान व्यवस्था	३७,२६,१८९.९३	१९,८५,९५०.४०
९. अन्य	४१,११,५३०.९०	३७,४२,४७९.९४
खाजा खर्च	२१,८९,२००.९२	१९,२६,७८०.८६
ओभरटाईम भत्ता	७८,६११.१०	४५,६१६.००
विदाबापतको भूक्तानी	५,२५,६६१.००	२,६६,८७४.००
विदाबापतको व्यवस्था	१३,१८,०५७.८८	१५,०३,२०९.०८
जम्मा	५,७८,१९,५५१.०३	४,५०,७९,६७३.४७

अन्य संचालन खर्च

२०७१ श्रावण १ गते देखि २०७२ आषाढ मसान्तको

विवरण	यस वर्ष रू.	गत वर्ष रू.
१. घर भाडा	५२,८१,०८४.४२	४७,८४,०८२.००
२. वृत्ती, विजुली र पानी	१८,२८,०४६.५६	१७,८९,६१७.३६
३. मर्मत तथा सम्भार	-	-
क. भवन	-	-
ख. सवारी साधन	५,२०,९१०.६२	४,३५,२४२.८०
ग. अन्य	२१,४३,६५४.२६	१८,१२,०७८.९८
४. बीमा	१६,३८,७५६.४१	९,५९,९९४.८०
५. पोष्टेज, टेलिक्स, टेलिफोन, फ्याक्स	४४,१८,४०१.२०	४२,१२,९६३.८२
६. कार्यालय उपकरण फर्निचर र संभार	५,८२,३१५.३८	६,१०,९१७.७०
७. भ्रमण भत्ता र खर्च	४,६०,८५१.००	६,३९,५३४.००
८. मसलन्द र छुपाई	२१,९०,०८८.९१	१९,०८,०१२.०७
९. पत्रपत्रीका तथा पुस्तक	८३,३००.००	९१,१८८.००
१०. विज्ञापन	३,०३,४२६.८५	२,३५,५३९.४१
११. कानूनी खर्च	१,२७,९२६.३१	१,४१,७९३.५०
१२. चन्दा	३,२४,४१५.००	९८,५००.००
१३. सञ्चालक समिति सम्बन्धी खर्च		
क. बैठक भत्ता	८,६३,०००.००	७,७२,०००.००
ख. अन्य खर्च	३०,५६३.१०	१,२२,८००.६९
१४. साधारण सभा सम्बन्धी खर्च	६,५७,१३३.४५	४,२३,७६५.५१
१५. लेखापरिक्षण सम्बन्धी		
क. लेखापरिक्षण शूलक	२,७१,२००.००	२,३७,३००.००
ख. अन्य खर्च	१,७०,१३०.००	१,७६,९७१.५१
१६. रकम स्थानान्तर कमिशन	१,८८,८८०.११	१,३१,४८०.३२
१७. स्थिर सम्पत्तिमा हास कट्टी	६०,१७,९९७.६२	६४,५९,३१६.९४
१८. पूर्व संचालन खर्च अपलेखन	-	-
१९. शोयर निष्काशन खर्च	३,०४,९८८.५०	३,९१,७५०.४०
२०. प्राविधिक सेवा सोधभर्ना	१६,२१,१०५.००	१४,८७,३७०.००
२१. मनोरन्जन (अतिथि सत्कार)	६,८४,५५७.९६	५,८७,०३३.५१
२२. अपलेखन खर्च	१८,०५,८५६.८२	१६,९७,८३९.३८
२३. सुरक्षा खर्च	५०,३४,५५२.००	४८,८५,३९०.९५
२४. कर्जा सूरक्षण प्रिमियम	४१,०९,७८७.६०	३७,३६,७५४.१३
२५. कमिशन र डिस्काउन्ट		
२६. अन्य	६१,१८,२९०.४९	४९,००,१८७.२४
इन्धन खर्च	२६,४३,६८०.०६	२६,०६,४३६.९६
सरसफाई खर्च	३,३८,४६३.९५	२,७८,२८०.३६
व्यवसाय प्रबर्द्धन खर्च	१,८०,२४५.०१	३,०१,९२४.००
सदस्यता दर्ता तथा नविकरण	६,१२,०६६.५०	४,१२,९८२.००
निक्षेप योजना संचालन खर्च	६,६५,९९०.९६	८,१६,१२२.९७
ए.एम.सि खर्च	४,६१,७०८.००	३,०७,०४६.००
मर्जर सम्बन्धी खर्च	१२,१६,१३६.०१	१,७७,३९३.९५
जम्मा	४,७७,८१,२१९.५७	४,३७,२९,४२०.०२

सम्भावित कर्जा नोक्सानी व्यवस्था

२०७१ श्रावण १ गते देखि २०७२ आषाढ मसान्तको

विवरण	यस वर्ष रु.	गत वर्ष रु.
१. कर्जा नोक्सानी व्यवस्थामा भएको वृद्धि	६५,६९,४२६.९६	५२,८६,०२७.५५
२. लगानी नोक्सानी व्यवस्थामा भएको वृद्धि	-	-
३. गैर बैंकिंग सम्पत्ति नोक्सानी व्यवस्था	-	-
४. अन्य सम्पत्तिमा गरिएको व्यवस्था	-	-
जम्मा	६५,६९,४२६.९६	५२,८६,०२७.५५

गैर सञ्चालन आम्दानी/नोक्सानी

२०७१ श्रावण १ गते देखि २०७२ आषाढ मसान्तको

विवरण	यस वर्ष रु.	गत वर्ष रु.
१. लगानी विक्रीमा आम्दानी/(नोक्सानी)	-	-
२. सम्पत्ति विक्रीबाट आम्दानी/(नोक्सानी)	२३,६५५.६९	३,८९,६९७.०८
३. लाभोश	-	-
४. नेपाल राष्ट्र बैंकबाट प्राप्त सहूलियत	-	-
क. तोकिएको शाखाहरूको नोक्सान वापत क्षतिपूर्ति	-	-
ख. ब्याज क्षतिपूर्ति	-	-
ग. सटही काउन्टर	-	-
५. अन्य	-	-
खुद गैर संचालन आम्दानी/(नोक्सान)	२३,६५५.६९	३,८९,६९७.०८

सम्भावित नोक्सानी व्यवस्थाबाट फिर्ता

२०७१ श्रावण १ गते देखि २०७२ आषाढ मसान्तको

विवरण	यस वर्ष रु.	गत वर्ष रु.
१. कर्जा नोक्सानी व्यवस्थाबाट फिर्ता	-	-
२. गैर-बैंकिङ सम्पत्ति नोक्सानी व्यवस्थाबाट फिर्ता	-	-
३. लगानी व्यवस्थाबाट फिर्ता	-	-
४. अन्य सम्पत्तिको व्यवस्थाबाट फिर्ता	-	-
जम्मा	-	-

असामान्य कारोवारहरूबाट भएको आम्दानी/खर्च

२०७१ श्रावण १ गते देखि २०७२ आषाढ मसान्तको

विवरण	यस वर्ष रु.	गत वर्ष रु.
१. अपलेखन भएको कर्जाको असुली	-	-
२. स्वेच्छिक अवकाश खर्च	-	-
३. असुली हुन नसक्ने कर्जाको अपलेखन (४.२८ क)	-	-
४. अन्य खर्च/आम्दानी	-	-
५.	-	-
जम्मा	-	-

अनुसूची ४.२८ (क)

अपलेखित कर्जाको विवरण

२०७१ श्रावण १ गते देखि २०७२ आषाढ मसान्तको

क्र.सं.	कर्जा प्रकार	अपलेखन गरिएको रकम	धितोको प्रकार तथा रकम	धितो मूल्यांकनको आधार	कर्जा स्वीकृत गर्ने अधिकारी/तह	कर्जा असूलिका लागि भए गरिएका प्रयास	कैफियत
१.	चालू पूँजी कर्जा						
२.	परियोजना कर्जा						
३.	स्थिर पूँजी कर्जा						
४.	ब्यक्तिगत कर्जा						
५.	अन्य कर्जा						
	कूल कर्जा						

नोट: आर्थिक वर्षभरिमा अपलेखन गरिएको कर्जाको विवरण माथी उल्लेख गर्नुपर्ने छ ।

सञ्चालक,कार्यकारी प्रमुख, संस्थापक, कर्मचारी शेयरहोल्डरहरूलाई गएको कर्जा सापट विवरण

२०७२ साल आषाढ मसान्त सम्मको

खरीद तथा डिस्काउन्ट गरिएका विलहरू र कर्जा, सापट तथा अधिविकर्षमा प्रवाहित कूल रकम मध्ये सञ्चालक, कार्यकारी प्रमुख, संस्थापक, कर्मचारी, शेयर होल्डरहरू र निजहरूको परिवारका सदस्य वा त्यस्ता व्यक्ति जमानी बसेको वा मैनेजिङ एजेन्ट भएको कुनै संस्था वा कम्पनीलाई गएको रकमको विवरण देहाय बमोजिम छ ।

संस्थापक/सञ्चालक/कार्यकारी प्रमुखको नाम	गत वर्षसम्मको बाँकी		यस वर्ष असुली		यस वर्ष	आषाढ मसान्तसम्म बाँकी	
	सावा	व्याज	सावा	व्याज	थप कर्जा	सावा	व्याज
(क) सञ्चालक							
१.							
२.							
(ख) कार्यकारी प्रमुख							
१.							
२.							
(ग) संस्थापक							
१.							
२.							
(घ) कर्मचारी							
१.							
२.							
(ङ) शेयरधनीहरू							
१.							
२.							
जम्मा							

पूँजीकोष तालिका

२०७२ साल आषाढ मसान्त सम्मको

रु हजारमा

विवरण	यस वर्ष रु.	गत वर्ष
(क) प्राथमिक पूँजी	७,५७,९४३.१०	६,१०,०३६.७९
१) चुक्तापूँजी (साधारण शेयर)	५,२१,२४८.५०	४,२३,७८३.००
२) प्रस्तावित बोनस शेयर	-	९७,४८१.९९
३) शेयर प्रिमियम	-	-
४) फिर्ता नहुने अग्रधिकार शेयर	-	-
५) साधारण जगेडा कोष	१,१६,४७७.५१	८५,७८१.८६
६) सञ्चित नाफा/नोक्सान	१,२३,४२८.६८	१,२७७.८३
७) वासलातमा देखाइएको चालु आ.ब.को नाफा नोक्सान हिसाबको रकम	-	-
८) पूँजी फिर्ता जगेडा कोष	-	-
९) पूँजी समायोजन कोष	-	-
१०. क्लस इन एडभान्स	-	-
११) अन्य स्वतन्त्र कोषहरू	६८.२४	५१.७५
१२) स्थगन कर जगेडा	२,२८६.१८	१,६६०.३६
घटाउने:		
ख्याति (Goodwill) वापतको रकम	-	-
सीमाभन्दा बढी लगानी गरिएको रकम	-	-
वित्तीय स्वार्थ रहेको कम्पनीको धितो पत्रमा	-	-
अवास्तविक सम्पत्ति	-	-
यस बैंकको निर्देशन पालना नगरी सो प्रयोजनका लागि घर जग्गा खरिद गरेको रकम	५,५६६.०१	-
सिमाभन्दा बढी आवास भवन निर्माण तथा जग्गा विकासमा लगानी गरेको रकम	-	-
तोकेको समय भित्र विक्री-वितरण गर्न नसकेको शेयर प्रत्याभूति	-	-
प्रचलित ऐन तथा कानूनले प्रतिबन्ध गरेको व्यक्ति तथा समूहलाई प्रदान गरेको कर्जा तथा सुविधाहरू	-	-
(ख) पुरक पूँजी	४८,८२६.५५	३९,९९१.४८
१) असल कर्जाको लागी गरिएको कर्जा नोक्सानी व्यवस्था	४८,८२०.६१	३९,९९१.४८
२) अतिरिक्त कर्जा नोक्सानी व्यवस्था	-	-
३) हाइब्रिड पूँजी उपकरणहरू	-	-
४) सुरक्षण नराखिएको सहायक आवधिक ऋण	-	-
५) सटही समीकरण कोष	-	-
६) सम्पत्ति पुर्नमूल्याङ्कन कोष	-	-
७) लगानी समायोजन कोष	५.९४	-
(ग) जम्मा पूँजीकोष	८,०६,७६९.६५	६,५०,०२८.२७
(घ) जोखिम भारित सम्पत्तिको आधारमा कायम गर्नुपर्ने न्यूनतम पूँजीकोष		
पूँजीकोष (११.०० प्रतिशत)	१३.८२	१३.६३
प्राथमिक पूँजी (५.५ प्रतिशत)	१२.९८	१२.७९
पूँजीकोष अधिक	२.८२	२.६३
प्राथमिक पूँजी अधिक	७.४८	७.२९

जोखिम भारत सम्पत्ति विवरण तालिका

२०७२ साल आषाढ मसान्त सम्मको

अनुसूची ४.३० (क)

	भार		यस वर्ष र.		गत वर्ष र.	
	रकम	जोखिम भारत सम्पत्ति	रकम	जोखिम भारत सम्पत्ति	रकम	जोखिम भारत सम्पत्ति
वासलात बमोजिमका सम्पत्ति (On Balance -Sheet Assets)						
नगद मौज्जात	-	-	१४,६४,४७,४७९.८७	-	१३,७२,८०,८३५.५०	-
सुन (विनिमय योग्य)	-	-	-	-	-	-
नेपाल राष्ट्र बैंकमा रहेको मौज्जात	-	-	३४,१४,०१,४८६.१०	-	६,६५,८८,३३२.८८	-
नेपाल सरकारको ऋणपत्रमा गरिएको लगानी	-	-	१०,००,००,०००.००	-	१०,००,००,०००.००	-
नेपाल राष्ट्र बैंकको ऋणपत्रमा गरिएको लगानी	-	-	-	-	-	-
आफ्नै मुद्दती रिसिदको धितोमा पुर्ण सुरक्षित हुने गरी प्रदान गरिएको रिसिद धितो कर्जा	-	-	१,८२,९९,२६८.१२	-	२,२९,७८,९२२.३३	-
सरकारी ऋणपत्रको धितोमा पुर्ण सुरक्षित हुने गरी प्रदान गरिएको कर्जा	-	-	-	-	-	-
बचत पत्रको पाउनु पर्ने व्याज रकम (Accrued Interest)	-	-	३,५९,४३८.३६	-	३,५९,४३८.३५	-
विपन्न वर्ग कर्जा अन्तर्गत गणना हुने युवा तथा साना व्यवसायी स्वरोजगार कोषमा ख र ग वर्गका इजाजतपत्र प्राप्त संस्थाले जम्मा गरेको रकम	-	-	७४,७६,८३६.६८	-	७४,७६,८३६.६८	-
स्वदेशी बैंक/वित्तीय संस्थाहरूमा रहको मौज्जात/मुद्दती रिसिदको दावी (Claims)	०.२०	२६,७४,९७,७५०.९९	१,३३,७४,८८,७५४.९७	२६,७४,९७,७५०.९९	१,३३,५९,७६,४९९.९८	२६,७४,९७,७५०.९९
अन्य बैंक/वित्तीय संस्थाहरूको मुद्दती रिसिदको धितोमा पुर्ण सुरक्षित हुने गरी प्रदान गरिएको मुद्दती रिसिद धितो कर्जा	०.२०	-	-	-	-	-
विदेशी बैंकहरूमा रहेको मौज्जात	०.२०	-	-	-	-	-
मागेको बखत प्राप्त हुने रकम (Money at Call)	०.२०	-	-	-	-	-
अन्तराष्ट्रिय श्रेणीकृत (Rated)* बैंकको ग्यारेण्टीमा गरिएको कर्जा	०.२०	-	-	-	-	-
अन्तराष्ट्रिय श्रेणीकृत (Rated)* बैंकमा गरेको अन्य लगानी	०.२०	-	-	-	-	-
अन्तर बैंक सापटी	०.२०	-	-	-	-	-
शेयर, डिबेन्चर एवम बण्डमा भएको लगानी	१.००	१०,१५,९००.००	१०,१५,९००.००	१०,१५,९००.००	१०,१५,९००.००	१०,१५,९००.००
अन्य लगानीहरू (सामुहिक लगानी कोषमा भएको लगानी समेत)	१.००	-	-	-	-	-
कर्जा सापट तथा बिल्स खरीद/डिस्काउण्ट समेत**	१.००	४,८१,५३,८४,५४३.७८	४,८१,५३,८४,५४३.७८	३,९७,२८,९१,५७८.२२	३,९७,२८,९१,५७८.२२	३,९७,२८,९१,५७८.२२

स्थिर सम्पत्तिहरू	१.००	३,०७,९१,५५५.०९	३,०७,९१,५५५.०९	३,२५,९८,७८०.६७	३,२५,९८,७८०.६७
पाउनुपर्ने अन्य खूद ब्याज रकम	१.००	-	-	-	-
अन्य सबै सम्पत्तिहरू (खूद अग्रीम कर दाखिला बाहेक)	१.००	७६,६४,७५१.११	७६,६४,७५१.११	५९,६६,७६१.६०	५९,६६,७६१.६०
सीमा नाघेको रियल स्टेट/आवासीय घर कर्जा	१.५०	-	-	-	-
क) जम्मा		६,८०,६३,३०,०१४.०८	५,१२,२३,५४,५००.९७	५,६८,३१,३३,८०६.२१	४,२७,९६,६८,३०४.४९
(ख) वासलात बाहिरको कारोवार (Off-Balance Sheets Items)					
बील्स कलेक्सन	-	-	-	-	-
फरवार्ड विदेशी विनिमय संभौता (Forward Foreign Exchange Contract)	०.१०	-	-	-	-
६ महिनाभन्दा कम अवधिको प्रतितपत्र (पुरै रकम)	०.२०	-	-	-	-
अन्तराष्ट्रिय श्रेणीकृत (Rated) विदेशी इजाजतपत्र प्राप्त संस्थाको काउण्टर ग्यारेण्टीमा जारी गरिएको ग्यारेण्टी	०.२०	-	-	-	-
६ महिनाभन्दा बढी अवधिको प्रतितपत्र (पुरै रकम)	०.५०	-	-	-	-
विडवण्ड, परपरमेन्स बण्ड, प्रत्याभूति (Underwriting) सम्बन्धी प्रतिबद्धता	०.५०	४,१७,९०,०००.००	२,०८,९५,०००.००	३,५१,२५,०००.००	१,७५,६२,५००.००
पूनु खरीद गर्ने शर्तमा विक्री गरेको कर्जा	१.००	-	-	-	-
अग्रिम भुक्तानी (Advance Payment Guarantee)	१.००	-	-	-	-
वित्तीय तथा अन्य जमानत (Financial and Other Guarantee)	१.००	१,१३,००,०००.००	१,१३,००,०००.००	१,३२,००,०००.००	१,३२,००,०००.००
अपरिवर्त्य कर्जा प्रतिबद्धता (Irrevocable Loan Commitment)	१.००	३४,४६,७१,२७६.९३	३४,४६,७१,२७६.९३	२३,१५,७३,३९०.००	२३,१५,७३,३९०.००
आयकर वापत सम्भावीत दायित्व	१.००	-	-	-	-
Acceptance सहित अन्य सबै प्रकारका सम्भावित दायित्वहरू	१.००	-	-	-	-
पूनु: डिस्काउन्ट गरिएका विलहरू	१.००	-	-	-	-
चुक्ता वा भुक्तान हुन बाँकी शेयर लगानी	१.००	-	-	-	-
भुक्तानीका लागि दावी परेको जमानत (Unpaid Guarantee Claims)	२.००	-	-	-	-
संस्थाउपर दावी परेको तर संस्थाले दायित्व स्वीकार नगरेको सम्भावित दायित्वहरू	२.००	-	-	-	-
संचालन जोखिमवापत कायम गर्नुपर्ने रकम (कूल सम्पत्तिको ५ प्रतिशत, गत वर्ष ४ प्रतिशत)	१.००	३४,०३,१६,५००.७०	३४,०३,१६,५००.७०	२२,७३,२५,३५२.२५	२२,७३,२५,३५२.२५
ख) जम्मा		७३,८०,७७,७७७.६३	७१,८२,७७७.६३	५०,७२,२३,७४२.२५	४८,९६,६१,२४२.२५
कूल जोखिम भारित सम्पत्ति (क + ख)		७,५४,४४,०७,७९१.७१	५,८३,९५,३७,२७८.६०	६,१९,०३,५७,४८८.४६	४,७६,९३,२९,५४६.७४

नोट: संस्था उपर हकदावी परी भुक्तानी हुन बाँकी रकमलाई २०० प्रतिशत जोखिम गणना गरिएको छ ।

प्रमुख सूचकांङ्क

कम्तीमा विगत ५ वर्षको परिसूचकहरू

क्र.सं.	विवरण	सूचकाङ्क	आ.व. २०७१/०७२	आ.व. २०७०/०७१	आ.व. २०६९/०७०	आ.व. २०६८/०६९	आ.व. २०६७/०६८
१	खुद नाफा/कूल आम्दानी प्रतिशत	प्रतिशत	२४.१०	२०.३१	१३.६२	१५.४४	२०.६७
२	प्रति शेयर आम्दानी	रु.	२९.४५	२२.८३	१६.६८	१६.३७	१९.१६
३	प्रति शेयर बजार मूल्य	रु.	३७८.००	३३०.००	१४७.००	१७५.००	२४४.००
४	मूल्य आम्दानी अनुपात (PE Ratio)	अनुपात	१२.८४	१४.४५	८.८१	१०.६९	१२.७३
५	शेयर पूँजीमा लाभांश (बोनस सहित)	प्रतिशत	-	२३.००	२०.००	१८.००	१४.९९
६	शेयर पूँजीमा नगद लाभांश भुक्तानी	प्रतिशत	-	१.२१	१.०५	०.९५	०.८०
७	ब्याज आम्दानी/कर्जा तथा सापट	प्रतिशत	१२.४४	१३.९३	१५.७४	१५.९१	१५.४३
८	कर्मचारी खर्च/कूल सञ्चालन खर्च	प्रतिशत	१५.००	११.४३	८.८९	१०.१७	११.०६
९	कूल निक्षेप तथा सापटीमा ब्याज खर्च	प्रतिशत	५.१२	६.५७	८.८४	९.१३	८.२९
१०	सट्टी घटवढ आम्दानी/कूल आम्दानी	प्रतिशत	-	-	-	-	-
११	कर्मचारी बोनस/कूल कर्मचारी खर्च	प्रतिशत	३८.४८	३७.६२	२८.६६	२९.७४	४०.८३
१२	खुद नाफा/कर्जा सापट	प्रतिशत	३.४७	३.३०	२.५३	३.०८	४.१०
१३	खुद नाफा/कूल सम्पत्ति	प्रतिशत	२.२७	२.११	१.४६	१.७५	२.५२
१४	कूल कर्जा/निक्षेप	प्रतिशत	८१.३३	८०.२७	७४.६९	७६.७७	८३.५४
१५	कूल सञ्चालन खर्च/कूल सम्पत्ति	प्रतिशत	५.७०	६.९९	८.२६	८.३५	७.९६
१६	जोखिम भारत सम्पत्तिमा पूँजीकोषको पर्याप्तता	प्रतिशत	-	-	-	-	-
	(क) प्राथमिक पूँजी	प्रतिशत	१२.९८	१२.७९	१२.६८	१६.३७	१९.६७
	(ख) पुरक पूँजी	प्रतिशत	०.८४	०.८४	०.८३	०.९०	०.८८
	(ग) कूल पूँजी कोष	प्रतिशत	१३.८२	१३.६३	१३.६९	१७.२७	२०.५५
१७	तरलता (CRR)	प्रतिशत	३०.६२	३०.८५	३७.३६	३६.८०	३३.४३
१८	निष्कृय कर्जा/कूल कर्जा	प्रतिशत	०.०३	०.१०	०.३१	०.६२	०.५१
१९	आधार ब्याजदर (Base Rate)	प्रतिशत	८.३२	८.८४	-	-	-
२०	ब्याज दर अन्तर (Weighted Average Interest Rate Spread) (ब्यावस्थापनले उपलब्ध गराए अनुसार)	प्रतिशत	७.०६	७.१२	६.२२	६.२०	६.५७
२१	बुक नेटवर्थ	रु.०००	७,६३,४९९.२२	६,१०,०२०.९५	४,९६,१६७.१२	४,२७,८४६.९२	३,६८,८६१.०५
२२	कूल शेयर	संख्या	५२,१२,४८५.००	४२,३७,८३०.००	३५,३१,५२५.००	३२,१०,९१८.००	२७,९२,४३७.००
२३	कूल कर्मचारी	संख्या	१४०.००	१४९.००	१२६.००	१३७.००	१२५.००
२४	अन्य	-	-	-	-	-	-

तरलता (CRR) को गणना गर्दा नगद, राष्ट्र बैंकमा जम्मा गरेको रकम, अन्य बैंक तथा वित्तीय संस्थांमा रहेको मौज्दात र "क" वर्गको इजाजतपत्रप्राप्त संस्थाको चल्ती खातामा जम्मा गरेको रकम को योगलाई कूल निक्षेप (अन्य मार्जिन बाहेक) बाट भाग गरीखाइएको छ ।

संस्थापक/संस्थापक समुहका शेयरधनीले आफ्नो स्वामित्वमा रहेको शेयर अन्य बैंक तथा वित्तीय संस्थामा धितो राखी कर्जा लिएको विवरण

२०७२ साल आषाढ मसान्त सम्मको

क्र.सं.	संस्थापक/संस्थापक समुह अर्न्तगत पर्ने शेयरधनीको नाम	संस्थापकको स्वामित्वमा कायम रहेको शेयर		कर्जा विवरण		कैफियत
		कूल कित्ता संख्या	कूल चूक्ता पूँजीको प्रतिशत	कर्जा लिएको अन्य बैंक/वित्तीय संस्थाको नाम	कर्जा रकम	
						धितोमा रहेको शेयर कित्ता संख्या

Comparison of Unaudited and Audited Financial Statement as of F/y 2071/072

Rs. In '000

S.No.	Particulars	As per		Variance	Reasons of Variance
		Unaudited Financial Statement (A)	Audited Financial Statement (B)		
		In Amount (A-B)	In %		
1	Total Capital and Liabilities (1.1 to 1.7)	68,07,320.37	67,59,592.85	47,727.52	0.70
1.1	Paid Up Capital	5,21,248.50	5,21,232.67	15.83	Fraction Share Differences
1.2	Reserve and surplus	2,42,489.47	2,42,266.55	222.92	Because of below mentioned effect
1.3	Debtenture and Bond	-	-	-	
1.4	Borrowings	-	-	-	
1.5	Deposits (a.+b.)	59,35,055.00	59,52,396.61	(17,341.61)	Re-groping of Interest payable with Deposit
	a.Domestic Currency	59,35,055.00	59,52,396.61	(17,341.61)	Re-groping of Interest payable with Deposit
	b.Foreign Currency.	-	-	-	
1.6	Income Tax Liability.	283.76	1,565.68	(1,281.92)	Because of changes in Taxable Income/Expenses items
1.7	Other Liabilities	1,08,243.64	42,131.34	66,112.30	Because of Non Booking of Non-Netting of Loan Loss Provision with Loans & Advances
2	Total Assets (2.1 to 2.7)	68,07,320.37	67,59,592.85	47,727.52	0.70
2.1	Cash and Bank Balance	18,03,954.71	18,21,071.32	(17,116.61)	After Reconciliation adjustment
2.2	Money at Call and Short Notice	-	-	-	
2.3	Investments	1,01,015.90	1,01,015.90	-	0.00
2.4	Loans and Advances	48,41,160.65	47,92,137.31	49,023.34	1.01
					Because of Non-Netting of Loan Loss Provision with Loans & Advances
2.5	Fixed Assets	30,791.56	30,791.56	-	0.00
					Depreciation Adjustment
2.6	Non Banking Assets	-	-	-	
2.7	Other Assets	30,397.55	14,576.77	15,820.78	52.05
					Adjustment of Bank Reconciliation Effect.

3	Profit and Loss Account	As per Unaudited Financial Statement (A)	As per Audited Financial Statement (B)	Variance	Reasons of Variance	In Amount	
						(A-B)	In %
3.1	Interest Income	5,98,215.79	5,98,480.80	265.01	0.04	Decrease in Interest Income in Reconciliation	
3.2	Interest Expense	2,79,937.86	2,79,937.86	-			
	A. Net Interest Income (3.1-3.2)	3,18,277.93	3,18,542.94	265.01	0.08	Decrease in Interest Income in Reconciliation	
3.3	Fees, Commission and Discount	7,872.58	8,373.51	500.93		Increase in remit income taking as Gross Income.	
3.4	Other Operating Income	30,017.40	29,961.51	(55.89)	-0.19	Inter group adjustment with non operating income	
3.5	Foreign Exchange Gain/Loss (Net)	-	-	-			
	B Total Operating Income (A.+3.3+3.4+3.5)	3,56,167.91	3,56,877.96	710.05	0.20	Because of above effect	
3.6	Staff Expenses	57,819.55	57,819.55	-	0.00		
3.7	Other Operating Expenses	49,427.13	47,781.22	(1,645.91)	-3.33	Inter-group adjustment of priod year tax	
	C. Operating Profit Before Provision (B-3.6-3.7)	2,48,921.23	2,51,277.19	2,355.96	0.95	Because of above effect	
3.8	Provision for Possible Losses	6,561.43	6,561.43	-	0.00		
	D. Operating Profit (C.-3.8)	2,42,359.80	2,44,715.76	2,355.96	0.97	Because of above effect	
3.9	Non Operating Income/Expenses (Net)	-	23.66	23.66		Inter group adjustment with other operating income	
3.10	Write Back of Provision for possible Loss	-	-	-			
	E. Profit from Regular Activities (D+3.9+3.10)	2,42,359.80	2,44,739.42	2,379.62	0.98	Because of above effect	
3.11	Extraordinary Income /Expenses (Net)	-	-	-			
	F. Profit before Bonus and Taxes (E.+3.11)	2,42,359.80	2,44,739.42	2,379.62	0.98	Because of above effect	
3.12	Provision for Staff Bonus	22,032.71	22,249.04	216.33	0.98	Because of above effect	
3.13	Provision for Tax	66,098.13	69,012.11	2,913.98	4.41	Because of above effect	
	G. Net Profit/Loss (F.-3.12-3.13)	1,54,228.96	1,53,478.27	(750.69)	-0.49	Because of above effect	

Unaudited Financial Results (Quarterly)

As at 4th Quarter (Ashad End 2072 / 16 July 2015) of the Fiscal Year 2071/2072

S.N. Particulars	This Quarter Ending	Previous Quarter Ending	Corresponding Previous Year Quarter Ending	Rs. In '000
1 Total Capital & Liabilities (1.1 to 1.7)	6807320.37	6164716.55	5681686.86	
1.1 Paid-up Capital	5,21,248.50	5,21,248.50	4,23,783.00	
1.2 Reserves and Surplus	2,42,489.47	1,98,804.74	1,90,218.84	
1.3 Debenture and Bond	-	-	-	
1.4 Borrowings	-	-	-	
1.5 Deposits (a+b)	59,35,055.00	53,51,653.52	49,87,292.80	
a. Domestic Currency	59,35,055.00	53,51,653.52	49,87,292.80	
b. Foreign Currency	-	-	-	
1.6 Income Tax Liabilities	283.76	-	3,283.16	
1.7 Other Liabilities	1,08,243.64	93,009.79	77,109.06	
2 Total Assets (2.1 to 2.7)	68,07,320.37	61,64,716.55	56,81,686.86	
2.1 Cash & Bank Balance	18,03,954.71	14,04,343.11	15,29,735.84	
2.2 Money at call and short Notice	-	-	-	
2.3 Investments	1,01,015.90	1,01,015.90	1,01,015.90	
2.4 Loans & Advances (a+b+c+d+e+f)	48,41,160.65	45,73,794.30	40,03,347.34	
a. Real Estate Loan	3,38,486.26	2,79,445.36	2,36,291.75	
1. Residential Real Estate Loan (Except Personal Home Loan upto Rs 1 crore)	6,555.18	4,831.34	5,526.10	
2. Business Complex & Residential Apartment Construction Loan	6,250.00	6,500.00	9,416.60	
3. Income generating Commercial Complex Loan	8,491.19	8,500.00	9,500.00	
4. Other Real Estate Loan (Including Land Purchase & Plotting)	3,17,189.89	2,59,614.02	2,11,849.05	
b. Personal Home Loan of Rs. 1 crore or less	5,85,347.59	5,96,918.77	4,85,943.28	
c. Margin Type Loan	-	-	-	
d. Term Loan	13,19,187.89	12,93,312.28	10,95,506.74	
e. Overdraft Loan / TR Loan / WC Loan	18,34,891.77	16,87,651.36	11,71,199.96	
f. Others	7,63,247.14	7,16,466.52	10,14,405.61	

2.5	Fixed Assets	30,791.56	37,629.27	31,481.76
2.6	Non Banking Assets	-	-	-
2.7	Other Assets	30,397.55	47,933.97	16,106.02
3	Profit and Loss Account			
3.1	Interest income	5,98,215.79	4,29,329.27	5,47,996.33
3.2	Interest Expense	2,79,937.86	2,02,248.79	3,05,528.57
A	Net Interest Income (3.1-3.2)	3,18,277.93	2,27,080.48	2,42,467.76
3.3	Fees Commission and Discount	7,872.58	5,570.41	6,598.59
3.4	Other Operating Income	30,017.40	22,459.66	31,264.35
3.5	Foreign Exchange Gain/Loss (Net)	-	-	-
B	Total Operating Income (A+3.3+3.4+3.5)	3,56,167.91	2,55,110.55	2,80,330.70
3.6	Staff Expenses	57,819.55	39,400.03	45,079.67
3.7	Other Operating Expenses	49,427.13	31,793.42	44,796.15
C	Operating profit Before Provision (B-3.6-3.7)	2,48,921.23	1,83,917.10	1,90,454.88
3.8	Provision for Possible Loss	6,561.43	10,204.72	5,286.03
D	Operating profit (C-3.8)	2,42,359.80	1,73,712.38	1,85,168.85
3.9	Non Operating Income/Expenses (Net)	-	-	-
3.10	Write Back of Provision for Possible Loss	-	-	-
E	Profit From Regular Activities (D+3.9+3.10)	2,42,359.80	1,73,712.38	1,85,168.85
3.11	Extraordinary Income/Expenses (Net)	-	-	-
F	Profit Before Bonus and Taxes (E+3.11)	2,42,359.80	1,73,712.38	1,85,168.85
3.12	Provision For Staff Bonus	22,032.71	15,792.03	16,833.53
3.13	Provision For Tax	66,098.13	47,376.10	50,500.60
G	Net Profit/Loss (F-3.12 -3.13)	154,228.96	110,544.25	117,834.72
4	Ratios			
4.1	Capital Fund to RWA	13.75%	13.60%	13.56%
4.2	Non Performing Loan (NPL) to Total Loan	0.03%	0.33%	0.10%
4.3	Total Loan Loss Provision to total NPL	3022.76%	348.49%	1011.15%
4.4	Cost of Funds	5.43%	5.43%	6.73%
4.5	CD Ratio (Calculated as per NRB Directives)	72.35%	75.42%	71.55%

प्रमुख लेखाका नीतिहरू :

१. सामान्य जानकारी

भृकुटी डेभलपमेन्ट बैंक शेयरमा सीमित दायित्व भएको वित्तीय संस्था हो । यसको रजिष्टर्ड कार्यालय बुटवल उप-महानगरपालिका वडा नं.८, रुपन्देहीमा रहेको छ । बैंकको हाल दश जिल्ला कार्यक्षेत्र रहेको छ । यो बैंक नेपाल धितोपत्र बोर्ड तथा नेपाल स्टक एक्सचेन्ज लिमिटेडमा विधिवत रुपमा सूचीकृत छ । सबै शेयरहरू शेयर बजारमा सूचीकरण भइसकेको छ । यो कम्पनी नेपाल राष्ट्र बैंकबाट 'ख' वर्गको इजाजतपत्र प्राप्त वित्तीय संस्था हो । संलग्न वित्तीय विवरणहरू कम्पनीको सञ्चालक समितिले मिति २०७२/०५/३० को बैठक नं. २०६ मा पारित गरेको थियो । नेपाल लेखामान अनुरूप यथार्थ र उचित चित्रण गर्ने वित्तीय विवरणहरू तयार एवं प्रस्तुत गर्ने जिम्मेवारी व्यवस्थापनमा रहेको छ ।

२. लेखासम्बन्धी अवधारणा :

प्रस्तुत वित्तीय विवरणहरू नेपाल राष्ट्र बैंकबाट जारी भएको निर्देशन तथा सो बैंकबाट समय-समयमा जारी भएका परिपत्रहरू, नेपाल लेखामान बोर्ड (Nepal Accounting Standards Board) बाट जारी भएको नेपाल लेखामान (Nepal Accounting Standards), बैंक तथा वित्तीय संस्था सम्बन्धी ऐन, २०६३ तथा कम्पनी ऐन, २०६३ ले तोकेको मापदण्डको आधारमा तयार गरिएका छन् ।

३. वित्तीय विवरण तयारीको आधार :

वित्तीय विवरणहरू ऐतिहासिक लागत पद्धतीको आधारमा तयार गरिएको छ । नेपाल लेखामान बमोजिम वित्तीय विवरणहरू तयार गर्दा आलोचनात्मक लेखा अनुमानहरू गरिन्छन् साथै लेखा नीतिमा लागु गर्ने क्रममा विवेक समेत प्रयोग गरिएको हुन्छ ।

४. प्रमुख लेखा नीतिहरूको सारांश

वित्तीय विवरणहरू ऐतिहासिक लागत अवधारणा, वित्तीय व्यवसायमा प्रचलित अन्य आधारहरू, प्रचलित कम्पनी कानून, बैंक तथा वित्तीय संस्था सम्बन्धी अध्यादेश, नेपाल एकाउन्टिङ स्ट्यान्डर्ड तथा नेपाल राष्ट्र बैंकबाट जारी गरिएका निर्देशन आदि समेतको अधीनमा रही तयार गरिएको छ ।

५. स्थिर सम्पत्ति/हासकट्टी

५.१. प्रति इकाई रु.२,०००/- वा सोभन्दा कम मूल्य पर्ने सामग्रीहरूलाई खरीद भएकै वर्षमा खर्च लेख्ने गरिएको छ ।

५.२. बैंकले खरीद गरिएको सम्पत्तिलाई ऐतिहासिक लागत अवधारणा (Historical Cost Concept) को आधारमा सम्पत्तिको परलमोल निर्धारण गर्दा स्थिर सम्पत्तिहरूलाई खरीद निर्माण गर्दा लागेको लागत मूल्यको साथै सो ऐन सम्बन्धित अन्य खर्चहरू समेत समावेश गरिएका छन् ।

५.३. स्थिर सम्पत्तिहरूको हासकट्टी आयकर ऐन २०५८, को अनुसूची २ तथा आयकर नियामावली, २०५९ ले निर्दिष्ट गरे अनुसारको तरिकाले घट्टो प्रणालीको आधारमा गरिएको छ, जुन नेपाल लेखामान ०६ बमोजिम रहेको छैन ।

६. अदृश्य/अवास्तविक सम्पत्ति :

६.१. सफ्टवेयर खरीद (अदृश्य सम्पत्ति) : खरीद गरिएको सफ्टवेयर मूल्यलाई ५ वर्षमा समान हास दरले हास कट्टी गर्ने नीति अवलम्बन गरेको छ ।

६.२. पूँजी वृद्धि तथा शेयर निष्काशन खर्च (अवास्तविक सम्पत्ति) : बैंकको यस आ.व.मँ शेयर निष्काशन बापत भएको सम्पूर्ण खर्च यसै आ.व.मा अपलेखन/खर्च गर्न नीति लिइएको छ ।

६.३. २०७२ आषाढ मसान्तमा बैंकको अपलेखन गर्न बाँकी खर्च रहेको छैन ।

७. आम्दानी तर्फ :

७.१. ब्याज आम्दानी

कर्जा सापटीबाट प्राप्त हुने ब्याजलाई नगद प्राप्तीको आधारमा (Cash Basis) आम्दानी जनाइने गरिएको छ । जुन नेपाल लेखामान ०७ (NAS 07) अनुरूप रहेको छैन ।

७.२. कमिशन र सेवा शुल्कको आम्दानी नगद प्राप्तिको आधारमा आम्दानी जनाउने गरिएको छ ।

७.३. कर्जा तथा सापट प्रवाह गर्दा प्राप्त हुने सेवा शुल्कलाई सो प्रवाह गरेकै वर्ष नगद प्राप्तिको आधारमा आम्दानीमा लेखाङ्कन गरिएको छ ।

७.४. ने.रा. बैंकको विकास ऋण पत्रको ब्याज आम्दानी प्रोदभावी आधार (Accrual Basis) मा औषतमा गणना गरी समावेश गरिएको छ ।

८. खर्च तर्फ :

८.१. निक्षेप दायित्व तथा सापटीमा तिर्नुपर्ने ब्याजलाई प्रोदभावी आधार (Accrual Basis) मा लेखाङ्कन गरिएको छ ।

८.२. अन्य सम्पूर्ण नगद भुक्तानी भएका खर्च र भुक्तानी हुनु पर्ने खर्चलाई सामान्यतया लेखा सिद्धान्तको आधारमा लेखाङ्कन गरिएको छ ।

९. आयकर व्यवस्था :

(क) आयकर ऐन २०५८ (संशोधन सहित) बमोजिम आयकर गणना गरी व्यवस्था गर्ने नीति रहेको छ ।

(ख) लेखाङ्कन गरिएको (Accounting Base) रकम र आयकर ऐन २०५८ अनुसार गणना गरिएको कर आधार (Tax Base) रकममा हुने अस्थायी फरक तथा दावीयोग्य कर सम्बन्धी नोक्सानीलाई (नेपाल लेखामान ०९) (NAS 09) अनुसार "स्थगन गरिएको कर खर्च/आम्दानी" (Deferred Tax Expense/Income), "स्थगन गरिएको कर सम्पत्ति" (Deferred Tax Assets) तथा "स्थगन गरिएको कर दायित्व" (Deferred Tax Liability) को व्यवस्था गर्ने नीति रहेको छ । स्थगन कर सम्बन्धी उपरोक्त लेखांकन क्रियाकलापका कारण सम्पत्ति सृजना भएमा नेपाल राष्ट्र बैंकको निर्देशन बमोजिम सो रकम नाफा-नोक्सान बाँडफँड हिसावमा खर्च लेखी स्थगन कर जगोडा कोष खडा गर्ने नीति रहेको छ । सो कोषको रकम स्थगन कर बाहेक अन्य प्रयोजनका लागि प्रयोग गर्ने गरिएको छैन ।

१०. गैर बैकिङ्ग सम्पत्ति :

कर्जा असुल गर्ने सिलसिलामा धितो लिलाम बिक्री गर्दा लिलाम बिक्री नभएमा कम्पनी आफैले सकार गरी नेपाल राष्ट्र बैंकको निर्देशन बमोजिम गैर बैकिङ्ग सम्पत्ति लेखांकन गर्ने नीति रहेको छ । यस आ.व. मा बैंकको कुनै गैर बैकिङ्ग सम्पत्ति छैन ।

११. अन्य सम्पत्ति:

मसलन्द मौज्जात :

कम्पनीले खरिद गरेको सबै किसिमका मसलन्द तथा छर्पाई सामाग्रीहरु मध्ये बाँकी रहेको मौज्जातलाई (FIFO- First In First Out) प्रणालीबाट मूल्याङ्कन गरी अन्य सम्पत्तिमा देखाइएको छ ।

कर्मचारी कर्जा:

कम्पनीको नियमावलीको अधिनमा रहि कर्मचारीहरुलाई प्रदान गरिएका कर्जा तथा सापटीहरु “अन्य सम्पत्ति” शिर्षक अन्तर्गत देखाइएको छ । २०७२ आषाढ मसान्तमा जम्मा कर्मचारी कर्जा सापटी शिर्षकमा रु.३३,५४,६७४।०३ रहेको छ ।

१२. कर्जा नोक्सानी व्यवस्था :

कम्पनीले वर्षान्तमा असुल गर्न बाँकी कर्जालाई नेपाल राष्ट्र बैंकको निर्देशन अनुसार वर्गीकरण गरी असल, शुद्ध निग्रानी, कमसल, शंकास्पद र खराब कर्जालाई क्रमशः १%, २%, २५%, ५०% र १००% को आधारमा कर्जा नोक्सानी व्यवस्था गर्ने नीति अनुरूप जोखिम व्यहोर्ने कोषमा व्यवस्था गरिएको छ ।

१३. साधारण जगेडा कोष

बैंक तथा वित्तीय संस्था सम्बन्धी ऐन २०६३, को दफा ४४(१) बमोजिम खुद मुनाफाको २०% ले हुन आउने रकम साधारण जगेडा कोषमा सार्ने नीति रहेको छ ।

संस्थापक/संस्थापक शेयर धनीले आफ्नो स्वामित्वमा रहेको शेयर अन्य बैंक तथा वित्तीय संस्थामा धितो राखी कर्जा लिएको विवरण अनुसूची ४.३४ मा उल्लेख गरिएको छ ।

१४. लगानी सम्बन्धी नीति :

१४.१. भुक्तानी मितिसम्म धारण गर्ने लगानी (Held to Maturity)

नेपाल सरकारको विकास ऋणपत्र, राष्ट्रिय बचत तथा नागरिक बचतपत्र जस्ता सरकारी धितोपत्रहरुमा गरिएको लगानीलाई भुक्तानी मितिसम्म धारण गर्ने नीति बमोजिम “भुक्तानी मिति सम्म धारण गर्ने लगानी” (Held

to Maturity) अन्तर्गत परल मूल्यमा लेखांकन गरिएको छ । Premium तिरेको रकमलाई एक मुष्ट खर्च लेखी नाफा-नोक्सान हिसावमा लेखांकन गर्ने नीति रहेको छ ।

१४.२. व्यापारिक लगानी (Held for Trading)

नेपाल सरकारको विकास ऋणपत्र, राष्ट्रिय बचत तथा नागरिक बचतपत्र तथा इजाजतपत्र प्राप्त संस्थाहरुको शेयर, डिबेन्चर, बन्ड आदि छोटो अवधिमा नाफा कमाउने उद्देश्यले गरिएको लगानीलाई परल मूल्य तथा बजार मूल्य मध्ये जुन कम छ सो मूल्यमा लेखांकन गरिएको छ । परल मूल्यभन्दा बजार मूल्य घटी भएको अवस्थामा सम्भावित जोखिम व्यहोर्ने नोक्सानी व्यवस्था गरि खुद लगानी देखाउने नीति लिएको छ ।

सुचिकृत नभएका कम्पनीका शेयर तथा डिबेन्चरमा भएको लगानीको मूल्यांकन लागत मूल्यमा गरिएको छ ।

१४.३. बिक्रीको लागि उपलब्ध लगानी (Available for Sale)

कम्पनीको माथि १४.१ मा उल्लेखित भुक्तानी मितिसम्म धारण गर्ने लगानी (Held to Maturity) र १४.२ मा उल्लेखित व्यापारिक लगानी (Held for Trading) बाहेकका अन्य लगानीलाई यस शिर्षक अन्तर्गत लेखांकन गर्ने नीति रहेको छ । उक्त लगानीलाई परल मूल्य तथा बजार मूल्य मध्ये जुन कम छ सो मूल्यमा लेखांकन गरिएको छ । परल मूल्यभन्दा बजार मूल्य घटी भएको अवस्थामा सम्भावित जोखिम व्यहोर्ने नोक्सानी व्यवस्था गरि खुद लगानी देखाउने नीति लिएको छ । बिक्रीको लागि उपलब्ध लगानीमा ने.रा. बैंकको निर्देशन बमोजिम लगानी समायोजन कोष खडा गरी उक्त कोषलाई पुरक पूँजी अन्तर्गत समावेश गरिएको छ ।

१५. उपदान व्यवस्था :

कम्पनीको कर्मचारी विनियमावली अनुसार उपदानका लागि योग्य कर्मचारीहरुको प्रोदभावी (Accrual Basis) आधारमा उपदान व्यवस्था गरि उक्त रकम नागरिक लगानी कोषमा जम्मा गरिएको छ ।

१६. बिदा वापतको रकम

कम्पनीले कर्मचारी विदा वापतको भुक्तानीलाई कर्मचारी विनियमावली अनुसार प्रत्येक वर्षको रकमलाई Accrual Basis मा लेखाङ्कन गरिएको छ ।

१७. कर्मचारी बोनश खर्च :

कम्पनीका कर्मचारीहरुको लागि बोनश वापत छुट्याइएको रकम आयकर व्यवस्था अधिको खुद नाफा कर्मचारी बोनश व्यवस्था पश्चात्को १० प्रतिशत मात्र रहेको छ ।

लेखा सम्बन्धी टिप्पणीहरू

१) वर्ष भरिमा विभिन्न शीर्षकमा प्रवाह भएको कर्जा सापट र असुलीको विवरण निम्न अनुसार छ ।

विवरण	रु. हजारमा
आ.ब. २०७१/०७२ को शुरु मौज्जात	४,००,३३,४७।३४
यस आ.ब. मा प्रवाह भएको	९,५२,६४,३९।४८
यस आ.ब. मा असुली	८,६८,८६,२६।१७
आ.ब. २०७१/०७२ को अन्तिम मौज्जात	४,८४,११,६०।६५

२) निक्षेप दायित्व अन्तर्गत प्रत्येक शीर्षकमा वर्ष भरिमा परिवर्तन भएका विवरण (रु हजारमा)

क्र.सं. अवधि	बचत	मुद्दती	अन्य	जम्मा
१ आ.ब. २०७१/०७२ को शुरु मौज्जात	२,६५,५४,३८.३३	९७,२६,३४.९०	१,३५,९२,१९.५७	४,९८,७२,९२.८०
२ यस आ.ब.मा संकलन	१७,०९,७८,६३.५३	१,१३,७९,६६.८५	४,१३,८४,८०,७१.७२	४,३२,०८,३९,०२.२१
३ यस आ.ब.मा भुक्तानी	१६,४२,९९,५५.८४	९१,९७,१२.३१	४,१३,७६,९१,३०.१५	४,३१,११,८७,९८.३०
४ आ.ब. २०७१/०७२ को अन्तिम मौज्जात	३,३२,३३,४६.०२	१,१९,०८,८९.४४	१,४३,८१,६१.१४	५,९५,२३,९६.६०

३) औषत ब्याज दरको अन्तर :

यस आ.ब.मा बिकास बैकको निक्षेप दायित्व तथा कर्जा सापटको भारित औषत ब्याजदर अन्तर निम्नानुसार रहेको छ ।

विवरण	अनुपात (प्रतिशत)
कर्जा तथा लगानीको औषत अनुपात	१२.४९
निक्षेप तथा सापटको औषत अनुपात	५.४३
औषत ब्याजदर अन्तर (Average Spread Rate)	७.०६

४) बैकको सम्पत्ति तथा दायित्वसँग सम्बन्धित कारोबार र वासलात वाहिरको कारोबार कुनै एक क्षेत्रमा तोकिएको सीमाभन्दा बढी अधिकेन्द्रित रहेको छैन ।

५) बैकले आफ्नो सम्पत्ति धितो राखि ऋण लिएको छैन ।

६) बैकले बोनस शेयर जारी गर्दा दशमलवमा आउने अपूर्ण शेयर संख्या बापत पूर्ण शेयर जारी गरी सोबापत उक्त शेयरधनीहरूलाई नगद भुक्तानीको लागि आह्वान गर्दा सम्पर्कमा नआएका शेयरधनीबाट असुल गर्नुपर्ने रकम रु.१५,८२७ क्लस इन एरियर्सको रूपमा चुक्ता पूँजीबाट घटाई प्रस्तुत गरिएको छ ।

७) यस बैकबाट कर्जा उपभोग गर्ने ग्राहकहरूले Current Account मार्फत् कारोबार गर्ने गरेको र सोमा जम्मा भएको रकम निक्षेप हिसावअन्तर्गत ब्याज तिर्नु नपर्ने खाताहरू अन्तर्गत देखाइएको छ ।

८) चालु आयकर

वित्तीय संस्थाको मुनाफामा आयकर ऐन, २०५८ (संशोधनसहित) तथा आयकर नियमावली अनुसार आयकर बापत रु.६,७४,४५,५३७।८८ व्यवस्था गरिएको छ ।

९) स्थगन कर (Deferred Tax)

नेपाल लेखामान ०९ (NAS 09) अनुसारको अस्थायी फरक तथा दावीयोग्य कर सम्बन्धी नोक्सानीबाट उत्पन्न हुने स्थगन गरिएको कर आम्दानी गणना गरी नाफा-नोक्सान हिसावमा आम्दानी जनाइएको छ । प्रस्तुत वर्षको स्थगन गरिएको कर सम्पत्तिलाई अनुसूची ४.१६ मा उल्लेख गरिएको छ । स्थगन कर सम्बन्धी उपरोक्त लेखांकन क्रियाकलापका कारण सृजना भएको सम्पत्ति नेपाल राष्ट्र बैकको निर्देशन बमोजिम नाफा नोक्सान बाँडफाँड हिसावमा खर्च लेखी स्थगन कर जगेडा कोष खडा गरिएको छ । सो कोषको रकम स्थगन कर बाहेक अन्य प्रयोजनका लागि प्रयोग गर्न गरिएको छैन । स्थगन कर दायित्व/(सम्पत्ति) गणना ३० प्रतिशत करको दरका आधारमा गरिएको छ ।

स्थगन गरिएको कर सम्पत्ति/(दायित्व)	लेखा आधार	कर आधार	यस वर्षको स्थगन कर सम्पत्ति (दायित्व)
स्थिर सम्पत्ति	३०,७९१,५५५	३२,६५६,५४८	५५९,४९७.८६
विदा बापतको व्यवस्था	५,७५५,५९१	-	१,७२६,६७७.१७
स्थगन कर दायित्व/(सम्पत्ति)	३३,२७२,२९०	३०,८५२,८३७	२,२८६,१७५.०३
गत वर्षको स्थगन कर सम्पत्ति र (दायित्व)			१,६६०,३५७.२६
यस वर्षको स्थगन कर आम्दानी र (खर्च)			६२५,८१७.७७

१०) तरलता सम्बन्धी जोखिम न्यूनीकरण गर्न वित्तीय संस्थाले आफ्नो दायित्व तथा सम्पत्तिलाई भुक्तानी अवधिको आधारमा विभिन्न समय अन्तरालमा वर्गीकरण गर्नुपर्ने सम्बन्धमा नेपाल राष्ट्र बैंकले दिएको निर्देशन अनुसार वर्गीकरण गर्ने गरेको छ र सोको विवरण (व्यवस्थापनले उपलब्ध गराएअनुसार) निम्नानुसार रहेको छ ।

(रु. हजारमा)

क्र.सं. विवरण	१-९० दिन	९१-१८० दिन	१८१-२७० दिन	२७१-३६५ दिन	१ वर्ष भन्दा बढी	कूल रकम
सम्पत्ति विवरण						
१ नगद मौज्जात	१,४६,४४७।४८					१,४६,४४७।४८
२ बैंक तथा वित्तीय संस्था मैज्जात	१,०१,२३७।१५				२,६६,०००	३,६७,२३७।१५
३ विदेशी बैंकमा गरिएको लगानी						
४ कल मनि	१२,९०,२७०।०९					१२,९०,२७०।०९
५ सरकारी सुरक्षित पत्र					१,००,०००।००	१,००,०००।००
६ ने.रा.बैंक ऋण पत्र						
७ अन्तर् बैंक तथा वित्तीय संस्था कर्जा						
८ कर्जा सापट	७,३२,३५५।०७	४,९८,११५।४७	५,५२,९०६।९९	६,३६,०९७।०१	२४,२१,६८६।११	४८,४१,१६०।६५
९ पाउनुपर्ने व्याज	१,७१९।९१					१,७१९।९१
१० रिभर्स रिपो						
११ प्रतिबद्धता अन्तर्गत अन्य संस्थाहरुबाट प्राप्त हुने						
१२ क.स.२०, २१, २२ का सुविधाहरुको भुक्तानी						
१३ अन्य						
कूल सम्पत्ति	२२,७२,०२९।६९	४,९८,११५।४७	५,५२,९०६।९९	६,३६,०९७।०१	२७,८७,६८६।११	६७,४६,८३५।२७
दायित्व विवरण						
१४ चल्ती निक्षेप	७७,४३७।१७				३०,३७९।०५	१,०७,८१६।२३
१५ वचत निक्षेप	२,४४,९६६।८१	२,४४,९६६।८१	२,४४,९६६।८१	२,४४,९६६।८१	२३,४३,४७९।०२	३३,२३,३४६।२८
१६ मुद्दती निक्षेप	२,०३,५७०।४१	३,०३,६३०।४२	५,३७,४९९।९७		१,२८,८४६।७८	११,७३,५४७।५८
१७ ऋणपत्रहरु						
१८ सापटी:						
माग । अल्प सुचना						
अन्तर बैंक । वि.संस्था						
पुनरकर्जा						
अन्य						
१९ अन्य दायित्व तथा व्यवस्थाहरु	१८,६१५।७८					१८,६१५।७८
सण्ड्री कडिटर्स	१,२७४।१७					१,२७४।१७
भुक्तानी दिनुपर्ने विल						
भुक्तानी दिनुपर्ने व्याज	१७,३४१।६१					१७,३४१।६१
व्यवस्थाहरु						
अन्य						
२० प्रतिबद्धता अन्तर्गत अन्य संस्थाहरुलाई दिनुपर्ने						
२१ उपभोग भैनसकेको स्वीकृत सुविधाहरु	३,४४,६७।२८					३,४४,६७।२८
२२ प्रतितपत्र/जमानतपत्र (खुद)						
२३ रिपो						
२४ क.स. ११ अन्तर्गतका सुविधाको भुक्तानी						
२५ अन्य	१,०२,५१२।०८	९८,७८६।८२	१०,२७६।९५	९३,६८४।३७	९,५८,३१७।२०	१३,५६,०१७।४३
कूल दायित्व	९,९१,७७३।५४	६,४७,३८४।०५	८,८५,१८३।७३	३,३८,६५१।१९	३४,६१,०२२।०६	६३,२४,०१४।५७
खुद वित्तीय सम्पत्ति	१२,८०,२५६।१६	(१,४९,२६८।५८)	(३,३२,२७६।७४)	२,९७,४४५।८२	(६,७३,३३५।९५)	४,२२,८२०।७०
सञ्चित खुद वित्तीय सम्पत्ति	१२,८०,२५६।१६	११,३०,९८७।५८	७,९८,७०८।८३	१०,९६,१५६।६६	४,२२,८२०।७०	

११) बोनश शेयर तथा नगद लाभांश

प्रस्तुत वर्षमा सञ्चालक समितिले बोनश शेयर वा नगद लाभांश बापत रकम प्रस्ताव गरेको छैन । सम्पूर्ण नाफालाई संचित गरिराख्ने निर्णय गरेको छ ।

१२) व्यवस्थापनमा रहेका प्रमुख व्यक्तिहरूलाई (Key Management Personnel) भुक्तानी :

विवरण	रकम
व्यवस्थापनमा रहेका प्रमुख व्यक्तिहरूलाई (Key Management Personnel) जम्मा भुक्तानी	१,३४,५४,८४१।००
कर्मचारी सुविधा भुक्तानी	
अन्य भुक्तानी	
शेयर सम्बन्धी भुक्तानी	
कर्मचारी नियमवाली अनुसारको अन्य भुक्तानी (विदा तथा उपदान)	२,२३,८७५।००
बोनस ऐन अनुसारको अन्य भुक्तानी (बोनस तथा कल्याणकारी कोष)	३१,६६,२७२।००
सञ्चालकहरूको बैठक खर्च तथा भत्ता	८,९५,५६३।१०

(केन्द्रिय कार्यालय विभागीय प्रमुखहरूलाई समावेश गरिएको ।)

कम्पनीको कर्मचारी नियमवाली बमोजिम कार्यकारी प्रमुखलाई गाडी सुविधा पनि प्रदान गरिएको छ ।

१३) कार्यकारी प्रमुखलाई प्रदान गरेको सेवा सुविधा सम्बन्धमा :

कार्यकारी प्रमुखलाई यस आ.व.मा प्रदान गरेको सेवा, सुविधा निम्न बमोजिम रहेको छ :

विवरण	रकम (रु.)
क) प्रमुख कार्यकारीको कूल वार्षिक तलब, भत्ता,	२६,४०,०००।००
ख) प्रमुख कार्यकारीलाई यस आ.व. मा प्रदान गरिएको कार्य सम्पादनमा आधारित पारिश्रमिक	
१. कर्मचारी बोनस	९,९६,३५३।००
२. प्रचलित व्यवस्था अनुसारको सुविधा	८,५७,२६०।००
३. अन्य रकम	
ग) अन्य सुविधाहरू	
जम्मा	४४,९३,६१३।००

कम्पनीको कर्मचारी नियमवाली बमोजिम कार्यकारी प्रमुखलाई गाडी सुविधा पनि प्रदान गरिएको छ ।





पार्थीभरा विकास बैंक लिमिटेड

PATHIBHARA BIKAS BANK LIMITED

नेपाल राष्ट्र बैंकबाट 'ख' वर्गको इजाजत पत्र प्राप्त संस्था

अब



NMB BANK

एनएमबि बैंक

move beyond



तपाईंको बैंक,
अब हरेक पल
तपाईंसँगै



NMB BANK
mobile
banking

CELEBRATING
20 years

- व्यालेन्स इन्क्वायेरी
- कारोबारको जानकारी
- चेकबुक अनुरोध
- स्टेटमेण्ट अनुरोध
- चेक रोक्का
- रकम ट्रान्सफर
- बिल भुक्तानी
- बैंक शाखा तथा
ATM बारे जानकारी

PYAKUREL & ASSOCIATES

CHARTERED ACCOUNTANTS

M.No. 646
Cop No. 567
Imadole-5, Lalitpur
Cell: 9818934455
cadeepakpyakurel@yahoo.com

पाथीभरा विकास बैंक लिमिटेडका शेयरधनी महानुभावहरू समक्ष स्वतन्त्र लेखापरीक्षकको प्रतिवेदन

१. हामीले पाथीभरा विकास बैंक लिमिटेडको यसै साथ संलग्न २०७२/३१ (१६जुलाई, २०१५)को वासलात, सो मितिमा समाप्त भएको आर्थिक वर्षको नाफा नोक्सान हिसाव, नगद प्रवाह विवरण, इक्वीटीमा भएको परिवर्तन र प्रमुख लेखा नीतिहरू तथा लेखा सम्बन्धी टिप्पणीहरूको लेखापरीक्षण सम्पन्न गरेका छौं ।

आर्थिक विवरणहरू प्रतिव्यवस्थापनको जिम्मेवारी

२. नेपाल लेखामान अनुरूप यथार्थ र उचित चित्रण गर्ने वित्तीय विवरणहरू तयार एवं प्रस्तुत गर्ने जिम्मेवारी व्यवस्थापनमा रहेको छ । यी जिम्मेवारी अन्तर्गत चाहिँ जालसाजी वा गल्तीबाट होस, सारभूत किसिमले त्रुटिरहित, वित्तीय विवरण तयार गर्ने सम्बन्धी आन्तरिक नियन्त्रण प्रणालीको तर्जुमा, कार्यान्वयन र संचालन गर्ने कार्य लेखा नीतिहरूको छनोट तथा लागु गर्ने एवं परिस्थिति अनुसार लेखा सम्बन्धी महत्वपूर्ण अनुमान गर्ने पर्दछन् ।

लेखापरीक्षकको जिम्मेवारी

३. लेखापरीक्षकको आधारमा वित्तीय विवरणहरू उपर मन्तव्य व्यक्त गर्नु हाम्रो दायित्व हो । हामीले हाम्रो लेखापरीक्षण नेपाल लेखापरीक्षणमान बमोजिम सम्पन्न गरेका छौं । ती मानले हामीलाई व्यवसायिक नैतिकताको पालना गर्ने तथा वित्तीय विवरणहरू सारभूत रूपमा त्रुटिरहित भएको बारेमा मनासिव आश्वासन प्राप्त गर्न लेखापरीक्षणको योजना बनाउन र लेखापरीक्षण सम्पन्न गर्न अनिवार्य गराउँछन् ।

लेखापरीक्षण अन्तर्गत वित्तीय विवरणमा उल्लेखित रकम र खुलासालाई पुष्टि गर्ने प्रमाण प्राप्त गर्न सम्पन्न गर्ने कार्यविधि संलग्न हुन्छ । यसरी छनोट गरिएको कार्यविधि चाहे जालसाजी वा गल्तीबाट होस, सारभूत रूपमा त्रुटियुक्त प्रस्तुति हुन सक्ने जोखिमको लेखाजोखा सहित हाम्रो व्यावसायिक निर्णयमा आधारित छ । त्यसरी जोखिमको लेखाजोखा गर्ने क्रममा, हामीले विकास बैंकको आन्तरिक नियन्त्रण उपर नै राय व्यक्त गर्ने उद्देश्यले नभै परिस्थिति अनुसार हाम्रो लेखापरीक्षण कार्यविधि तयार गर्दा, विकास बैंकले वित्तीय विवरण तयार एवं प्रस्तुती गर्ने क्रममा अवलम्बन गरेका आन्तरिक नियन्त्रण प्रणालीको विश्लेषण गरेका छौं । लेखापरीक्षणमा व्यवस्थापनद्वारा प्रयोगमा ल्याइएका लेखा सिद्धान्तहरू एवं गरिएका महत्वपूर्ण अनुमानहरूको उपयुक्तताको मूल्यांकनका साथै समग्र वित्तीय विवरण प्रस्तुतीको लेखाजोखा समेत समावेश हुन्छ ।

हाम्रो लेखापरीक्षणले हाम्रो मन्तव्यलाई पर्याप्त आधार प्रदान गर्ने कुरामा हामी विश्वस्त छौं ।

मन्तव्य

४. हाम्रो रायमा, संलग्न वित्तीय विवरणहरूले पाथीभरा विकास बैंक लिमिटेडको २०७२ आषाढ ३१ (१६जुलाई, २०१५) गतेको वित्तीय स्थिति र सो मितिमा अन्त्य भएको आर्थिक वर्षको संचालन नतिजा र नगद प्रवाहको प्रचलित कानूनका अधिनमा रही लागु गर्न सकिने हदसम्म नेपाल लेखामान अनुसार यथार्थ विवरण चित्रण गर्दछ र कम्पनी ऐन, २०६३, बैंक तथा वित्तीय संस्था सम्बन्धी ऐन, २०६३ र नेपाल राष्ट्र बैंकको निर्देशन अनुसार तयार गरिएको छ ।

अन्य कानून तथा नियमक निकायका आवश्यकता सम्बन्धि प्रतिवेदन

५. हामीद्वारा सम्पन्न गरिएको परीक्षणको आधारमा प्रतिवेदन पेश गर्दछौं कि:

- हामीले लेखापरीक्षण सम्पन्न गर्न आवश्यक ठानेका सूचना तथा स्पष्टीकरणहरू सम्पूर्ण रूपमा पाएका छौं ।
- यो प्रतिवेदनसंग सम्बन्धित संलग्न वासलात, नाफा नोक्सान हिसाव र नगद प्रवाह विवरण र संलग्न अनुसूचीहरू नेपाल राष्ट्र बैंकको निर्देशन अनुसार तयार गरिनुका साथै कम्पनीले राखेको हिसाव किताब, वहिखाता श्रेस्ता र लेखासंग दुरुस्त रहेका छन् ।
- हाम्रो रायमा विकास बैंकको हिसाव किताब ऐन बमोजिम ठीकसंग राखिएको छ । विकास बैंकले नेपाल राष्ट्र बैंकको निर्देशनअनुसार व्याज आम्दानीलाई नगद प्राप्तीको आधारमा लेखाकन गरेको छ ।
- हामीले विकास बैंकको श्रेस्ता लेखा परीक्षणको समयमा, विकास बैंकको संचालक समिति वा त्यसका सदस्य वा कुनै प्रतिनिधि वा कुनै पदाधिकारी वा कुनै कर्मचारीले प्रचलित कानून विपरित कुनै कार्य गरेको वा विकास बैंकको सम्पति हिनामिना गरेको वा विकास बैंकको हानी नोक्सानी गरे गराएको हाम्रो जानकारीमा आएन ।
- विकास बैंकले गरेको कार्य आफ्नो कार्य क्षेत्र भित्र रहेको पाइयो ।
- हाम्रो रायमा हामीले लेखा परीक्षण गरेका श्रेस्ताहरूको आधारमा विकास बैंकले नेपाल राष्ट्र बैंकको निर्देशन बमोजिम पर्याप्त पूजिकोष राखेको तथा सम्पत्तिमा सम्भावित नोक्सानीको लागि पर्याप्त व्यवस्था गरेको छ ।
- विकास बैंकले नेपाल राष्ट्र बैंकले दिएको निर्देशन अनुरूप कार्य गरेको छ ।
- विकास बैंकले निक्षेप कर्ता तथा लगानीकर्ताहरूको हित संरक्षण विरुद्ध कार्य गरेको देखिएन ।
- विकास बैंकको शाखाहरूबाट प्राप्त विवरणहरू स्वतन्त्र लेखापरीक्षण नगरिएको भएता पनि हाम्रो लेखापरीक्षणको लागि पर्याप्त थिए र
- विकास बैंकमा लेखा सम्बन्धि कुनै जाल साजी भएको विकास बैंकको श्रेस्ता र लेखापरीक्षणबाट हाम्रो जानकारीमा आएन ।

स्थान: ललितपुर
मिति: २०७२/०५/२८


सि.ए. दिपक प्याकुरेल
प्रोप्राइटर
प्याकुरेल एण्ड एसोसिएट्स
चाटर्ड एकाउन्टेन्ट्स

वासलात

२०७२ साल आषाढ मसान्तको

पूँजी तथा दायित्व	अनूसूची	चालू आ.व. रु.	गत आ.व. रु.
१. शेयर पूँजी	४.१	१४,१४,५०,०००.००	१४,१४,५०,०००.००
२. जगेडा तथा कोषहरु	४.२	६,५७,६६,४२१.४८	१,८२,४१,४७७.३१
३. ऋणपत्र तथा बण्ड	४.३	०.००	०.००
४. तिर्न बाँकी कर्जा सापट	४.४	०.००	०.००
५. निक्षेप दायित्व	४.५	१,७६,१७,७८,५५०.२५	१,५३,८०,७२,८९०.६४
६. भुक्तानी दिनु पर्ने विलहरु	४.६	०.००	०.००
७. प्रस्तावित तथा भुक्तानी दिनु बाँकी लाभांश		३९,६६८.९५	१७,३९,९८४.३५
८. आयकर दायित्व			०.००
९. अन्य दायित्व	४.७	२,२५,९५,२७१.६५	१,८९,६८,९७७.३३
कूल पूँजी तथा दायित्व		१,९९,१६,२९,९१२.३३	१,७१,८४,७३,३२९.६३

सम्पत्ति	अनूसूची	चालू आ.व. रु.	गत आ.व. रु.
१. नगद मौज्दात	४.८	९,१५,९५,८६८.००	७,४७,५४,५२६.००
२. नेपाल राष्ट्र बैंकमा रहेको मौज्दात	४.९	१,९२,८७,१७०.१६	१,४२,८१,२३४.९०
३. बैंक/वित्तीय संस्थामा रहेको मौज्दात	४.१०	९,३६,४४,३३८.१७	८,०६,७६,२८६.०६
४. माग तथा अल्प सूचनामा प्राप्त हुने रकम	४.११	४८,६९,५०,८१२.२२	४३,५४,९३,७०८.५७
५. लगानी	४.१२	०.००	०.००
६. कर्जा सापट तथा विल खरीद	४.१३	१,२७,०६,६९,७१७.१२	१,०८,२३,२२,६४२.५८
७. स्थिर सम्पत्ति	४.१४	१,६६,९३,०३१.२९	१,९१,१९,५९६.७६
८. गैर बैकिङ्ग सम्पत्ति	४.१५	०.००	०.००
९. अन्य सम्पत्ति	४.१६	१,२७,८८,९७५.३७	१,१८,२५,३३४.७६
कूल सम्पत्ति		१,९९,१६,२९,९१२.३३	१,७१,८४,७३,३२९.६३

अनूसूची

सम्भावित दायित्व	४.१७
सञ्चालकहरुको घोषणा	४.२९
पूँजीकोष तालिका	४.३०
जोखिम भारित सम्पत्ति विवरण तालिका	४.३०(क)
प्रमुख सूचांकहरु	४.३१
प्रमुख लेखा नीतिहरु	४.३२
लेखा सम्बन्धी टिप्पणीहरु	४.३३
४.१ देखि ४.१७ सम्मका अनसूचीहरु वासलातका अभिन्न अंग हुन् ।	

आजको मेरो संलग्न प्रतिवेदन अनुसार

योगेन्द्र बहादुर थापा
अध्यक्ष

दिनानाथ दाहाल
सञ्चालक

बैद्यनाथ दाहाल
सञ्चालक

प्याकुरेल एण्ड एसोसिएट्स
चाटर्ड एकाउन्टेन्ट्सको तर्फबाट
सि.ए. दिपक प्याकुरेल
चाटर्ड एकाउन्टेन्ट

भवानी प्रसाद नेपाल
सञ्चालक

बन्धु कुमार निरौला
सञ्चालक

टेक बहादुर थपलिया
सञ्चालक

कुमुद चन्द्र उपाध्याय
नि. प्रमुख कार्यकारी अधिकृत

मिति : २०७२/०५/२८, स्थान : ललितपुर, नेपाल

नाफा नोक्सान हिसाव

मिति २०७१ श्रावण १ गते देखि २०७२ आषाढ मसान्त सम्म

विवरण	अनुसूची	चालू आ.व. रु.	गत आ.व. रु.
१. व्याज आम्दानी	४.१८	१८,८८,८२,४७२.५७	१८,०८,३४,७८५.२२
२. व्याज खर्च	४.१९	८,२७,४९,९२४.२६	९,५१,९२,०१५.७९
	खुद व्याज आम्दानी	१०,६१,३२,५४८.३१	८,५६,४२,७६९.४३
३. कमिशन तथा डिस्काउण्ट	४.२०	३३,७७,६७३.९४	२९,९८,८१७.४४
४. अन्य सञ्चालन आम्दानी	४.२१	१,३६,५१,९२०.३९	१,१६,६२,३६०.९३
५. सटही घटबढ आम्दानी	४.२२	०.००	०.००
	कूल सञ्चालन आम्दानी	१२,३१,६२,१४२.६४	१०,०३,०३,९४७.८०
६. कर्मचारी खर्च	४.२३	२,३६,३२,४०१.४२	१,८९,५३,१७४.७१
७. अन्य सञ्चालन खर्च	४.२४	२,६८,६३,१५४.९३	२,५९,५२,७९८.३८
८. सटही घटबढ नोक्सान	४.२२	०.००	०.००
	सम्भावित नोक्सानी व्यवस्था अधिको सञ्चालन मुनाफा	७,२६,६६,५८६.२९	५,५३,९७,९७४.७१
९. सम्भावित नोक्सानी व्यवस्थाहरु	४.२५	१,१८,१६९.१७	६८,८४,३५१.६८
	सञ्चालन मुनाफा	७,२५,४८,४१७.१२	४,८५,१३,६२३.०३
१०. गैर सञ्चालन आम्दानी/नोक्सान	४.२६	३१,४५६.५२	-३,७९०.९७
११. सम्भावित नोक्सानी व्यवस्था बाट फिर्ता	४.२७	२५,९७,६०९.१५	६,१९,८५५.७१
	नियमित कारोवारबाट भएको मुनाफा	७,५१,७७,४८२.७९	४,९१,२९,६८७.७७
१२. असामान्य कारोवारबाट भएको आम्दानी/खर्च	४.२८	०.००	०.००
	सम्पूर्ण कारोवार समावेश पछिको खुद मुनाफा	७,५१,७७,४८२.७९	४,९१,२९,६८७.७७
१३. कर्मचारी वोनस व्यवस्था		६८,३४,३१६.६२	४४,६६,३३५.२५
१४. आयकर व्यवस्था		२,०८,१८,२२२.००	१,३२,९०,२१८.००
	यस वर्षको आयकर व्यवस्था	२,१०,४९,०५४.००	१,३४,५०,२०४.००
	विगत वर्ष सम्मको कर व्यवस्था खर्च		
	यस वर्षको स्थगन कर (आम्दानी)/खर्च	-२,३०,८३२.००	-१,५९,९८६.००
	खुद नाफा/नोक्सान	४,७५,२४,९४४.१७	३,१३,७३,१३४.५२

४.१८ देखि ४.२८ सम्मका अनुसूचीहरु नाफा नोक्सान हिसावका अभिन्न अंग हुन् ।

योगेन्द्र बहादुर थापा
अध्यक्ष

भवानी प्रसाद नेपाल
सञ्चालक

कुमुद चन्द्र उपाध्याय
नि. प्रमुख कार्यकारी अधिकृत

मिति : २०७२/०५/२८, स्थान : ललितपुर, नेपाल

दिनानाथ दाहाल
सञ्चालक

बन्धु कुमार निरौला
सञ्चालक

वैद्यनाथ दाहाल
सञ्चालक

टेक बहादुर थपलिया
सञ्चालक

प्याक्रेल एण्ड एसोसिएट्स
चार्टर्ड एकाउन्टेन्ट्सको तर्फबाट
सि.ए. दिपक प्याक्रेल
चार्टर्ड एकाउन्टेन्ट



नाफा नोक्सान बाँडफाँड हिसाव

मिति २०७१ श्रावण १ गते देखि २०७२ आषाढ मसान्त सम्म

विवरण	अनुसूची	यस वर्ष रु.	गत वर्ष रु.
आम्दानी			
१. गत वर्षसम्मको सञ्चित मूनाफा		२,४९,५१७.७७	३०,१२,६५७.१५
२. यस वर्षको खूद मूनाफा		४,७५,२४,९४४.१७	३,१३,७३,१३४.५२
३. शेयर प्रिमियम वापत पूँजीगत जगेडावाट फिर्ता			१,४०,४४४.००
४. सटही घटवढ कोष			
जम्मा		४,७७,७४,४६१.९४	३,४५,२६,२३५.६७
खर्च			
१. गत वर्ष सम्मको संचित नोक्सान			
२. यस वर्षको नोक्सान			
३. साधारण जगेडाकोष		९५,०४,९८८.८३	६२,७४,६२६.९०
४. भैपरी आउने जगेडा			
५. संस्था विकास कोष			
६. लाभांश समीकरण कोष			
७. कर्मचारी सम्बन्धी जगेडाहरु			
८. प्रस्तावित लाभांश			१३,९२,१०५.००
९. प्रस्तावित बोनस शेयर			२,६४,५०,०००.००
१०. विशेष जगेडा कोष			
११. सटही घटवढ कोष			
१२. पूँजीफिर्ता जगेडा कोष			
१३. पूँजी समायोजन कोष			
१४. स्थगन कर जगेडा		२,३०,८३२.००	१,५९,९८६.००
जम्मा		९७,३५,८२०.८३	३,४२,७६,७१७.९०
सञ्चित मूनाफा (नोक्सान)		३,८०,३८,६४१.११	२,४९,५१७.७७

योगेन्द्र बहादुर थापा
अध्यक्ष

दिनानाथ दाहाल
सञ्चालक

बैद्यनाथ दाहाल
सञ्चालक

प्याकुरेल एण्ड एसोसिएट्स
चाटर्ड एकाउन्टेन्ट्सको तर्फबाट
सि.ए. दिपक प्याकुरेल
चाटर्ड एकाउन्टेन्ट

भवानी प्रसाद नेपाल
सञ्चालक

बन्धु कुमार निरौला
सञ्चालक

टेक बहादुर थपलिया
सञ्चालक

कुमुद चन्द्र उपाध्याय
नि. प्रमुख कार्यकारी अधिकृत

मिति : २०७२/०५/२८, स्थान : ललितपुर, नेपाल

इक्वीटीमा भएको परिवर्तन सम्बन्धी विवरण

आ.व. २०७१/७२

विवरण	शेयर पूँजी	सञ्चीत ना. नो.	साधारण जगेडा कोष	पूँजीगत जगेडा कोष	शेयर प्रिमियम	सटही घटबढ कोष	स्थान कर जगेडा	प्रस्तावित वोनस शेयर	अन्य जगेडा तथा कोष	कुल रकम
१) शुरु मौज्जात	११,५०,००,०००.००	२,४९,५१७.७७	१,५२,२२,४४०.५४	०.००	०.००	०.००	२,६९,५१९.००	२,६४,५०,०००.००	०.००	१५,९६,९१,४७७.३१
स्थान कर		०.००								०.००
समायोजीत शुरु मौज्जात	११,५०,००,०००.००	२,४९,५१७.७७	१,५२,२२,४४०.५४	०.००	०.००	०.००	२,६९,५१९.००	२,६४,५०,०००.००	०.००	१५,९६,९१,४७७.३१
२) समायोजन										
क) संस्थापक शेयरबाट	०.००	०.००	०.००	०.००	०.००	०.००	०.००	०.००	०.००	०.००
ख) पब्लिक शेयरबाट	०.००	०.००	०.००	०.००	०.००	०.००	०.००	०.००	०.००	०.००
ग) यस आ.व. को नाफाबाट	०.००	३,७७,८९,१२३.३४	९५,०४,९८८.८३	०.००	०.००	०.००	२,३०,८३२.००	०.००	०.००	४,७५,२४,९४४.१७
३) प्रस्तावित लाभांस	०.००	०.००	०.००	०.००	०.००	०.००	०.००	०.००	०.००	०.००
४) प्रस्तावित वोनस शेयर	०.००	०.००	०.००	०.००	०.००	०.००	०.००	०.००	०.००	०.००
अन्तिम मौज्जात	११,५०,००,०००.००	३,८०,३८६,४१.११	२,४७,२७,४२९.३७	०.००	०.००	०.००	३०,००,३५१.००	२,६४,५०,०००.००	०.००	२०,७२,९६,४२९.४८

योगेन्द्र बहादुर थापा
अध्यक्ष

दिवानाथ दाहाल
सञ्चालक

वैद्यनाथ दाहाल
सञ्चालक

प्याकरेल एण्ड एसोसिएट्स
चाटर्ड एकाउन्टेन्ट्सको तर्फबाट
सि.ए. दिपक प्याकरेल
चाटर्ड एकाउन्टेन्ट

भवानी प्रसाद नेपाल
सञ्चालक

बन्धु कुमार निरौला
सञ्चालक

टेक बहादुर थाप्लिया
सञ्चालक

कृपुण्ड चन्द्र उपाध्याय
नि. प्रमुख कार्यकारी अधिकृत

मिति : २०७२/०५/२८, स्थान : ललितपुर, नेपाल

नगद प्रवाह विवरण

मिति २०७१ श्रावण १ गते देखि २०७२ आषाढ मसान्त सम्म

गत आ.व. रु.	क्र.सं.	विवरण	चालू आ.व. रु.
२,६२,८९,३८१.१३	(क)	कारोवार सञ्चालनबाट नगद प्रवाह	३,८१,१३,९७०.५९
१९,५४,९५,९६३.५९	१.	नगद प्राप्ति	२०,५९,१२,०६६.९०
१८,०८,३४,७८५.२२	१.१	व्याज आम्दानी	१८,८८,८२,४७२.५७
२९,९८,८१७.४४	१.२	कमिशन तथा डिस्काउन्ट आम्दानी	३३,७७,६७३.९४
	१.३	विदेशी विनिमय कारोवारबाट आम्दानी	
	१.४	अपलेखित कर्जाको असुली	०.००
१,१६,६२,३६०.९३	१.५	अन्य आम्दानी	१,३६,५१,९२०.३९
-१५,१५,२९,९३८.७९	२.	नगद भुक्तानी	-१५,३७,६८,२९१.७६
-९,५१,९२,०१५.७९	२.१	व्याज खर्च	-८,२७,४९,९२४.२६
-२,१५,५९,१८३.२१	२.२	कर्मचारी खर्च	-२,८०,९८,७३६.६७
-२,०३,६८,९९४.६५	२.३	कार्यालय सञ्चालन खर्च	-२,२१,१४,८३४.९८
-१,४४,०९,७४५.१४	२.४	आयकर भुक्तानी	-२,०८,०४,७९५.८५
	२.५	अन्य खर्च	
४,३९,६६,०२४.८०		कार्यगत पूँजी (Working Capital) गतिविधि अधिको नगद प्रवाह	५,२१,४३,७७५.१४
-१०,३२,८६,६०४.१६		सञ्चालन सम्बन्धि चालू सम्पत्तिमा कमी/(वृद्धि)	-२३,९३,७६,४९३.८६
२,६०,०५,३६९.५३	१.	माग तथा अल्प सूचनामा प्राप्त हुने रकममा कमी/(वृद्धि)	-५,१४,५७,१०३.६५
०.००	२.	अन्य अल्पकालिन लगानीमा कमी/(वृद्धि)	०.००
-१२,६७,३५,७८१.५४	३.	कर्जा तथा विल्स खरिदमा कमी/(वृद्धि)	-१८,६५,९४,१५२.९४
-२५,५६,१९२.१५	४.	अन्य सम्पत्तिमा कमी/(वृद्धि)	-१३,२५,२३७.७७
८,५६,०९,९६०.४९		सञ्चालन सम्बन्धि चालू दायित्वमा (कमी)/वृद्धि	२२,५३,४६,६८९.३१
८,३०,९७,६२७.७७	१.	निक्षेप दायित्वमा (कमी)/वृद्धि	२२,३७,०५,६५९.९१
०.००	२.	सर्टिफिकेट अफ डिपोजिटमा (कमी)/वृद्धि	०.००
०.००	३.	अल्पकालिन सापटीमा (कमी)/वृद्धि	०.००
२५,१२,३३२.७२	४.	अन्य दायित्वमा (कमी)/वृद्धि	१६,४१,०२९.७०
-७,३९,३०८.९३	(ख)	लगानी कारोवारमा नगद प्रवाह	-१५,९८,३२५.८२
	१.	दीर्घकालिन लगानीमा कमी/(वृद्धि)	०.००
-६,०६,३०८.९३	२.	स्थीर सम्पत्तिमा कमी/(वृद्धि)	-१५,९८,३२५.८२
-१,३३,०००.००	३.	सफ्टवेर खरीद/हिसाव मिलान	०.००
	४.	दीर्घकालिन लगानीमा व्याज आम्दानी	
	५.	लाभांश आम्दानी	
०.००	६.	अन्यसम्पत्ति विक्रीबाट आम्दानी/(नोक्सान)	०.००
-४,४१,५९४.६५	(ग)	वित्तीय श्रोत कारोवारमा नगद प्रवाह	-१७,००,३१५.४०
०.००	१.	दीर्घकालिन ऋण (वण्ड, डिबेन्चर आदी) मा वृद्धि/(कमी)	०.००
०.००	२.	शेयर पूँजीमा वृद्धि/(कमी)	०.००
०.००	३.	अन्य दायित्वमा वृद्धि/(कमी)	०.००
०.००	४.	शेयर प्रिमीयम आम्दानी	०.००
-४,४१,५९४.६५	५.	लाभांश भुक्तानी	-१७,००,३१५.४०
	६.	नेपाल राष्ट्र बैंकबाट प्राप्त सहूलियत/पूर्नकर्जामा वृद्धि/(कमी)	०.००
	(घ)	नगद तथा बैंक मौज्जातको विनिमय दरमा भएको फरकबाट आम्दानी/खर्च	
२,५१,०८,४७७.५५	(ङ)	यस वर्षको सम्पूर्ण गतिविधिबाट नगद प्रवाह	३,४८,१५,३२९.३७
१४,४६,०३,५६९.४१	(च)	नगद तथा बैंकमा रहेको शुरु मौज्जात	१६,९७,१२,०४६.९६
१६,९७,१२,०४६.९६	(छ)	नगद तथा बैंकमा रहेको अन्तिम मौज्जात	२०,४५,२७,३७६.३३

योगेन्द्र बहादुर थापा
अध्यक्ष

दिनानाथ दाहाल
सञ्चालक

बैद्यनाथ दाहाल
सञ्चालक

प्याकुरेल एण्ड एसोसिएट्स
चाटर्ड एकाउन्टेन्ट्सको तर्फबाट
सि.ए. दिपक प्याकुरेल
चाटर्ड एकाउन्टेन्ट

भवानी प्रसाद नेपाल
सञ्चालक

बन्धु कुमार निरौला
सञ्चालक

टेक बहादुर थपलिया
सञ्चालक

कुमुद चन्द्र उपाध्याय
नि. प्रमुख कार्यकारी अधिकृत

मिति : २०७२/०५/२८, स्थान : ललितपुर, नेपाल

शेयर पूँजी तथा स्वामित्व

(२०७२ साल आषाढ मसान्त)

गत वर्ष र.	विवरण	यस वर्ष र.
	१. शेयर पूँजी	
२०,००,००,०००.००	१.१ अधिकृत पूँजी	२०,००,००,०००.००
२०,००,००,०००.००	क) २०,००,००० साधारण शेयर प्रतिशेयर रु १०० ले (गत आ.व. साधारण शेयर प्रतिशेयर रु १०० ले)	२०,००,००,०००.००
-	ख)नन् रिडिमिबल प्रिफरेन्स शेयर प्रतिशेयर रु..... ले	-
-	ग)रिडिमिबल प्रिफरेन्स शेयर प्रति शेयर रु.....ले	-
११,५०,००,०००.००	१.२. जारी पूँजी	१४,१४,५०,०००.००
११,५०,००,०००.००	क) ११,५०,००० साधारण शेयर प्रतिशेयर रु १०० ले (गत आ.व. १०,००,००० साधारण शेयर प्रतिशेयर रु १०० ले)	१४,१४,५०,०००.००
-	ख) नन् रिडिमिबल प्रिफरेन्स शेयर प्रतिशेयर रु..... ले	-
-	ग) रिडिमिबल प्रिफरेन्स शेयर प्रति शेयर रु.....ले	-
११,५०,००,०००.००	१.३. चूक्ता पूँजी	१४,१४,५०,०००.००
११,५०,००,०००.००	क) ११,५०,००० साधारण शेयर प्रतिशेयर रु १०० ले (गत आ.व. १०,००,००० साधारण शेयर प्रतिशेयर रु १०० ले)	१४,१४,५०,०००.००
-	ख)..... नन् रिडिमिबल प्रिफरेन्स शेयर प्रतिशेयर रु..... ले	-
-	ग)..... रिडिमिबल प्रिफरेन्स शेयर प्रतिशेयर रु..... ले	-
२,६४,५०,०००.००	१.४. प्रस्तावित बोनस शेयर	-
	१.५. कल्स ईन एडभान्स	-
१४,१४,५०,०००.००	१.६ कूल जम्मा	१४,१४,५०,०००.००

शेयर स्वामित्व

गत वर्ष र.		विवरण	यस वर्ष र.	
शेयर पूँजी	छ		छ	शेयर पूँजी
१४,१४,५०,०००.००		१) स्वदेशी स्वामित्व		१४,१४,५०,०००.००
०.००	०.००	१.१ नेपाल सरकार	०.००	०.००
०.००	०.००	१.२ "क" वर्गका इजाजतपत्र प्राप्त संस्थाहरु	०.००	०.००
०.००	०.००	१.३ अन्य इजाजतपत्र प्राप्त संस्थाहरु	०.००	०.००
०.००	०.००	१.४ अन्य संस्थाहरु	०.००	०.००
१४,१४,५०,०००.००	१००.००	१.५ संस्थापक तथा सर्वसाधारण	१००.००	१४,१४,५०,०००.००
०.००	०.००	१.६ अन्य	०.००	०.००
०.००	०.००	२) वैदेशिक स्वामित्व		०.००
१४,१४,५०,०००.००	१००.००	जम्मा	१००.००	१४,१४,५०,०००.००

जगेडा तथा कोषहरू

(२०७२ साल आषाढ मसान्त)

गत वर्ष रु.	विवरण	यस वर्ष रु.
१,५२,२२,४४०.५४	१. साधारण/बैधानिक जगेडा कोष	२,४७,२७,४२९.३७
	२. पूँजीगत जगेडा कोष	०.००
	३. क्यापिटल रिडिम्पसन् रिजर्भ	०.००
	४. पूँजी समायोजन कोष	
	५. अन्य जगेडा तथा कोष	
	५.१. भैपरी आउने जगेडा	
	५.२. सस्था विकासकोष	
	५.३. लाभांश समिकरण कोष	
	५.४. विशेष जगेडा कोष	
	५.५ सम्पत्ति पुनर्मूल्याङ्कन कोष	
२७,६९,५१९.००	५.६. स्थगन कर जगेडा	३०,००,३५१.००
	५.७. अन्य स्वतन्त्र कोष	
	५.८. अन्य जगेडा कोष	
२,४९,५१७.७७	६. सञ्चित नाफा/नोक्सान	३,८०,३८,६४१.११
	७. सटही घटवढ कोष	
१,८२,४१,४७७.३१	जम्मा	६,५७,६६,४२१.४८

ऋणपत्र तथा वण्ड

(२०७२ साल आषाढ मसान्त)

गत वर्ष रु.	विवरण	यस वर्ष रु.
०	१	०
प्रतिशत वण्ड/ऋणपत्र प्रति वण्ड/ऋण पत्ररु. ले मितिमा जारी भएको र मिति मा चुक्ता हुने (हाल सम्मको	
०.००	२.....	०.००
प्रतिशत वण्ड/ऋणपत्र प्रति वण्ड/ऋण पत्ररु.....ले मिति मा जारी भएको र मितिमा चुक्ता हुने (हाल सम्मको	
०.००	३.....	०.००
०.००	जम्मा (१)	०.००

तिर्न बाँकी कर्जा (सापटी)

(२०७२ साल आषाढ मसान्त)

अनुसूची ४.४

गत वर्ष रु.	विवरण	यस वर्ष रु.
	क. स्वदेशी	
०	१. नेपाल सरकार	०
०	२. नेपाल राष्ट्र बैंक	०
०	३. रिपो दायित्व	०
०	४. अन्तर बैंक तथा वित्तीय संस्था	०
०	५. अन्य संगठित संस्थाहरु	०
०	६. अन्य	०
०	जम्मा	०
	ख. विदेशी	
०	१. बैंकहरु	०
०	२ अन्य	०
०	जम्मा	०
०	जम्मा (क+ख)	०



निक्षेप हिसाव

(२०७२ साल आषाढ मसान्त)

अनुसूची ४.५

गत वर्ष रू.	विवरण	यस वर्ष रू.
	१. ब्याज तिर्नु नपर्ने खाताहरू	
३,५७,५३,९२७.६६	क. चल्ती हिसाव	३,९९,०३,९८४.०९
३,५७,५३,९२७.६६	१. स्वदेशी मुद्रामा	३,९९,०३,९८४.०९
	१.१ नेपाल सरकार	
	१.२ क वर्गका इजाजतपत्र प्राप्त संस्थाहरू	
३९,७४,३५२.४२	१.३ अन्य इजाजतपत्र प्राप्त वित्तीय संस्थाहरू	३८,२४,३५३.८२
१,१४,९५,१८६.९८	१.४ अन्य संगठित संस्थाहरू	१,२३,७७,६७८.९३
६०,८९,९१४.६४	१.५ व्यक्तिगत	६६,६८,८१५.७९
१,४१,९४,४७३.६२	१.६ अन्य	१,६२,३३,९३५.५५
	२. विदेशी मुद्रामा	
	२.१ नेपाल सरकार	
	२.२ क वर्गका इजाजतपत्र प्राप्त संस्थाहरू	
	२.३ अन्य इजाजतपत्र वित्तीय संस्थाहरू	
	२.४ अन्य संगठित संस्थाहरू	
	२.५ व्यक्तिगत	
	२.६ अन्य	
६,०५,०००.००	ख. मार्जिन	८,०५,०००.००
	१. कर्मचारी जमानत	
६,०५,०००.००	२. जमानत मार्जिन	८,०५,०००.००
	३. प्रतितपत्र मार्जिन	
	ग. अन्य	
	१. स्वदेशी मुद्रामा	
	१.१ वित्तीय संस्थाहरू	
	१.२ अन्य संगठित संस्थाहरू	
	१.३ व्यक्तिगत	
	२. विदेशी मुद्रामा	
	२.१ वित्तीय संस्थाहरू	
	२.२ अन्य संगठित संस्थाहरू	
	२.३ व्यक्तिगत	
३,६३,५८,९२७.६६	ब्याज तिर्नु नपर्ने खाताहरूको जम्मा	३,९९,०८,९८४.०९
गत वर्ष रू.	विवरण	यस वर्ष रू.
	२. ब्याज तिर्नु पर्ने खाताहरू	
९५,१६,११,७६६.८५	क. बचत हिसाव	१,०९,८४,१२,१७७.९६
	१. स्वदेशी मुद्रामा	०.००
१,१८,३४,१६४.६८	१.१ संघ संस्थाहरू	
९३,९७,७७,६०२.१७	१.२ व्यक्तिगत	१,०९,८४,१२,१७७.९६
	१.३ अन्य	०.००
	२. विदेशी मुद्रामा	०.००
०.००	२.१ संघ संस्थाहरू	०.००

०.००	२.२ व्यक्तिगत	०.००
०.००	२.३ अन्य	०.००
१८,४२,२३,८८८.००	ख. मूहती मुद्रामा	२०,५९,४६,९८५.००
	१. स्वदेशी मुद्रामा	०.००
३,८३,९१,१२४.००	१.१ संघ संस्थाहरु	२,८६,८८,१२५.००
१४,५८,३२,७६४.००	१.२ व्यक्तिगत	१७,७२,५८,८६०.००
०.००	१.३ अन्य	०.००
	२. विदेशी मुद्रामा	
०.००	२.१ संघ संस्थाहरु	०.००
०.००	२.२ व्यक्तिगत	०.००
०.००	२.३ अन्य	०.००
३६,५८,७८,३०८.१३	ग. मागेको वखत तिर्नुपर्ने हिसाव	४९,७५,१०,४०४.००
	१. स्वदेशी मुद्रामा	
०.००	१.१ क वर्गका इजाजतपत्र प्राप्त संथाहरु	०.००
२३,२०,०७,७२२.४३	१.२ अन्य इ प्रा वित्तीय संथाहरु	३२,४६,३३,७५६.९१
३,०४,१०,४१६.९३	१.३ अन्य संगठित संस्थाहरु	९,६६,७८,२३६.०९
५,१०,७७,६८४.०१	१.४ व्यक्तिगत	५,९४,७३,३११.५५
५,२३,८२,४८४.७६	१.५ अन्य	१,६७,२५,०९९.४५
	२. विदेशी मुद्रामा	
०.००	२.१ क वर्गका इजाजतपत्र प्राप्त संथाहरु	०.००
०.००	२.२ अन्य इ प्रा वित्तीय संथाहरु	०.००
०.००	२.३ अन्य संगठित संस्थाहरु	०.००
०.००	२.४ व्यक्तिगत	०.००
०.००	२.५ अन्य	०.००
०.००	३ सर्टिफिकेट अफ डिपोजिट	०.००
०.००	१. संगठित संस्थाहरु	०.००
०.००	२. व्यक्तिगत	०.००
०.००	३. अन्य	०.००
१,५०,१७,१३,९६२.९८	व्याज तिर्नुपर्ने खाताहरुको जम्मा	१,७२,१८,६९,५६६.१६
१,५३,८०,७२,८९०.६४	(१ र २) जम्मा निक्षेप	१,७६,१७,७८,५५०.२५

भूक्तानी दिनु पर्ने विलहरु

(२०७२ साल आषाढ मसान्त)

अनुसूची ४.६

गत वर्ष र.	विवरण	यस वर्ष र.
०	१. स्वदेशी मुद्रा	०
०	२. विदेशी मुद्रा	०
०	जम्मा	०

अन्य दायित्व तथा व्यवस्थाहरू

(२०७२ साल आषाढ मसान्त)

अनुसूची ४.७

गत वर्ष रु.	विवरण	यस वर्ष रु.
५,७२,६२५.००	१. पेन्सन/उपदान कोष (व्यवस्था)	२०,१३,४५६.७५
०.००	२. कर्मचारी सञ्चय कोष	०.००
३५,३००.०८	३. कर्मचारी कल्याण कोष	०.००
४४,६६,३३५.२५	४. कर्मचारी वोनस व्यवस्था	६८,३४,३१६.६२
०.००	५. निक्षेपमा भुक्तानी दिन बाँकी ब्याज	०.००
०.००	६. सापटमा भुक्तानी दिन बाँकी ब्याज	०.००
०.००	७. पाकी नसकेको डिस्काउन्ट र कमिशन	०.००
२,९१,८६७.००	८. सण्डी क्रेडिटर्स	२०,२५,४९६.१६
०.००	९. शाखा मिलान हिसाव	०.००
०.००	१०. स्थगन कर दायित्व	०.००
०.००	११. भुक्तानी दिन बाँकी लाभांस	०.००
१,३६,०२,८५०.००	१२. अन्य	१,१७,२२,००२.१२
१,८९,६८,९७७.३३	जम्मा	२,२५,९५,२७१.६५

नगद मौज्जात

(२०७२ साल आषाढ मसान्त)

अनुसूची ४.८

गत वर्ष रु.	विवरण	यस वर्ष रु.
७,४७,५४,५२६.००	१. स्वदेशी मुद्रा (सिक्का समेत)	९,१५,९५,८६८.००
०.००	२. विदेशी मुद्रा	०.००
७,४७,५४,५२६.००	जम्मा	९,१५,९५,८६८.००

नेपाल राष्ट्र बैकमा रहेको मौज्दात

(२०७२ साल आषाढ मसान्त)

अनुसूची ४.९

गत वर्ष रु	विवरण	स्वदेशी मुद्रा	विदेशी मुद्रा रु मा			कूल रु.
			भा. रु.	परिवर्त्य वि.मु.	जम्मा	
१,४२,८१,२३४.९०	१. नेपाल राष्ट्र बैक	१,९२,८७,१७०.९६	०	०	०	१,९२,८७,१७०.९६
१,४२,८१,२३४.९०	क. चल्ती खाता	१,९२,८७,१७०.९६	०	०	०	१,९२,८७,१७०.९६
०.००	ख. अन्य खाता	०	०	०	०	०.००

बैंक/वित्तीय संस्थामा रहेको मौज्दात

(२०७२ साल आषाढ मसान्त)

अनुसूची ४.१०

गत वर्ष रु	विवरण	स्वदेशी मुद्रा	विदेशी मुद्रा रु.मा			कूल रु.
			भा. रु.	परिवर्त्य वि.मु.	जम्मा	
	१. स्वदेशी इजाजतप्राप्त संस्थाहरु					
८,०६,७६,२८६.०६	क. चल्ती खाता	९,३६,४४,३३८.१७	०	०	०	९,३६,४४,३३८.१७
	ख. अन्य खाता		०	०	०	०.००
	२. विदेशी बैंकहरु					०.००
०.००	क. चल्ती खाता	०.००	०	०	०	०.००
०.००	ख. अन्य खाता	०.००	०	०	०	०.००
८,०६,७६,२८६.०६	जम्मा	९,३६,४४,३३८.१७	०	०	०	९,३६,४४,३३८.१७

माग तथा अल्पसूचनामा प्राप्त हुने रकमहरू

(२०७२ साल आषाढ मसान्त)

अनुसूची ४.११

गत वर्ष रु.	विवरण	यस वर्ष रु
४३,५४,९३,७०८.५७	१. स्वदेशी मुद्रा	४८,६९,५०,८१२.२२
०.००	२. विदेशी मुद्रा	०.००
४३,५४,९३,७०८.५७	जम्मा	४८,६९,५०,८१२.२२

लगानी

(२०७२ साल आषाढ मसान्त)

अनुसूची ४.१२

गत वर्ष रु.	विवरण	प्रयोजन		यस वर्ष रु
		व्यापारिक	अन्य	
०	१. नेपाल सरकारको ट्रेजरी विल	०	०	०
०	२. नेपाल सरकारको बचत पत्र	०	०	०
०	३. नेपाल सरकारको अन्य ऋणपत्र	०	०	०
०	४. नेपाल राष्ट्र बैंक ऋणपत्र	०	०	०
०	५. विदेशी ऋणपत्र	०	०	०
०	६. स्वदेशी इजाजतपत्र प्राप्त संस्था	०	०	०
०	७. विदेशी बैंक	०	०	०
०	८. संगठीत संस्थाहरूको शेयर	०	०	०
०	९. संगठीत संस्थाहरूको डिभेन्चर तथा बन्ड	०	०	०
०	१०. अन्य लगानी	०	०	०
०	कूल लगानी	०	०	०
०	व्यवस्था	०	०	०
०	खूद लगानी	०	०	०

शेयर, डिबेन्चर तथा बन्डमा लगानी

(२०७२ साल आषाढ मसान्त)

अनुसूची ४.१२ (क)

गत वर्ष रु.	विवरण	परल मूल्य		व्यवस्था रकम	यस वर्ष रु.
		रु	बजार मूल्य अनुसार		
०	१ . शेयर लगानी		०	०	०
	१.१ कम्पनी (प्रा. लि/लि)				
 साधारण शेयर प्रतिशेयर..... ले चूक्ता				
	१.२ कम्पनी (प्रा. लि/लि)				
 साधारण शेयर (मध्येवोनस समेत)				
	प्रति शेयर ले चूक्ता				
	१.३ कम्पनी (प्रा.लि/लि)				
प्रतिशत प्रिफरेन्स शेयर				
	प्रति शेयर रु.....ले चूक्ता				
०	२. डिबेन्चर तथा बन्ड लगानी		०	०	०
	२.१ कम्पनी (प्रा.लि/लि)				
	... प्रतिशत डिबेन्चर/बन्ड प्रति				
	डिबेन्चर/बन्ड रु ले				
	२.२				
	२.३				
०	कूल लगानी		०	०	०
०	३. जोखिम सम्बन्धी व्यवस्था				
	३.१ गत वर्ष सम्मका व्यवस्था				
	३.२ यस वर्षको थप/घट				
०	कूल व्यवस्था		०	०	०
०	खुद लगानी		०	०	०



व्यापारिक लगानी (Held for Trading)

(२०७२ साल आषाढ मसान्त)

ने.रा.बैं. निर्देशन ४.१२.१

विवरण	परल मूल्य	पछिल्लो बजार मूल्य (क)	हालको बजार मूल्य (ख)	यस वर्ष नाफा र (नोक्सान) रकम (ख-क)	गत वर्ष नाफा र (नोक्सान) रकम	कैफियत
१. नेपाल सरकारको ट्रजरी बिल						
२. नेपाल सरकारको बचतपत्र						
३. नेपाल सरकारको अन्य ऋणपत्र						
४. ने.रा. बैंक ऋणपत्र						
५. विदेशी ऋणपत्र						
६. स्वदेशी इजाजतपत्रप्राप्त संस्थाको शेयर						
७. स्वदेशी इजाजतपत्रप्राप्त संस्थाको डिभेन्चर तथा बण्ड						
८. स्वदेशी संगठित संस्थाको शेयरडिभेन्चर तथा बण्ड						
९. विदेशी बैंक लगानी (Placement)						
१०. Interbank Lending						
११. अन्य लगानी						
कूल लगानी	०	०	०	०	०	

भूक्तानी मितिसम्म धारण गर्ने (Held to Maturity)

(२०७२ साल आषाढ मसान्त)

ने.रा.बैं. निर्देशन ४.१२.२

विवरण	परल मूल्य (क)	हाल सम्मको क्षति रकम (ख)	यस वर्षको क्षति रकम (ग)	यस वर्ष नाफा र (नोक्सान) रकम (क-ख-ग)	गत वर्ष नाफा र (नोक्सान) रकम	कैफियत
१. नेपाल सरकारको ट्रजरी बिल						
२. नेपाल सरकारको बचतपत्र						
३. नेपाल सरकारको अन्य ऋणपत्र						
४. ने.रा. बैंक ऋणपत्र						
५. विदेशी ऋणपत्र						
६. स्वदेशी इजाजतपत्रप्राप्त संस्थाको शेयर						
७. स्वदेशी इजाजतपत्रप्राप्त संस्थाको डिभेन्चर तथा बण्ड						
८. स्वदेशी संगठित संस्थाको शेयरडिभेन्चर तथा बण्ड						
९. विदेशी बैंक लगानी (Placement)						
१०. अन्य लगानी						
कूल लगानी	०	०	०	०	०	

बिक्रीको लागि उपलब्ध लगानी (Available for Sale)

(२०७२ साल आषाढ मसान्त)

ने.रा.बैं. निर्देशन ४.१२.३

विवरण	परल मूल्य	पछिल्लो बजार मूल्य (क)	हालको बजार मूल्य (ख)	यस वर्ष कोष समायोजन रकम (ख-क)	गत वर्ष नाफा र (नोक्सान) रकम	कैफियत
१. नेपाल सरकारको टूजरी विल						
२. नेपाल सरकारको बचतपत्र						
३. नेपाल सरकारको अन्य ऋणपत्र						
४. ने.रा. बैंक ऋणपत्र						
५. विदेशी ऋणपत्र						
६. स्वदेशी इजाजतपत्र प्राप्त संस्थाको शेयर						
७. स्वदेशी इजाजतपत्र प्राप्त संस्थाको डिवेन्चर तथा बण्ड						
८. स्वदेशी संगठित संस्थाको शेयरडिवेन्चर तथा बण्ड						
९. विदेशी बैंक लगानी (Placement)						
१०. अन्य लगानी						
कूल लगानी	०	०	०	०	०	

कर्जा, सापट, तथा बिल्स खरिद वर्गीकरण र सोको लागि व्यवस्था

(२०७२ साल आषाढ मसान्त)

अनुसूची ४.१३

गत वर्ष	विवरण	कर्जा	स्वदेशी	विदेशी	जम्मा	स्वदेशी	विदेशी	जम्मा	यस वर्ष र
			अन्य						
		विमित	अविमित						
१,०९,०५,०२,७७५.३६	१ सक्रिय कर्जा सापट (Performing)	०.००	४,८२,९७,१८१.४९	१,२३,३६,४९,९८३.९१	०.००	१,२८,१९,४७,१६५.४०	०.००	१,२८,१९,४७,१६५.४०	
१,०९,०५,०२,७७५.३६	१.१ असल	४,७४,२६,०६१.४४		१,२३,३०,१९,९०३.८६	०.००	१,२७,०४,४५,९६५.३०	०.००	१,२७,०४,४५,९६५.३०	
	१.२ शुद्ध निगरानी	८,७१,१२०.०५		१,०६,३०,०८०.०५	१,१५,०१,२००.१०				
१,११,२२,१४४.६८	२ निष्क्रिय कर्जा सापट (Non Performing)	०.००	४,०८,५९७.१३	५८,६३,३१०.४५	०.००	६२,७१,९०७.५८	०.००	६२,७१,९०७.५८	
०.००	२.१ पुनर्संरचना/पुनर्तालिनीकरण			०.००	०.००	०.००	०.००	०.००	
२२,७५,९७८.६१	२.२ कमसल	३७,०१२.५६		१२,४७,०५४.८३	०.००	१२,८४,०६७.३९	०.००	१२,८४,०६७.३९	
२०,३५,८२५.२२	२.३ शंकास्पद	३,७१,५८४.५७		१०,१६,३८५.९६	०.००	१३,८७,९७०.५३	०.००	१३,८७,९७०.५३	
६८,१०,३४०.८५	२.४ खराब			३५,९९,८६९.६६	०.००	३५,९९,८६९.६६	०.००	३५,९९,८६९.६६	
१,१०,१६,२४,९२०.०४	(क) कूल कर्जा	०.००	४,८७,०५,७७८.६२	१,२३,९५,१३,२९४.३६	०.००	१,२८,८२,१९,०७२.९८	०.००	१,२८,८२,१९,०७२.९८	
	३ कर्जा नोक्सानी व्यवस्था								
१,०९,०५,०२,०२९.३६	३.१ असल	४,७५,२६०.६१		१,२२,३०,१९९.४६	०.००	१,२७,०४,४६०.०७	०.००	१,२७,०४,४६०.०७	
०.००	३.२ शुद्ध निगरानी	१७,४२२.४०		२,१२,६०१.६०	०.००	२,३०,०२४.००	०.००	२,३०,०२४.००	
०.००	३.३ पुनर्संरचना/पुनर्तालिनीकरण			०.००	०.००	०.००	०.००	०.००	
५,६८,९९४.६४	३.४ कमसल	९,२५३.१४		३,११,७६३.७२	०.००	३,२१,०१६.८६	०.००	३,२१,०१६.८६	
१०,१७,९१२.६१	३.५ शंकास्पद	१,८५,७९२.२९		५,०८,१९२.९८	०.००	६,९३,९८५.२७	०.००	६,९३,९८५.२७	
६८,१०,३४०.८५	३.६ खराब			३५,९९,८६९.६६	०.००	३५,९९,८६९.६६	०.००	३५,९९,८६९.६६	
१,९३,०२,२७७.४६	(ख) कूल व्यवस्था	०.००	६,८६,७२८.४४	१,६८,६२,६२७.४२	०.००	१,७५,४९,३५५.८६	०.००	१,७५,४९,३५५.८६	
	४ गत वर्षसम्मको व्यवस्था								
१,०९,०५,०२,०२९.३६	४.१ असल	४,९४,६५२.११		१,०४,१०,३७७.२५	०.००	१,०९,०५,०२९.३६	०.००	१,०९,०५,०२९.३६	
०.००	४.२ शुद्ध निगरानी			०.००	०.००	०.००	०.००	०.००	
०.००	४.३ पुनर्संरचना/पुनर्तालिनीकरण			०.००	०.००	०.००	०.००	०.००	
५,६८,९९४.६४	४.४ कमसल	५,४०,८६१.८८		५,१४,९०८.४६	०.००	५,६८,९९४.६४	०.००	५,६८,९९४.६४	
१०,१७,९१२.६१	४.५ शंकास्पद	१९,८२०.९८		९,९८,०९१.६३	०.००	१०,१७,९१२.६१	०.००	१०,१७,९१२.६१	
६८,१०,३४०.८५	४.६ खराब	०.००		६८,१०,३४०.८५	०.००	६८,१०,३४०.८५	०.००	६८,१०,३४०.८५	
१,९३,०२,२७७.४६	(ग) गत वर्ष सम्मको कूल व्यवस्था	०.००	५,६८,५५९.२७	१,८७,३३३,७१८.१९	०.००	१,९३,०२,२७७.४६	०.००	१,९३,०२,२७७.४६	
	(घ) गतवर्षको व्यवस्थाबाट फिर्ता			१८,७१,०९०.७७	०.००	१८,७१,०९०.७७	०.००	१८,७१,०९०.७७	
६५,६४,८५०.७१	(ङ) यसवर्षको थप व्यवस्था	०.००	१,१८,१६९.१७	०.००	०.००	१,१८,१६९.१७	०.००	१,१८,१६९.१७	
०.००	यस वर्षको खरिद घटवट	०.००	१,१८,१६९.१७	-१८,७१,०९०.७७	०.००	-१,७५,२९२.९०	०.००	-१,७५,२९२.९०	
१,०८,२३,२२,६४२.५८	खरिद कर्जा (क/ख)	०.००	४,८०,१९,०५०.१८	१,२३,२६,५०,६६६.९४	०.००	१,२७,०६,६९,७७७.२२	०.००	१,२७,०६,६९,७७७.२२	

कर्जा सापट तथा विल्स खरीदको सुरक्षण

(२०७२ साल आषाढ मसान्त)

अनुसूची ४.१३ (क)

गत वर्ष रू.	विवरण	यस वर्ष रू.
१,१०,१६,२४,९२०.०४	क) सुरक्षित	१,२८,८२,१९,०७२.९८
१,०९,५२,९६,८६४.२५	१ चल/अचल सम्पत्तिको सुरक्षणमा	१,२८,४४,४२,९०६.९८
	२ स्वदेशी इजाजत प्राप्त संस्थाको जमानतमा	
५,३३,१६६.००	३ सरकारी जमानत	५,३३,१६६.००
	४ अन्तर्राष्ट्रिय श्रेणीकृत बैंकको जमानतमा	
	५ निर्यात कागजात (Export Document) को सुरक्षणमा	
	६ मुद्दती रसिदको सुरक्षणमा	
५७,९४,८८९.७९	क) संस्थाको आफ्नै मुद्दती रसिदको सुरक्षणमा	३२,४३,०००.००
	ख) अन्य इजाजत पत्र प्राप्त संस्थाको मुद्दती रसिदको सुरक्षणमा	
	७ सरकारी ऋणपत्रको सुरक्षणमा	
	८ काउन्टर जमानतमा	
	९ व्यक्तिगत जमानतमा	
	१० अन्य सुरक्षणमा (शेयर)	
	ख) असुरक्षित	
१,१०,१६,२४,९२०.०४	जम्मा	१,२८,८२,१९,०७२.९८



स्थिर सम्पत्ति

(२०७२ साल आषाढ मसान्त)

अनुसूची ४.१४

गत वर्ष रु.	विवरण	भवन	परिवहन साधन	कम्प्यूटर तथा मेशिनरी	कार्यालय सामान	सम्पत्ति	
						अन्य	यस वर्षको रु.
१. परल मोल							
४,१७,६८,५२५.१५	(क) गत वर्षको मौज्जात	०.००	४१,८८,०२५.००	१,४२,३२,६७०.३९	८९,१०,६२५.४३	१,४१,३९,०७६.५१	४,१४,७०,३९७.३३
१,००,४,७४०.८०	(ख) यस वर्ष थप	०.००	४,८२,५००.००	५,२०,८६८.२७	७,४३,४२८.२३	८२,०७२.८०	१,८२,८६९.३०
०.००	(ग) यस वर्ष पुनर्मूल्यांकन/पुनर्लेखन	०.००	०.००	०.००	०.००	०.००	०.००
-६,८६,३६८.५१	(घ) यस वर्षको विक्री	०.००	-३,६२,६००.००	०.००	०.००	०.००	-३,६२,६००.००
-६,९६,५००.११	(ङ) यस वर्षको अपलेखन	०.००	०.००	०.००	०.००	०.००	०.००
४,१४,७०,३९७.३३	कूल परल मोल	०.००	४३,०७,९२५.००	१,४७,५३,५३८.६६	९६,५४,०५३.६६	१,४२,२१,१४९.३१	४,२९,३६,६६६.६३
२. ह्रास कट्टी							
१,८३,८५,४२५.९५	(क) गत वर्ष सम्मको	०.००	२१,११,८६८.९०	७३,७५,५३१.३२	६०,२२,८९१.५१	६८,४०,५०८.८४	२,२३,५०,८००.५७
४८,६६,०२०.४०	(ख) यस वर्षको	०.००	५,००,६७०.८४	१४,६६,२५१.१८	८,४०,३२८.२७	१३,४८,६४१.००	४१,५५,८९१.२९
-४,७४,६१७.७९	(ग) ह्रास कट्टी समायोजन फिल्टा	०.००	-२,६३,०५६.५२	०.००	०.००	०.००	-२,६३,०५६.५२
-४,२६,०२७.९९	(घ) ह्रास कट्टी पुनर्मूल्यांकन/पुनर्लेखन	०.००	०.००	०.००	०.००	०.००	०.००
२,२३,५०,८००.५७	कूल ह्रास कट्टी	०.००	२३,४९,४८३.२२	८८,४१,७८२.५०	६८,६३,२१९.७८	८१,८९,१४९.८४	२,६२,४३,६३५.३४
१,९१,९९,५९६.७६	३. बुक भ्यालु (१ (२))	०.००	१९,५८,४४१.७८	५९,११,७५६.१६	२७,९०,८३३.८८	६०,३१,९९९.४७	१,६६,७३,०३१.२९
०.००	४. जग्गा	०.००	०.००	०.००	०.००	०.००	०.००
०.००	५. पूँजीगत निर्माण (पूँजीकरण गरिनु पर्ने)	०.००	०.००	०.००	०.००	०.००	०.००
०.००	६. लीज होल्ड सम्पत्ति	०.००	०.००	०.००	०.००	०.००	०.००
१,९१,९९,५९६.७६	जम्मा (३, ४, ५ र ६)	०.००	१९,५८,४४१.७८	५९,११,७५६.१६	२७,९०,८३३.८८	६०,३१,९९९.४७	१,६६,७३,०३१.२९

अन्य सम्पत्ति

(२०७२ साल आषाढ मसान्त)

अनुसूची ४.१६

गत वर्ष रू.	विवरण	यस वर्ष रू.
९,०८,२९६.४९	१. मसलन्द मौज्दात	७,४३,४०९.७८
	२. लगानीमा असूल गर्न बाँकी आम्दानी	
०.००	३. कर्जामा असूल गर्न बाँकी ब्याज	२३०२२९६.६
	न्यून ब्याज मुलतवी रकम	-२३०२२९६.६
	४. असूल गर्न बाँकी कमिशन	२,८६,४४९.०८
८,८६,३९०.००	५. सण्डी डेटर्स	९,४२,४३०.००
४७,८९,९६०.९०	६. कर्मचारी सापटी र पेशकी	६६,०५,२३५.९४
५,२०,०८३.९६	७. अग्रीम भुक्तानी	३,९६,७६९.३०
	८. मार्गस्थ नगद	
	९. मार्गस्थ अन्य (चेक समेत)	
	१०. विना सूचना ड्राफ्टको भुक्तानी	
	११. अपलेखन हुन बाँकी खर्च	
१२,८५,४४९.६६	१२. कम्प्युटर सफ्टवेर	६,९३,०९३.००
	१३. शाखा मिलान हिसाव	
२७,६९,५९९.००	१४. स्थगन कर सम्पत्ति	३०,००,३५९.००
६,७३,६४४.३५	१५. अन्य	९,२९,३३४.०७
१,९८,२५,३३४.७६	जम्मा	१,२७,८८,९७५.३७

अन्य सम्पत्ति (थप विवरण)

(२०७२ साल आषाढ मसान्त)

अनुसूची ४.१६ (क)

गत वर्ष रू.	विवरण	यस वर्ष रू.			जम्मा
		१ वर्ष सम्म	१ वर्ष देखि माथि ३ वर्ष सम्म	३ वर्षभन्दा माथि	
२५,७४,४८९.५२	१. कर्जामा असूल गर्न बाँकी ब्याज	२३,०२,२९६.६०	-	-	२३,०२,२९६.६०
-	२. विना सूचना ड्राफ्टको भुक्तानी	-	-	-	-
-	३. शाखा मिलान हिसाव	-	-	-	-
-	४. स्वदेशी तथा विदेशी एजेन्सी हिसाव	-	-	-	-

सम्भावित दायित्व

(२०७२ साल आषाढ मसान्त)

अनुसूची ४.१७

गत वर्ष	विवरण	यस वर्ष
	१. संस्था उपर दावी परेको तर संस्थाले दायित्व स्वीकार नगरेको	
	२. प्रतितपत्रहरू (पुरा रकम)	
	क. ६ महिनाभन्दा कम अवधिको	
	ख. ६ महिनाभन्दा बढि अवधिको	
	३. पुनः डिस्काउन्ट गरीएका विलहरू	
	४. म्याद नाघि नसकेको ग्यारेन्टी/बण्ड	
	क. विड बण्ड	
१,५५,९५,०००.००	ख. परफरमेन्स बण्ड	१,२३,७०,०००.००
	ग. अन्य ग्यारेन्टी/बण्ड	
	५. चुक्ता वा भुक्तान हुन बाँकी शेयर लगानी	
	६. फरवाड एक्स्चेन्ज कन्ट्राक्टको बाँकी दायित्वहरू	
	७. कलेक्सनमा रहेका विलहरू	
	८. मन्जुरी तथा समर्थन (Acceptance and Endorsement)	
	९. प्रत्याभूतिसम्बन्धि प्रतिवद्धता (Under writing commitment)	
४,९३,४८,७८६.०५	१०. अपरिवर्त्य कर्जा प्रतिवद्धता (Irrevocable Loan Commitment)	६,३५,५०,६११.८५
	११. अन्तराष्ट्रिय श्रेणी कृत बैंकको काउन्टर ग्यारेन्टीमा दिएको ग्यारेन्टी	
	१२. अग्रिम भुक्तानी ग्यारेन्टी (Advance Payment Guarantee)	
	१३. कर्जा प्रवाहको लागी वित्तीय जमानत (Financial Guarantee)	
	१४. आयकर वापत संभावित दायित्व (Contingent Liabilities on Income Tax)	
	१५. अन्य सम्भावित दायित्व	
६,४९,४३,७८६.०५	जम्मा	७,५९,२०,६११.८५

ब्याज आम्दानी

मिति २०७१ श्रावण १ गते देखि २०७२ आषाढ मसान्त सम्म

अनुसूची ४.१८

गत वर्ष रू.	विवरण	यस वर्ष रू.
१६,०१,४७,१२३.५४	(क) कर्जा सापट र अधिविकर्षमा	१७,०८,९७,०७२.७६
१०,६२,०७,४९४.४३	१. कर्जा सापट	११,२८,२९,८१२.६२
५,३९,३९,६२९.११	२. अधिविकर्ष	५,८०,६७,२६०.१४
०.००	(ख) लगानीमा	०.००
	१. नेपाल सरकारको सुरक्षणपत्र	
	(क) ट्रेजरी विल्स	
	(ख) विकास ऋण पत्र	
	(ग) राष्ट्रिय बचतपत्र	
	२. विदेशी ऋण पत्र	
	(क)	
	(ख)	
	३. नेपाल राष्ट्र बैंकको ऋण पत्र	
	४. डिभेन्चर तथा बण्ड	
	(क) बैंक/वित्तीय संस्थाहरु	
	(ख) अन्य संस्थाहरु	
	५. अन्तर बैंक लगानीमा व्याज	
	(क) बैंक/वित्तीय संस्थाहरु	
	(ख) अन्य संस्थाहरु	
	(ग) एजेन्सी मौन्दातमा	
	१. स्वदेशी बैंक/वित्तीय संस्थाहरु	
	२. विदेशी बैंकहरु	
२,०६,८७,६६१.६८	(घ) माग तथा अल्पसूचनामा प्राप्त हुने मौन्दातमा	१,७९,८५,३९९.८१
२,०६,८७,६६१.६८	१. स्वदेशी बैंक/वित्तीय संस्थाहरु	१,७९,८५,३९९.८१
	२. विदेशी बैंकहरु	
०.००	(ङ) अन्यमा	०.००
	१. सर्टिफिकेट अफ डिपोजिट	
	२. अन्तर बैंक/वित्तीय संस्था कर्जा	
	३. अन्य	
१८,०८,३४,७८५.२२	जम्मा	१८,८८,८२,४७२.५७

व्याज खर्च

मिति २०७१ श्रावण १ गते देखि २०७२ आषाढ मसान्त सम्म

अनुसूची ४.१९

गत वर्ष रू.	विवरण	यस वर्ष रू.
९,५१,९२,०१५.७९	क) निक्षेप दायित्वमा १ मुद्दती निक्षेप	८,२७,४९,९२४.२६
१,९५,२१,७४०.८३	१.१ स्वदेशी मुद्रा १.२ विदेशी मुद्रा २ वचत निक्षेप	१,८०,४२,०५३.९४
५,८०,१९,८४४.५०	२.१ स्वदेशी मुद्रा २.२ विदेशी मुद्रा	५,१९,१०,१३१.८६
०.००	३ मागोको बखत तिर्नुपर्ने निक्षेप	०.००
१,७६,५०,४३०.४६	३.१ स्वदेशी मुद्रा ३.२ विदेशी मुद्रा ४ सर्टिफिकेट अफ डिपोजिटस्	१,२७,९७,७३८.४६
०.००	ख) कर्जा सापटमा १ ऋणपत्र तथा बन्ड २ नेपाल राष्ट्र बैंकबाट प्राप्त कर्जा ३ अन्तर बैंक/वित्तीय संस्था कर्जा ४ अन्य संगठित संस्था ५ अन्य कर्जा	०.००
०.००	ग) अन्यमा १. २	०.००
९,५१,९२,०१५.७९	जम्मा	८,२७,४९,९२४.२६

कमिशन तथा डिष्काउण्ट

मिति २०७१ श्रावण १ गते देखि २०७२ आषाढ मसान्त सम्म

अनुसूची ४.२०

गत वर्ष रू.	विवरण	यस वर्ष रू.
०.००	क) विल्स खरीद तथा डिष्काउण्ट	०.००
०.००	१ स्वदेशी	०.००
०.००	२ विदेशी	०.००
२६,५६,५२१.५४	ख) कमिशन १ प्रतितपत्र	३१,९६,७१९.१३
१,४८,५००.००	२ जमानत पत्र ३ कलेक्सन फी	१,२८,२५०.००
२५,०८,०२१.५४	४ रेमिटेन्स फी ५ क्रेडिट कार्ड ६ शेयर प्रत्यभुति/निष्काशन ७ सरकारी कारोवार वापत ८ इ. प्रा. कमीशन वापत ९ बढ्दा आमदानी	२८,९२,३७९.०५
३,४२,२९५.९०	ग) अन्य	१,८०,९५४.८१
२९,९८,८१७.४४	जम्मा	३३,७७,६७३.९४

अन्य सञ्चालन आम्दानी

मिति २०७१ श्रावण १ गते देखि २०७२ आषाढ मसान्त सम्म

अनुसूची ४.२१

गत वर्ष रू.	विवरण	यस वर्ष रू.
०.००	१ सेफ डिपोजिट भल्टको भाडा	०.००
०.००	१ क्रेडिट कार्ड निस्काशन तथा नवीकरण	०.००
५५,७००.००	३ ATM कार्ड निस्काशन तथा नवीकरण	२९,७००.००
०.००	४ टेलेक्स/टि. टि	०.००
५८,८९,४३८.५६	५ सेवा शुल्क	७१,६३,४२३.३५
१९,४३,४७७.५०	६ नवीकरण शुल्क	२१,२१,२५९.४८
३७,७३,७४४.८७	७ अन्य	४३,३७,५३७.५६
१,१६,६२,३६०.९३	जम्मा	१,३६,५१,९२०.३९

सटही घटबढ आम्दानी/नोक्सानी

मिति २०७१ श्रावण १ गते देखि २०७२ आषाढ मसान्त सम्म

अनुसूची ४.२२

गत वर्ष रू.	विवरण	यस वर्ष रू.
०	१. विनिमय दरमा भएको फरकबाट	०
०	२. विदेशी मुद्रा कारोबारबाट (बट्टा बाहेक)	०
०	जम्मा आम्दानी/(नोक्सान)	०

कर्मचारी खर्च

मिति २०७१ श्रावण १ गते देखि २०७२ आषाढ मसान्त सम्म

अनुसूची ४.२३

गत वर्ष रू.	विवरण	यस वर्ष रू.
१,१६,३९,५२०.७८	१. तलब (दशै सहित)	१,३१,७१,५३३.३०
४०,०५,०२३.५४	२. भत्ता	५२,४९,६९६.८८
८,२७,७६०.००	३. सञ्चयकोष थप	१०,००,७३०.००
५३,७८२.००	४. तालिम खर्च	४६,२८५.००
६,९२,०००.००	५. पोशाक	५,३७,९७४.४३
०.००	६. औषधोपचार	०.००
०.००	७. वीमा	०.००
०.००	८. पेन्सन तथा उपदान व्यवस्था	१४,४०,८३९.७५
११,९८,१९२.४२	९. घर विदा तथा विरामी विदा	१७,३०,७००.०९
५,३६,८९५.९७	१०. अन्य	४,५४,६४९.९७
१,८९,५३,१७४.७१	जम्मा	२,३६,३२,४०१.४२

अन्य सञ्चालन खर्च

मिति २०७१ श्रावण १ गते देखि २०७२ आषाढ मसान्त सम्म

अनुसूची ४.२४

गत वर्ष रू.	विवरण	यस वर्ष रू.
२९,४३,०९२.६३	१. घरभाडा	३०,७७,०४९.३९
१६,१३,०९९.६२	२. बत्ती, विजुली, इन्धन र पानी	१३,४४,४०२.७४
०.००	३. मर्मत तथा सम्भार	०.००
०.००	क. भवन	०.००
१,८४,००९.६०	ख. सवारी साधन	२,०३,०१५.४५
५,९८,६६८.८५	ग. अन्य	५,९४,६३७.६१
२७,०७,१२५.२४	४. बीमा	२९,३८,६५२.०८
५,७२,३२१.९७	५. पोष्टेज, टेलिक्स, टेलिफोन, फ्याक्स	५,५३,७७९.२६
१,४८,५३५.८३	६. कार्यालय उपकरण फर्निचर र सम्भार	२,४१,६३२.०८
१,२१,७९७.४०	७. भ्रमण भत्ता र खर्च	१,०२,७००.००
८,२५,१७९.१७	८. मसलन्द र छपाई	८,३८,७०२.९६
६४,६०२.५३	९. पत्रपत्रिका तथा पुस्तक	७७,२२८.९२
२,६६,५२६.००	१०. विज्ञापन तथा प्रवर्द्धन	५५,८०५.००
०.००	११. कानूनी खर्च	०.००
१६,२०२.००	१२. चन्दा	१,६६,९२४.३६
०.००	१३. सञ्चालक समिति सम्बन्धी खर्च	०.००
२,२७,५००.००	क. वैठक भत्ता	२,८७,५००.००
१,३९,४७४.००	ख. अन्य खर्च	१,४१,४६३.००
२,३७,०८६.४०	१४. साधारण सभा सम्बन्धी खर्च	४,४०,५१५.००
०.००	१५. लेखापरीक्षण सम्बन्धी	०.००
२,३४,७००.००	क. लेखापरीक्षण शुल्क (आन्तरिक लेखा परिक्षण शुल्क समेत)	२,३६,५००.००
६८,५४०.००	ख. अन्य खर्च	४९,३५०.००
०.००	१६. रकम स्थानान्तरण कमिशन	०.००
४८,६६,०२०.४०	१७. स्थिर सम्पत्तिमा हास कट्टी	४१,५५,८९१.२९
	१८. पूर्व संचालन खर्च अपलेखन	
१,९५,९८६.४०	१९. शेर्यर निष्काशन/व्यवस्थापन खर्च	३,६३,६०६.७२
	२०. प्राविधिक सेवा सोधभर्ना	
६,६२,००९.०८	२१. मनोरञ्जन खर्च	७,११,२००.२०
७,१७,७८३.३३	२२. अपलेखन खर्च	५,९२,४२८.६६
३३,९४,१६०.००	२३. सुरक्षा खर्च	४२,०८,८००.००
	२४. कर्जा सुरक्षण प्रिमियम	
११,६५०.००	२५. कमिशन र डिस्काउन्ट	७००.००
५१,३६,७२७.९३	२६. अन्य	५४,८०,६७०.२१
१०,८३,६६१.९२	क. ईन्धन र यातायात खर्च	८,२१,१४३.१८
३,७७,२१०.३८	खं. ए.टि.एम. खर्च	३,९५,५४८.५०
२,६९,५५४.००	ग. सरसफाई खर्च	३,१६,२७१.५०
१,४९,१८०.००	घ. क्लोजीड खर्च	२,३१,६१०.००
८९,६४५.००	ड. फुटकर अफिस सामग्री	८०,९५३.००
११,९३,२८०.००	च. ए.वि.वि.एस. खर्च	११,९३,२८०.००
१९,७४,१९६.६३	छ. अन्य विविध खर्च	२४,४१,८६४.०३
२,५९,५२,७९८.३८	जम्मा	२,६८,६३,१५४.९३

सम्भावित नोक्सानी व्यवस्था

मिति २०७१ श्रावण १ गते देखि २०७२ आषाढ मसान्त सम्म

अनुसूची ४.२५

गत वर्ष रु.	विवरण	यस वर्ष रु.
६५,६४,८५०.७१	१. कर्जा नोक्सानी व्यवस्थामा भएको बृद्धी	१,१८,१६९.१७
०.००	२. लगानी नोक्सानी व्यवस्थामा भएको बृद्धी	०.००
०.००	३. गैर बैकिङ सम्पत्ति नोक्सानी व्यवस्था	०.००
३,१९,५००.९७	४. अन्य सम्पत्तिमा गरिएको व्यवस्था	०.००
६८,८४,३५१.६८	जम्मा	१,१८,१६९.१७

गैर सञ्चालन आम्दानी/नोक्सान

मिति २०७१ श्रावण १ गते देखि २०७२ आषाढ मसान्त सम्म

अनुसूची ४.२६

गत वर्ष रु.	विवरण	यस वर्ष रु.
०.००	१. लगानी विक्रीमा आम्दानी/(नोक्सान)	०.००
-३,७९०.९७	२. सम्पत्ति विक्रीबाट आम्दानी/(नोक्सान)	३१,४५६.५२
०.००	३. लाभांश	०.००
०.००	४. नेपाल राष्ट्र बैंकबाट प्राप्त सहूलियत	०.००
०.००	क. तोकिएको शाखाहरुको नोक्सान वापत क्षतिपूर्ति	०.००
०.००	ख. ब्याज क्षतिपूर्ति	०.००
०.००	ग. सट्टी काउन्टर	०.००
०.००	५. अन्य	०.००
-३,७९०.९७	खूद गैर संचालन आम्दानी/(नोक्सान)	३१,४५६.५२

सम्भावित नोक्सानी व्यवस्थाबाट फिर्ता

(आर्थिक वर्ष ०७१/७२)

अनुसूची ४.२७

गत वर्ष रु.	विवरण	यस वर्ष रु.
	१. कर्जा नोक्सानी व्यवस्थाबाट फिर्ता	१८,७१,०९०.७७
	२. गैर बैकिङ सम्पत्ति नोक्सानी व्यवस्थाबाट फिर्ता	
	३. लगानी व्यवस्थाबाट फिर्ता	
६,१९,८५५.७१	४. अन्य सम्पत्तिको व्यवस्थाबाट फिर्ता	७,२६,५१८.३८
६,१९,८५५.७१	जम्मा	२५,९७,६०९.१५

असामान्य कारोवारहरुबाट भएको आम्दानी/खर्च

मिति २०७१ श्रावण १ गते देखि २०७२ आषाढ मसान्त सम्म

अनुसूची ४.२८

गत वर्ष रु.	विवरण	यस वर्ष रु.
	१. अपलेखन भएको कर्जाको असुली	
	२. स्वचिह्नक अवकाश खर्च	
	३. असुली हुन नसक्ने कर्जाको अपलेखन (४.२८ क)	
	४. अन्य खर्च/आम्दानी	
	५.	
०	जम्मा	०

अपलेखित कर्जाको विवरण

(२०७२ साल आषाढ मसान्त)

अनुसूची ४.२८ (क)

क्र. स.	कर्जा प्रकार	अपलेखन गरिएको रकम	धितोको प्रकार तथा रकम	धितो मूल्यांकनको आधार	कर्जा स्वीकृत गर्ने अधिकारी/तह	कर्जा असूलीका लागि भए गरेका प्रयास	कैफियत
१.	चालू पूँजी कर्जा	०.००					
२.	परियोजना कर्जा	०.००					
३.	स्थिर पूँजी कर्जा	०.००					
४.	व्यक्तिगत कर्जा	०.००					
५.	अन्य कर्जा	०.००					
	कूल कर्जा	०.००					

अनुसूची ४.२९

सञ्चालक, कार्यकारी प्रमुख, संस्थापक, कर्मचारी शेयरहोल्डरहरूलाई गएको कर्जा सापट विवरण

(२०७२ साल आषाढ मसान्त)

खरीद तथा डिस्काउन्ट गरिएका विलहरू र कर्जा, सापट तथा अधिविकर्षमा प्रवाहित कूल रकम मध्ये सञ्चालक, कार्यकारी प्रमुख, संस्थापक, कर्मचारी, शेयर होल्डरहरू र निजहरूको परिवारका सदस्य वा त्यस्ता व्यक्ति जमानी बसेको वा मैनेजिङ एजेन्ट भएको कुनै संस्था वा कम्पनीलाई गएको रकमको विवरण देहाय बमोजिम छ ।

संस्थापक/सञ्चालक/कार्यकारी	गत वर्षसम्मको बाँकी		यस वर्ष असुली		यस वर्ष	आषाढ मसान्तसम्म बाँकी	
प्रमुखको नाम	सावा	व्याज	सावा	व्याज	थप कर्जा	सावा	व्याज
(क) सञ्चालक							
१.							
२.							
(ख) कार्यकारी प्रमुख							
१.							
२.							
(ग) संस्थापक							
१.							
२.							
(घ) कर्मचारी							
(ङ) शेयरधनीहरू							
१.							
२.							
जम्मा							

पूँजीकोष तालिका

(२०७२ साल आषाढ मसान्त)

र.हजारमा अनुसूची ४.३०

विवरण	गत वर्ष	चालु वर्ष
(क) प्राथमिक पूँजी	१,५६,९२१.९६	२,०४,२१६.०७
(१) चुक्ता पूँजी (साधारण शेयर)	१,१५,०००.००	१,४१,४५०.००
(२) प्रस्तावित बोनस शेयर	२६,४५०.००	
(३) शेयर प्रिमियम		
(४) फिर्ता नहुने अग्राधिकार शेयर		
(५) साधारण जगेडा कोष	१५,२२२.४४	२४,७२७.४३
(६) सञ्चित नाफा/(नोक्सान)	२४९.५२	३८,०३८.६४
(७) वासलातमा देखाइएको चालु आ.व.को नाफा नोक्सान हिसावका रकम		
(८) पूँजी फिर्ता जगेडा कोष		
(९) पूँजी समायोजन कोष		
(१०) क्लस ईन एडभान्स		
(११) अन्य कोषहरू	२,७६९.५२	३,०००.३५
घटाउने:		
– ख्याति (Goodwill) वापतको रकम		
– सीमाभन्दा बढि शेयर, सुरक्षणपत्रमा लगानी गरिएको रकम		
– वित्तीय स्वार्थ रहेको कम्पनीको धितोपत्रमा लगानी गरेको रकम		
– अवास्तविक सम्पत्ति (Fictitious Assets)	-२,७६९.५२	-३,०००.३५
– यस बैंकको निर्देशन पालना नगरी स्वप्रयोजनको लागी घर जग्गा खरिद गरेको रकम		
– सीमाभन्दा बढि आवास, भवन निर्माण तथा जग्गा विकासमा लगानी गरिएको रकम		
– तोकिएको समय भित्र बिक्री वितरण गर्न नसकिएको शेयर प्रत्याभूति		
– प्रचलित ऐन तथा कानूनले प्रतिबन्ध गरेको व्यक्ति तथा समुहहरूलाई प्रदान गरेको कर्जा तथा सुविधाहरू		
(ख) पुरक पूँजी	१०,९०५.०३	१२,७०४.४६
(१) असल कर्जाको लागि गरिएको कर्जा नोक्सानी व्यवस्था	१०,९०५.०३	१२,७०४.४६
(२) अतिरिक्त कर्जा नोक्सानी व्यवस्था		
(३) हाइब्रिड पूँजी उपकरणहरू		
(४) सुरक्षण नराखिएको सहायक आवधिक ऋण		
(५) सटही समिकरण कोष		
(६) सम्पत्ति पुर्नमूल्यांमन		
न्यून : स्थगन कर सम्पत्ति		
(ग) जम्मा पूँजीकोष (क+ख)	१,६७,८२६.९९	२,१६,९२०.५३
(३) जोखिम भारित सम्पत्तिको आधारमा कायम गर्नुपर्ने न्यूनतम पूँजीकोष		
पूँजीकोष (११ प्रतिशत)	१२.३८	१३.५६
प्राथमिक पूँजी (५.५ प्रतिशत)	११.५७	१२.७६
पूँजीकोष (अधिक/न्यून)	१.३८	२.५६
प्राथमिक पूँजी (अधिक/न्यून)	६.०७	७.२६

जोखिम भारित सम्पत्ति विवरण तालिका

(२०७२ साल आषाढ मसान्त)

र. हजारमा अनुसूची ४.३० (क)

सम्पत्ति वर्ग/विवरण	भार	गत वर्ष	जोखिम भारित		चालु वर्ष		जोखिम
			रकम	सम्पत्ति	रकम	सम्पत्ति	
सम्पत्ति वर्ग/विवरण							
नगद मौज्जात	०.००	७४,७५४.५३	०.००	०.००	९१,५९५.८७	०.००	०.००
सुन (वित्तीय योग्य)	०.००	०.००	०.००	०.००	०.००	०.००	०.००
नेपाल राष्ट्र बैंकमा रहेको मौज्जात	०.००	१४,२८१.२३	०.००	०.००	१९,२८७.१७	०.००	०.००
नेपाल सरकारको ऋणपत्रमा गरिएको लगानी	०.००	०.००	०.००	०.००	०.००	०.००	०.००
नेपाल राष्ट्र बैंक ऋणपत्रमा गरेको लगानी	०.००	०.००	०.००	०.००	०.००	०.००	०.००
आफ्नै मुद्दती रसीदको धितोमा पूर्ण सुरक्षित हुनेगरी प्रदान भएको मुद्दती रसीद धितो कर्जा	०.००	५,७९४.८९	०.००	०.००	३,२४३.००	०.००	०.००
सरकारी ऋणपत्रको धितोमा पूर्ण सुरक्षित हुनेगरी प्रदान भएको कर्जा	०.००	०.००	०.००	०.००	०.००	०.००	०.००
बचत पत्रको पाउनु पर्ने व्याज रकम	०.००	०.००	०.००	०.००	०.००	०.००	०.००
विपन्न वर्ग कर्जा अन्तरगत गणना हुने युवा तथा साना व्यवसायी स्रोतगार कोषमा ख र ग वर्गका इजाजतपत्र प्राप्त संस्थाले जम्मा गरेको रकम	०.००	५३३.१७	०.००	०.००	५३३.१७	०.००	०.००
स्वदेशी बैंक तथा वित्तीय संस्थाहरूमा रहेको मौज्जात/मुद्दती रसिदको दावी	०.२०	८०,६७६.२९	१६,१३५.२६	१६,१३५.२६	९३,६४४.३४	१८,७२८.८७	१८,७२८.८७
अन्य बैंक/वित्तीय संस्थाहरूको मुद्दती रसीदको धितोमा पूर्ण सुरक्षित हुने गरी प्रदान गरिएको मुद्दती धितो कर्जा	०.२०	०.००	०.००	०.००	०.००	०.००	०.००
विदेशी बैंकहरूमा रहेको मौज्जात	०.२०	०.००	०.००	०.००	०.००	०.००	०.००
मागेको वखत प्राप्त हुने रकम -Money at Call	०.२०	४,३५,४९३.७१	८७,०९८.७४	८७,०९८.७४	४,८६,९५०.८१	९७,३९०.९६	९७,३९०.९६
अन्तरराष्ट्रिय श्रेणीकृत (Rated) इजाजत प्राप्त संस्थाको ग्यारेण्टीमा गएको कर्जा	०.२०	०.००	०.००	०.००	०.००	०.००	०.००
अन्तरराष्ट्रिय श्रेणीकृत (Rated) बैंकमा गरेको अन्य लगानी	०.२०	०.००	०.००	०.००	०.००	०.००	०.००
अन्तर बैंक सापटी	०.२०	०.००	०.००	०.००	०.००	०.००	०.००
शेयर, डिबेन्चर एवं बण्डमा भएको लगानी	१.००	०.००	०.००	०.००	०.००	०.००	०.००
अन्य लगानीहरू	१.००	०.००	०.००	०.००	०.००	०.००	०.००
कर्जा सापट तथा विल्स खरीद/डिस्काउण्ट समेत (कूल रकम)	१.००	१०,९५,२९६.८६	१०,९५,२९६.८६	१०,९५,२९६.८६	१२,८४,४४२.९१	१२,८४,४४२.९१	१२,८४,४४२.९१
स्थिर सम्पत्तिहरू	१.००	१९,११९.६०	१९,११९.६०	१९,११९.६०	१६,६९३.०३	१६,६९३.०३	१६,६९३.०३
पाउनु पर्ने अन्य खुद व्याज रकम	१.००	०.००	०.००	०.००	०.००	०.००	०.००
अन्य सबै सम्पत्तिहरू (खुद अग्रिम कर दाखिला बाहेक)	१.००	११,८२५.३३	११,८२५.३३	११,८२५.३३	१२,७८८.९८	१२,७८८.९८	१२,७८८.९८
सिमा नाघेको रिजल स्टेट/आवासीय घर कर्जा	१.५०	०.००	०.००	०.००	०.००	०.००	०.००
(क) जम्मा		१७,३७,७७५.६१	१२,२९,४७५.७९	१२,२९,४७५.७९	२०,०९,१७९.२७	१४,३०,०४३.९४	१४,३०,०४३.९४

वासलातबाहिरको कारोबार

बील्स कलेक्सन	०.००	०.००	०.००	०.००	०.००	०.००	०.००	०.००
अग्रिम विदेशी विनिमय सम्भौता	०.१०	०.००	०.००	०.००	०.००	०.००	०.००	०.००
६ महिनाभन्दा कम अवधिको प्रतितपत्र (पुरै रकम)	०.२०	०.००	०.००	०.००	०.००	०.००	०.००	०.००
अन्तराष्ट्रिय श्रेणीकृत ढचतभमण विदेशी बैंकको काउण्टर ग्यारेन्टीमा जारी गरिएको ग्यारेन्टी	०.२०	०.००	०.००	०.००	०.००	०.००	०.००	०.००
६ महिनाभन्दा बढी अवधिको प्रतितपत्र (पुरै रकम)	०.५०	०.००	०.००	०.००	०.००	०.००	०.००	०.००
बिड वण्ड, परफरमेन्स वण्ड र प्रत्याभूति सम्बन्धी प्रतियद्धता	०.५०	१५,५९५.००	७,७९७.५०	१२,३७०.००	६,१८५.००			
पुन खरीद गर्ने शर्तमा बिक्री गरेको कर्जा	०.५०	०.००	०.००	०.००	०.००	०.००	०.००	०.००
अग्रिम भुक्तानी ग्यारेन्टी	१.००	०.००	०.००	०.००	०.००	०.००	०.००	०.००
वित्तीय जमानत	१.००	०.००	०.००	०.००	०.००	०.००	०.००	०.००
अन्य जमानत	१.००	०.००	०.००	०.००	०.००	०.००	०.००	०.००
अपरिवर्त्य कर्जा प्रतियद्धता	१.००	४९,३४८.७९	४९,३४८.७९	४९,३४८.७९	६३,५५०.६१	६३,५५०.६१	६३,५५०.६१	६३,५५०.६१
आयकर वापत सम्भावित दायित्व	१.००	०.००	०.००	०.००	०.००	०.००	०.००	०.००
Acceptance सहित अन्य सबै प्रकारका सम्भावित दायित्वहरु	१.००							
भुक्तानीको लागी दावी परेको जमानत		०.००	०.००	०.००	०.००	०.००	०.००	०.००
(ख) जम्मा		६४,९४३.७९	५७,१४६.२९	७५,९२०.६१	६९,७३५.६१	६९,७३५.६१	६९,७३५.६१	६९,७३५.६१
ग) संचालन जोखिम वापत कायम गर्नुपर्ने रकम	१.००	६९,५११.०२	६९,५११.०२	९१,००१.०२	९१,००१.०२	९१,००१.०२	९१,००१.०२	९१,००१.०२
कूल जोखिम भारत सम्पत्ति (क + ख + ग)		१८,७२२.३०	१८,७२२.३०	२१,००१.००	२१,००१.००	२१,००१.००	२१,००१.००	२१,००१.००

प्रमुख सूचकक

कम्तीमा विगत ५ वर्षको परिस्चकहर

अनुसूची ४.३१

विवरण	सूचकांक	आ.व. २०६७/२०६८	आ.व. २०६८/२०६९	आ.व. २०६९/२०७०	आ.व. २०७०/२०७१	आ.व. २०७१/२०७२
१. खुद नाफा/कूल आमदानी प्रतिशत	प्रतिशत	६.५९	९.७६	१०.२६	१६.००	२२.७९
२. प्रति शेयर आमदानी	रु	६.२१	१३.२५	२७.२८	२२.७३	३३.६०
३. प्रति शेयर वजार मूल्य	रु	१०८.००	७०.००	९३.००	३४१.००	०.००
४. मूल्य आमदानी अनुपात (PE Ratio)	अनुपात	१७.३८	५.२८	३.४१	१५.००	०.००
५. शेयर पूँजीमा लाभांश (बोनस सहित)	प्रतिशत	०.००	०.००	१५.८८	२१.०५	०.००
६. शेयर पूँजीमा नगद लाभांस भुक्तानी	प्रतिशत	०.००	११.००	०.००	०.००	०.००
७. व्याज आमदानी/कर्जा तथा सापट	प्रतिशत	१५.९७	१६.३७	१७.२४	१६.४२	१४.६६
८. कर्मचारी खर्च/कूल सञ्चालन खर्च	प्रतिशत	१४.७१	१३.८६	१४.४६	१६.२०	२१.७५
९. कूल निक्षेप तथा सापटीमा व्याज खर्च	प्रतिशत	६.९८	७.०१	६.९६	६.९९	४.७०
१०. सटही घटवढ आमदानी/कूल आमदानी	प्रतिशत	७.३८	११.९२	१२.३६	१९.०७	२२.४३
११. कर्मचारी बोनस/कूल कर्मचारी खर्च	प्रतिशत	१.१६	१.७४	१.९०	२.८५	३.६९
१२. खुद नाफा/कर्जा सापट	प्रतिशत	०.७१	१.०६	१.१५	१.८३	२.३९
१३. खुद नाफा/कूल सम्पति	प्रतिशत	७०.६०	६८.३०	६७.००	७१.६२	७३.१२
१४. कूल कर्जा/निक्षेप	प्रतिशत	९.३७	८.९८	८.९५	८.१५	६.६९
१५. कूल सञ्चालन खर्च/कूल सम्पति	प्रतिशत	१६.१६	१२.८७	१०.५८	११.५७	१२.७६
१६. जोखिम भारत सम्पति पूँजीकोषको पर्याप्तता	प्रतिशत	०.८७	०.८२	०.८०	०.८०	०.७९
(क) प्राथमिक पूँजी	प्रतिशत	१७.०३	१३.६९	११.३८	१२.३८	१३.५६
(ख) पुरक पूँजी	अनुपात	०.११	०.१२	०.१०	०.१२	०.१२
(ग) कूल पूँजी कोष	प्रतिशत	०.२९	०.५५	०.९०	१.०१	०.४९
१७. तरलता दृष्टिच्य	प्रतिशत	५.४१	६.७५	८.२८	९.६९	८.८१
१८. निष्कृत कर्जा/कूल कर्जा	प्रतिशत	१०,७३,०९,९६७.३५	११,२०,२५,०१९.४०	१२,९७१०,४४७.७९	१५,९६,९१,४७७.३१	२०,७२,१६,४२१.४८
१९. व्याज दर अन्तर (Weighted Average Interest Rate Spread)	रु.	९,७५,४००.००	१०,००,०००.००	११,५०,०००.००	१३,८०,०००.००	१४,१४,५००.००
२०. बुक नेटवर्थ	संख्या	६३.००	६७.००	७१.००	७०.००	६४.००
२१. कूल शेयर	संख्या					
२२. कूल कर्मचारी	संख्या					
२३. अन्य						

ने.रा.बि. निर्देशन

(२०७२ साल आषाढ मसान्त)

संस्थापक/संस्थापक समूहका शेयर धनीले आफनो स्वामित्वमा रहेको शेयर अन्य बैंक तथा वित्तीय संस्थामा धितो राखि कर्जा लिएको विवरण

क.सं.	संस्थापक/संस्थापक समूहका अन्तर्गत पूर्ण शेयरधनीको नाम	संस्थापकको स्वामित्वमा कायम रहेको शेयर	कर्जा विवरण	कैफियत
		कूल कित्ता संख्या	कर्जा लिएको अन्य बैंक/वित्तीय संस्थाको नाम	धितोमा रहेको शेयर कित्ता संख्या
		कूल चूल्ता पूँजीको प्रतिशत	कर्जा रकम	

Comparison of Unaudited and Audited Financial Statements

As at 31/03/2072

RS.in'000

S.N.	Particulars	As Per Unaudited Financial Statement	As Per Audited Financial Statement	Variance		Reason For Variance
				In Amount	In %	
1	Total Capital and Liabilities (1.1 to 1.7)	20,09,773	19,91,630	(18,143)		
1.1	Paid up Capital	1,41,450	1,41,450	0	0	
1.2	Reserve and Surplus	65,845	65,766	(79)	(0)	Reserve decreased due to effect of tax calculation & deferred tax assets
1.3	Debenture and Bond		0	0		
1.4	Borrowings		0	0	0	
1.5	Deposits (a.+b.)	17,61,778	17,61,779	1	0	
	a. Domestic Currency	17,61,778	17,61,779	1	0	
	b. Foreign Currency		0	0		
1.6	Income Tax Liability	0	0	0		
1.7	Other Liability	40,700	22,635	(18,065)	(0)	Other liability decrease due to effect of loan loss provision.
2	Total Assets (2.1 to 2.7)	20,09,773	19,91,630	18,143	0	
2.1	Cash and Bank Balance	2,04,841	2,04,527	(314)	(0)	Due to ATM transaction amount sattled from bank
2.2	Money at Call and Short Notice	4,86,951	4,86,951	(0)	(0)	
2.3	Investments	0	0	0	0	
2.4	Loan and Advances(a+b+c+d+e)	12,88,219	12,70,670	(17,549)	(0)	due to decrease of loan loss provision amount adjustment
	a. Real Estate Loan	0				
	1. Residential Real Estate Loan(Expect personal home loan upto Rs. 1 crore)					
	2. Business Complex & Residential Aparment contruction Loan					
	3. Income generating commercial complex loan					
	4. Other Real Estate loan (Including Land purchase & Plotting)					
	b. Personal Home Loan of Rs. 1 crore or Less	1,91,488	1,89,570			
	c. Margin Type Loan					
	d. Term Loan					
	e. Overdraft Loan/TR Loan/WC Loan	6,21,131	6,10,163			
	f. Others	4,75,600	4,70,937			
2.5	Fixed Assets	17,413	16,693	(720)	(0)	Fixed assets decrease due to treatment of software into other assets & increase of depreciationexp.

2.6	Non Banking Assets	0	0	0	
2.7	Other Assets	12,349	12,789	440	Other current assets increase due to adjustemnt of deferred tax assets & commission receivable.
3	Profit and Loss Account	Upto This Quarter	Upto Previous Quarter		
3.1	Interest Income	1,88,882	1,88,882	0	0
3.2	Interest Expense	82,750	82,750	(0)	(0)
	A. Net Interest Income (3.1-3.2)	1,06,132	1,06,133	1	0
3.3	Fees, Commission and Discount	3,026	3,378	352	0
3.4	Other Operating Income	13,647	13,652	5	0
3.5	Foreign Exchange Gain/Loss (Net)		0	0	0
	B. Total Operating Income(A.+3.3+3.4+3.5)	1,22,805	1,23,162	357	0
3.6	Staff Expenses	23,427	23,632	205	0
					staff training expenses & gold tester commission transfer from other expenses
3.7	Other Operating Expenses	27,081	26,863	(218)	(0)
					staff training expenses & gold tester commission transfer to staffs exp. & insurance exp. reimbursed
	C. Operating Profit before Provision (B.-3.6-3.7)	72,297	72,667	370	0
3.8	Provision for Possible Losses	12,741	118	(12,623)	(1)
					Provision for possible losses & write back of provision for possible losses are made net.
	D. Operating Profit (C.-3.8)	59,556	72,548	12,992	0
3.9	Non Operating Income/Expenses(Net)	32	31	(1)	
3.10	Write Back of Provision for Possible Loss	15,221	2,598	(12,623)	
					Provision for possible losses & write back of provision for possible losses are made net.
	E. Profit from Regular Activities (D+3.9+3.10)	74,809	75,177	368	0
3.11	Extraordinary Income/Expenses(Net)	0	0	0	
	F. Profit before Bonus and Taxes (E.+3.11)	74,809	75,177	368	0
3.12	Provision for Staff Bonus	6,801	6,834	33	0
3.13	Provision for Tax	20,402	20,818	416	0
					Income tax liability increase due to effect of tax calculation & deferred tax adjustment
	G. Net Profit/Loss (F.-3.12-3.13)	47,606	47,525	(81)	(0)

प्रमुख लेखा नीतिहरू

(१) सामान्य जानकारी

१.२ संस्थागत जानकारी:

पाथीभरा विकास बैंक लि. वि.स. २०६४ सालमा स्थापित सिमित दायित्व भएको वित्तीय संस्था हो । यसको रजिस्टर्ड कार्यालय मोरङको उर्लाबारीमा रहेको छ भने हाल यसको कारोवार क्षेत्र पूर्वी नेपालको भ्रपा, मोरङ र सुनसरी जिल्ला रहेको छ । हाल यस विकास बैंकको भ्रपा जिल्लाको दुधे, चन्द्रगढी र केरखा, मोरङ जिल्लाको पथरी, लेटाङ, बेलबारी, केरावारी, मधुमल्ला, बिराटनगर र सुनसरी जिल्लाको तरहरा र इटहरी बजारमा गरी जम्मा १२ वटा शाखा कार्यालयहरू सञ्चालमा रहेका छन् ।

१.२ मुख्य उद्देश्यहरू:

यस बैंकको मुख्य उद्देश्यहरूमा बैंक तथा वित्तीय संस्था सम्बन्धी ऐन, २०६३ को दफा ४७ को उपदफा (३) बमोजिम “ख” वर्गका इजाजत-पत्र प्राप्त वित्तीय संस्थाहरूले गर्न पाउने सम्पूर्ण वित्तीय कारोवारहरू रहेका छन् । तथापि स-सानो रूपमा छरिएर रहेको निक्षेप संकलन गरी उत्पादनशील क्षेत्रमा कर्जा प्रवाह गर्नु नै प्रमुख उद्देश्यहरू रहेका छन् ।

(२) प्रमुख लेखा नीतिहरू:

वित्तीय विवरणहरू तयार पार्दा आधार मानिएका सर्वमान्य लेखा नीतिहरू तल उल्लेख गरिएका छन् । अन्यथा लेखिएकोमा बाहेक यी नीतिहरूको पालना निरन्तर रूपमा गरिएको छ ।

२.१ वित्तीय विवरण तयारीका आधारहरू:

पाथीभरा विकास बैंक लिमिटेडले आर्थिक विवरणहरू लेखाको सामान्य सिद्धान्त, निरन्तरताको सिद्धान्त, नेपाल राष्ट्र बैंकको नीति निर्देशन, बैंकिङ व्यवसायमा प्रचलित लेखा नीति, बैंक तथा वित्तीय संस्था सम्बन्धी ऐन २०६३, कम्पनी ऐन २०६३ तथा नेपाल लेखा मापदण्डको अधिनमा रही तयार गरिएको छ ।

२.२ लेखाङ्कनको आधार

वित्तीय विवरणहरू ऐतिहासिक लागत आधारमा तथा Accrual Basis of Accounting मान्यता अनुसार तयार पारिएका छन् । नेपाल लेखामान अनुसार सबै आम्दानीहरू Accrual Basis मा आम्दानी जनाउनु पर्ने भएतापनि नेपाल राष्ट्र बैंकको निर्देशनअनुसार कर्जा तथा सापटीमा प्राप्त हुने व्याज रकमलाई नगद प्राप्तीकै आधारमा लेखाङ्कन गरिएको छ ।

२.३ व्याज आम्दानी:

कर्जा तथा सापटीमा प्राप्त हुने व्याजलाई नगद प्राप्तिको आधारमा र अन्य लगानीको आम्दानी लगायत अन्य आयहरूलाई आर्जित आधारमा लेखाङ्कन गरिएको छ साथै आ.व. ०७१/७२ मा प्राप्त हुन बाँकी व्याज आम्दानी रु.२३,०२,२१६।६० लाई व्याज मुलतवी हिसावमा कन्ट्रा गरी देखाइएको छ ।

२.४ कमिशन आम्दानी:

जमानीबाट आर्जित कमिशन आयलाई प्राप्त भएकै बखत र रेमिटान्स तथा अन्य यस्तै सेवाबाट आर्जित कमिशन आयलाई Accrual Basis मा लेखाङ्कन गरिएको छ ।

२.५ कर्जा तथा सापटको बर्गिकरण र जोखिम व्यहोर्ने कोषको व्यवस्था:

नेपाल राष्ट्र बैंकको निर्देशन अनुसार कर्जा तथा सापट असुली व्यवस्थाको बर्गिकरण गरी सोको आधारमा भाखा ननाघेको तथा तीन महिनासम्म अशुलन बाँकी किस्ता तथा व्याजलाई असल कर्जा, एक महिनाले साँवा तथा व्याजले भाखा नाघेको शुक्ष्म निगरानी, तीन महिनादेखि ६ महिनासम्म असुलन बाँकी किस्ता तथा व्याजलाई कमशल कर्जा, ६ महिना देखि १ वर्ष सम्म अशुलन बाँकी किस्ता तथा व्याजलाई शंकास्पद र १ वर्षभन्दा माथी असुलन बाँकी किस्ता तथा व्याजलाई खराब कर्जा मानी सो अनुरूप क्रमशः १%, २%, २५%, ५०% र १००% कर्जा नोक्सानी गर्ने व्यवस्था गरिएको छ ।

२.६ स्थिर सम्पत्ति र हासकट्टी:

संस्थालाई आवश्यक पर्ने कार्यालय उपकरणहरू, मेशिनरी, फर्निचर एवं फिक्सचर तथा सवारी साधनलाई परलमोलमा हास खर्च कटाई लेखाङ्कन गरिएको छ । स्थिर सम्पत्तिहरूको परलमोल निर्धारण गर्दा त्यस्ता सम्पत्तिहरूलाई खरिद तथा निर्माण गर्दा लागेको लागत मूल्यका साथै प्रयोग गर्ने अवस्थामा ल्याउँदा सम्मका खर्चहरू समेत समावेश गरिएका छन् । स्थिर सम्पत्तिको हँसकट्टीको दर आयकर ऐन २०५८ को अनुसूची २ तथा आयकर नियमावली २०५९ ले निर्देशित गरे अनुसार घट्टो प्रणालीको आधारमा गरिएको छ । यस संस्थाको व्यवस्थापक समूहले गरेको स्थिर सम्पत्तिको प्रयोगावधिको उत्तम अनुमान आयकर ऐन २०५८ ले तोकिदिएको हासकट्टी दरसँग मिल्दोजुल्दो भएको हुनाले सोहि दरलाई यस संस्थाको स्थिर सम्पत्तिको हासकट्टी दरको रूपमा प्रयोग गरिएको छ ।

२.७ अदृश्य सम्पत्ति :

यस वित्तीय संस्थाले खरिद गरेका कम्प्युटर सफ्टवेयरहरूलाई आयकर ऐन २०५८ अनुसार ५ वर्ष आयु अनुमान गरी प्रत्येक वर्ष दामासाहीले घटाउँदै लगिएको छ । उक्त सफ्टवेयर सम्पत्तिलाई अन्य सम्पत्ति शिर्षक अन्तर्गत लेखाङ्कन गरिएको छ ।

२.८ पूँजीकृत नगरिएका सम्पत्तिहरू :

प्रति इकाई मूल्य रु.५,०००/- भन्दा मुनि मूल्यका सम्पत्तिहरूलाई सम्पत्तिको प्रकृति हेरी खरिद भएकै वर्षमा सोभै खर्च लेख्ने गरिएको छ ।

२.९ व्याज खर्च :

निक्षेप दायित्व तथा सापटीमा तिर्नुपर्ने व्याज रकमलाई Accrual Basis मा लेखाङ्कन गरिएको छ ।

२.१० कर्मचारी सापटी :

यस संस्थाको कर्मचारीहरूलाई प्रदान गरिएको मोटरसाइकल कर्जा तथा सामाजिक सापटी कर्जा रकमलाई अन्य सम्पत्ति शिर्षक अन्तर्गत देखाइएको छ ।

२.११ अवकाश भुक्तानीहरू :

वित्तीय संस्थाले कर्मचारीहरूलाई अवकाश उप्रान्त दिईने उपदान र संचित विदा वापतको रकमलाई नाफा नोक्सान हिसावमा खर्च लेखी अन्य दायित्व अन्तर्गत देखाइएको छ । आयकर ऐन २०५८ बमोजिम उपदान कोष र संचित विदा वापतको रकमलाई भुक्तानीको आधारमा खर्च कट्टी गर्न पाईने हुनाले आयकर गणना गर्दा सो रकमलाई कट्टी गरिएको छैन साथै कर प्रमाणलाई स्थगन कर दायित्वमा हिसाव मिलान गरिएको छ । एवम् सञ्चयकोष स्वीकृत प्राप्त नेपाल सरकारको कर्मचारी सञ्चयकोषमा जम्मा गरिएको छ ।

२.१२ मसलन्द मौज्जात :

कार्यालय प्रयोजनको लागि खरिद गरिएका मसलन्द सामानहरूलाई खरिद गरिएको समयमा नै खर्च लेख्ने गरिएको छ । तर छुपाई गरिएका सामानहरू खपत गरिएको समयमा खर्च लेखी वर्षको अन्तमा रहेको मौज्जातलाई वास्तवीक लागतको आधारमा मूल्यांकन गरी अन्य सम्पत्तिमा देखाइएको छ ।

२.१३ कर्मचारी वोनस व्यवस्था :

वोनस ऐन २०३० अनुसार आयकर व्यवस्था अधिको नाफाबाट १० प्रतिशत रकम कर्मचारी वोनस वापत छुट्याइएको छ ।

२.१४ विपन्न वर्ग कर्जा :

यस विकास बैकले यस वर्षको अन्त्य सम्ममा रु. ४,८७,०५,७७८.६२ विपन्न वर्ग कर्जा अन्तर्गत कर्जा प्रवाह गरेको छ । जस मध्ये रु. ५,३३,१६६/- युवा तथा स्वरोजगार कोष, रु. १,५०,००,०००/- नेपाल ग्रामिण विकास बैक लि. मार्फत र बाँकी रु. ३,३१,७२,६१२.६२ विपन्न परिवारका व्यक्तिहरूलाई कर्जा प्रवाह गरिएको छ ।

२.१५ सटही घटवढ समायोजन

यस बैकले यस आ.व. सम्ममा कुनैपनि विदेशी मुद्रा सँग सम्बन्धित कारोबार गरेको छैन ।

२.१६ गैर बैकिङ्ग सम्पत्ति

यस बैकले यस आ.व. सम्ममा लगानी गरेको कर्जाको लागि सुरक्षणमा राखिएको सम्पत्ति वेचविखन गरी कर्जा असुल उपर नगरिएको र गैर बैकिङ्ग सम्पत्ति पनि नरहेको ।

२.१७ कर्जाको साँवा तथा व्याज असुल गर्ने व्यवस्था

बैकले आफ्ना ऋणीहरूबाट असुल उपर गर्नुपर्ने साँवा तथा व्याज रकम मध्ये सर्वप्रथम व्याज रकम असुल गरी बाँकी रहेको रकम साँवामा हिसाव मिलान गर्ने गरेको छ ।

२.१८ सम्भावित दायित्वहरू:

नेपाल राष्ट्र बैकबाट जारी निर्देशन बमोजिम यस बैकले बर्षान्तमा कायम रहेका सम्पूर्ण बिड

वण्ड, परफरमेन्स वण्ड तथा अग्रिम भुक्तानी ग्यारेण्टीको रकम दायित्व वापत यस शिर्षक अन्तर्गत प्रस्तुत गरेको छ ।

(३) आयकर व्यवस्था:

३.१ यस वर्षको कर व्यवस्था

आयकर ऐन २०५८ र आयकर नियमावली २०५९ बमोजिम कट्टि गर्न नमिल्ने खर्चहरूलाई नकटाई हुन आएको करयोग्य आयमा सोही ऐनको अनुसूची १ बमोजिम आयकरको व्यवस्था गरिएको छ । आयकर ऐन २०५८ बमोजिम कर्मचारी विदा, उपदान वापतको व्यवस्था, चन्दा खर्च र विलम्ब शूलक अमान्य गरी कर गणना गरीएको छ । यसरी कायम खुद मुनाफाको ३० प्रतिशतको दरले आयकर व्यवस्था गरिएको छ । अग्रिम भुक्तानी भएको आयकर रकम कूल कर व्यवस्थाभन्दा बढी भएकोले समायोजन गरी अन्य सम्पत्ति तर्फ देखाइएको छ ।

३.२ स्थगन कर दायित्व :

स्थगन कर सम्पत्तिलाई करयोग्य आय र लेखागत आयका विचको समयान्तर बमोजिम लेखाङ्कन गरिएको छ । स्थगन गरिएको कर सम्पत्तिलाई भविष्यमा पर्याप्त करयोग्य आय सिर्जित भई उक्त कर योग्य आयमा समायोजन गर्न सकिन्छ भन्नेमा व्यवहारिक रूपले सुनिश्चितता नभएसम्म स्थगन कर सम्पत्तिलाई लेखाङ्कन गरिदैन । नेपाल राष्ट्र बैकको निर्देशिका बमोजिम स्थगन कर सम्पत्ति र दायित्वलाई समायोजन गरी अन्य सम्पत्ति अन्तर्गत देखाइएको तथा स्थगन कर सम्पत्तिबाट आर्जित रकमलाई स्थगन कर जगेडामा स्थानान्तर गरिएको छ ।

लेखा सम्बन्धी टिप्पणीहरू

१. यस आर्थिक वर्षमा कर्जा प्रवाह, असुली र अपलेखन गरीएको साँवा तथा व्याजको विवरण यस प्रकार रहेको छ । यस वर्ष कुनै पनि कर्जा तथा व्याज अपलेखन गरिएको छैन ।

गत वर्षसम्मको बाँकी	कर्जा प्रवाह	कर्जा असुली	अपलेखन	बाँकी
१,१०,१६,२४,९२०.०४	३,९०,९१,५१,७१९.९८	३,७२,२५,५७,५५९.०४	०.००	१,२८,८२,१९,०७२.९८

२. यस आर्थिक वर्षमा निक्षेप दायित्व अन्तर्गत प्रत्येक शीर्षकमा वर्षभरिमा भएको परिवर्तन यस प्रकार रहेको छ ।

निक्षेपको प्रकार	शुरुको मौज्दात	यस वर्ष प्राप्त	यस वर्ष भूक्तानी	अन्तिम मौज्दात
१. मुद्दती निक्षेप	१८,४२,२३,८८८.००	१७,२६,४२,९६०.००	१५,०९,१९,८६३.००	२०,५९,४६,९८५.००
२. बचत निक्षेप	९३,९७,७७,६०२.१७	५,१७,०१,९८,३७३.५२	५,०९,१५,६३,७९८.५३	१,०१,८४,१२,१७७.१६
३. कल निक्षेप	३६,५८,७८,३०८.१३	५,५५,६६,९३,६०९.९५	५,४२,५०,६९,५१४.०८	४९,७५,१०,४०४.००
४. चल्ती निक्षेप	४,७५,८८,०९२.३४	२,५७,२५,३९,७५३.९४	२,५८,१०,२३,८६२.१९	३,९१,०३,९८४.०९
५. मार्जिन निक्षेप	६,०५,०००.००	४,७०,०००.००	२,७०,०००.००	८,०५,०००.००
जम्मा	१,५३,८०,७२,८९०.६४	१३,४७,२५,४४,६९७.४१	१३,२४,८८,३९,०३७.८०	१,७६,१७,७८,५५०.२५

३. बैंकले सम्पत्ति र दायित्व संग सम्बन्धित कारोवार र वासलात वाहिरको कारोवार कुनै व्यक्ति, फर्म, संघ, संस्था तथा कुनै एक क्षेत्रमा नेपाल राष्ट्र बैंकले जारी गरेको निर्देशन नं ३/०६१/६२ को सीमाभन्दा बढि अधिकेन्द्रित भएका छैनन् ।

४. बैंकको सफटवेयर खर्च ५ वर्षको अवधिमा खर्च अपलेखन गर्ने नीति भएकोमा अपलेखन गर्न बाँकी खर्च रु.६,९३,०१३/- अन्य सम्पत्ति शिर्षकमा रहेको छ ।

५. बैंकले आफ्नो सम्पत्ति धितोमा राखि ऋण लिएको छैन ।

६. बैंकले कर्मचारी आवास कोषको व्यवस्था गरेको छैन ।

७. बैंकले विदेशी मुद्राको कारोवार नगर्ने भएकोले सट्टी घटबढ कोषको स्थापना गरेको छैन ।

८. बैंकले कुनै पनि गैर बैंकिङ सम्पत्ति सकारेको छैन ।

९. अग्रिम भूक्तानी प्राप्त नभएको, भूक्तानी हुन बाँकी नरहेको तथा हालसम्म कुनैपनि शेयर जफत गरिएको छैन ।

१०. भारीत औषत व्याज दरको विप्लेषण अनुसार निक्षेपमा सरदर व्याजदर ५.३७ प्र. रहेको र ऋण लगानीमा सरदर व्याजदर १४.१८ प्र. रहेको छ । व्याजदर अन्तर (Interest Spread Rate) ८.८१ प्र. रहेको छ ।

११. तरलता सम्बन्धि जोखिम न्युनीकरण गर्न इजाजतपत्र प्राप्त संस्थाले आफ्नो दायित्व तथा सम्पत्तिलाई भूक्तानी अवधि (Maturity Period) को आधार

मा विभिन्न समय अन्तरालमा वर्गिकरण गर्नु पर्ने सम्बन्धमा राष्ट्र बैकले दिएको निर्देशन अनुरूप सम्पत्ति र दायित्वको वर्गीकरण गरिएको छ । तरलता सम्बन्धी आषाढ ३१, २०७२ को जोखिम सम्बन्धी नेपाल राष्ट्र बैकबाट जारी गरिए अनुसारको विवरण निर्देशन फा.नं. ५.१ अनुसार तल देखाइएको छ ।

रकम रु.हजारमा

क्र.स.	विवरण सम्पत्ति र दायित्व	१-१० दिन	११-१८० दिन	१८१-२७० दिन	२७१-३६५ दिन	१ वर्ष भन्दा बढी	कूल रकम
१	नगद मौज्जाद	९१५९६					९१५९६
२	बैंक/वित्तीय संस्थामा रहेको मौज्जाद	११३२४६					११३२४६
३	विदेशी बैंकमा गरिएको लगानी						
४	कल मनी	४८६९५१					४८६९५१
५	सरकारी सुरक्षण पत्र						
६	ने.रा.बै. ऋणपत्र						
७	अन्तर बैंक/वित्तीय संस्था कर्जा						
८	कर्जा सापट	१७१८०५	२२४७४५	२०४७०९	२३५०७१	४५१८८९	१२८८२१९
९	पाउनु पर्ने व्याज						
१०	रिभर्स रिपो						
११	प्रतिबद्धता अर्न्तगत प्राप्त हुने						
१२	क्र.स.२०, २१, २२ को भुक्तानी	६३५५१					६३५५१
१३	अन्य	९६३	४८४	३२५	६५६	४६५५	७०८३
	जम्मा सम्पत्ति	९३०४१४	२२५२२९	२०५०३४	२३५७२७	४५६५४४	२०५२९४८
	दायित्व						
१४	चलती निक्षेप	३५९९५				३१०९	३९१०४
१५	बचत निक्षेप	१००४३६०				१४०५२	१०१८४१२
१६	मुद्दती निक्षेप	३८५८४	१९८६३	३५८९१	३५९८३	७५६२६	२०५९४७
१७	ऋणपत्रहर						०
१८	सापटी :						
	माग/अल्प सूचना	४९७५१०					४९७५१०
	अन्तर बैंक/वित्तीय संस्था पुनरकर्जा						
	अन्य						
१९	अन्य दायित्व तथा व्यवस्थाहर						
	सण्डी क्रेडिटर्स	२०२६					२०२६
	भुक्तानी दिनुपर्ने विल						
	भुक्तानी दिनुपर्ने व्याज						
	व्यवस्थाहर					५७८३	५७८३
	अन्य	३१२१					३१२१
२०	प्रतिबद्धता अर्न्तगत दिनुपर्ने						
२१	उपभोग नभएको स्वीकृत सुविधाहर	६३५५१					६३५५१
२२	प्रतिपत्र/जमानत (खुद)	८०५					८०५
२३	रिपो						
२४	क्र.स. ११ को सुविधाको भुक्तानी						
२५	अन्य						
	जम्मा दायित्व	१६४५९५२	१९८६३	३५८९१	३५९८३	९८५७०	१८३६२५९
	खुद सम्पत्ति	-७५५३८	२०५३६६	१६९१४३	१९९७४४	३५७९७४	२१६६८९
	संचित खुद सम्पत्ति	-७५५३८	-५१०१७२	-३४१०२९	-१४१२८५	२१६६८९	०

१२. साधारण जगेडा कोष

बैंक तथा वित्तीय संस्था सम्बन्धी ऐन २०६३ अनुसार आयकर पछाडिको खुद मूनाफा को २० प्र. ले हुने रकम रु.९५,०४,९८८।८३ साधारण जगेडा कोषमा सारिएको छ ।

१३. निकटतम रुपैयाँ तथा पूर्णवर्गिकरण

वित्तीय विवरणहरूलाई नेपाली रुपैयाँमा प्रस्तुत गरिएको छ । गत वर्षको केही अंकहरू तुलना गर्न सजिलोका लागि आवश्यकता अनुसार वर्गिकरण वा पूनवर्गिकरण गरिएको छ ।

१४. संस्थाको लेखा नीतिमा परिवर्तन भएको छैन ।

१५. लिजहोल्ड सम्पत्तिहरूको नियमानुसार हासकट्टी गरिएको छ ।

१६. स्थगन कर सम्पत्ति :

क. नेपाल लेखामान अनुसार स्थगन कर सम्पत्तिको लेखाङ्कन गरिएको छ ।

ख. यस वर्षको लागि यस संस्थाको प्रभावी करको दर ३०% रहेको छ ।

ग. स्थगन कर सम्पत्तिको गणना देहाय बमोजिम गरिएको छ ।

सि.नं.	विवरण	लेखाको आधार	करको आधार	अन्तर रकम	करको दर प्रतिशत	स्थगन कर रकम
१.	उपादानको व्यवस्था	२०,१३,४५६.७५	०	२०,१३,४५६.७५	३०	६,०४,०३७
२.	संचित विदाको मुआवजा	३७,६९,१८५.१०	०	३७,६९,१८५.१०	३०	११,३०,७५६
३.	क्यापिटल मर्चेन्ट मा रहेको मौज्जात नोक्सानी व्यवस्था	४१,०३,८४२.२२	०	४१,०३,८४२.२२	३०	१२,३१,१५३
४.	स्थीर सम्पत्ति WDV	१,७३,८६,०४४.२९	१,७५,००,७२८.०१	१,१४,६८३.७२	३०	३४,४०५
	कूल स्थगन कर	२,७२,७२,५२८.३६	१,७५,००,७२८.०१	१,००,०१,१६७.७९		३,००,३५१
	सुरु मौज्जात					२७,६९,५१९
	खुद स्थगन					२,३०,८३२

१८. कर फछ्यौट बाँकी

यस बैकले स्वयंम कर निर्धारण गरी पेश गरेको आ.व. ०७०/७१ सम्मको आय विवरण आन्तरिक राजश्व कार्यालयमा दाखिला भएको र सो उपर कुनै थप कर दायित्व प्राप्त भएको छैन ।

१९. सम्भावित दायित्व

यस बैकले जारी गरेको ग्यारेन्टी मध्ये अवधी समाप्त नभएको रु.१,२३,७०,०००/- लाई सम्भावित दायित्व अर्न्तगत देखाइएको छ ।

२०. सम्बन्धित पक्ष विवरण उद्घोष

संस्थाले आफ्नो सञ्चालक समितिको वित्तीय स्वार्थ भएको कुनैपनि पक्षसँग वित्तीय कारोवार गरेको छैन ।

२१. व्यवस्थापनका मुख्य व्यक्तिहरू

सञ्चालक तथा प्रमुख कार्यकारी अधिकृतलाई बैकको व्यवस्थापनको मुख्य व्यक्तिहरूको रूपमा लिइएको छ । यस विकास बैकको मिति २०७१ बैशाख २० गते सम्पन्न छैठौँ वार्षिक साधारण सभाले निम्नानुसारको सञ्चालक समिति चयन गरेको छ :

श्री योगेन्द्र बहादुर थापा	अध्यक्ष
श्री दिनानाथ दाहाल	सदस्य
श्री बैचनाथ दाहाल	सदस्य
श्री अशोक कुमार प्रधान	सदस्य (राजिनामा)
श्री बन्धु कुमार निरौला	सदस्य
श्री टेक बहादुर थपलिया	सदस्य
श्री भवानी प्रसाद नेपाल	सदस्य
श्री कुमुद चन्द्र उपाध्याय	नि. प्रमुख कार्यकारी अधिकृत

व्यवस्थापनका मुख्य व्यक्तिहरूलाई प्रदान गरिएको सुविधा :

बैंकको नि. प्रमुख कार्यकारी अधिकृतलाई यस वर्ष गरेको भुक्तानी विवरण

विवरण	रकम रु.
तलव	४,५५,११०/-
भत्ता	२,१४,०००/-
कूल तलव	६,६९,११०/-

उपरोक्त तलव भत्ताबाहेक करार सेवामा व्यवस्था भए बमोजिम नि. प्रमुख कार्यकारी अधिकृतलाई आवास सुविधा, कर्मचारी बोनस, पोशाक भत्ता र संचार सुविधा बैंकले उपलब्ध गराएको छ ।

बैंकको सञ्चालक समिति सदस्यहरूको खर्च सम्बन्धी विवरण:

सञ्चालक समिति बैठक तथा संचार भत्ता (विभिन्न उपसमितिको बैठक सहित)	रु.२,८७,५००/-
अन्य खर्च	रु.१,४१,४६३/-
जम्मा रकम रु.	रु.४,४०,५१५/-

२२. अन्य

- क) स्थिर सम्पत्तिमा लेखांकन गरिएका तर धेरै पुरानो भई मर्मत खर्च उच्च हुने भएकोले रकम रु.३,६२,६००/- (परल मोल) बराबरका ३ थान मोटरसाइकल विक्री गरिएको छ ।
- ख) यस वर्ष बैंकको नीतिअनुसार कर्मचारी संचित विदा वापत रकम रु.१७,३०,७००।०९ नाफा-नोक्सानमा खर्च लेखिएको छ । जसमध्ये संचित विदाको रकम रु.९,२४,८०६।५२ यसै वर्ष भुक्तान गरिएको छ भने बाँकी रकमलाई वासलातको अन्य दायित्व शिर्षकमा देखाइएको छ ।
- ग) यस बैंकले शेयर रजिष्ट्रार श्री सिभिल क्यापिटल मार्केट लि. काठमाडौंमार्फत आ.व. ०६६/०६७ र ०६८/०६९ को नगद लाभांश तथा आ.व. ०६९/७० र आ.व. ०७०/०७१ को बोनस शेयर वितरण गर्दै आएको र मिति २०७२ आषाढ मसान्तसम्म रु.३९,६६८।९५ नगद लाभांश वितरण गर्न बाँकी रहेको छ ।



प्रुडेन्सियल

फाइनान्स कम्पनी लि.

नेपाल राष्ट्र बैंकबाट 'ज' वर्गको इजाजत पत्र प्राप्त संस्था

अब



NMB BANK

एनएमबि बैंक

move beyond



CELEBRATING **20** years

कार्ड तपाईंको हरेक आवश्यकताको लागि

एनएमबि बैंक भिजा अन्तर्राष्ट्रिय/क्रेडिट/डेबिट कार्ड



पुडेन्सियल फाइनेन्स कम्पनी लिमिटेडका

शेयरधनी महानुभावहरु समक्ष

लेखापरिक्षकको प्रतिवेदन

आ.व. २०७१/७२

शेयरधनी सदस्य महानुभावहरु

पुडेन्सियल फाइनेन्स कम्पनी लिमिटेड

हामीले पुडेन्सियल फाइनेन्स कम्पनी लिमिटेडको आषाढ ३१, २०७१ (जुलाई १६, २०१५) को वासलात, सो मितिमा समाप्त भएको आर्थिक वर्षको आय-व्यय विवरण, नगद प्रवाह विवरण र इक्विटीमा भएको परिवर्तन तथा प्रमुख लेखानीतिहरु तथा लेखासम्बन्धि टिप्पणीहरुको लेखापरिक्षण सम्पन्न गरेका छौं ।

आर्थिक विवरणहरु प्रति व्यवस्थापनको जिम्मेवारी

नेपाल लेखामान अनुसार यथार्थ चित्रण गर्ने वित्तिय विवरणहरु तयार एवं प्रस्तुत गर्ने जिम्मेवारी व्यवस्थापनमा रहेको छ । यी जिम्मेवारी अन्तर्गत चाहे जालसाजी वा गलति होस्, सारभुत किसिमले त्रुटीरहित वित्तिय विवरण तयार गर्ने, आन्तरिक नियन्त्रण प्रणालीको तर्जुमा, कार्यन्वयन र संचालन गर्ने कार्य, लेखा नीतिहरुको छनोट तथा लागु गर्ने तथा परिस्थिती अनुसार महत्वपूर्ण अनुमान गर्नुपर्दछ ।

लेखापरिक्षकको जिम्मेवारी

हाम्रो लेखापरिक्षणको आधारमा वित्तिय विवरणहरु उपर मन्तव्य व्यक्त गर्नु हाम्रो जिम्मेवारी हो । हामीले हाम्रो लेखापरिक्षण लेखापरिक्षणमान बमोजिम सम्पन्न गरेका छौं । यी मानले हामीलाई व्यवसायिक नैतिकताको पालना गर्ने तथा वित्तिय विवरणहरु सारभुत रूपमा त्रुटीरहित भएको बारेमा मनासिब गर्न, हामीलाई लेखापरिक्षणको योजना बनाउन र लेखापरिक्षण सम्पन्न गर्न अनिवार्य गराउछन् ।

लेखापरिक्षण अन्तर्गत वित्तिय विवरणमा उल्लेखित रकम र खुलासालाई पुष्टि गर्ने प्रमाण प्राप्त गर्ने सम्बन्धि कार्यविधि सम्मलन हुन्छ । यसरी छनोट गरेको कार्यविधि चाहे जालसाजी वा गलतिवाट होस्, सारभुत रूपमा त्रुटीयुक्त प्रस्तुती हुन सक्ने जोखिमको लेखाजोखा सहित हाम्रो व्यवसायिक निर्णयमा आधारित छ । त्यसरी जोखिमको लेखाजोखा गर्ने क्रममा हामीले कम्पनीको आन्तरिक नियन्त्रण उपरनै राय व्यक्त गर्ने उद्देश्यले नभई, परिस्थिती अनुसार हाम्रो लेखापरिक्षण कार्यविधि तयार गर्दा, कम्पनीले वित्तिय विवरण तयार एवं प्रस्तुती गर्ने क्रममा अबलम्बन गरेको आन्तरिक नियन्त्रण प्रणालीको विश्लेषण गरेको छौं । लेखापरिक्षणमा व्यवस्थापनद्वारा प्रयोगमा ल्याइएका लेखा सिद्धान्तहरु एवं गरिएका महत्वपूर्ण अनुमानहरुको उपयुक्तताको तथा मुल्यांकनका साथै समग्र वित्तिय विवरण प्रस्तुतीको लेखाजोखा समेत समावेश हुन्छ ।

हाम्रो लेखापरिक्षणले हाम्रो मन्तव्यलाई पर्याप्त आधार प्रदान गर्ने कुरामा हामी विश्वस्त छौं ।



बैंक तथा वित्तिय संस्था सम्बन्धि ऐन, २०६३ र कम्पनी ऐन, २०६३ ले तोकेको कुराहरु उपरको प्रतिवेदन:

हामीद्वारा सम्पन्न गरिएको परिक्षणको आधारमा प्रतिवेदन पेश गर्दछौं कि:

क) हामीले लेखापरिक्षण सम्पन्न गर्न आवश्यक ठानेका सुचना, स्पष्टिकरण र जवाफ पाएका छौं ।

ख) कम्पनीको हिसावकितावहरु प्रचलित कानून बमोजिम ठिक सँग राखिएको छ ।

ग) नेपाल राष्ट्र बैंकको निदेशन अनुसार कम्पनीले ब्याज आम्दानी नगद प्राप्तीको आधारमा लेखाकन गरेको छ, जुन नेपाल लेखामान अनुरूप छैन ।

घ) यो प्रतिवेदन सँग सम्बन्धित संलग्न वासलात, नाफानोक्सान हिसाब, नगद प्रवाह विवरण र संलग्न अनुसूचीहरु नेपाल राष्ट्र बैंकले तोकेको, ढाँचा र तरिका अनुसार तयार गर्नुका साथै कम्पनीले राखेको हिसावकिताव बहि खाता श्रेस्ता र लेखासँग दुरुस्त रहेका छन् ।

ङ) कम्पनीले नेपाल राष्ट्र बैंकको निदेशन अनुसार पर्याप्त पुँजीको क्रोष राखेको तथा सम्पत्तीमा सम्भावित नोक्सानीको लागि पर्याप्त व्यवस्था गरेको छ ।


च) कम्पनीका कारोवारहरु आफ्नो अख्तियार भित्र रहेको पाइयो ।

छ) लेखापरिक्षणको सिलसिलामा पाएसम्मको सुचना तथा स्पष्टिकरणको आधारमा कम्पनीको संचालक समिति वा प्रतिनिधि वा कुनै पदाधिकारी वा कुनै कर्मचारीले प्रचलित कानून विपरित लेखा सम्बन्धि कुनै कामकाज वा अनियमित कार्य गरेको वा कम्पनीको सम्पत्ती हिनामिना गरेको वा कम्पनीको हानी नोक्सानी गरे गराएको हाम्रो जानकारीमा आएन तथा कम्पनीले निक्षेपकर्ता तथा लगानीकर्ताहरुको हित संरक्षण विरुद्ध कार्य गरेको देखिएन ।

हाम्रो रायमा माथी (ग) मा उल्लेख भएका व्यहोराले वित्तिय विवरणमा पर्ने असर बाहेक यस कम्पनीको वित्तिय विवरणले आषाढ ३१, २०७२ (जुलाई १६, २०१५) को आर्थिक अवस्था तथा उक्त अवधिको नाफा र नगदको विवरण प्रचलित कानूनका अधिनमा रहि लागु गर्न सकिने हदसम्म नेपाल लेखामान तथा लेखाको सर्ममान्य सिद्धान्त अनुसार तयार पारिएको छ तथा यी विवरणहरुले समुचित तथा यथार्थ चित्रण गर्दछ । उक्त वित्तिय विवरणहरु नेपाल राष्ट्र बैंकको निर्देशिका, बैंक तथा वित्तिय संस्था सम्बन्धि ऐन तथा कम्पनी ऐन २०६३ अनुरूप छन् ।

विषय वस्तुको महत्वमा जोड- व्यवसायिक अविछिन्नता (Emphasis of matter - Going Concern)

यस प्रुडेन्सियल फाइनान्स कम्पनी लिमिटेडको वित्तीय विवरणको टिप्पणी नं १८ मा ध्यानाकर्षण गराउन चाहान्छौं जसमा यस कम्पनी, एनएमबि बैंक लि. मा गाभिन मिति २०७२ जेष्ठ २४ गते विशेष साधारणसभा वाट स्विकृत भई नेपाल राष्ट्र बैंकबाट मिति २०७२।०६।१२ मा यस प्रयोजनका लागि अन्तिम स्विकृति समेत प्राप्त भईसकेकोले कम्पनीको व्यवसायिक निरन्तरता नहुने देखिन्छ । तर यस विषयले हाम्रो लेखापरिक्षण प्रतिवेदन रायलाई परिमार्जित (Modified) गरेको छैन ।


प्रकाश जङ्ग थापा, एफ.सि.ए.
प्रिन्सिपल
मिति: २०७२।०६।२९
स्थान: काठमाण्डौ



वासलात

२०७२ साल अषाढ मसान्तको

पूँजी तथा दायित्व	अनुसूची	यस वर्ष रू.	गत वर्ष रू.
१. शोयर पूँजी	४.१	४८,३१,०१,४२०	४८,३०,८६,०५२
२. जगेडा तथा कोषहरू	४.२	३,३३,२७,४५८	३,६१,८७,२५४
३. ऋणपत्र तथा बन्ड	४.३	-	-
४. तिर्न बाँकी कर्जा तथा सापट	४.४	-	-
५. निक्षेप दायित्व	४.५	१,०१,७०,०८,६५१	१,०६,५९,७७,६६४
६. भुक्तानी दिनुपर्ने बिलहरू	४.६	-	-
७. प्रस्तावित लाभांश		-	-
८. आयकर दायित्व		(५२,५६,०७९)	(५१,३६,८४९)
९. अन्य दायित्व	४.७	२,७३,०३,०३४	५,५४,०४,५६०
कूल पूँजी तथा दायित्व		१,५५,५४,८४,४८४	१,६३,५५,१८,६८१

सम्पत्ति	अनुसूची	यस वर्ष रू.	गत वर्ष रू.
१. नगद मौज्जात	४.८	८२,२९,७६१	१,३८,१६,३४१
२. नेपाल राष्ट्र बैंकमा रहेको मौज्जात	४.९	६,८८,४८,०९५	९,५१,२८,०६९
३. बैंक/वित्तीय संस्थामा रहेको मौज्जात	४.१०	१९,३७,८७९	२१,८४,४५२
४. माग तथा अल्प सूचनामा प्राप्त हुने रकम	४.११	५६,७९,०६,९८२	४७,९७,०४,४८४
५. लगानी	४.१२	५,७४,२९,३५५	४,५९,१४,४०४
६. कर्जा सापट तथा बिल खरिद	४.१३	५९,५१,५१,०९५	७२,८६,२५,१९१
७. स्थिर सम्पत्ति	४.१४	२४,१३,८५,४४८	२४,५०,६४,७५३
८. गैर बैंकिङ सम्पत्ति	४.१५	-	-
९. अन्य सम्पत्ति	४.१६	१,४५,९५,८६९	२,५०,८०,९८७
कूल सम्पत्ति		१,५५,५४,८४,४८४	१,६३,५५,१८,६८१

संभावित दायित्व	अनुसूची ४.१७
सञ्चालकहरूको घोषणा	अनुसूची ४.२९
पूँजीकोष तालिका	अनुसूची ४.३०
जोखिम भारित सम्पत्ति विवरण तालिका	अनुसूची ४.३० (क)
प्रमुख सूचाङ्कहरू	अनुसूची ४.३१
प्रमुख लेखा नीतिहरू	अनुसूची ४.३२
लेखा सम्बन्धी टिप्पणीहरू	अनुसूची ४.३३
४.१ देखि ४.१७ सम्मका अनुसूचीहरू वासलातका अभिन्न अंग हुन् ।	हाम्रो आजको मितिको प्रतिवेदन अनुसार

मनोरञ्जन रमण शर्मा
अध्यक्ष

घनश्याम राज आचार्य
सञ्चालक
प्रतिनिधि गौरव इन्भेस्टमेण्ट प्रा.लि.

कमल राणा
सञ्चालक

विजयदेव पन्त
सञ्चालक

प्रकाशग थापा
एफ.सि.ए.
पि.जे. थापा एण्ड कम्पनी
चार्टर्ड एकाउन्टेण्टस्

सर्गत आनन्द वैद्य
सञ्चालक

दामोदर प्रसाद शर्मा पाण्डे
सञ्चालक

कल्याण बहादुर कार्की
नि. प्रमुख कार्यकारी अधिकृत

रामप्रसाद सापकोटा
वरिष्ठ प्रबन्धक

मिति : २०७२/०६/२७, स्थान : काठमाडौं, नेपाल

नाफा नोक्सान हिसाव

मिति २०७१ साल श्रावण १ गते देखि २०७२ साल अषाढ मसान्त सम्म

विवरण	अनुसूची	यस वर्ष रू.	गत वर्ष रू.
१. व्याज आमदानी	४.१८	११,६५,७७,६१४	१४,२४,६६,८३३
२. व्याज खर्च	४.१९	८,२५,३४,७९२	१०,०३,९१,९४२
	खुद व्याज आमदानी	३,४०,४२,८२२	४,२०,७४,८९२
३. कमिशन तथा डिस्काउण्ट	४.२०	८,६४,२०७	६,८३,२७९
४. अन्य संचालन आमदानी	४.२१	४३,९७,४२३	५८,२४,६८६
५. सटही घटबढ आमदानी	४.२२	-	-
	कूल संचालन आमदानी	३,९३,०४,४५२	४,८५,८२,८५७
६. कर्मचारी खर्च	४.२३	२,२३,२४,९२६	२,३९,६६,२७९
७. अन्य संचालन खर्च	४.२४	१,७५,२५,५७९	१,६०,३८,१७२
८. सटही घटबढ नोक्सान	४.२२	-	-
	सम्भावित नोक्सानी व्यवस्था अधिको संचालन मुनाफा	(५,४६,०५३)	८५,७८,४०५
९. सम्भावित नोक्सानी व्यवस्थाहरु	४.२५	२,५७,८३,६१९	२,३५,४२,३७१
	सञ्चालन मुनाफा	(२,६३,२९,६७२)	(१,४९,६३,९६६)
१०. गैर संचालन आमदानी/खर्च	४.२६	१८,८५,१९९	१,४४,०९,०१०
११. सम्भावित नोक्सानी व्यवस्थाबाट फिर्ता	४.२७	२,६६,८४,९०६	२३,११,६०,४४४
	नियमित कारोबारबाट मुनाफा	२२,४०,४३३	२३,०६,०५,४८८
१२. असामान्य कारोवारबाट भएको आमदानी/खर्च	४.२८	(२५,२५,०४६)	(७,६९,०२,८९२)
	सम्पूर्ण कारोवार समावेश पछिको खुद मुनाफा	(२,८४,६१४)	१५,३७,०२,५९६
१३. कर्मचारी बोनस व्यवस्था		-	१,३९,७२,९६३
१४. आयकर व्यवस्था		२५,७५,१८२	६,२३,८९,७४३
	यस वर्षको कर व्यवस्था	-	५९,२०,३१५
	विगत वर्षसम्मको कर व्यवस्था	-	३,८८,६३६
	यस वर्षको स्थगनकर (आमदानी)/खर्च	२५,७५,१८२	५,६०,८०,७९२
	खुद नाफा/नोक्सान	(२८,५९,७९५)	७,७३,३९,८८९

४.१८ देखि ४.२८ सम्मका अनुसूचीहरु नाफा नोक्सान हिसावका अभिन्न अंग हुन् ।

हाम्रो आजको मितिको प्रतिवेदन अनुसार

मनोरञ्जन रमण शर्मा
अध्यक्ष

धनश्याम राज आचार्य
सञ्चालक
प्रतिनिधि गौरव इन्भेस्टमेण्ट प्रा.लि.

कमल राणा
सञ्चालक

विजयदेव पन्त
सञ्चालक

प्रकाशग थापा
एफ.सि.ए.
पि.जे. थापा एण्ड कम्पनी
चार्टर्ड एकाउन्टेण्टस्

सर्गत आनन्द बैद्य
सञ्चालक

दामोदर प्रसाद शर्मा पाण्डे
सञ्चालक

कल्याण बहादुर कार्की
नि. प्रमुख कार्यकारी अधिकृत

रामप्रसाद सापकोटा
वरिष्ठ प्रबन्धक

मिति : २०७२/०६/२७, स्थान : काठमाडौं, नेपाल

नाफा नोक्सान बाँडफाँड हिसाव

मिति २०७१ साल श्रावण १ गतेदेखि २०७२ साल अषाढ मसान्तसम्म

विवरण	अनुसूची	यस वर्ष रू.	गत वर्ष रू.
आम्दानी			
१. गत वर्षसम्मको संचित मुनाफा		(३,६०,०१,६८६)	(१५,३५,६६,९८२)
२. अधिल्लो वर्षको समायोजन		-	-
३. यस वर्षको मुनाफा		(२८,५९,७९५)	७,७३,३९,८८९
४. सटही घटबढ कोष		-	-
जम्मा		(३,८८,६१,४८२)	(७,६२,२७,०९३)
खर्च			
१. गत वर्ष सम्मको संचित नोक्सान		-	-
२. यस वर्षको नोक्सान		-	-
३. साधारण जगेडा कोष		-	१,५४,६७,९७८
४. भैपरी आउने जगेडा		-	-
५. संस्था विकास कोष		-	-
६. लाभांश समिकरण कोष		-	-
७. कर्मचारी सम्बन्धी जगेडाहरू		-	-
८. प्रस्तावित लाभांश		-	-
९. प्रस्तावित वोनस शेयर जारी		-	-
१०. विशेष जगेडा कोष		-	-
११. सटही घटबढ कोष		-	-
१२. पूँजी फिर्ता जगेडा कोष		-	-
१३. पूँजी समायोजन कोष		११,२५,०६९	-
१४. स्थगन कर जगेडा		(२५,७५,१८२)	(५,६०,८०,७९२)
१५. लगानी समायोजन कोष		२,१५,१६४	३,८७,४०७
जम्मा		(१२,३४,९४९)	(४,०२,२५,४०७)
सञ्चित मुनाफा/(नोक्सान)		(३,७६,२६,५३२)	(३,६०,०१,६८६)

हाम्रो आजको मितिको प्रतिवेदन अनुसार

मनोरञ्जन रमण शर्मा
अध्यक्ष

घनश्याम राज आचार्य
सञ्चालक
प्रतिनिधि गौरव इन्भेष्टमेण्ट प्रा.लि.

कमल राणा
सञ्चालक

विजयदेव पन्त
सञ्चालक

प्रकाशंग थापा
एफ.सि.ए.
पि.जे. थापा एण्ड कम्पनी
चार्टर्ड एकाउन्टेण्टस्

सर्गत आनन्द बैद्य
सञ्चालक

दामोदर प्रसाद शर्मा पाण्डे
सञ्चालक

कल्याण बहादुर कार्की
नि. प्रमुख कार्यकारी अधिकृत

रामप्रसाद सापकोटा
वरिष्ठ प्रबन्धक

मिति : २०७२/०६/२७, स्थान : काठमाडौं, नेपाल

इक्वीटीमा भएको परिवर्तन सम्बन्धी विवरण

आर्थिक वर्ष २०७१/७२

(रु.)

विवरण	शेयर पूँजी	सञ्चित नाफा नोक्सान	साधारण जगेडा कोष	पूँजीगत जगेडा कोष	शेयर प्रिमियम	सट्टी घटवट कोष	स्थान कर जगेडा	अन्य जगेडा तथा कोष	कूल रकम
शुरु मौज्जात	४८,३०,८६,०५२	(३,६०,०१,६८६)	६,१६,८०,१७८	-	७२,४३२	-	९४,५४,३१५	९,८२,०१४	५१,९२,७३,३०५
समायोजन (लगानी समायोजन कोष)									
गत वर्षको कर समायोजन		-							
२०७०/७१ को समायोजित मौज्जात	४८,३०,८६,०५२	(३,६०,०१,६८६)	६,१६,८०,१७८	-	७२,४३२	-	९४,५४,३१५	९,८२,०१४	५१,९२,७३,३०५
खुद नाफा नोक्सान		(२८,५९,७९५)							-२८,५९,७९५
साधारण जगेडा कोष									
पूँजी समायोजन कोष		(११,२५,०६९)						११,२५,०६९	
प्रस्तावित नगद लाभांश									
यस वर्ष जारी शेयर	-								
प्रस्तावित वोनश शेयर जारी	-								
शेयर जारी (भिन्न अंक समायोजन तथा शेयर लिलामि)	४२,४४८								४२,४४८
कल्स इन एरियर्स	(२७,०८०)								(२७,०८०)
शेयर वापत अग्रिम प्राप्त									
गत वर्षको स्थान कर समायोजन		२५,७५,१८२					(२५,७५,१८२)		
लगानी समायोजन कोष		(२,१५,१६४)						२,१५,१६४	
लगानी बिक्रि गर्दाको समायोजन कोष									
२०७१/७२ को अन्तिम मौज्जात	४८,३१,०१,४२०	(३,७६,२६,५३२)	६,१६,८०,१७८	-	७२,४३२	-	६८,७९,१३३	२३,२२,२४७	५१,६४,२८,८७८

हाम्रो आजको भित्तिको प्रतिवेदन अनुसार

प्रकाशण थापा
एफ.सि.ए.
पि.जे. थापा एण्ड कम्पनी
चार्टर्ड एकाउन्टेण्ट्स

विजयदेव पत्त
सञ्चालक

कमल राणा
सञ्चालक

घनश्याम राज आचार्य
सञ्चालक
प्रतिनिधि पौरब इन्भेस्टमेन्ट प्रा.लि.

सर्त आनन्द बैद्य
सञ्चालक

रामप्रसाद सापकोटा
वरिष्ठ प्रबन्धक

कल्याण बहादुर कार्की
पि. प्रमुख कार्यकारी अधिकृत

दामोदर प्रसाद शर्मा पाण्डे
सञ्चालक

मिति : २०७२/०६/२७, स्थान : काठमाडौं, नेपाल

नगद प्रवाह विवरण

मिति २०७१ साल श्रावण १ गते देखि २०७२ साल अषाढ मसान्त सम्म

विवरण	यस वर्ष रू.	गत वर्ष रू.
(क) कारोबार संचालनबाट नगद प्रवाह	(२,३९,१३,९३९)	३,०३,४७,५७३
१. नगद प्राप्ती	११,५७,७८,७७६	१५,०७,७७,९०३
१.१ व्याज आम्दानी	११,०१,३२,९९९	१४,१८,७०,२८४
१.२ कर्मिशन तथा डिस्काउन्ट आम्दानी	८,६४,२०७	६,८३,२७९
१.३ विदेशी विनिमय कारोवारबाट आम्दानी	-	-
१.४ अपलेखित कर्जाको असुली	३५,२०७	२३,५७,६६४
१.५ अन्य आम्दानी	४७,४६,३६३	५८,६६,६७६
२. नगद भुक्तानी	१३,९०,८८,४६४	१५,५६,९२,३८०
२.१ व्याज खर्च	७,८६,४८,४०५	९,८१,०२,४७२
२.२ कर्मचारी खर्च	४,७०,६५,४९५	२,८६,९४,६८७
२.३ कार्यालय संचालन खर्च	१,०९,७४,५६४	१,२८,०३,४२२
२.४ आयकर भुक्तानी	-	१,१३,६३,३९२
२.५ अन्य खर्च	२४,००,०००	४७,२८,४०७
कार्यगत पूँजी (Working Capital) गतिविधि अघिको नगद प्रवाह	(२,३३,०९,६८८)	(४९,१४,४७७)
सञ्चालन सम्बन्धी चालू सम्पत्तिमा कमी/(वृद्धि)	५,५३,८६,०६३	(६,४६,६६,९९७)
१. माग तथा अल्प सूचनामा प्राप्त हुने रकममा कमी/(वृद्धि)	(८,८२,०२,४९८)	(१७,२२,६५,४९६)
२. अन्य अल्पकालिन लगानीमा कमी/(वृद्धि)	(३१,७२,७८६)	(४३,३७,७८९)
३. कर्जा तथा विल्स खरिदमा कमी/(वृद्धि)	१३,२९,४०,९५४	१०,९९,७३,६९१
४. अन्य सम्पत्तिमा कमी/(वृद्धि)	१,३८,२०,३९३	१९,६२,५९७
सञ्चालन सम्बन्धी चालू दायित्वमा कमी/(वृद्धि)	(५,५९,९०,३१४)	९,९९,२९,०४६
१. निक्षेप दायित्वमा कमी/(वृद्धि)	(४,८९,६९,०१३)	८,९५,००,९५९
२. सर्टिफिकेट अफ डिपोजिटमा कमी/(वृद्धि)	-	-
३. अल्पकालिन सापटीमा कमी/(वृद्धि)	-	-
४. अन्य दायित्वमा कमी/(वृद्धि)	(७०,२१,३००)	१,०४,२८,०८७
(ख) लगानी कारोबारमा नगद प्रवाह	(८१,४९,०६३)	९९,३३,४५४
१. दीर्घकालिन लगानीमा कमी/(वृद्धि)	(६०,३९,३३१)	५,५४,०२१
२. स्थीर सम्पत्तिमा कमी/(वृद्धि)	(२२,७६,१०३)	(५५,२४,६०५)
३. दीर्घकालिन लगानीमा व्याज आम्दानी	-	५,३७,०१८
४. लाभांश आम्दानी	१,६६,३७२	५९,७२९.००
५. अन्य	-	१,४३,०७,२९१
(ग) वित्तीय श्रोत कारोवारबाट नगद प्रवाह	(५०,१२६)	१५,२११
१. दीर्घकालिन ऋण (वण्ड, डिबेन्चर आदि)मा वृद्धिदर (कमी)	-	-
२. शेयर पूँजीमा वृद्धि/(कमी)	१५,३६८	१५,२११
३. शेयर प्रिमियममा वृद्धिदर (कमी)	-	-
४. नेपाल राष्ट्र बैंकबाट प्राप्त सहूलियत र पुनरकर्जामा वृद्धिदर (कमी)	-	-
५. लाभांश भूक्तानी	-६५,४९४	-
(घ) नगद तथा बैंक मौज्जातको विनिमय दरमा भएको फरकबाट आम्दानी र खर्च	-	-
(ङ) यस वर्षको सम्पूर्ण गतिविधिबाट नगद प्रवाह	(३,२१,१३,१२६)	४,०२,९६,२३९
(च) नगद तथा बैंकमा रहेको शुद्ध मौज्जात	११,११,२८,८६१	७,०८,३२,६२३
(छ) नगद तथा बैंकमा रहेको अन्तिम मौज्जात	७,९०,१५,७३५	११,११,२८,८६१

मनोरञ्जन रमण शर्मा
अध्यक्ष

धनश्याम राज आचार्य
सञ्चालक
प्रतिनिधि गौरव इन्भेस्टमेण्ट प्रा.लि.

कमल राणा
सञ्चालक

विजयदेव पन्त
सञ्चालक

प्रकाशग थापा
एफ.सि.ए.
पि.जे. थापा एण्ड कम्पनी
चार्टर्ड एकाउन्टेण्टस्

संगत आनन्द बैद्य
सञ्चालक

दामोदर प्रसाद शर्मा पाण्डे
सञ्चालक

कल्याण बहादुर कार्की
नि. प्रमुख कार्यकारी अधिकृत

रामप्रसाद सापकोटा
वरिष्ठ प्रबन्धक

मिति : २०७२/०६/२७, स्थान : काठमाडौं, नेपाल

शेयर पूँजी तथा स्वामित्व

(२०७२ आषाढ मसान्त)

विवरण	यस वर्ष रू.	गत वर्ष रू.
१. शेयर पूँजी		
१.१ अधिकृत पूँजी	१,००,००,००,०००.००	१,००,००,००,०००.००
क) १,००,००,००० साधारण शेयर प्रति शेयर रू.१००/-ले	१,००,००,००,०००.००	१,००,००,००,०००.००
ख) नन्ऱिडिमेवल प्रिफरेन्स शेयर प्रति शेयर रू.	-	-
ग) रिडिमेवल प्रिफरेन्स शेयर प्रति शेयर रू.	-	-
१.२ जारी पूँजी	४८,३१,२८,५००	४८,३१,२८,५००
क) ४८,३१,२८५ साधारण शेयर प्रति शेयर रू.१००/-ले	४८,३१,२८,५००	४८,३१,२८,५००
ख) नन्ऱिडिमेवल प्रिफरेन्स शेयर प्रति शेयर रू.	-	-
ग) रिडिमेवल प्रिफरेन्स शेयर प्रति शेयर रू.	-	-
१.३ चुक्ता पूँजी	४८,३१,२८,५००	४८,३१,२८,५००
क) ४८,३१,२८५ साधारण शेयर प्रति शेयर रू.१००/-ले	४८,३१,२८,५००	४८,३१,२८,५००
ख) नन्ऱिडिमेवल प्रिफरेन्स शेयर प्रति शेयर रू.	-	-
ग) रिडिमेवल प्रिफरेन्स शेयर प्रति शेयर रू.	-	-
१.४ प्रस्तावित बोनश शेयर	-	-
१.५ कल्स इन एडभान्स	-	-
१.६ कल्स इन एरइयर्स	(२७,०८०)	(४२,४४८)
जम्मा	४८,३१,०१,४२०	४८,३०,८६,०५२

शेयर स्वामित्व		यस वर्ष	गत वर्ष
विवरण	%	शेयर पूँजी	शेयर पूँजी
१।० स्वदेशी स्वामित्व			
- १.१ नेपाल सरकार	-	-	-
- १.२ "क" वर्गका इजाजत प्राप्त संस्थाहरू	-	-	-
- १.३ अन्य इजाजतप्राप्त संस्थाहरू	-	-	-
- १.४ अन्य संस्थाहरू			
१.५ सर्वसाधारणहरू	४९.००	२३,६७,३२,९००	२२,११,८५,०००
१.६ अन्य संस्थापक	५१.००	२४,६३,९५,६००	२६,१९,४३,५००
२।० वैदेशिक स्वामित्व			
जम्मा	१००	४८,३१,२८,५००	४८,३१,२८,५००

कूल पूँजीको ०.५ प्रतिशतभन्दा बढि शेयर स्वामित्व धारण गरेका संस्थापक शेयरधनीहरूको विवरण :

क्र.सं.	शेयरधनीको नामथर	शेयर कित्ता	प्रतिशत	समुह
१	गौरव इन्भेष्टमेण्ट प्रा.लि	३,९४,०३८	८१६	संस्थापक
२	भुवन देव पन्त	२,०५,३६९	४२५	संस्थापक
३	कमल राणा	१,८६,७४९	३८७	संस्थापक
४	बृहस्पति विद्यालय व्यवस्थापन प्रा.लि.	१,८६,२४७	३८६	संस्थापक
५	बिजेश्वर भक्त श्रेष्ठ	१,८६,२४७	३८६	संस्थापक
६	भंक कुमारी अधिकारी	१,३२,४४३	२७४	संस्थापक
७	मनोरञ्जन रमण शर्मा	९५,३४५	१९७	संस्थापक
८	क्यापिटल इन्भेष्टमेन्ट कम्पनी प्रा.लि.	७९,९५५	१६५	संस्थापक
९	बिमला पाण्डे	७०,२२६	१४५	संस्थापक
१०	मृगेन्द्र बहादुर राजभण्डारी	५८,९६४	१२२	संस्थापक
११	अंकुश कुमार अग्रवाल	५८,४८८	१२१	संस्थापक
१२	बिमल अहजा	४६,१३५	०९५	संस्थापक
१३	शुभ अर्याल	४५,९५५	०९५	संस्थापक
१४	रमेश कुमार भट्टराई	४४,७०६	०९३	संस्थापक
१५	शारदा गुरुङ्ग चित्रकार	४३,१८९	०८९	संस्थापक
१६	ईन्दु शंकर चिनी उद्योग लिमिटेड	४१,८२३	०८७	संस्थापक
१७	सुनिता हुगेल	४१,३८८	०८६	संस्थापक
१८	किसोर प्रसाद श्रेष्ठ	३७,६२६	०७८	संस्थापक
१९	सुमन रेग्मी शर्मा	३६,३०८	०७५	संस्थापक
२०	श्याम सुन्दर रंगाटा	३४,०५८	०७०	संस्थापक
२१	विश्वनाथ केडिया	३३,८४५	०७०	संस्थापक
२२	राजेश कुमार केडिया	३३,४४५	०६९	संस्थापक
२३	अनिल केडिया	३३,३३४	०६९	संस्थापक
२४	रतन लाल केडिया	३३,००८	०६८	संस्थापक
२५	बिमल कुमार केडिया	२६,४०३	०५५	संस्थापक
२६	प्रदिप कुमार केडिया	२५,०७०	०५२	संस्थापक
२७	मनोज कुमार केडिया	२४,६४५	०५१	संस्थापक
		२३,३५,००९	४६२६	

कूल पूँजीको ०.५ प्रतिशतभन्दा बढि शेयर स्वामित्व धारण गरेका सर्वसाधारण शेयरधनीहरूको विवरण :

क्र.सं.	शेयरधनीको नामथर	शेयर कित्ता	प्रतिशत	समुह
१	सिंगा इन्भेष्टमेण्ट प्रा.लि	१,०४,७७५	२१७	सर्वसाधारण
२	रेड चिल्लीज प्रा.लि	७७,०३४	१५९	सर्वसाधारण
३	जय मनकामना बहुमुखी सहकारी संस्था लि.	६२,४३५	१२९	सर्वसाधारण
४	खेम राज पन्त	५३,५८४	१११	सर्वसाधारण
५	नेशनल लाईफ एण्ड जनरल इन्स्योरेन्स कं. लि.	५१,४८०	१०७	सर्वसाधारण
६	केशरी चन्द्र कुचेरिया	४२,११६	०८७	सर्वसाधारण
७	लाल काजी मुक्तान तामाङ	३१,४१४	०६५	सर्वसाधारण
८	सविता देबी रंगाटा	२९,०८४	०६०	सर्वसाधारण
९	जिवन बाबु श्रेष्ठ	२७,०९३	०५६	सर्वसाधारण
१०	यज्ञेश प्रसाद लोहनी	२६,९१८	०५६	सर्वसाधारण
११	चिदम्बर प्रसाद लोहनी	२६,८९९	०५६	सर्वसाधारण
१२	गौरव इन्भेष्टमेन्ट प्रा.लि	२४,८६४	०५१	सर्वसाधारण
		५५७६९६	११५४	

जगेडा तथा कोषहरू

(२०७२ आषाढ मसान्त)

विवरण	यस वर्ष रू.	गत वर्ष रू.
१. साधारण र बैधानिक जगेडा कोष	६,१६,८०,१७८	६,१६,८०,१७८
२. पूँजीगत जगेडा कोष (शेयर प्रिमियम)	७२,४३२	७२,४३२
३. पूँजी फिर्ता जगेडा कोष	-	-
४. पूँजी समायोजन कोष	१७,१९,६७६	५,९४,६०७
५. अन्य जगेडा तथा कोष		
५.१. भैपरी आउने जगेडा	-	-
५.२. संस्था विकास कोष	-	-
५.३. लाभांश समिकरण कोष	-	-
५.४. विशेष जगेडा कोष	-	-
५.५. सम्पत्ति पुनर्मूल्याङ्कन कोष	-	-
५.६. स्थगन कर जगेडा	६८,७९,१३३	९४,५४,३१५
५.७. अन्य स्वतन्त्र कोष	-	-
५.८. अन्य जगेडा कोष (लगानी समायोजन कोष)	६,०२,५७१	३,८७,४०७
६. सञ्चित नाफा/नोक्सान	(३,७६,२६,५३२)	(३,६०,०१,६८६)
७. सटही घटबढ कोष	-	-
जम्मा	३,३३,२७,४५८	३,६१,८७,२५४

ऋणपत्र तथा वण्ड

(२०७२ आषाढ मसान्त)

विवरण	यस वर्ष रू.	गत वर्ष रू.
१. प्रतिशत वण्ड/ऋणपत्र प्रति वण्ड/ऋणपत्र रू. ले ...मिति मा जारी भएको र मितिमा चुक्ता हुने (हालसम्मको Redemption Reserve रकम रू.)	-	-
२ प्रतिशत वण्ड/ऋणपत्र प्रति वण्ड/ऋणपत्र रू. ले ... मिति मा जारी भएको र मितिमा चुक्ता हुने (हालसम्मको Redemption Reserve रकम रू.)	-	-
३)	-	-
जम्मा	-	-

तिर्न बाँकी कर्जा (सापटी)

(२०७२ आषाढ मसान्त)

विवरण	यस वर्ष रू.	गत वर्ष रू.
क) स्वदेशी		
१. नेपाल सरकार	-	-
२. नेपाल राष्ट्र बैंक	-	-
३. रिपो दायित्व	-	-
४. अन्तर बैंक तथा वित्तीय संस्था	-	-
५. अन्य संगठित संस्थाहरु	-	-
६. अन्य	-	-
जम्मा	-	-
ख) विदेशी		
१. बैंकहरु	-	-
२. अन्य	-	-
जम्मा	-	-
जम्मा (क+ख)	-	-



निक्षेप हिसाव

(२०७२ आषाढ मसान्त)

विवरण	यस वर्ष रू.	गत वर्ष रू.
१. ब्याज तिर्नु नपर्ने खाताहरू		
क. चल्ती हिसाव	७८,३४,९५७	१,३३,४५,५०५
१. स्वदेशी मुद्रामा	७८,३४,९५७	१,३३,४५,५०५
१.१ नेपाल सरकार	-	-
१.२ "क" वर्गका इजाजत प्राप्त संस्थाहरू	-	-
१.३ अन्य इजाजत प्राप्त वित्तीय संस्थाहरू	-	-
१.४ अन्य संगठित संस्थाहरू	५५,००,९९८	४२,४२,९४१
१.५ व्यक्तिगत	२३,३३,९५९	९१,०३,३६४
१.६ अन्य	-	-
२. विदेशी मुद्रामा	-	-
२.१ नेपाल सरकार	-	-
२.२ "क" वर्गका इजाजत प्राप्त संस्थाहरू	-	-
२.३ अन्य इजाजत प्राप्त वित्तीय संस्थाहरू	-	-
२.४ अन्य संगठित संस्थाहरू	-	-
२.५ व्यक्तिगत	-	-
२.६ अन्य	-	-
ख. मार्जिन	-	-
१. कर्मचारी जमानत	-	-
२. जमानत मार्जिन	-	-
३. प्रतितपत्र मार्जिन	-	-
ग. अन्य	-	-
१. स्वदेशी मुद्रामा	-	-
१.१ वित्तीय संस्थाहरू	-	-
१.२ अन्य संगठित संस्थाहरू	-	-
१.३ व्यक्तिगत	-	-
२. विदेशी मुद्रामा	-	-
२.१ वित्तीय संस्थाहरू	-	-
२.२ अन्य संगठित संस्थाहरू	-	-
२.३ व्यक्तिगत	-	-
ब्याज तिर्नु नपर्ने खाताहरूको जम्मा	७८,३४,९५७	१,३३,४५,५०५
२. ब्याज तिर्नु पर्ने खाताहरू		
क. बचत हिसाव	३५,२९,६६,३९८	२६,४८,२०,९२२
१. स्वदेशी मुद्रामा	३५,२९,६६,३९८	२६,४८,२०,९२२

१.१ संघ संस्थाहरु	४,२५,९०९	२,१९,०८६
१.२ व्यक्तिगत	३५,२५,४०,४८९	२६,४६,०१,८३५
१.३ अन्य	-	-
२. विदेशी मुद्रामा	-	-
२.१ संघ संस्थाहरु	-	-
२.२ व्यक्तिगत	-	-
२.३ अन्य	-	-
ख. मूद्धती हिसाव	६१,१५,९९,६३०	६५,९५,४५,५७७
१. स्वदेशी मुद्रामा	६१,१५,९९,६३०	६५,९५,४५,५७७
१.१ संघ संस्थाहरु	३,९२,४४,९०१	४,३९,४२,८०५
१.२ व्यक्तिगत	५७,२३,५४,७२९	६१,५६,०२,७७२
१.३ अन्य	-	-
२. विदेशी मुद्रामा	-	-
२.१ संघ संस्थाहरु	-	-
२.२ व्यक्तिगत	-	-
२.३ अन्य	-	-
ग. मागेको बखत तिर्नु पर्ने हिसाव	-	-
१. स्वदेशी मुद्रामा	४,४६,०७,६६६	१२,८२,६५,६६१
१.१ "क" वर्गका इजाजतपत्र प्राप्त संस्थाहरु	-	-
१.२ अन्य इ.प्रा. वित्तीय संस्थाहरु	७,६५,००२	४,४८,७८,५६०
१.३ अन्य संगठित संस्थाहरु	४,३८,४२,६६४	८,३३,८७,१००
१.४ व्यक्तिगत	-	-
१.५ अन्य	-	-
२. विदेशी मुद्रामा	-	-
२.१ "क" वर्गका इजाजतपत्र प्राप्त संस्थाहरु	-	-
२.२ अन्य इ.प्रा. वित्तीय संस्थाहरु	-	-
२.३ अन्य संगठित संस्थाहरु	-	-
२.४ व्यक्तिगत	-	-
२.५ अन्य	-	-
घ. सर्टिफिकेट अफ डिपोजिट	-	-
१. संगठित संस्था	-	-
२. व्यक्तिगत	-	-
३. अन्य	-	-
ब्याज तिर्नु पर्ने खाताहरुको जम्मा	१,००,९१,७३,६९४	१,०५,२६,३२,१५९
(१+२) जम्मा निक्षेप	१,०१,७०,०८,६५१	१,०६,५९,७७,६६४

भुक्तानी दिनु पर्ने विलहरू

(२०७२ आषाढ मसान्त)

विवरण	यस वर्ष रू.	गत वर्ष रू.
१. स्वदेशी मुद्रा	-	-
२. विदेशी मुद्रा	-	-
जम्मा	-	-

अन्य दायित्व

(२०७२ आषाढ मसान्त)

विवरण	यस वर्ष रू.	गत वर्ष रू.
१. पेन्सन/उपदान कोष	२२,११,७३३	१,२९,७९,३४०
२. कर्मचारी सञ्चय कोष	-	-
३. कर्मचारी कल्याण कोष	-	३८,६३,५८८
४. कर्मचारी बोनस व्यवस्था	-	१,३९,७२,९६३
५. निक्षेपमा भुक्तानी दिन बाँकी ब्याज	१,३६,७६,३३७	९७,८९,९५०
६. सापटीमा भुक्तानी दिन बाँकी ब्याज	-	-
७. पाकी नसकेको डिस्काउण्ट र कमिशन	-	-
८. सण्डी क्रेडिटर्स	२६,१०,२७४	६२,४१,३८२
९. शाखा मिलान हिसाव	-	-
१०. स्थगन गरिएको कर दायित्व (Deferred Tax Liability)	-	-
११. भुक्तानी दिन बाकि लाभांश	४,५८,४६१	५,२३,९५५
१२. अन्य	८३,४६,२२९	८०,३३,३८३
जम्मा	२,७३,०३,०३४	५,५४,०४,५६०

नगद मौज्जात

(२०७२ आषाढ मसान्त)

विवरण	यस वर्ष रू.	गत वर्ष रू.
१. स्वदेशी मुद्रा (सिक्का समेत)	८०,०५,९२१	१,३७,६९,१४१
२. विदेशी मुद्रा	२,२३,८४०	४७,२००
जम्मा	८२,२९,७६१	१,३८,१६,३४१

नेपाल राष्ट्र बैंकमा रहेको मौज्जात

(२०७२ आषाढ मसान्त)

विवरण	स्वदेशी मुद्रा	विदेशी मुद्रा रू. मा			कूल रू.	गत वर्ष रू.
		भा.रू.	परिवर्त्य वि.मु.	जम्मा		
१. नेपाल राष्ट्र बैंक	६,८८,४८,०९५	-	-	-	६,८८,४८,०९५	९,५१,२८,०६९
क. चल्ती खाता	६,८८,४८,०९५	-	-	-	६,८८,४८,०९५	९,५१,२८,०६९
ख. अन्य खाता	-	-	-	-	-	-

बैंक वित्तीय संस्थामा रहेको मौज्जात

(२०७२ आषाढ मसान्त)

विवरण	स्वदेशी मुद्रा	विदेशी मुद्रा रू. मा			कूल रू. जम्मा	गत वर्ष रू.
		भा.रू.	परिवर्त्य वि.मु.			
१. स्वदेशी इजाजतपत्र प्राप्त संस्थाहरू	१९,३७,८७९	-	-	-	१९,३७,८७९	२१,८४,४५२
क. चल्ती खाता	१९,३७,८७९	-	-	-	१९,३७,८७९	२१,८४,४५२
ख. अन्य खाता	-	-	-	-	-	-
२. विदेशी बैंकहरू	-	-	-	-	-	-
क. चल्ती खाता	-	-	-	-	-	-
ख. अन्य खाता	-	-	-	-	-	-
जम्मा	१९,३७,८७९	-	-	-	१९,३७,८७९	२१,८४,४५२

माग तथा अल्प सूचनामा प्राप्त हुने रकमहरू

(२०७२ आषाढ मसान्त)

विवरण	यस वर्ष रू.	गत वर्ष रू.
१. स्वदेशी मुद्रा	५६,७९,०६,९८२	४७,९७,०४,४८४
२. विदेशी मुद्रा	-	-
जम्मा	५६,७९,०६,९८२	४७,९७,०४,४८४

लगानी

(२०७२ आषाढ मसान्त)

विवरण	प्रयोजन		यस वर्ष रू.	गत वर्ष रू.
	व्यापारिक	अन्य		
१. नेपाल सरकारको ट्रेजरी विल		-	-	१,९९,९८,२६०
२. नेपाल सरकारको बचतपत्र		१०,००,०००	१०,००,०००	१०,००,०००
३. नेपाल सरकारको अन्य ऋणपत्र		२,७२,००,०००	२,७२,००,०००	३०,००,०००
४. ने. रा. बैंक ऋणपत्र			.	.
५. बिदेशी ऋणपत्र				
६. स्वदेशी इजाजतपत्रप्राप्त संस्था	-	-	-	२४,०८,९८५
७. विदेशी बैंक				
८. संगठित संस्थाहरूको शेयर		३,०५,७४,५५३	३,०५,७४,५५३	२,२१,२६,२३६
९. संगठित संस्थाहरूको डिबेन्चर तथा बण्ड				
१०. अन्य लगानी			-	-
कूल लगानी	-	५,८७,७४,५५३	५,८७,७४,५५३	४,८५,३३,४८१
व्यवस्था	-	१३,४५,१९७	१३,४५,१९७	२६,१९,०७७
खुद लगानी	-	५,७४,२९,३५५	५,७४,२९,३५६	४,५९,१४,४०४

शेयर, डिवेञ्चर तथा वण्डमा लगानी

(२०७२ आषाढ मसान्त)

विवरण	परल मोल रू.	बजार मुल्यानुसार	व्यवस्था रकम	यस वर्ष रू.
१. शेयर लगानी				
१.१ नेपाल कर्जा सूचना केन्द्र लि.	९४,५००	२,८०,०००		९४,५००
२८०० कित्ता साधारण शेयर (१८५५ बोनस शेयर सहित)				
प्रति शेयर रू.१००/- ले चुक्ता				
१.२ सानिमामाई हाइड्रो पावर लिं	७५,४२,०२६	७०,३९,९००	५,०२,१२६	७०,३९,९००
१००५७ कित्ता साधारण शेयर				
प्रति शेयर रू.७५०।२५ ले चुक्ता				
१.३ एनआबिएल सम्बृद्धि फण्ड १	१७,३८,९००	१७,५६,२८९		१७,३८,९००
१७३८९० साधारण शेयर (बोनस शेयर समेत)				
प्रति शेयर रू.१० ले चुक्ता				
१.५ एशिएन लाइफ इन्सुरेन्स कम्पनी लि.	२०,८००	२,७०,४७१		२०,८००
२०८ साधारण शेयर (२०८ बोनस शेयर समेत)				
प्रति शेयर रू.१००। ले चुक्ता				
१.६ राष्ट्रिय बिमा संस्थान	९६,०१,५५०	२,५९,०६,२५०		९६,०१,५५०
६,२५० संस्थापक शेयर (१२५० बोनस शेयर समेत)				
प्रति शेयर रू.१९२०।३१ ले चुक्ता				
१.७नेपाल कियरिड. हाउस	३,५१,५००	३,५१,५००		३,५१,५००
३५१५ साधारण शेयर				
प्रति शेयर रू.१००। ले चुक्ता				
१.८ नबिल ब्यालेन्स फण्ड १				
१९३३९० कित्ता साधारण शेयर				
प्रति शेयर रू.११।९४ ले चुक्ता				
१.९ सोलिट होटल ली.	४०,०४,४६१	४१,५३,१००		४०,०४,४६१
९७७२ साधारण शेयर (३७०९बोनस शेयर समेत)				
प्रति शेयर रू.४०९।७८ ले चुक्ता				
१.१० लक्ष्मि लघुवित्त संस्था लिं	४,१००	३८,०८९		४,१००
४१ साधारण शेयर (बोनस शेयर समेत)				
प्रति शेयर रू.१०० ले चुक्ता				
१.११ लक्ष्मि भ्यालु फण्ड १	१६,०८,०६०	१६,०८,०६०		१६,०८,०६०
१६०८०६ कित्ता साधारण शेयर (बोनस शेयर सहित)				
प्रति शेयर रू.१० ले चुक्ता				
१.१२ सिद्धार्थ इन्व्स्टी ओरिएण्ट स्क्रिम	११,७९,५४०	१२,००,७७२		११,७९,५४०
११७९५४ कित्ता साधारण शेयर (बोनस शेयर सहित)				
प्रति शेयर रू.१० ले चुक्ता				
१.१३ रुल माइक्रो फाइनेन्स डे. सेण्टर	४४,१८,७१६	३५,७५,६४५	८,४३,०७१	३५,७५,६४५

५४५९ किता साधारण शेयर (४९६ बोनस शेयर सहित)				
प्रति शेयर रू.८९०।३३ ले चुक्ता				
१.१४ रीडी हाइड्रोपावर	९,४००	४१,७१५		९,४००
१०३ साधारण शेयर (९ बोनस शेयर समेत)				
प्रति शेयर रू.१००। ले चुक्ता				
१.१५ बरुणहाइड्रो पावर लिं	१,०००	१,०००		१,०००
१० साधारण शेयर (० बोनस शेयर समेत)				
प्रति शेयर रू.१००। ले चुक्ता				
२.डिवेन्चर तथा वण्ड लगानी	-			-
२.१.....कम्पनी (प्रा. लि र लि.)				
..... प्रतिशत डिवेन्चररवण्ड प्रति				
प्रति डिवेन्चररवण्डरू. ले				
कूल लगानी	३,०५,७४,५५३	४,५९,४२,७९१	१३,४५,१९७	२,९१,३४,८५६
३. जोखिम सम्बन्धी व्यवस्था				
३.१ गत वर्ष सम्मको व्यवस्था	(२,१०,०९२)			
३.२ यस वर्षको थपघट	(११,३५,१०५)			
कूल व्यवस्था	(१३,४५,१९७)	-		-
खुद लगानी	२,९२,२९,३५६	४,५९,४२,७९१	१३,४५,१९७	२,९१,३४,८५६

व्यापारिक लगानी (Held For Trading)

(२०७२ आषाढ मसान्त)

अनुसूची ४.१२.१

विवरण	परल मूल्य	पछिल्लो बजार मूल्य (क)	हालको बजार मूल्य (ख)	यसवर्ष नाफा/(नोक्सान) रकम (ख(क))	गतवर्ष नाफा/(नोक्सान) रकम	कैफियत
१. नेपाल सरकारको ट्रेजरी बिल	-	-	-	-	-	-
२. नेपाल सरकारको वचतपत्र	-	-	-	-	-	-
३. नेपाल सरकारको अन्य ऋणपत्र	-	-	-	-	-	-
४. ने.रा.बै. ऋणपत्र	-	-	-	-	-	-
५. विदेशी ऋणपत्र	-	-	-	-	-	-
६. स्वदेशी इजाजतपत्र प्राप्त संस्थाको शेयर	-	-	-	-	-	-
७. स्वदेशी इजाजतपत्र प्राप्त संस्थाको डिबेन्चर तथा बण्ड	-	-	-	-	-	-
८. स्वदेशी संगठित संस्थाको शेयर, डिबेन्चर तथा बण्ड	-	-	-	-	-	-
९. विदेशी बैंक लगानी (Placement)	-	-	-	-	-	-
१०. Interbank Lending	-	-	-	-	-	-
११. अन्य लगानी	-	-	-	-	-	-
कुल लगानी	-	-	-	-	-	-



भुक्तानी मितिसम्म धारण गर्ने लगानी (Held to Maturity)

(२०७२ आषाढ मसान्त)

विवरण	परल मूल्य (क)	हालसम्मको क्षति रकम(ख)	यस वर्षको क्षति रकम (ग)	यसवर्ष नाफा/ (नोक्सान) रकम (क-ख-ग)	गतवर्ष नाफा/ (नोक्सान) रकम	कैफियत
१. नेपाल सरकारको ट्रेजरी बिल	-	-	-	-	-	-
२. नेपाल सरकारको बचतपत्र	१०,००,०००	-	-	-	-	-
३. नेपाल सरकारको अन्य ऋणपत्र	२,७२,००,०००	-	-	-	-	-
४. ने.रा.बै. ऋणपत्र	-	-	-	-	-	-
५. विदेशी ऋणपत्र	-	-	-	-	-	-
६. स्वदेशी इजाजतपत्र प्राप्त संस्थाको शेयर	-	-	-	-	-	-
७. स्वदेशी इजाजतपत्र प्राप्त संस्थाको डिबेन्चर तथा बण्ड	-	-	-	-	-	-
८. स्वदेशी संगठित संस्थाको शेयर, डिबेन्चर तथा बण्ड	-	-	-	-	-	-
९. विदेशी बैक लगानी (Placement)	-	-	-	-	-	-
१०. अन्य लगानी	-	-	-	-	-	-
कुल लगानी	२,८२,००,०००	-	-	-	-	-

अनुसूची ४.१.२.३

बिक्रीको लागि उपलब्ध लगानी (Available for Sale)

(२०७२ आषाढ मसान्त)

विवरण	परल मूल्य	पछिल्लो बजार मूल्य (क)	हालको बजार मूल्य (ख)	यसवर्ष कोण समायोजन रकम (ख-क)	गतवर्ष नाफा/ (नोक्सान) रकम	कैफियत
१. नेपाल सरकारको ट्रेजरी बिल	-	-	-	-	-	-
२. नेपाल सरकारको बचतपत्र	-	-	-	-	-	-
३. नेपाल सरकारको अन्य ऋणपत्र	-	-	-	-	-	-
४. ने.रा.बै. ऋणपत्र	-	-	-	-	-	-
५. विदेशी ऋणपत्र	-	-	-	-	-	-
६. स्वदेशी इजाजतपत्रप्राप्त संस्थाको शेयर	-	-	-	-	-	-
७. स्वदेशी इजाजतपत्र प्राप्त संस्थाको डिबेन्चर तथा बण्ड	-	-	-	-	-	-
८. स्वदेशी संगठित संस्थाको शेयर, डिबेन्चर तथा बण्ड	३,०५,७४,५५३	४,५९,४२,७९१	-	-	-	-
९. विदेशी बैक लगानी (Placement)	-	-	-	-	-	-
१०. अन्य लगानी	-	-	-	-	-	-
कुल लगानी	३,०५,७४,५५३	४,५९,४२,७९१	-	-	-	-

कर्जा सापट तथा बिल खरिद वर्गीकरण र सोको लागि व्यवस्था

(२०७२ आषाढ मसान्त)

विवरण	विपन्न वर्ग		कर्जा	खरिद तथा डिस्काउण्ट गरिएका बिल		यस वर्ष रू.	गतवर्ष रू.	
	स्वदेशी			जम्मा	विदेशी			जम्मा
	विमित	अविमित						
१. सक्रिय कर्जा सापट (Performing)	६८,३५,०००.००	१,७१,३४,५४२	५९,३९,५३,२२४	-	-	५९,३९,२२,७६६	७३,५३,४१,१०२	
१.१ असल	६८,३५,०००.००	१,७१,३४,५४२.१६	५७,०९,४३,६६३	-	-	५९,४९,१३,२०५	७३,५३,४१,१०२	
१.२ सुक्ष्म निगरानी	-	-	२२,०९,५६२	-	-	२२,०९,५६२	-	
२. निष्क्रिय कर्जा सापट (Non-Performing)	-	-	५,१३,०६,२७३	-	-	५,१३,०६,२७३	४,६०,२८,८९१	
२.१ पुनर्संरचना पुर्ततालिकिकरण गरिएको	-	-	-	-	-	-	-	
२.२ कमसल	-	-	६५,५६,०००	-	-	६५,५६,०००	८,५०,०००	
२.३ शंकास्पद	-	-	-	-	-	-	-	
२.४ खराब	-	-	४,४७,५०,२७३	-	-	४,४७,५०,२७३	४,५१,७८,८९१	
(क) कूल कर्जा	६८,३५,०००	१,७१,३४,५४२	६२,४४,५९,४९७	-	-	६४,८४,२९,०३९	७८,१३,६९,९९३	
३. कर्जा नोक्सानी व्यवस्था	-	-	-	-	-	-	-	
३.१ असल	६८,३५०.००	१,७१,३४५	५७,०९,४३७	-	-	५९,४९,१३२	७३,५३,४११	
३.२ सुक्ष्म निगरानी	-	-	४४,१९१	-	-	४४,१९१	-	
३.३ पुनर्संरचना गरिएको	-	-	-	-	-	-	-	
३.४ कमसल	-	-	१६,३९,०००	-	-	१६,३९,०००	२,१२,५००	
३.५ शंकास्पद	-	-	-	-	-	-	-	
३.६ खराब	-	-	४,४७,५०,२७३	-	-	४,४७,५०,२७३	४,५१,७८,८९१	
३.७ थप कर्जा नोक्सानी	-	-	८,९५,३४८	-	-	८,९५,३४८	-	
(ख) कूल व्यवस्था	६८,३५०	१,७१,३४५	५,३०,३८९	-	-	५,३२,७७,९४४	५,२७,४४,८०२	
४. गत वर्षसम्मको व्यवस्था	-	-	-	-	-	-	-	
४.१ असल	६८,३५०.००	२,३७,८७२	७०,४७,१८९	-	-	७३,५३,४११	६६,९६,८०७	
४.२ पुनर्संरचना पुर्ततालिकिकरण गरिएको	-	-	-	-	-	-	-	
४.३ कमसल	-	-	२,१२,५००	-	-	२,१२,५००	७७,८२,५००	
४.४ शंकास्पद	-	-	-	-	-	-	-	
४.५ खराब	-	-	४,५१,७८,८९१	-	-	४,५१,७८,८९१	२,४३,८२,५१७	
(ग) गत वर्षसम्मको कूल व्यवस्था	६८,३५०.००	२,३७,८७२.००	५,२४,३८८.५०	-	-	५,२७,४४,८०२	१७,१३,५८,२४५	
(घ) गत वर्षको व्यवस्थाबाट फिर्ता	-	-	२,४१,११,४७१	-	-	२,४१,११,४७१	२१,०२,२०,०६९	
(ङ) यस वर्षको थप व्यवस्था	-	(६६,५२७)	२,४७,११,१४०	-	-	२,४६,४४,६१३	१८,०६,००,८०२	
(च) यस वर्षको खुद थप (घट)	-	(६६,५२७)	५,९९,६६९	-	-	५,३३,१४२	२,३३,२५,५३५	
खुद कर्जा (क-ख)	६७,६६,६५०	१,६९,६३,१९७	५७,१४,२१,२४८	-	-	५९,५१,५१,०९५	७२,८६,२५,१९१	

कर्जा, सापट र विल्स खरिदको सुरक्षण

(२०७२ आषाढ मसान्त)

विवरण	यस वर्ष रू.	गत वर्ष रू.
(क) सुरक्षित	६४,८४,२९,०३९	७८,१३,६९,९९३
१. चल अचल सम्पत्तिको सुरक्षणमा	६९,८८,२४,०३९	७३,८५,३२,४९३
२. स्वदेशी इजाजत प्राप्त संस्थाको जमानतमा	९,७०,००,०००	२,३५,२०,०००
३. सरकारी जमानतमा	६८,३५,०००	६८,३५,०००
४. अन्तर्राष्ट्रिय श्रेणीकृत बैंकको जमानतमा	-	-
५. निर्यात कागजात (Export Document) को सुरक्षणमा	-	-
६. मुद्दती रसिदको सुरक्षणमा		
(क) संस्थाको आफ्नै मुद्दती रसीदको सुरक्षणमा	५७,७०,०००	९,२४,८२,५००
(ख) अन्य इजाजतपत्र प्राप्त संस्थाको मुद्दती रसीदको सुरक्षण	-	-
७. सरकारी ऋणपत्रको सुरक्षणमा	-	-
८. काउण्टर जमानतमा	-	-
९. व्यक्तिगत जमानतमा	-	-
१०. अन्य सुरक्षणमा	-	-
(ख) असुरक्षित	-	-
जम्मा	६४,८४,२९,०३९	७८,१३,६९,९९३

स्थीर सम्पत्ति

(२०७२ आषाढ मसान्त)

विवरण	भवन	परिवहन साधन	मेशिनरी	कार्यालय सामान	अन्य	यस वर्ष	गत वर्ष
१. परल मील							
(क) गत वर्षको मौज्दात	५,६४,१०,१५६	१,४३,०३,३४१	१२,३९,३००	१,०६,५७,०२९	८,३०,६९४	८,३४,४०,५२०	८,०५,२७,५३६
(ख) यस वर्ष थप	-	५०,५६,९००	-	१८,०८०	२५,०८६	५१,००,०६६	१,००,६८,४०५
(ग) यस वर्ष पुनर्मूल्याङ्कन/पुनर्लेखन	-	-	-	-	-	-	-
(ङ) यस वर्षको विक्री	-	(५१,४६,९००)	-	-	-	(५१,४६,९००)	(४५,४३,८००)
(ड) यस वर्षको अपलेखन	-	(५,२००)	-	(२०,५९,९९८)	(५३,०४३)	(२१,१८,२४०)	-
कूल परल मील	५,६४,१०,१५६	१,४२,०८,१४१	१२,३९,३००	८६,१५,१११	८,०२,७३७	८,१२,७५,४४५	८,६०,५२,१४१
२. हास कठी							
(क) गत वर्ष सम्मको	१,०२,१४,३८७	५५,६६,३४७	६,४७,०६३	७०,००,६८९	३,९२,१८१	२,३८,२०,६६६	२,३६,३१,५८४
(ख) यस वर्षको	२३,०९,७८८	२६,९६,७८१	८८,८३६	९,३०,७५४	१,०९,९३०	६१,३६,०८९	५७,६९,८१०
(ग) हासकठी पुनर्मूल्याङ्कन/पुनर्लेखन	-	-	-	-	-	-	-
(ङ) हासकठी रकम समायोजन/फिर्ता	-	(२६,६७,३०२)	-	(१९,१०,१५६)	(४४,४०१)	(४६,२१,८५८)	(२९,६९,१०५)
कूल हास कठी	१,२५,२४,१७५	५५,९५,८२५	७,३५,८९८	६०,२१,२८८	४,५७,७१०	२,५३,३४,८९८	२,६४,३२,२८८
३. बुक भ्यालू	४,३८,८५,९८१	८६,१२,३१६	५,०३,४०२	२५,९३,८२३	३,४५,०२७	५,५९,४०,५४८	५,९६,९९,८५३
४. जग्गा	-	-	-	-	-	१८,५४,४४,९००	१८,५४,४४,९००
५. पूँजीगत निर्माण (पूँजीकरण गरिनु पर्ने)	-	-	-	-	-	-	-
६. लिजहोल्ड सम्पत्ति	-	-	-	-	-	-	-
जम्मा	४,३८,८५,९८१	८६,१२,३१६	५,०३,४०२	२५,९३,८२३	३,४५,०२७	२४,१३,८५,४४८	२४,५०,६४,७५३

गैर बैकिङ्ग सम्पत्ति

(२०७२ आषाढ मसान्त)

ऋणी वा पार्टीको नाम ठेगाना	गैर बैकिङ्ग सम्पत्ति सकार गरेको मिति	कूल गैर बैकिङ्ग सम्पत्ति रकम रू.	नोक्सानी व्यवस्था		गत वर्ष रू.	खुद गैर बैकिङ्ग सम्पत्ति रू.
			प्रतिशत	रकम रू.		
रत्नकुमार गौतम	२०६९/०३/२६	१६,९२,६२७	१००	१६,९२,६२७	१६,९२,६२७	-
सिता खरेल	२०६९/०३/३१	५१,११,०००	१००	५१,११,०००	५१,११,०००	-
कूल जम्मा		६८,०३,६२७		६८,०३,६२७	६८,०३,६२७	

अनुसूची ४. १६

अन्य सम्पत्ति

(२०७२ आषाढ मसान्त)

विवरण	यस वर्ष रू.	गत वर्ष रू.
१. मसलन्द मौज्दात	१,७४,८७९	१,४६,६५९
२. लगानीमा असूल गर्न बाँकी आम्दानी	१,६९,७६५	५८,३०६
३. कर्जामा असूल गर्न बाँकी व्याज	३,०२,०१,२२८	
न्यून व्याज मूलतबी रकम	२,७८,६०,३७२	२३,४०,८५६
४. असूल गर्न बाँकी कमिशन		१८,०२,११३
५. सन्ड्री डेटर्स	१०,६२,९०५	२५,५२,६५५
६. कर्मचारी सापटी र पेशकी	-	५३,७१,८००
७. अग्रिम भूक्तानी	३,२२,५१६	८,१०,२७०
८. मार्गस्थ नगद	-	-
९. मार्गस्थ अन्य	-	-
१०. विना सूचना ड्राफ्टको भूक्तानी	-	-
११. अपलेखन हून बाँकी खर्च	७,५७,४६९	११,७२,३९५
१२. शाखा मिलान हिसाव	-	-
१३. स्थगन कर सम्पत्ति	६८,७९,१३३	९४,५४,३१५
१४. अन्य		
(क) धरौटी	२४,७३,०४६	२४,९९,०४६
(ख) सुनको सिक्का (१० ग्राम ९ थान, ५ ग्राम ४ थान र १ तोला ४ थान)	३,९९,२८३	३,५३,७८३
(ग) अन्य	१६,०१७	८,५९,६४४
जम्मा	१,४५,९५,८६९	२,५०,८०,९८७

अन्य सम्पत्ति (थप विवरण)

(२०७२ आषाढ मसान्त)

विवरण	यस वर्ष रू.			गत वर्ष रू.	
	१ वर्षसम्म	१ वर्षदेखि माथि ३ वर्षसम्म	३ वर्ष भन्दा माथि	जम्मा	
१. कर्जामा असूल गर्न बाँकी ब्याज	२५,९७,५५५	४०,९५,७९४	२,३५,०७,८७९	३,०२,०९,२२८	३,२२,९८,०४६
२. विना सूचना ड्राफ्टको भूक्तानी	-	-	-	-	-
३. शाखा मिलान हिसाव	-	-	-	-	-
जम्मा	२५,९७,५५५	४०,९५,७९४	२,३५,०७,८७९	३,०२,०९,२२८	३,२२,९८,०४६

अनुसूची ४.१७

संभावित दायित्वहरू

(२०७२ आषाढ मसान्त)

विवरण	यस वर्ष रू.	गत वर्ष रू.
१. संस्थाउपर दावी परेको तर दायित्व स्वीकार नगरेको	-	-
२. प्रतितपत्रहरू (पूरा रकम)	-	-
(क) ६ महिनाभन्दा कम अवधिको	-	-
(ख) ६ महिनाभन्दा वढी अवधिको	-	-
३. पूतः डिस्काउन्ट गरिएका विलहरू	-	-
४. म्याद नाघी नसकेको ग्यारेन्टी/वण्ड	-	-
(क) बिड वण्ड	-	-
(ख) परफरमेन्स वण्ड	-	-
(ग) अन्य ग्यारेन्टी/वण्ड	१,५५,६२,६५६	१२,५०,०००
५. चूक्ता वा भुक्तान हुन वांकी शेयर लगानी	-	-
६. फरवार्ड एक्स्चेञ्ज कन्ट्राक्टको बाँकी दायित्वहरू	-	-
७. कलेक्सनमा रहेका विलहरू	-	-
८. मन्जूरी तथा समर्थन (Acceptance & Endorsement)	-	-
९. प्रत्याभूति प्रतिवद्धता (Underwriting Commitment)	-	-
१०. अपरिर्त्तर्य कर्जा प्रतिवद्धता (Irrevocable Loan Commitment)	-	-
११. अन्तर्राष्ट्रिय श्रेणीकृत बैंक काउन्टर ग्यारेन्टीमा दिएको ग्यारेन्टी	-	-
१२. अग्रिम भुक्तानी ग्यारेन्टी (Advance Payment Guarantee)	-	-
१३. कर्जा प्रवाहको लागि वित्तीय जमानत (Financial Guarantee)	-	-
१४. आयकर वापत सम्भावित दायित्व (Contingent Liabilities on Income Tax)	५६,५९,२७१	५६,५९,२७१
१५.....	-	-
जम्मा	२,१२,२१,९२७	६९,०९,२७१

व्याज आम्दानी

मिति २०७१ श्रावण १ गते देखि २०७२ अषाढ मसान्त सम्म

विवरण	यस वर्ष रू.	गत वर्ष रू.
क. कर्जा सापट र अधिविकर्षमा		
१. कर्जा सापट	९,०४,९८,२८६	१२,४८,५०,८४६
२. अधिविकर्ष	-	-
ख. लगानीमा		
१. नेपाल सरकारको ऋण पत्र		
(क) ट्रेजरी विल्स	३५,१३३	१,६६,५२०
(ख) विकास ऋणपत्र	३,८२,३४९	४,७६,५१७
(ग) राष्ट्रिय वचतपत्र	५९,४१८	६०,५०१
२. विदेशी ऋणपत्र		
(क)	-	-
(ख)	-	-
३. नेपाल राष्ट्र बैंकको ऋणपत्र	-	-
४. डिभेन्चर तथा वण्ड	-	-
५. अन्तर बैंक लगानीमा व्याज		
(क) बैंक/वित्तीय संस्थाहरु	९२,५९०	९,४८,९८५
(ख) अन्य संस्थाहरु	-	-
ग. एजेन्सी मौज्दातमा		
१. स्वदेशी बैंक/वित्तीय संस्थाहरु	-	-
२. विदेशी बैंकहरु	-	-
घ. माग तथा अल्पसूचनामा प्राप्त हुने मौज्दातमा		
१. स्वदेशी बैंक/वित्तीय संस्थाहरु	२,५५,०९,८३९	१,५८,७७,१४४
२. विदेशी बैंकहरु	-	-
ङ. अन्यमा		
१. सर्टिफिकेट अफ डिपोजिट	-	-
२. अन्तर बैंक/वित्तीय संस्थाहरु	-	-
३. अन्य	-	८६,३२०
जम्मा	११,६५,७७,६१४	१४,२४,६६,८३३

ब्याज खर्च

मिति २०७१ श्रावण १ गते देखि २०७२ अषाढ मसान्त सम्म

विवरण	यस वर्ष रू.	गत वर्ष रू.
क. निक्षेप दायित्वमा	८,२५,३४,७९२	१०,०३,९१,९४२
१. मुद्दती निक्षेप		
१.१ स्वदेशी मुद्रा	६,१२,७८,३२४	७,१७,५९,२६७
१.२ विदेशी मुद्रा	-	-
२. वचत निक्षेप		
२.१ स्वदेशी मुद्रा	१,५९,४६,३१७	१,७६,६३,५८६
२.२ विदेशी मुद्रा	-	-
३. मागेको वखत तिर्नुपर्ने निक्षेप		
३.१ स्वदेशी मुद्रा	५३,१०,१५१	१,०९,६९,०८९
३.२ विदेशी मुद्रा	-	-
४. सर्टिफिकेट अफ डिपोजिट	-	-
ख. कर्जा सापटमा	-	-
१. ऋणपत्र तथा वण्ड	-	-
२. नेपाल राष्ट्र बैंकबाट प्राप्त कर्जा	-	-
३. अन्तर बैंक/वित्तीय संस्था कर्जा	-	-
४. अन्य संगठित संस्था	-	-
५. अन्य कर्जा	-	-
ग. अन्यमा		
१.	-	-
२.	-	-
जम्मा	८,२५,३४,७९२	१०,०३,९१,९४२

कमिशन तथा डिस्काउन्ट

मिति २०७१ श्रावण १ गते देखि २०७२ अषाढ मसान्त सम्म

विवरण	यस वर्ष रू.	गत वर्ष रू.
क. बिल्स खरिद तथा डिस्काउन्ट	-	४,५५०
१. स्वदेशी	-	४,५५०
२. विदेशी	-	-
ख. कमिशन		
१. प्रतितपत्र	-	-
२. जमानतपत्र	-	-
३. कलेक्सन फी	-	-
४. रेमिटेन्स फी	१९,९६८	३४,०८०
५. क्रेडिट कार्ड	-	-
६. शेयर प्रत्याभूति/निष्काशन	-	-
७. सरकारी कारोबार वापत	३५,३९८	१२,५००
८. इ.प्रा.कमीशन वापत	-	-
९. बट्टा आम्दानी	-	-
ग. अन्य	८,०८,८४१	६,३२,१४९
जम्मा	८,६४,२०७	६,८३,२७९

अन्य सञ्चालन आम्दानी

मिति २०७१ श्रावण १ गते देखि २०७२ अषाढ मसान्त सम्म

विवरण	यस वर्ष रू.	गत वर्ष रू.
१. सेफ डिपोजिट भल्टको भाडा	-	-
२. क्रेडिटकार्ड निष्काशन तथा नवीकरण	-	-
३. ATM कार्ड निष्काशन तथा नवीकरण	६,८००	८,०००
४. टेलिक्स/टि.टि	-	-
५. सेवा शुल्क	२६,८१,१२५	३४,२९,५७०
६. नवीकरण शुल्क	१४,९७,७२०	१८,११,९६०
७. अन्य	२,११,७७८	५,७५,१५६
जम्मा	४३,९७,४२३	५८,२४,६८६

सटही घटवढ आम्दानी/नोकसान

मिति २०७१ श्रावण १ गते देखि २०७२ अषाढ मसान्त सम्म

विवरण	यस वर्ष रू.	गत वर्ष रू.
(क) विनिमय दरमा भएको फरकबाट		-
(ख) विदेशी मुद्रा कारोवारबाट (बट्टा बाहेक)	-	-
जम्मा आम्दानी/(नोकसान)	-	-

कर्मचारी खर्च

मिति २०७१ श्रावण १ गते देखि २०७२ अषाढ मसान्त सम्म

विवरण	यस वर्ष रू.	गत वर्ष रू.
१. तलब	१,१३,५०,२१०	१,००,३५,२०२
२. भत्ता	२८,५३,१२०	२४,४४,३९३
३. सञ्चयकोषमा थप	११,००,३७२	९,३१,०६१
४. तालिम खर्च	७९,३०३	९६,९६६
५. पोशाक	५,०९,०००	४,६८,१००
६. औषधोपचार	-	-
७. बीमा	१६,०७,१७४	१०,८७,६६९
८. पेन्सन तथा उपदान व्यवस्था	२२,११,७३३	५६,७७,७५६
९. अन्य	-	-
(क) दशैं खर्च	११,९०,१८८	८,३५,७३५
(ख) खाना खर्च	-	-
(ग) विदा वापतको तलब, भत्ता	१४,२३,८२५	२३,८९,३९७
जम्मा	२,२३,२४,९२६	२,३९,६६,२७९

अन्य सञ्चालन खर्च

मिति २०७१ श्रावण १ गते देखि २०७२ अषाढ मसान्त सम्म

विवरण	यस वर्ष रू.	गत वर्ष रू.
१. घरभाडा	-	-
२. बत्ती विजुली र पानी	६,१७,४६३	६,४९,८१०
३. मर्मत तथा सम्भार		
(क) भवन	५५,४१८	१,५७,५०७
(ख) सवारी साधन	२,८१,१९५	१,६७,४५४
(ग) अन्य	२,२७,५५२	२,०३,२३२
४. बीमा	१०,७७,३८५	८,७३,००६
५. पोष्टेज, टेलिफोन फ्याक्स	५,४५,१०३	५,९४,०४९
६. कार्यालय उपकरण, फर्निचर र सम्भार	१२,६९६	२८,६३०
७. भ्रमण भत्ता र खर्च	६,९२५	८७,५२१
८. मसलन्द र छपाई	३,७०,४७१	४,३४,०६७
९. पत्रपत्रिका तथा पुस्तक	४८,२४०	५८,३४०
१०. विज्ञापन तथा प्रवर्धन	२,६३,७८७	३,६६,६५९
११. कानूनी खर्च	१,०८,०००	१,०८,०००
१२. चन्दा	३०,०००	३०,०००
१३. सञ्चालक समिति सम्बन्धी खर्च		
(क) बैठक भत्ता	४,५९,५००	५,७७,०००
(ख) अन्य खर्च	४८,१२१	३९,४४५
१४. साधारण सभा सम्बन्धी खर्च	४,०१,४७०	२,४१,६५४
१५. लेखापरिक्षण सम्बन्धी खर्च		
(क) लेखापरिक्षण शुल्क	८५,०००	८५,०००
(ख) आन्तरिक लेखापरिक्षण शुल्क	१,२०,०००	१,२०,०००
(ग) अन्य खर्च	२,५४,५९१	८३,३४८
१६. रकम स्थानान्तरण कमिशन	-	-
१७. स्थीर सम्पत्तिमा ह्रास कट्टी	६१,३६,०८९	५७,६९,८१०
१८. पूर्व सञ्चालन खर्च अपलेखन	-	-
१९. शेर निष्काशन खर्च	५१,०५६	१,०२,५८३
२०. प्राविधिक सेवा सोधभर्ना	३,३७,७८१	२,८०,८८३
२१. मनोरञ्जन खर्च	२,६६,२०६	३,९२,८१५
२२. अपलेखन खर्च	३,६३,८७०	६,८४,६६८
२३. सुरक्षा खर्च	९,५१,८३४	९,९३,१३९
२४. कर्जा सुरक्षण प्रिमियम	-	-
२५. कमिसन र डिस्काउन्ट	-	-
२६. अन्य		
(क) इन्धन खर्च	१३,७३,५००	१५,४१,९३२
(ख) शुल्क तथा दस्तुर	११,३८,५८८	८,७७,०७०
(ग) संस्थागत सामाजिक उत्तरदायित्व	१५,००,०००	-
(घ) विविध	३,९३,७३७	४,९०,५५०
जम्मा	१,७५,२५,५७९	१,६०,३८,१७२

सम्भावित नोक्सानी व्यवस्था

मिति २०७१ श्रावण १ गते देखि २०७२ अषाढ मसान्त सम्म

विवरण	यस वर्ष रू.	गत वर्ष रू.
१. कर्जा नोक्सानी व्यवस्थामा भएको वृद्धि	२,४६,४४,६९३	२,३३,२५,५३५
२. लगानी नोक्सानी व्यवस्था भएको वृद्धि	११,३५,१०५	२,१०,०९२
३. गैर बैकिग सम्पत्ति नोक्सानी व्यवस्था	-	-
४. अन्य सम्पत्तिमा गरिएको व्यवस्था	३,९०१	६,७४४
जम्मा	२,५७,८३,६९९	२,३५,४२,३७१

अनुसूची ४.२६

गैर सञ्चालन आम्दानी/नोक्सान

मिति २०७१ श्रावण १ गते देखि २०७२ अषाढ मसान्त सम्म

विवरण	यस वर्ष रू.	गत वर्ष रू.
१. लगानी बिक्रिबाट आम्दानी/(नोक्सान)	१०,२८,९५४	१,३२,७९,८९३
२. सम्पत्ति बिक्रिबाट आम्दानी/(नोक्सान)	३,४०,९३४	१०,२७,३९८
३. लाभांश	१,६६,३७२	५९,७२९
४. नेपाल राष्ट्रबैंकबाट प्राप्त सहूलियत	-	-
क. तोकिएको शाखाहरूको नोक्सान वापत क्षतिपूर्ति		
ख. ब्याज क्षतिपूर्ति		
ग. सटहि काउण्टर		
५. अन्य	३,४८,९४०	४१,९९०
खुद गैर संचालन आम्दानी/(नोक्सान)	१८,८५,१९९	१,४४,०९,०१०

अनुसूची ४.२७

सम्भावित नोक्सानी व्यवस्थाबाट फिर्ता

मिति २०७१ श्रावण १ गते देखि २०७२ अषाढ मसान्त सम्म

विवरण	यस वर्ष रू.	गत वर्ष रू.
१. कर्जा नोक्सानी व्यवस्थाबाट फिर्ता	२,४१,११,४७१	१८,०८,००,८०२
२. गैर बैकिग सम्पत्ति नोक्सानी व्यवस्थाबाट फिर्ता	-	४,१७,९६,२५२
३. लगानी व्यवस्थाबाट फिर्ता	२४,०८,९८५	२२,५१,०१५
४. अन्य सम्पत्तिको व्यवस्थाबाट फिर्ता	१,६४,४५०	६३,१२,३७५.४३
जम्मा	२,६६,८४,९०६	२३,११,६०,४४४

अनुसूची ४.२८

असामान्य कारोवारहरूबाट भएको आम्दानी र खर्च

मिति २०७१ श्रावण १ गते देखि २०७२ अषाढ मसान्त सम्म

विवरण	यस वर्ष रू.	गत वर्ष रू.
१. अपलेखन भएको कर्जाको असुली	३५,२०७	२३,५७,६६४
२. स्वेच्छिक अवकाश खर्च	(२४,००,०००)	-
३. असुली हुन नसक्ने कर्जाको अपलेखन (२८क)	-	(७,७६,९८,९२६)
४. अन्य खर्च र आम्दानी	(१,६०,२५३)	(१५,६१,६३०)
५.		
जम्मा	(२५,२५,०४६)	(७,६९,०२,८९२)

अपलेखित कर्जाको विवरण

आर्थिक वर्ष २०७१/७२

क्र.स.	कर्जा प्रकार	अपलेखन गरिएको रकम	धितोको प्रकार तथा रकम	धितो मूल्यांकनको आधार	कर्जा स्वीकृत गर्ने अधिकारी/तह	कर्जा असुलीका लागि भए गरेका प्रयास	कैफियत
१	चालू पूँजी कर्जा(व्यपार कर्जा)						
२	परियोजना कर्जा						
३	स्थिर पूँजी कर्जा						
४	व्यक्तिगत कर्जा						
५	अन्य कर्जा						
कुल कर्जा		-					

सञ्चालक, कार्यकारी प्रमुख, संस्थापक, कार्यकारी प्रमुख, शेरहोल्डरहरूलाई गरेको कर्जा सापट विवरण

(२०७२ आषाढ मसान्त)

खरिद तथा डिस्काउन्ट गरिएका बिलहरू र कर्जा, सापट तथा अधिविक्रयमा प्रवाहित कूल रकम मध्ये सञ्चालक, कार्यकारी प्रमुख, संस्थापक, कर्मचारी, शेरहोल्डरहरू र निजहरूको परिवारका सदस्य वा त्यस्ता व्यक्ति जमानी बसेको वा मैजेनिग एजेन्ट भएको कुनै संस्था वा कम्पनीलाई गएको रकमको विवरण देहाय बमोजिम छ ।

संस्थापक र कार्यकारी प्रमुखको नाम	गत वर्षसम्मको बाँकी		यस वर्ष असुली		यस वर्ष		असार मसान्तसम्म बाँकी	
	सांवा	ब्याज	सांवा	ब्याज	थप कर्जा	सांवा	ब्याज	
क. सञ्चालक								
१.	-	-	-	-	-	-	-	-
२.	-	-	-	-	-	-	-	-
ख. कार्यकारी प्रमुख								
१.	-	-	-	-	-	-	-	-
२.	-	-	-	-	-	-	-	-
ग. संस्थापक								
१.	-	-	-	-	-	-	-	-
२.	-	-	-	-	-	-	-	-
३. कर्मचारी								
१.	-	-	-	-	-	-	-	-
२.	-	-	-	-	-	-	-	-
ड. शेरधनीहरू								
१.	-	-	-	-	-	-	-	-
२.	-	-	-	-	-	-	-	-
जम्मा	-	-	-	-	-	-	-	-

नोट: मुस्ती खाला सुरक्षामा धितोमा प्रदान गरीएको कर्जा समावेश गरीएको छैन ।

पूँजीकोष तालिका

२०७२ आषाढ मसान्तको विवरण

(रु. हजारमा)

विवरण	यस वर्ष	गत वर्ष
(क) प्राथमिक पूँजी	५,०८,१९०	५,०८,२५९
(१) चुक्ता पूँजी (साधारण शेयर)	४,८३,१०१	४,८३,०८६
(२) प्रस्तावित बोनस शेयर	-	-
(३) शेयर प्रिमियम	७२	७२
(४) फिर्ता नहुने अग्राधिकार शेयर	-	-
(५) साधारण जगेडा कोष	६१,६८०	६१,६८०
(६) सञ्चित नाफा/(नोक्सान)	(३७,६२७)	(३६,००२)
(७) वासलातमा देखाइएको चालू आ.व. को नाफा/(नोक्सान)	-	-
(८) पूँजी फिर्ता जगेडा कोष	-	-
(९) पूँजी समायोजन कोष	१,७२०	५९५
(१०) क्लस इन एडभान्स	-	-
(११) अन्य स्वतन्त्र कोषहरू	-	-
घटाउने	(७५७)	(१,१७२)
ख्याति (Goodwill) वापतको रकम	-	-
सीमाभन्दा बढी शेयर, सुरक्षणपत्रमा लगानी गरिएको रकम	-	-
वित्तीय स्वार्थ रहेको कम्पनीको धितोपत्रमा लगानी गरेको रकम	-	-
अवास्तविक सम्पत्ति (Fictitious Assets)	(७५७)	(१,१७२)
यस बैंकको निर्देशन पालना नगरी स्वप्रयोजनका लागि घरजग्गा खरिद गरेको रकम	-	-
सीमाभन्दा बढि आवास भवन निर्माण तथा जग्गा विकासमा लगानी गरेको रकम	-	-
तोकिएको समयभित्र विक्रीवितरण गर्न नसकेको शेयर प्रत्याभुति	-	-
प्रचलित ऐन तथा कानूनले प्रतिबन्ध गरेका ब्यक्ती तथा समूहहरूलाई प्रदान गरेको कर्जा तथा सुविधाहरू	-	-
(ख) पुरक पूँजी	७,४४७	७,७४१
(१) असल कर्जाको लागि गरिएको कर्जा नोक्सानी व्यवस्था	५,९४९	७,३५३
(२) अतिरिक्त कर्जा नोक्सानी व्यवस्था	८९५	-
(३) हाइब्रिड पूँजी उपकरणहरू	-	-
(४) सुरक्षण नराखिएको सहायक आवधिक ऋण	-	-
(५) सटही समिकरण कोष	-	-
(६) सम्पत्ति पुनर्मुल्याङ्कन कोष	-	-
(७) लगानी समायोजन कोष	६०३	३८७
(ग) जम्मा पूँजीकोष (क + ख)	५,१५,६३७	५,१६,०००
(३) जोखिम भारित सम्पत्तिको आधारमा कायम गर्नुपर्ने न्यूनतम पूँजीकोष		
पूँजीकोष (११ प्रतिशत)	१,२४,३३१	१,३३,७०३
प्राथमिक पूँजी (५.५ प्रतिशत)	६२,१६६	६६,८५२
पूँजीकोष अधिक (३४.६२ प्रतिशतले)	३,९१,३०६	३,८२,२९७
प्राथमिक पूँजी अधिक (३९.४६ प्रतिशतले)	४,४६,०२४	४,४१,४०८

जोखिम भारित सम्पत्ति विवरण तालिका

(२०७२ आषाढ मसान्त)

अनुसूची ४.३०(क)

(रु. हजारमा)

(क)	वासलातभित्रका सम्पत्तिहरू (On Balance-Sheet Assets)	भार		यस वर्ष		गत वर्ष	
		भार	रकम	रकम	जोखिम भारित सम्पत्ति	रकम	जोखिम भारित सम्पत्ति
१.	नगद मौज्दात	०%	५,२३०	५,२३०	-	१३,८१६	-
२.	सुन (वित्तीय योग्य)	०%	३९९	३९९	-	३५४	-
३.	नेपाल राष्ट्र बैंकमा रहेको मौज्दात	०%	६८,८४८	६८,८४८	-	९५,१२८	-
४.	नेपाल सरकारको सुरक्षणपत्रमा गरेको लगानी	०%	२८,२००	२८,२००	-	२३,९९८	-
५.	नेपाल राष्ट्र बैंक ऋणपत्रमा गरेको लगानी	०%	-	-	-	-	-
६.	आफ्नै मुद्दती रसिदको धितोमा पूर्ण सुरक्षित हुने गरी प्रदान गरिएको मुद्दती रसिद धितो कर्जा	०%	५,७७०	५,७७०	-	१२,४८३	-
७.	सरकारी सुरक्षणपत्रको धितोमा पूर्ण सुरक्षित हुने गरी प्रदान गरिएको कर्जा	०%	-	-	-	-	-
८.	सरकारी सुरक्षणपत्रको पाउनु पर्ने ब्याज रकम (Accrued Amount)	०%	१७०	१७०	-	५८	-
९.	विपन्न दर्ग कर्जा अन्तर्गत राखिएका हुने युवा तथा साना व्यवसायी स्वरोजगार कोषमा "ख" र "ग" वर्गका ईजाजत पत्र प्राप्त स्थाले जम्मा गरेको रकम	०%	६,८३५	६,८३५	-	६,८३५	-
१०.	स्वदेशी बैंक तथा वित्तीय संस्थाहरूमा रहेको मौज्दात/मुद्दती रसिदको दावी (Claim)	२०%	१,९३८	१,९३८	३८८	२,१८४	४३७
११.	अन्य बैंक तथा वित्तीय संस्थाहरूको मुद्दती रसिदको धितोमा पूर्ण सुरक्षित हुने गरी प्रदान गरिएको मुद्दती रसिद धितो कर्जा	२०%	-	-	-	-	-
१२.	विदेशी बैंकहरूमा रहेको मौज्दात	२०%	-	-	-	-	-
१३.	मागको बखत प्राप्त हुने रकम (Money at Call)	२०%	५,६७,९०७	५,६७,९०७	१,१३,५८१	४,७९,७०४	९५,९४१
१४.	अन्तर्राष्ट्रिय श्रेणीकृत (Rated) इजाजतपत्र प्राप्त संस्थाको ग्यारेन्टीमा गएको कर्जा	२०%	-	-	-	-	-
१५.	अन्तर्राष्ट्रिय श्रेणीकृत (Rated) बैंकमा गरेको अन्य लगानी	२०%	-	-	-	-	-
१६.	अन्तर बैंक सापटी	२०%	-	-	-	२,४०९	४८२
१७.	शेयर, डिबेन्चर एवं बण्डमा भएको लगानी	१००%	३०,५७५	३०,५७५	३०,५७५	२२,१२६	२२,१२६
१८.	अन्य लगानीहरू	१००%	-	-	-	-	-
१९.	कर्जा, सापट तथा विलस खरिद र डिस्काउन्ट समेत (कूल रकम)	१००%	६,३५,८२४	६,३५,८२४	६,३५,८२४	७,६२,०५२	७,६२,०५२
२०.	स्थिर सम्पत्तिहरू	१००%	२,४१,३८५	२,४१,३८५	२,४१,३८५	२,४५,०६५	२,४५,०६५
२१.	पाउनु पर्ने अन्य बुद्ध ब्याज रकम	१००%	२,३४१	२,३४१	२,३४१	१,८०२	१,८०२

२२.	अन्य सबै सम्पत्तिहरू (खुद अग्रिम कर दाखिला वाहेक)	१००%	४,८०७	४,८०७	१३,४१२	१३,४१२
२३.	सीमा नाघेको रियल स्टेट आवासिय घर कर्जा	१५०%	-	-	-	-
	(क) जम्मा		१६,०३,२२८	१०,२८,९०१	१६,८१,४२८	११,४१,३१८
(ख)	वासलात बाहिरको कारोवारहरू (Off Balance-Sheet Items)					
१.	विल्स कलेक्सन	०%	-	-	-	-
२.	अग्रिम विदेशी विनिमय सम्झौता	१००%	-	-	-	-
३.	६ महिनाभन्दा कम अवधिको प्रतित पत्र (पुरै)	२००%	-	-	-	-
४.	अन्तर्राष्ट्रिय श्रेणीकृत (Rated) इजाजतपत्रप्राप्त संस्थाको काउन्टर ग्यारेन्टीमा जारी गरिएको ग्यारेन्टी	२००%	-	-	-	-
५.	६ महिनाभन्दा बढी अवधिको प्रतित(पत्र (पुरै)	५००%	-	-	-	-
६.	विडवण्ड, परफरमेन्स बण्ड र प्रत्याभूति (Underwriting) सम्बन्धी प्रतिबद्धता	५००%	-	-	-	-
७.	पुन खरिद गर्ने शर्तमा विक्री गरेको कर्जा	५००%	-	-	-	-
८.	अग्रिम भूतानी ग्यारेन्टी (Advance Payment Guarantee)	१००%	-	-	-	-
९.	वित्तीय तथा अन्य जमानत (Financial and Other Guarantee)	१००%	१५,५६३	१५,५६३	१,२५०	१,२५०
१०.	अपरिवर्त्य कर्जा प्रतिबद्धता (Irrevocable Loan Commitment)	१००%	-	-	-	-
११.	आयकर वापत सम्भावित दायित्व	१००%	५,६५९	५,६५९	५,६५९	५,६५९
१२.	Acceptance सहित अन्य सबै प्रकारका सम्भावित दायित्वहरू	१००%	-	-	-	-
१३.	भूतानीका लागी दायि परेको जमानत (Unpaid Guarantee Claims)	१००%	-	-	-	-
१४.	संचालन जोखिम वापत कायम गर्नुपर्ने रकम (कूल सम्पत्तिको २ प्रतिशत)	१००%	८०,१६१	८०,१६१	६७,२५७	६७,२५७
	(क र ख)		१,०१,३८३	१,०१,३८३	७४,१६६	७४,१६६
	कूल जोखिम भरित सम्पत्तिको जम्मा (क र ख)		१७,०४,६१२	११,३०,२८४	१७,५५,५९५	१२,१५,४८४

प्रमुख सूचकांक

विगत ५ वर्षको परिसूचकहरू

विवरण	सूचकांक	आ.व. २०६७/६८	आ.व. २०६८/६९	आ.व. २०६९/७०	आ.व. २०७०/७१	आ.व. २०७१/७२
१. खुद नाफा/कूल आमदानी प्रतिशत	प्रतिशत	१३	(४२)	१५	२४.३५	-१.९३
२. प्रति शेयर आमदानी	रु.	११	(२४)	१२	१६.०१	-०.५९
३. प्रति शेयर बजार मूल्य	रु.	१३८	११८	७६	१५२	१४२
४. मूल्य आमदानी अनुपात (PE Ratio)	अनुपात	१२	(५)	६	९.५०	-२३९.८९
५. शेयर पूँजीमा लाभांश वोनस सहित	प्रतिशत	१०	-	-	-	-
६. शेयर पूँजीमा नगद लाभांश शुक्लानी	प्रतिशत	०.५३	-	-	-	-
७. व्याज आमदानी/कर्जा तथा सापट	प्रतिशत	२०	१९	१३	१४.००	१३.९६
८. कर्मचारी खर्च/कूल सञ्चालन खर्च	प्रतिशत	४२	४३	१८	२४.५८	१८.२४
९. कूल निक्षेप तथा सापटीमा व्याज खर्च	प्रतिशत	१३	१६	९	९.४२	८.१२
१०. सटही घटवट आमदानी/कूल आमदानी	प्रतिशत	-	-	-	-	-
११. कर्मचारी वोनस/कूल कर्मचारी खर्च	प्रतिशत	५५	-	२१	३६.८३	-
१२. खुद नाफा/कर्जा सापट	प्रतिशत	३	(८)	६	९.९०	-०.४४
१३. खुद नाफा/कूल सम्पत्ति	अनुपात	२	(६)	४	४.७३	-०.१८
१४. कूल कर्जा/निक्षेप	प्रतिशत	१२४	१३६	९४	७३.३०	६३.७६
१५. कूल सञ्चालन खर्च/कूल सम्पत्ति	प्रतिशत	२	२	९	९.४४	७.८७
१६. जोखिम भारित सम्पत्तिमा पूँजीकोषको प्रर्याप्तता						
क. प्राथमिक पूँजी	प्रतिशत	२१.७८	१८.८०	२६.५६	४१.८२	४४.९६
ख. पुरक पूँजी	प्रतिशत	०.७९	०.५१	३९.००	०.६४	०.६६
ग. कूल पूँजीकोष	प्रतिशत	२२.५८	१९.३२	२६.९४	४२.४५	४५.६२
१७. तरलता (CRR)	अनुपात	४	५	४२	५८.५०	६६.३८
१८. निष्कृत्य कर्जा र कूल कर्जा	प्रतिशत	३%	२५%	२७%	५.८९	७.९१%
१९. व्याज दर अन्तर (Weighted Average Interest Rate Spread)		४%	५%	४%	४.८४%	४.७३%
२०. बुक नेटवर्थ (प्रति शेयर)	रु.	११४	९१	९१	१०७.४८	१०६.८९
२१. कूल शेयर	संख्या	३२,२३,७१२	३२,२३,८९२	४८,३१,२८५	४८,३१,२८५	४८,३१,२८५
२२. कूल कर्मचारी	संख्या	१६	१५	३१	३०	२९

संस्थापक/संस्थापक समुहका शेयर धनीले आफ्नो स्वामित्वमा रहेको शेयर अन्य बैंक तथा वित्तीय संस्थामा धितो राखी कर्जा लिएको विवरण

(२०७२ आषाढ मसान्त)

क्र. सं.	संस्थापक/संस्थापक समुह अन्तर्गत पनें शेयरधनीको नाम	संस्थापकको स्वामित्वमा कायम रहेको शेयर	कर्जा विवरण	कैफियत		
		कूल कित्ता संख्या	कूल चुक्ता पूँजीको प्रतिशत	कर्जा लिएको अन्य बैंक वित्तीय संस्थाको नाम	कर्जा रकम	धितोमा रहेको शेयर कित्ता संख्या
१	भंक कुमारी अधिकारी	१,३२,४४३	२.७४	प्रभु बैंक लि.	१,६६,७०,०००	१,३२,४४३
२	अरुणा राज्य लक्ष्मी शाह	१०,४६३	०.२२	अभिभावक सहकारी संस्था लिं	१२,९३,७६६	१०,४६३
	विरन्द्रमान श्रेष्ठ	७,१२३	०.१५			७,१२३
	डा. सामर्थ बहादुर सिंह	६,४८५	०.१३			६,४८५
	मछेन्द्रशम्सेर ज.ब.रा.	६,४८५	०.१३			६,४८५
	मृगेन्द्र बहादुर राजभण्डारी	५८,९६४	१.२२			५८,९६४
		८९,५२०	१.८५			८९,५२०
३	बिजेश्वर भक्त श्रेष्ठ	१,८६,२४७	३.८६	देव: विकास बैंक	३०,००,०००	९०,०००
जम्मा		४,०८,२१०	१०.३०	-	२,०९,६३,७६६	३,११,९६३

Comparison of Unaudited and Audited Financial Statement as of F/Y 2071/72

S.No.	Particulars	As per Unaudited Financial Statement	As per Audited Financial Statement	Variance	In %	Reasons for variance
		In Amount	In Amount			
1	Total Capital and Liabilities(1.1 to 1.7)	16,12,682	15,55,484	57,198	3.55	-
1.1	Paid Up Capital	4,83,101	4,83,101	(0)	(0.00)	
1.2	Reserves and Surplus	42,341	33,327	9,014	21.29	Due to additional Loan loss provision.
1.3	Debenture and Bond	-	-	-	-	
1.4	Borrowings	-	-	-	-	
1.5	Deposit (a+b)	10,17,009	10,17,009	0	0.00	
	a. Domestic Currency	10,17,009	10,17,009	0	0.00	
	b. Foreign Currency	-	-	-	-	
1.6	Proposed Dividend	-	-	-	-	
1.7	Income Tax Liability	(2,619)	(5,256)	2,637	-	Due to change in Net Profit.
1.8	Other Liabilities	72,850	27,303	45,547	62.52	Due to change in disclosure of Loan loss provision from gross to net
2	Total Assets (2.1 to 2.7)	16,12,682	15,65,440	47,242	2.93	-
2.1	Cash & Bank Balance	79,015	79,016	(1)	(0.00)	Due to accounting of commission income
2.2	Money at Call and Short Notice	5,67,907	5,67,907	0	-	
2.3	Investments	58,775	57,429	1,346	-	Due to change in disclosure of Investment from gross to net
2.4	Loan and Advances	6,48,429	6,05,107	43,322	6.68	Due to change in disclosure of Loan from gross to net
	a. Real Estate Loan	46,792	43,903	2,889	6.17	
	1. Residential Real Estate Loan(Except Personal Home Loan upto Rs.10 million)	26,600	25,735	865		
	2. Business Complex & Residential Apartment Construction Loan	-	-	-		
	3. Income Generating Commercial Complex Loan	-	-	-		
	4. Other Real Estate Loan(Including Land Purchase & Plotting	20,192	18,168	2,024		
	b. Personal Home Loan of Rs. 10 million or Less	32,807	32,416	391		
	c. Margin Type Loan	1,17,722	1,16,544	1,178	1.00	
	d. Term Loan	1,93,169	1,81,002	12,167	6.30	
	e. Overdraft Loan/TR Loan/WC Loan	99,505	87,068	12,437	12.50	
	f. Others	1,58,434	1,44,174	14,260	9.00	
2.5	Fixed Assets	2,41,385	2,41,385	(0)	(0.00)	
2.6	Non Banking Assets	-	-	-	-	
2.7	Other Assets	17,171	14,596	2,575	15.00	Due to change in deferred tax

3	Profit and Loss Account								
3.1	Interest Income	1,16,578	1,16,578	0	0.00				
3.2	Interest Expenses	82,535	82,535	0	0.00				
	A. Net Interest Income (3.1-3.2)	34,043	34,043	0	0.00				
3.3	Fees, Commission and Discount	863	864	(1)	(0.14)				Due to accounting of commission income
3.4	Other Operating Income	4,397	4,397	(0)	(0.01)				
3.5	Foreign Exchange Gain/Loss(Net)	-	-	-	-				
	B. Total Operating Income(A+3.3+3.4+3.5)	39,303	39,304	-	-				
3.6	Staff Expenses	22,325	22,325	0	0.00				
3.7	Other Operating Expenses	17,619	17,526	93	0.53				Due to change in accounting entry
	C. Operating Profit before Provision(B.-3.6-3.7)	(641)	(546)	(95)	14.81				
3.8	Provision for Possible Losses	15,806	25,784	(9,978)	(63.13)				
	D. Operating Profit(C-3.8)	(16,447)	(26,330)	9,883	(60.09)				
3.9	Non Operating Income/Expenses(Net)	1,979	1,885	93	-				Due to change in accounting entry
3.10	Write Back of Provision for Possible Loss	26,663	26,685	(22)	-				
	E. Profit from Regular Activities (D+3.9+3.10)	12,195	2,240	9,955	81.63				
3.11	Extraordinary Income/Expenses(Net)	(2,525)	(2,525)	0	-				
	F. Profit before Bonus and Taxes (E+3.11)	9,670	(285)	9,955	102.94				
3.12	Provision for Staff Bonus	879	-	879	-				
3.13	Provision for Tax	2,637	-	2,637	-				Due to change in the Net Profit
	G. Net Profit/Loss (F-3.12-3.13)	6,154	(285)	6,439	104.62				

प्रमुख लेखा नीतिहरू

२०७२ आषाढ मसान्तमा समाप्त आर्थिक वर्षको

(क) सामान्य जानकारी :

प्रुडेन्सियल फाइनेन्स कम्पनी लिमिटेड नेपाल राष्ट्र बैकबाट इजाजत प्राप्त "ग" वर्गको वित्तीय संस्था र कम्पनी ऐन २०६३ अन्तर्गत पब्लिक लिमिटेड कम्पनीको रूपमा दर्ता भएको कम्पनी हो । यसको रजिष्टर्ड कार्यालय, १३३ नारायणहिटी पथ, नागपोखरी १, काठमाडौंमा रहेको छ । यस कम्पनीको शेयरहरू नेपाल धितोपत्र विनिमय बजारमा सूचीकृत गरिएको छ । संलग्न वित्तीय विवरणहरू कम्पनीको सञ्चालक समितिले मिति २०७२/०६/२७ मा पारित गरेको हो ।

(ख) लेखासम्बन्धी अवधारणा :

प्रस्तुत वित्तीय विवरणहरू अन्यथा उल्लेख गरेको बाहेक नेपाल राष्ट्र बैकबाट जारी भएको निर्देशन तथा सो बैकबाट समय-समयमा जारी भएका परिपत्रहरू, नेपाल लेखामान बोर्ड (Nepal Accounting Standards Board) बाट जारी भएको नेपाल लेखामान (Nepal Accounting Standards), बैक तथा वित्तीय संस्था सम्बन्धी ऐन २०६३ तथा कम्पनी ऐन २०६३ ले तोकेको मापदण्डको आधारमा तयार गरिएका छन् ।

(ग) वित्तीय विवरण तयारीको आधार :

वित्तीय विवरणहरू ऐतिहासिक लागत पद्धतीको आधारमा तयार गरिएको छ । वित्तीय विवरणका अङ्कहरू निकटतम रुपैयाँमा परिणत गरी नेपाली रुपैयाँमा प्रस्तुत गरिएको छ । नेपाल लेखामान बमोजिम वित्तीय विवरणहरू तयार गर्दा आलोचनात्मक लेखा अनुमानहरू गरिन्छन् साथै लेखा नीति लागु गर्ने क्रममा विवेक समेत प्रयोग गरिएको हुन्छ ।

(घ) लेखानीतिहरूको सारांश :

वित्तीय विवरणहरू देहायका प्रमुख लेखानीतिहरूको आधारमा तयार गरिएको छ । अन्यथा उल्लेख गरिएकोमा बाहेक हरेक वर्षको लेखानीतिमा एकरूपता रहेको छ ।

१. ब्याज गणना विधि :

क. निक्षेपमा दिइने तथा कर्जामा लिइने ब्याज ३६५ दिनलाई एक वर्षको आधार मानेर गणना गरिएको छ ।

ख. निक्षेप दायित्वमा दिइने ब्याजलाई प्रोदभावी आधार (Accrual Basis) मा खर्च जनाइएको छ ।

ग. कर्जा सापटीबाट प्राप्त हुने ब्याजलाई नगद प्राप्तीको आधारमा (Cash Basis) र ने.रा. बैकको निर्देशनमा व्यवस्था भए बमोजिम २०७२ आषाढ मसान्तसम्ममा पाकेको ब्याज रकम २०७२ श्रावण १५ गतेसम्म नगदमा प्राप्त भएजतीको ब्याज रकम तथा ने.रा. बैककै स्विकृतीमा राष्ट्रिय प्रथमिकता प्राप्त क्षेत्रमा लगानी गरेको कर्जाको ब्याजलाई पूँजीकरण गरी आमदानी जनाइएको छ ।

कमीशन आमदानी :

जमानत जारी गरेबापतको कमीशनलाई नगद प्राप्तीको आधारमा (Cash Basis) आमदानी जनाउने नीति लिइएको छ ।

२. लाभांश आमदानी :

शेयर तथा म्यूचुअल फण्डमा लाभांश प्राप्त गर्ने अधिकार स्थापित भएमा लाभांश आमदानी जनाउने नीति रहेको छ । वोनश शेयर प्राप्त गर्दा लागत मूल्य यथावत राखी शेयर संख्या मात्र बृद्धि गर्ने नीति रहेको छ ।

३. अन्य लगानी आमदानी :

विकास ऋणपत्र, राष्ट्रिय बचत पत्र, ट्रेजरी बिल तथा आवधिक निक्षेप जस्ता लगानीबाट प्राप्त हुने ब्याजलाई प्रोदभावी (Accrual) को आधारमा आमदानी जनाइने नीति रहेको छ ।

४. आयकर व्यवस्था (Provision for Income Tax) :

आयकर ऐन २०५८ (संशोधन सहित) बमोजिम आयकर गणना गरी व्यवस्था गर्ने नीति रहेको छ ।

५. स्थगन कर :

नेपाल लेखामान ९ अनुसार सम्पत्ति तथा दायित्वको आधारमा स्थगन (Deferred) गरिएको करको लेखाङ्कन गरिएको छ । वित्तीय विवरण अनुसारको सम्पत्ति तथा दायित्वको रकम तथा करका आधार बीच फरक भइ सृजना हुने अस्थायी अन्तर (Temporary Difference) को कारण भविष्यमा सृजना हुने कर दायित्व तथा सम्पत्तिको लागत राख्ने उद्देश्यले स्थगन करको लेखाङ्कन गर्ने गरिएको छ । नेपाल लेखामानले निर्दिष्ट गरेबमोजिम वित्तीय विवरणमा स्थगन कर सम्पत्ति तथा दायित्वलाई समायोजन गरी सोही अनुसार वासलातमा स्थगन कर सम्पत्ति तथा दायित्वअन्तर्गत लेखाङ्कन गर्ने नीति लिइएको छ । स्थगन कर सम्पत्ति सृजना भएमा नेपाल राष्ट्र बैकको निर्देशन बमोजिम स्थगन कर कोष खडा गर्न नीति रहेको छ ।

६. स्थगन गरिएको खर्च परिशोधन

(Amortization of Deferred Expenses) :

(क) लिजहोल्ड विकास खर्चलाई सम्भौता अनुसारको बाँकी अवधिको आधारमा परिशोधन गर्ने नीति रहेको छ ।

(ख) कम्प्यूटर सिफ्टममा परिमार्जन तथा विकास गर्न भएको खर्च तथा साविकको गोरखा फाइनेन्स र प्रुडेन्सियल फाइनेन्स गाँभिदा भएको खर्चलाई पाँच वर्षको अवधिमा परिशोधन (Amortization/ Write-off) गर्ने नीति रहेको छ ।

७. लगानी सम्बन्धी नीति :

विकास ऋणपत्र, राष्ट्रिय बचत पत्र, ट्रेजरी बिल जस्ता सरकारी धितो पत्रहरूमा गरिएको लगानीलाई परल मूल्यमा लेखांकन गरिएको छ । नेपाल धितोपत्र विनिमय बजार लि.मा सुचिकृत भएका कम्पनीहरूमा भएको लगानीलाई नेपाल राष्ट्र बैकको निर्देशानुसार परल मूल्य तथा बजार मूल्य मध्ये जुन कम छ सो मूल्यमा मूल्याङ्कन गरिएको छ । परल मूल्यभन्दा बजार मूल्य घटि भएको अवस्थामा सम्भावित नोक्सानी व्यवस्था गरि खुद लगानी देखाउने नीति लिएको छ । सुचिकृत नभएका कम्पनीका शेयर तथा डिबेन्चरमा भएको लगानीको मूल्यांकन लागत मूल्यमा गरिएको छ ।

कम्पनीले गरेको लगानीहरूलाई अवधि एवं प्रयोजन अनुसार देहाय अनुसार वर्गीकरण गरीएको छ ।

(क) व्यापारिक लगानी (Held for Trading) :

अल्पकालमा मूल्यमा हुने परिवर्तनबाट नाफा आर्जन गर्ने उद्देश्यले गरिएका लगानी तथा लगानी पोर्टफोलियोमा रहेका एकै प्रकृतिका सम्पत्तिमा भएको लगानी यस वर्गमा राख्ने तथा यस्ता लगानीलाई बजारदर अनुरूप दैनिकरूपमा मूल्याङ्कन गर्ने (Market to Market on Daily Basis) र मूल्यमा हुने फरकलाई नाफा/नोक्सान हिसाव खातामा देखाउने नीति रहेको छ ।

(ख) भुक्तानी मितिसम्म धारण गर्ने लगानी (Held to Maturity):

भुक्तानी मितिसम्म धारण गर्ने सकारात्मक मनसाय (Positive Intent) र भुक्तानी मितिसम्म धारण गर्न सक्ने क्षमता (Ability to Hold till Maturity) भई गरिएको लगानी यस वर्गमा राखिएको छ । भुक्तानी मितिसम्म धारण गर्ने लगानी (Held to Maturity) लाई अपलेखित लागत (Amortised Cost) मा मूल्याङ्कन गर्ने तथा परल मूल्य (Cost Price) बाट क्षति (Impairments) घटाएर अपलेखित लागत गणना गरी क्षतिलाई सम्बन्धित अवधिको नाफा/नोक्सान हिसाव खातामा समावेश गर्ने नीति रहेको छ ।

(ग) विक्रीको लागि उपलब्ध लगानी (Available for Sale):

व्यापारिक लगानी (Held for Trading) र भुक्तानी मितिसम्म धारण गर्ने लगानी (Held to Maturity) अन्तर्गत नपर्ने सम्पूर्ण लगानीलाई यस वर्गमा राखिएको छ । यस्ता लगानीलाई बजारदर अनुरूप नियमित रूपमा मूल्याङ्कन (Marked to Market on Regular Basis) गरी फरक रकमलाई जगेडा (Reserves) मार्फत समायोजन (Adjust) गर्ने तथा विक्रीको लागि उपलब्ध लगानी को २% सम्मको रकम पुरक पूँजी (Supplementary or Tier 2 Capital) मा गणना हुने लगानी समायोजन कोष (Investment Adjustment Reserve) खडा गरी राख्ने नीति रहेको छ ।

(घ) धितोपत्र विनिमय बजारमा सूचीकृत नभएका र सक्रिय बजार (Active Market) नभएका व्यापारिक लगानी (Held for Trading) तथा विक्रीको लागि उपलब्ध लगानी (Available for sale) हरको हकमा लागत मूल्य (Cost Price) मा लेखाङ्कन गर्न नीति रहेको छ । साथै, बोनस शेयर प्राप्त भएमा शेयर संख्या मात्र थप गर्ने नीति रहेको छ ।

द. स्थिर सम्पत्ति :

(क) स्थिर सम्पत्तिहरू ऐतिहासिक लागत अवधारणा (Historical Cost Concept) अनुरूप देखाइएको छ ।

(ख) स्थिर सम्पत्तिमा आयकर ऐन, २०५८ ले तोकेको दर तथा प्रक्रिया अनुसार घट्टो ह्रास प्रणाली अनुरूप ह्रास कट्टी गर्ने नीति रहेको छ, ।

(ग) रु.५,०००/- भन्दा कम मूल्य पर्ने स्थिर प्रकृतिका सामानहरू खरीद गरिएकै वर्षमा पुरै रकम खर्च लेख्ने नीति अपनाइएको छ ।

९. गैर बैकिङ्ग सम्पत्ति लेखाङ्कन नीति :

कर्जा असूल गर्ने सिलसिलामा धितो लिलाम बिक्री गर्दा लिलाम बिक्री नभएमा कम्पनी आफैले सकार गरी नेपाल राष्ट्र बैंकको निर्देशन बमोजिम धितो सकार गर्ने अधिल्लो दिन सम्मको सम्पूर्ण लेना रकम वा धितोको बजार मूल्यमध्ये जुन कम हुन्छ सोही मूल्यमा लेखाङ्कन गर्ने नीति

रहेको छ । लेना रकमभन्दा धितोको मूल्यमा कमी भए उक्त रकमलाई नाफा नोक्सान हिसावमा खर्च लेख्ने नीति रहेको छ ।

१०. जोखिम ब्यहोर्ने कोषको ब्यवस्था :

बर्षान्तमा असूल गर्न बाँकी कूल कर्जा तथा सापटीलाई नेपाल राष्ट्र बैंकको निर्देशन अनुसार बर्गिकरण गरी जोखिम ब्यहोर्ने कोषको ब्यवस्था गर्ने नीति रहेको छ ।

कर्जाहरूको अपलेखन (Loan Write Off) :

कम्पनीले नेपाल राष्ट्र बैंकबाट स्वीकृत कर्जा अपलेखन विनियमावली २०६७ को अधिनमा रहि नेपाल राष्ट्र बैंकको निर्देशन अनुरूप कुनै कर्जाको भाखा नाघेको अवधि पाँच वर्ष पुरा भएको वा शत-प्रतिशत नोक्सानी व्यवस्था गरिसकेको अवस्थामा तथा कम्पनीलाई कुनै कर्जा असूल उपर हुन नसक्ने लागेमा उक्त कर्जालाई, सो कर्जा उपर कम्पनीको दावीलाई अबिच्छिन्न राखि किताबी अपलेखन गर्ने नीति अवलम्बन गरिएको छ ।

खाताबाट अपलेखन गरि सकेको कर्जाबाट असूल उपर हुने साँवा तथा व्याज रकमलाई प्राप्त भएको वर्षमा आम्दानी जनाउने नीति रहेको छ ।

११. कर्मचारी उपदान ब्यवस्था :

कम्पनीको कर्मचारी सेवा विनियमावली २०७० अनुसार उपदानका लागि योग्य कर्मचारीहरूको मात्र उपदान ब्यवस्था गर्ने गरिएको छ ।

१२. बिदा वापतको रकम

कर्मचारी संचित बिदा वापतको रकमलाई ब्यवस्थाको (Provision) आधारमा लेखांकन गरिएको छ । सोहि अनुसार कम्पनीले प्रत्येक वर्ष आफ्ना कर्मचारीहरूलाई घर बिदा तथा बिरामी बिदा गरी बढीमा १२० दिन बिदा बक्यौता राख्न दिई सोभन्दा बढीको बिदावापत मात्र नगद भुक्तानी गर्ने गरेको छ ।

१३. कर्मचारी बोनस

कम्पनीका कर्मचारीहरूको लागि बोनस ऐन अनुसार छुट्टाईएको बोनस वापतको रकम आयकर ब्यवस्था अधिको (कर्मचारी बोनस ब्यवस्था पश्चात्) खुद नाफाको १० प्रतिशत रहेको छ ।

१४. कर्मचारी सञ्चय कोष

कम्पनीको कर्मचारी सेवा विनियमावली २०७० अनुसार स्थाई कर्मचारीहरूबाट तलव तथा ग्रेडको १० प्रतिशत सञ्चयकोष वापत कटाई सोही बराबरको रकम कम्पनीले थप गरी कर्मचारी संचयकोषमा जम्मा गर्ने गरिएको छ ।

१५. कर्मचारी कर्जा

कम्पनीको कर्मचारी सेवा विनियमावली २०७० अनुसार कर्मचारीहरूलाई दिइएको कर्जा तथा सापट रकमलाई अन्य सम्पत्ति शिर्षक अन्तर्गत समावेश गर्ने गरिएको छ ।

१६. मसलन्द मौज्जात

कम्पनीले खरिद गरेका मसलन्द तथा छपाई सामाग्रीहरू उपयोगिता तथा खपतको आधारमा (First in First Out) FIFO को प्रणालीबाट हुन आउने रकम खर्च लेखि मौज्जातमा रहेको मसलन्द सामानलाई अन्य सम्पत्तिमा लेखाङ्कन गरीएको छ ।

१७. कर्जाको साँवा तथा ब्याज असुल गर्ने ब्यवस्था

नेपाल राष्ट्र बैंकको निर्देशन अनुसार कम्पनीका ऋणीहरुबाट रकम असुल उपर गर्दा त्यस्तो असुल रकममध्ये बाट सर्वप्रथम असुल उपर गर्नुपर्ने ब्याज रकम सम्पूर्ण रुपमा असुल उपर भएपछिको अवस्थामा मात्र बाँकी रकम साँवामा आवश्यक हिसाव मिलान गर्ने नीति रहेको छ । तर पुनरसंरचना र पुनरतालीकिकरण गरिएका खराब कर्जाहरुको सन्दर्भमा उपरोक्त व्यवस्था लागु हुने छैन ।

१८. सम्भावित भैपरी आउने दायित्व

सम्भावित भैपरी आउने दायित्वलाई यस वासलातको अभिन्न अंगको रुपमा छुट्टै अनुसूचीमा देखाइएको छ ।

१९. गत वर्षका अंकहरु

गत वर्षका अंकहरुलाई लेखाको सिद्धान्त तथा नियमनकारी निकायको निर्देशन अनुसार पुनःसमायोजन गर्ने गरिएको छ ।



लेखासम्बन्धी टिप्पणी

२०७२ आषाढ मसान्तमा समाप्त आर्थिक वर्षको

१. आ.व. २०७१/७२ मा बाँकी भएको कर्जा तथा सापट र अपलेखन गरिएको साँवा तथा ब्याजको विवरण :

विवरण	यस वर्ष रु.	गत वर्ष रु.	भिन्नता रु.
कर्जा तथा सापट	६४,८४,२९,०३९	७८,१३,६९,९९३	(१३,२९,४०,९५४)
कर्जा अपलेखन	—	७,७६,९८,९२६	(७,७६,९८,९२६)
ब्याज अपलेखन	—	६७,००८,१०४	(६७,००८,१०४)

२. आ.व. २०७१/७२ मा निक्षेप दायित्वमा भएको परिवर्तन :

शिर्षक	यस वर्ष रु.	गत वर्ष रु.	भिन्नता रु.
मुद्दती निक्षेप	६११,५९९,६३०	६५९,५४५,५७७	(४७,९४५,९४७)
बचत निक्षेप	३५२,९६६,३९८	२६४,८२०,९२२	८८,१४५,४७६
चलती, कल निक्षेप	५२,४४२,६२३	१४१,६११,१६५	(८९,१६८,५४२)
जम्मा	१,०१७,००८,६५१	१,०६५,९७७,६६४	(४८,९६९,०१३)

३. निक्षेप र कर्जाको २०७२ असार मसान्तमा भारित औषत ब्याज दरको अन्तर (Weighted Average Interest Rate Spread)

विवरण	भारित औषत ब्याज दर
कर्जा तथा सापटमा	१२.६६ प्रतिशत
निक्षेपमा	७.९२ प्रतिशत
अन्तर (Spread)	४.७३ प्रतिशत

४. कम्पनीको आ.व. २०७१/७२ को अन्तमा अपलेखन हुन बाँकी खर्चवापत मर्जर खर्च रु.७,२७,७३९.५४ र हकप्रद शेयर निस्कासन वापत रु.२९,७२९.६७ रहेको छ ।

५. कम्पनीको सम्पत्ति तथा दायित्व सम्बन्धी कारोवार तथा वासलात बाहिरको कारोवार समेत कुनै पनि शिर्षकमा कुनै एक व्यक्ति, फर्म, संस्था वा एकै क्षेत्रमा तोकिएको सिमाभन्दा बढी अधिकेन्द्रित रहेको छैन ।

६. २०७२ असार मसान्तको तरलता, तरलता विवरण तालिका देहाय अनुसार रहेको छ ।

(रकम रू. हजारमा)

विवरण	१-१० दिन	११-१८० दिन	१८१-२७० दिन	२७१-३६५ दिन	१ वर्षभन्दा बढी	कूल रकम
नगद मौज्जात	८,२३०	-	-	-	-	८,२३०
बैंक तथा वित्तीय संस्थामा रहेको मौज्जात	७०,७८५	-	-	-	-	७०,७८५
विदेशी बैंकमा गरिएको लगानी	-	-	-	-	-	-
कल मनी	५६७,९०७	-	-	-	-	५६७,९०७
सरकारी सुरक्षणपत्र	१,०००	-	-	-	२७,२००	२८,२००
नेपाल राष्ट्र बैंक ऋणपत्र	-	-	-	-	-	-
अन्तरबैंक तथा वित्तीय संस्था कर्जा	-	-	-	-	-	-
कर्जा सापट	१७६,२८५	८०,९३२	१२३,२७३	१३७,२८८	१३०,६५१	६४८,४२९
पाउनुपर्ने ब्याज	३०,२०१	-	-	-	-	३०,२०१
अन्य	१८६	-	-	-	-	१८६
कूल सम्पत्ति	८५४,५९४	८०,९३२	१२३,२७३	१३७,२८८	१५७,८५१	१,३५३,९३८
दायित्व						
चलती निक्षेप	-	-	-	-	७,८३५	७,८३५
बचत निक्षेप	-	-	-	-	३९७,५७४	३९७,५७४
मुद्दती निक्षेप	१००१९१	१०९१७६	११५२५१	११३९२७	१७३०५४	६११,५९९
अन्य दायित्व तथा व्यवस्थाहरु	-	-	-	-	-	-
सण्ड्री क्रेडिटर्स	४,३२३	-	-	-	-	४,३२३
भुक्तानी दिनुपर्ने विल	-	-	-	-	-	-
भुक्तानी दिनुपर्ने ब्याज	१३,६७६	-	-	-	-	१३,६७६
व्यवस्थाहरु	६,८२०	-	-	-	-	६,८२०
अन्य	३,०९१	-	-	-	-	३,०९१
जमानत	१३,७१३	-	-	-	१,८५०	१५,५६३
कूल दायित्व	१४१,८१५	१०९,१७६	११५,२५१	११३,९२७	५८०,३३३	१,०६०,४८२
खुद सम्पत्ति	७१२,७७९	-२८,२४४	८,०२२	२३,३६१	-४२२,४६२	२९३,४५६
सञ्चित खुद सम्पत्ति	७१२,७७९	६८४,५३५	६९२,५५७	७१५,९१८	२९३,४५६	

७. कम्पनीले सुरक्षणका रुपमा आफ्नो सम्पत्ति धितो राखी कुनै कर्जा लिएको छैन ।

८. कम्पनीको २०७२ आषाढ मसान्तमा गैर बैकिङ सम्पत्ति रु.६८,०३,६२६/९६ बाँकी रहेको छ ।

९. भुक्तानी प्राप्त हुन बाँकी (Call in Arrears) रु.२७,०८० रहेको र जफत गरिएका तर पुनः निष्काशन नगरिसकेका (Forfeited But Not Issued) कुनै शेयरहरू रहेको छैन ।

१०. चालु आयकर

आ.व. २०७१/०७२ मा कम्पनी मुनाफामा नरहेकोले आयकर ऐन, २०५८ (संशोधन सहित) तथा आयकर नियमावली अनुसार आयकर व्यवस्था गरिएको छैन ।

११. सम्भावित दायित्वहरु

आ.व. २०६५/०६६ को कर निर्धारण गरी पेश गरेको आय विवरणमा आन्तरिक राजश्व कार्यालय बबरमहलले आ.व. २०७०/०७१ मा परीक्षण गरी संशोधित थप कर रकम रु.५६,५९,२७२।१६ निर्धारण गरेकोमा बुँदागत जिकिर, सफाइ तथा प्रमाणसहित नियमानुसारको रु.२०,८५,७५२।५४ धरौटीका साथ प्रशासकीय पुनरावलोकनको लागि आन्तरिक राजश्व विभागमा निवेदन पत्रको मुद्दा विचाराधीन अवस्थामा रहेको छ । कम्पनीको नाममा रहेको घर जग्गाको कर रकम यकिन गरी दाखिला गर्नुपर्ने छ । वित्तीय तथा अन्य जमानतअन्तर्गत रु.१ करोड ५५ लाख ६२ हजार ६ सय ५६ रहेको छ ।

१२. स्थगन कर (Deferred Tax)

नेपाल लेखामानअनुसार हिसाव गरिएको स्थगन कर सम्पत्ति तथा दायित्वलाई निम्नबमोजिम नाफा/नोक्सान हिसाव तथा वासलातमा स्थगन गरिएको आयकर सम्पत्ति वा दायित्वअन्तर्गत देखाइएको छ । चालु कर दर ३० प्रतिशत प्रयोग गरिएको छ ।

स्थगन गरिएको कर सम्पत्ति/(दायित्व)	लेखा आधार	कर आधार	फरक	स्थगन कर सम्पत्ति	स्थगन कर दायित्व
स्थिर सम्पत्ति	५५,९४०,५४८.२४	५५,७०५,९३२.००	-२३४,६१६.२४	-	-७०,६२४.८७
अपलेखन हुन बाँकी खर्च	७५७,४६९.२९	-	-७५७,४६९.२९	-	-२२७,२४०.७६
व्यवस्था	-	-	-	-	-
पेन्सन तथा उपदान व्यवस्था	-	-	-	-	-
कर्मचारी बिदा व्यवस्था	३,४०७,०९७.६६	-	३,४०७,०९७.६६	९,०२२,९०५.३०	-
कर्जा नोक्सानी व्यवस्था	५३,२७७,९४४.९५	३२,७६९,६३३.३०	२०,५०८,३११.६५	६,९५४,८९३.२५	-
जम्मा				७,९७६,९९८.५५	२९७,८६५.६३
स्थगन कर सम्पत्ति					६,८७९,९३२.९२
गत वर्षका स्थगन कर सम्पत्ति					९,४५४,३९४.८५
यस वर्षको स्थगन कर खर्च					२,५७५,९८९.९३

१३. वोनस शेयर तथा नगद लाभांश : चालु वर्षको आय व्ययबाट मुनाफा भएतापनि कम्पनी संचित नोक्सानीमा रहेकोले यस वर्ष वोनस शेयर तथा नगद लाभांश प्रस्ताव गरेको छैन ।

१४. कम्पनीको लिजहोल्ड सम्पत्तिको विवरण देहाय बमोजिम रहेको छ ।

विवरण	कूल खर्च	गत आ.व.को मौज्दात	यस आ.व.को अपलेखन थप/विक्री	यस वर्षको अन्तिम मौज्दात
अघिल्ला वर्षहरूको	९३,२३,५४९	-	-	-
जम्मा	९,३२३,५४९	-	-	-

१५. कम्पनीको कर्मचारीले पाउने उपदान दायित्व वापत कम्पनीको कर्मचारी नियमावली बमोजिम हिसाव गरी यस वर्ष रु.२,२९९,७३३.३९ थप व्यवस्था गरिएको छ ।

१६. सम्बन्धित पार्टी सम्बन्धी उद्घोषण

मुद्दती खाता सुरक्षाको धितोमा अध्यक्ष श्री मनोरञ्जन रमण शर्मालाई प्रदान गरिएको मुद्दती खाता सुरक्षण कर्जा रु.२ लाख रहेको छ । प्रमुख कार्यकारी अधिकृतलाई कर्मचारी सेवा विनियमावलीमा भएको व्यवस्था अनुसारको सुविधाको साथ आ.व.२०७९/०७२ मा तलब वापत रु.२३ लाख ९९ हजार भुक्तानी गरिएको छ । बैठक भत्ता वापत अध्यक्षलाई प्रति बैठक रु.४,५०० र सञ्चालकहरूलाई प्रति बैठक रु.४,००० का दरले भुक्तानी गरिएको छ ।

१७) संस्थागत सामाजिक उत्तरदायित्व

कम्पनीले आ.व. २०७९/०७२ मा संस्थागत सामाजिक उत्तरदायित्व अर्न्तगत काठमाडौं, गौशालास्थित तिलगंगा आँखा अस्पताललाई रु.९५ लाख सहयोग उपलब्ध गराएको छ ।

१८) कम्पनी गाभने/गाभिने सम्बन्धमा

यस संस्थाको मिति २०७० साल पौष १३ गते सम्पन्न १० औं वार्षिक साधारण सभाको निर्णय बमोजिम एनएमबि बैंक लि. मा गाभिन मिति २०७९/०८/२९ मा समझदारी पत्रमा हस्ताक्षर भई नेपाल राष्ट्र बैंकबाट मिति २०७९/१०/२२ मा गाभने गाभिने प्रयोजनका लागि सैद्धान्तिक सहमति प्राप्त भई मिति २०७२ जेष्ठ २४ गते आइतबार आयोजित संस्थाको विशेष साधारणसभाले एनएमबि बैंक लि. मा गाभिन स्विकृति दिएको छ । सोही अनुसार मिति २०७२ श्रावण २० गते अन्तिम स्विकृतीको लागि नेपाल राष्ट्र बैंकमा पत्राचार भएकोमा मिति २०७२ साल आश्विन १२ गते एक आपसमा गाभन गाभिन अन्तिम स्विकृती प्राप्त भएको छ ।

बैंकको मिति २०७२ साल फागुन महिना ३ गते सोमवार (तदनुसार फेब्रुअरी १५, २०१६) मा बसेको बीसौं वार्षिक साधारण सभामा विशेष प्रस्तावको रूपमा पेश भएको प्रबन्धपत्र तर्फको संशोधन ।

दफा उपदफा	साविक व्यवस्था	प्रस्तावित व्यवस्था	संशोधनको औचित्य
दफा ६(क)	बैंकको अधिकृत पूँजी रु.५,००,००,००,०००।- (अक्षरेपि पाँच अर्व मात्र) हुनेछ । सो पूँजीलाई प्रतिशेयर रु.१००।- दरका ५,००,००,००० (पाँच करोड मात्र) थान साधारण शेयरमा विभाजन गरिएको छ ।	बैंकको अधिकृत पूँजी रु.८,००,००,००,०००।- (अक्षरेपि आठ अर्व मात्र) हुनेछ । सो पूँजीलाई प्रतिशेयर रु.१००।- दरका ८,००,००,००० (आठ करोड मात्र) थान साधारण शेयरमा विभाजन गरिएको छ ।	बैंकको अधिकृत पूँजी बृद्धि गरी सोको परिधिभित्र बैंकको जारी तथा चुक्ता पूँजी बृद्धि गर्दै लैजानु पर्ने भएकाले ।
दफा ६(ख)	बैंकको तत्काल जारी गर्ने शेयर पूँजी रु.४,१५,४५,५९,३२०।- (अक्षरेपि चार अर्व पन्ध्र करोड पैतालीस लाख उनान्साठी हजार तीन सय बीस मात्र) हुनेछ । सो पूँजीलाई प्रतिशेयर रु.१००।- दरका ४,१५,४५,५९.३२० (चार करोड पन्ध्र लाख पैतालीस हजार पाँच सय त्रियानब्बे दशमलव बीस मात्र) थान साधारण शेयरमा विभाजन गरिएको छ ।	बैंकको तत्काल जारी गर्ने शेयर पूँजी रु.४,४८,६९,२४,०६५।६० (अक्षरेपि चार अर्व अड्चालीस करोड उनान्सत्तरी लाख चौबिस हजार पैसठ्ठी र पैसा साठी मात्र) हुनेछ । सो पूँजीलाई प्रतिशेयर रु.१००।- दरका ४,४८,६९,२४०.६५ (चार करोड अड्चालीस लाख उनान्सत्तरी हजार दुई सय चालीस दशमलव पैसठ्ठी) थान साधारण शेयरमा विभाजन गरिएको छ ।	बैंकले चुक्ता पूँजीको ८ प्रतिशतको अनुपातमा वोनस शेयर जारी गर्ने प्रस्ताव साधारण सभामा स्वीकृतिका लागि पेश गरिसकेकाले सोही बमोजिम जारी पूँजी बृद्धि गर्न आवश्यक भएकाले ।
दफा ६(ग)	बैंकको तत्काल चुक्ता गर्न कबुल गरेको पूँजी रु.४,१५,४५,५९,३२०।- (अक्षरेपि चार अर्व पन्ध्र करोड पैतालीस लाख उनान्साठी हजार तीन सय बीस मात्र) हुनेछ ।	बैंकको तत्काल चुक्ता गर्न कबुल गरेको शेयर पूँजी रु.४,४८,६९,२४,०६५।६० (अक्षरेपि चार अर्व अड्चालीस करोड उनान्सत्तरी लाख चौबीस हजार पैसठ्ठी र पैसा साठी मात्र) हुनेछ ।	बैंकले चुक्ता पूँजीको ८ प्रतिशतको अनुपातमा वोनस शेयर जारी गर्ने प्रस्ताव साधारण सभामा स्वीकृतिका लागि पेश गरिसकेको र जारी पूँजीको हदसम्म चुक्ता पूँजी बृद्धि गर्न आवश्यक भएकाले ।

बैंकको मिति २०७२ साल फागुन महिना ३ गते सोमवार (तदनुसार फेब्रुअरी १५, २०१६) मा बसेको बीसौं वार्षिक साधारण सभामा विशेष प्रस्तावको रूपमा पेश भएको नियमावली तर्फको संशोधन ।

नियम नं	हालको व्यवस्था	प्रस्तावित व्यवस्था	संशोधनको औचित्य
नियम ३०	सञ्चालक पुनः नियुक्त हुन सक्ने वा नसक्ने : एक पटक सञ्चालक भइसकेको व्यक्ति पुनः सञ्चालकमा नियुक्त हुन सक्नेछ ।	सञ्चालक पुनः नियुक्त हुन सक्ने वा नसक्ने : एक पटक सञ्चालक भइसकेको व्यक्ति पुनः सञ्चालकमा नियुक्त हुन सक्नेछ । तर लगातार दुई कार्यकाल भन्दा बढी हुने गरी सञ्चालकमा नियुक्ति हुन सक्नेछैन ।	नेपाल राष्ट्र बैंकको निर्देशन बमोजिम संशोधन गरिएको ।
नियम ३२ (१) (ख)	सञ्चालक समितिको बैठकमा उपस्थित भए वापत अध्यक्ष र अन्य सञ्चालकहरूले पाउने प्रति बैठक भत्ता क्रमशः रु.१०,०००।- र रु.९,०००।- हुनेछ ।	सञ्चालक समितिको बैठकमा उपस्थित भए वापत अध्यक्ष र अन्य सञ्चालकहरूले पाउने प्रति बैठक भत्ता क्रमशः रु.१३,०००।- र रु.१२,०००।- हुनेछ ।	सञ्चालकहरूको बैठक भत्तामा समय सापेक्ष बृद्धि गर्न आवश्यक भएकाले ।
नियम ३६ (३)	कार्यकारी प्रमुखको पदावधि बढीमा चार वर्षको हुनेछ र निजको पूर्णनियुक्ति हुन सक्नेछ ।	कार्यकारी प्रमुखको पदावधि बढीमा चार वर्षको हुनेछ र निजको पुनःनियुक्ति हुन सक्नेछ । तर लगातार दुई कार्यकाल भन्दा बढि हुने गरि कार्यकारी प्रमुखमा नियुक्ति हुन सक्नेछैन ।	नेपाल राष्ट्र बैंकको निर्देशन बमोजिम संशोधन गरिएको ।

नोट : साधारण सभाबाट बैंकको विदेशी लगानीकर्ता एफएमओलाई न्यूनतम २० प्रतिशत हुने गरी सञ्चालक समितिले तोकेको परिमाणमा नयाँ शेयर जारी गर्ने निर्णय भई एफएमओले उक्त शेयर खरिद गरेको अवस्थामा माथि उल्लेखित जारी तथा चुक्ता पूँजीमा र प्रवन्धपत्रको दफा ६(ड) र ६(च) को शेयर संरचनामा सोही बमोजिम वृद्धि/संशोधन हुनेछ ।



नेपाल राष्ट्र बैंक
बैंक सुपरिवेक्षण विभाग
गैर-स्थलगत सुपरिवेक्षण इकाई

पत्रसंख्या:- बै.सु.वि./अफसाइट/एजिएम/१६/२०७२-७३



केन्द्रीय कार्यालय
बालुवाटार, काठमाडौं
पोष्ट बक्स नं. : ७३
फोन नं. : ४४१७४९७
आन्तरिक: २०४,२०५ र २०६
फ्याक्स नं. : ४४१२३०६
E-mail : bsdooffice@nrb.org.np
Web Site: www.nrb.org.np

मिति २०७२/०८/२९

एनएमबि बैंक लिमिटेड
बबरमहल, काठमाडौं।

विषय: लाभांश घोषणा/वितरण तथा वित्तीय विवरण प्रकाशन सम्बन्धमा।

महाशय,

तर्हावाट पेश गरिएका वित्तीय विवरण तथा अन्य कागजातका आधारमा बैंक तथा वित्तीय संस्था सम्बन्धी ऐन, २०६३ को दफा ४६ को उपदफा (१) का प्रावधानहरु पालना गरेको देखिएको हुँदा, ऐ. ऐनको उपदफा (२) बमोजिम प्रस्तावित नगद लाभांश रु. १,७४,९२,८८९/- (मर्जर पश्चात हुन गएको चुक्ता पूँजीको ०.४२ प्रतिशत) तथा बोनस शेयर रु. ३३,२३,६४,७४६/- (मर्जर पश्चात हुन गएका चुक्ता पूँजीको ८ प्रतिशत) वार्षिक साधारण सभाबाट स्वीकृत भएको अवस्थामा मात्रै वितरण गर्न स्वीकृतिका साथै आ.व. २०७१/७२ को वार्षिक हिसाब वार्षिक साधारण सभामा स्वीकृतिको लागि पेश गर्ने प्रयोजनार्थ देहायका निर्देशन सहित सार्वजनिक गर्न मात्र सहमति प्रदान गरिएको व्यहोरा निर्णयानुसार अनुरोध गर्दछु।

- लेखापरिक्षण प्रतिवेदनमा उल्लेख गरिएका कैफियतहरु पूर्ण रुपले सुधार गर्न तथा त्यस्ता कैफियतहरु पुनः दोहोरिन नदिने व्यवस्था मिलाउन।
- इ.प्रा. निर्देशन नं. १० को बुँदा नं. २० को उपबुँदा नं. ४ अनुसार लगानी नियमित नहुदाँ सम्म शेयरधनी योङ्ग लियान रियालिटी एसडिएन बि.एचडिले पाउने बोनस शेयर तथा नगद लाभांश रोक्का राख्नु हुन।
- यस बैंकबाट जारी गरीएको निर्देशन नं. १० को बुँदा नं. ७ बमोजिम इजाजतपत्र प्राप्त कुनै एक बैंक तथा वित्तीय संस्थाको संस्थापक सेयरमा लगानी गर्दा चुक्ता पूँजीको बढीमा १५ प्रतिशत र अन्य बैंक तथा वित्तीय संस्थाहरुमा चुक्ता पूँजीको बढीमा १ प्रतिशतसम्म मात्र लगानी गर्न सकिने व्यवस्था रहेकोले उल्लिखित सीमाभन्दा बढी शेयर धारण गर्ने संस्थापक शेयरधनीहरुको हकमा तोकिएको सीमाभित्र नआएसम्म प्रस्तावित नगद लाभांश तथा बोनस शेयर वितरण रोक्का राख्न।

उपरोक्त निर्देशनलाई त्यस बैंकको वार्षिक प्रतिवेदनको छुट्टै पानामा प्रकाशित गर्नु हुन अनुरोध गर्दछु।

भवदीय,

(देवेन्द्र गौतम)
उप-निर्देशक

बोधार्थ :

- नेपाल राष्ट्र बैंक
बैंक तथा वित्तीय संस्था नियमन विभाग।
- बैंक सुपरिवेक्षण विभाग, प्रतिवेदन कार्यान्वयन इकाई, एनएमबि बैंक लिमिटेड।



नेपाल राष्ट्र बैंक
विकास बैंक सुपरिवेक्षण विभाग

पत्रसंख्या: वि.बैं.सु.वि/अफसाइट /०७२/७३

च.नं. ८६

श्री एनएमबी बैंक लिमिटेड
बबरमहल, काठमाडौं ।



केन्द्रीय कार्यालय
वालुवाटार, काठमाण्डौं
फोन नं : ४४१२३०९
फ्याक्स : ४४१४१४३
E-mail : nrbfsd@nrb.org.np
Web Site : www.nrb.org.np
पोष्ट बक्स : ७३

मिति : २०७२/०७/२४

विषय:- बार्षिक वित्तीय विवरण प्रकाशन गर्न सहमति प्रदान गरिएको बारे ।

त्यस संस्थामा मर्ज भएको तत्कालीन क्लिन इनर्जी डेभलपमेन्ट बैंक लिमिटेड, सितापाइलाले पेश गरेको आर्थिक वर्ष २०७१/०७२ को लेखापरीक्षण भएको बासलात, नाफा नोक्सान हिसाब, सोसँग सम्बन्धित अनुसूचीहरु, लेखापरीक्षकको प्रतिवेदन, लङ्गफर्म अडिट रिपोर्ट समेतका आधारमा गैरस्थलगत सुपरिवेक्षण गर्दा देखिएका कैफियतहरुका सम्बन्धमा देहाय बमोजिम निर्देशन दिइएको छ । यी निर्देशनहरु शेरधनीहरुको जानकारीका लागि बार्षिक प्रतिवेदनको छुट्टै पानामा प्रकाशित गरी कार्यान्वयन गर्न तथा आर्थिक वर्ष २०७१/०७२ को वित्तीय विवरणहरु बार्षिक साधारण सभा प्रयोजनको लागि प्रकाशित गर्न सहमति प्रदान गरिएको व्यहोरा निर्णयानुसार जानकारी गराउँदछु ।

१. कर्जा प्रवाह गर्दा परियोजना तथा ऋणीको वित्तीय विश्लेषण गरेर कर्जा जोखिम न्यूनीकरण गर्नुहुनका साथै संस्थाको प्रडक्ट पेपरमा उल्लेख भएको बाहेकका शीर्षकमा कर्जा प्रवाह नगर्नु हुन ।
२. आन्तरिक तथा बाह्य लेखापरीक्षक एवं यस बैंकबाट समय समयमा औल्याएका अन्य कैफियतहरु पुनः नदोहोरिने गरी पूर्ण रुपमा सुधार गर्नुहुन ।

भवदीय,

०७०२/०७/२४

(वीरेन्द्र दत्त अवस्थी)
उप-निर्देशक

बोधार्थः

१. श्री नेपाल राष्ट्र बैंक,
बैंक तथा वित्तीय संस्था नियमन विभाग ।
२. विकास बैंक सुपरिवेक्षण विभाग, कार्यान्वयन ईकाई ।



नेपाल राष्ट्र बैंक
विकास बैंक सुपरिवेक्षण विभाग



केन्द्रीय कार्यालय
बालुवाटार, काठमाडौं
फोन: ४४१४२९६
फ्याक्स: ४४१५१५५
E-mail: nrbsd@nrb.org.np
Web Site: www.nrb.org.np
पोष्ट बक्स: ७३

पत्रसंख्या: वि.वै.सु.वि./गैरस्थलगत/भुक्तुटी/०७२/७३ २०१५९

मिति: २०७२/०६/२२

✓ श्री भुक्तुटी डेभलपमेण्ट बैंक लि.
बुटवल, रुपन्देही।


विषय: वार्षिक वित्तीय विवरण प्रकाशन सम्बन्धमा।

महाशय,

त्यस संस्थाले पेश गरेको आर्थिक वर्ष २०७१/७२ को लेखापरीक्षण भएको बासलात, नाफा नोक्सान हिसाब, सौसंग सम्बन्धित अनुसूचीहरू, लेखापरीक्षकको वार्षिक प्रतिवेदन, लङ्गफर्म अडिट रिपोर्ट समेतका आधारमा गैरस्थलगत सुपरिवेक्षण गर्दा देखिएका कैफियतहरूका सम्बन्धमा देहाय बमोजिम निर्देशन दिइएको छ। भेयरधनीहरूको जानकारीको लागि उक्त निर्देशनहरू वार्षिक प्रतिवेदनको छुट्टै पानामा प्रकाशित गर्ने तथा कार्यान्वयन गर्ने गरी वार्षिक साधारण सभा प्रयोजनको लागि आर्थिक वर्ष २०७१/७२ को वित्तीय विवरण प्रकाशन गर्न निर्णयानुसार सहमति प्रदान गरिएको ब्यहोरा अनुरोध गर्दछु।

१. कर्जा प्रवाह/नवीकरण गर्दा आवश्यक प्रक्रिया पुरा गर्नुका साथै अद्यावधिक कागजात प्राप्त गरी ऋणीको विश्लेषण गरी कर्जा जोखिम न्यूनीकरण गर्नुहुन।
२. संस्थामा आन्तरिक परीक्षण तथा नियन्त्रणको उचित व्यवस्थापन गरी संचालन जोखिम न्यूनीकरण गर्नुहुन।
३. आन्तरिक तथा बाह्य लेखापरीक्षकले औल्याएका कैफियतहरू सुधार गर्न र यस्ता कैफियतहरू पुनः नदोहोरिने व्यवस्था गर्न।

भवदीय,


2062/14/22

(कृष्णमुरारी घिमिरे)

उप-निर्देशक

बोधार्थ:

१. नेपाल राष्ट्र बैंक, बैंक तथा वित्तीय संस्था नियमन विभाग।



नेपाल राष्ट्र बैंक

विकास बैंक सुपरिवेक्षण विभाग

पत्रसंख्या: वि.बै.सु.वि./गैरस्थलगत/पाथिभरा/०७२/७३
२०७२ - ६८

श्री पाथिभरा विकास बैंक लि.
उर्लावारी, मोरङ ।



केन्द्रीय कार्यालय
बालुवाटार, काठमाडौं
फोन: ४४१२३०७
फ्याक्स: ४४१४१४३
e-mail: nrbdsd@nrb.org.np
Web Site: www.nrb.org.np
पोस्ट बक्स: ७३

मिति: २०७२/०७/०२

विषय:- वार्षिक वित्तीय विवरण प्रकाशन गर्ने सम्बन्धमा ।

महाशय,

त्यस संस्थाले पेश गरेको आर्थिक वर्ष २०७१/७२ को लेखापरीक्षण भएको वासलात, नाफा नोक्सान हिसाब, सोसँग सम्बन्धित अनुसूचीहरु, लेखापरीक्षकको प्रतिवेदन, लङ्गफर्म अडिट रिपोर्ट समेतका आधारमा गैरस्थलगत सुपरिवेक्षण गर्दा देखिएका कैफियतहरुका सम्बन्धमा देहाय बमोजिम निर्देशन दिइएको छ । यो निर्देशन शेरधनीहरुको जानकारीका लागि वार्षिक प्रतिवेदनको छुट्टै पानामा प्रकाशित गरी कार्यान्वयन गर्न स्वीकृत प्रदान गरिएको व्यहोरा निर्णयानुसार जानकारी गराउँदछु ।

- भुक्तानी अवधि सकिएको चेकको भुक्तानी दिइएको, कतिपय निक्षेप खाता खोल्दा निवेदन फर्म पुरा भर्ने प्रक्रिया पुरा नगरेको तथा बीमाको सीमा भन्दा बढी रकम ढुकुटीमा राख्ने गरेको देखिएकोले संस्थामा रहेको संचालन जोखिमप्रति सजग रहनुहुन ।
- कर्जा प्रवाह/नवीकरण गर्दा अनिवार्य लिनुपर्ने आवश्यक कागजात लिएर मात्र कर्जा प्रवाह गर्नुहुनका साथै परियोजना तथा ऋणीको वित्तीय विश्लेषण गरेर कर्जा जोखिम न्यूनीकरण गर्नुहुन ।
- आन्तरिक लेखापरीक्षक, बाह्य लेखापरीक्षक तथा यस बैंकबाट औल्याएका कैफियतहरु पुनः नदोहोरिने गरी सुधार गर्नुहुन ।

भवदीय

(राजकुमार खत्री)
सहायक निर्देशक

बोधार्थ:

श्री नेपाल राष्ट्र बैंक, बैंक तथा वित्तीय संस्था नियमन विभाग ।
श्री नेपाल राष्ट्र बैंक, विकास बैंक सुपरिवेक्षण विभाग, कार्यान्वयन इकाई ।



नेपाल राष्ट्र बैंक
वित्त कम्पनी सुपरिवेक्षण विभाग

केन्द्रीय कार्यालय
वालुवाटार, काठमाडौं
☎ : ४१४९९६
फ्याक्स : ४१५१५८
E-mail : nrbfisd@nrb.org.np
Web site : www.nrb.org.np
पोष्टबक्स : ७३



पत्र संख्या: वि.कं.सु.वि./अफसाइट/पुडेन्सियल/०७२/७२/५६२

मिति: २०७२/०८/२८

✓ श्री पुडेन्सियल फार्इनान्स कम्पनी लिमिटेड,
नागपोखरी, काठमाण्डौ ।

विषय:- आर्थिक वर्ष २०७१/७२ को वित्तीय विवरण प्रकाशन गर्न स्वीकृति प्रदान गरिएको सम्बन्धमा ।

महाशय,

त्यस संस्थाको आ.व. २०७१/७२ को लेखापरीक्षण प्रतिवेदन, लङ्गफर्म अडिट रिपोर्ट, वासलात, नाफा नोक्सान हिसाब एवं नगद प्रवाह विवरण विश्लेषण गर्दा देखिएका कैफियतहरूका सम्बन्धमा देहाय बमोजिमका निर्देशनहरू दिइएको व्यहोरा निर्णयानुसार अनुरोध छ ।

निर्देशनहरू :

देहायका निर्देशनहरू शेरधनीहरूको जानकारीका लागि वार्षिक प्रतिवेदनको छुट्टै पानामा प्रकाशित र छलफल गर्ने गरी आर्थिक वर्ष २०७१/७२ को वित्तीय विवरणहरू वार्षिक साधारणसभा प्रयोजनको लागि प्रकाशन गर्न स्वीकृति प्रदान गर्ने ।

१. कर्जा प्रवाह गर्दा संस्थाको कर्जा नीतिमा उल्लेख भएको प्रकृया पुरा नभए तापनि कर्जा प्रवाह गरेको ।
२. संस्थाले ग्राहकको खाता खोल्दा तोकिएको कागजात समावेश नभएको अवस्थामा समेत खाता खोलेको ।
३. संचालकहरूले अन्य बैंक/वित्तीय संस्थाबाट कर्जा लिएको स्वघोषणा विवरण हरेक आर्थिक वर्ष समाप्ति पश्चात पेश गर्नुपर्नेमा अद्यावधिक नरहेको ।
४. आर्थिक प्रशासन विनियमावली अनुसार संस्थाको जिन्सी तथा स्थिर सम्पत्तिको भौतिक परीक्षण अद्यावधिक नरहेको ।
५. वासलात बाहिरको कारोवार सम्बन्धी नीति, शाखा स्थापना तथा संचालन सम्बन्धी नीति, लगानी नीति र वित्तीय श्रोत परिचालन सम्बन्धी नीति तर्जुमा नगरेको ।
६. आन्तरिक लेखापरीक्षण, बाह्य लेखापरीक्षण साथै यस बैंकको स्थलगत निरीक्षण तथा गैर स्थलगत सुपरिवेक्षण प्रतिवेदनमा औल्याइएका अन्य कैफियतहरूका सम्बन्धमा ।

भवदीय,

(रत्नेश्वरलाल कर्ण)
उप निर्देशक

बोधार्थ:

श्री नेपाल राष्ट्र बैंक,
बैंक तथा वित्तीय संस्था नियमन विभाग ।

ATM LOCATION

INSIDE VALLEY ATM

1	Basundhara ATM	Near Ishan Hospital, Basundhara, Kathmandu
2	Bhaktapur ATM	Surya Binayak, Bhaktapur
3	Bouddha ATM	Opposite To Bouddha Stupa, Kathmandu
4	District Court ATM	District Court Premises, Babar Mahal, Kathmandu
5	Durbarmarg ATM	Annapurna ATM Lounge, Kathmandu
6	Head Office ATM	ATM Lounge, NMB Bhawan, Babarmahal, Kathmandu
7	Kalanki ATM	Near Samsung showroom, Kalanki
8	Kamalpokhari ATM	Jain Bhawan, Kamalpokhari, Kathmandu
9	Kantipath ATM	Opposite Jyoti Bhawan, Kantipath, Kathmandu
10	Kumaripati ATM	ATM Lounge, Near UFO, Kumaripati
11	Lubhoo ATM	Lubhoo Branch Premises, Lalitpur
12	Maharajgunj ATM	Saleways Department Store, Kathmandu
13	Mangal Bazaar ATM	Mahapal, Lalitpur
14	New Baneshwor ATM	ATM Lounge, New Baneshwor, Kathmandu
15	New Road ATM	Joshi Plaza, New Road, Kathmandu
16	Putalisadak ATM	Putalisadak Branch, beside Honda Show Room
17	Sitapaila ATM	Sitapaila Chowk, Ringroad, Kathmandu
18	Sundhara ATM	Civil Mall ATM Lounge, Sundhara, Kathmandu
19	Thaiba ATM	Thaiba Branch Premises, Lalitpur
20	Thamel ATM	ATM Lounge, Tridevi Marga, Thamel, Kathmandu
21	Thapathali ATM	Singha Mahal, Kathmandu
22	Tripureshwor ATM	Tripureshwor Chowk, Kathmandu
23	Naxal ATM	Naxal Branch Premises, Kathmandu

OUTSIDE VALLEY ATM

1	Banepa ATM	Tindobato, Kavrepalanchok
2	Biratnagar ATM	Rangeli Road, Morang
3	Birgunj ATM	Adarsha Nagar, Birgunj
4	Birtamod ATM	Anarmani 4, Bhadrapur Road, Birtamod
5	Butwal ATM	Traffic Chowk, Butwal, Rupandehi
6	Dailekh ATM	Narayan Bazar, Dailekh
7	Dhangadhi ATM	Bus Park Road, Kailali
8	Dharan ATM	Dharan
9	Doti ATM	Silgadi, Doti
10	Gorkha ATM	Gorkha Nagarpalika, Kalimati, Gorkha, Gandaki
11	Janakpur ATM	Infront of Nagarpalika Building, Bhanu Chowk, Janakpur
12	Lahan ATM	Lahan Branch Premises, Siraha
13	Manthali ATM	Manthali Bazar, Ramechhap
14	Narayanghat ATM	Shaheed Chowk, Ward No-4, Narayanghat, Chitwan
15	Nepalgunj ATM	Nepalgunj Medical College's Entrance, Nepalgunj
16	Phidim ATM	Main Gate, Phidim 1, Panchthar
17	Pokhara ATM	Pokhara
18	Urlabari ATM	Urlabari, Morang
19	Jeetpur ATM	Jeetpur Branch Premises, Kapilvastu

EXTENSION COUNTER

INSIDE VALLEY

- Kathmandu District Court, Babarmahal
- District Administrative Office, Babarmahal, Kathmandu

OUTSIDE VALLEY

Timure Extension Counter

Timure, Dhunche
Tel: +977-10-6922836

Silgadi Extension Counter

Silasthan, Silgadi, Doti
Tel: +977-94-420488

Sandhikharka Extension Counter

Sandhikharka-6, Arghakhanchi
Tel/Fax: +977-77-420792

Ramnagar Extension Counter

Ramnagar, Rupandehi
Tel/Fax: +977-71-541858

Bangain Extension Counter

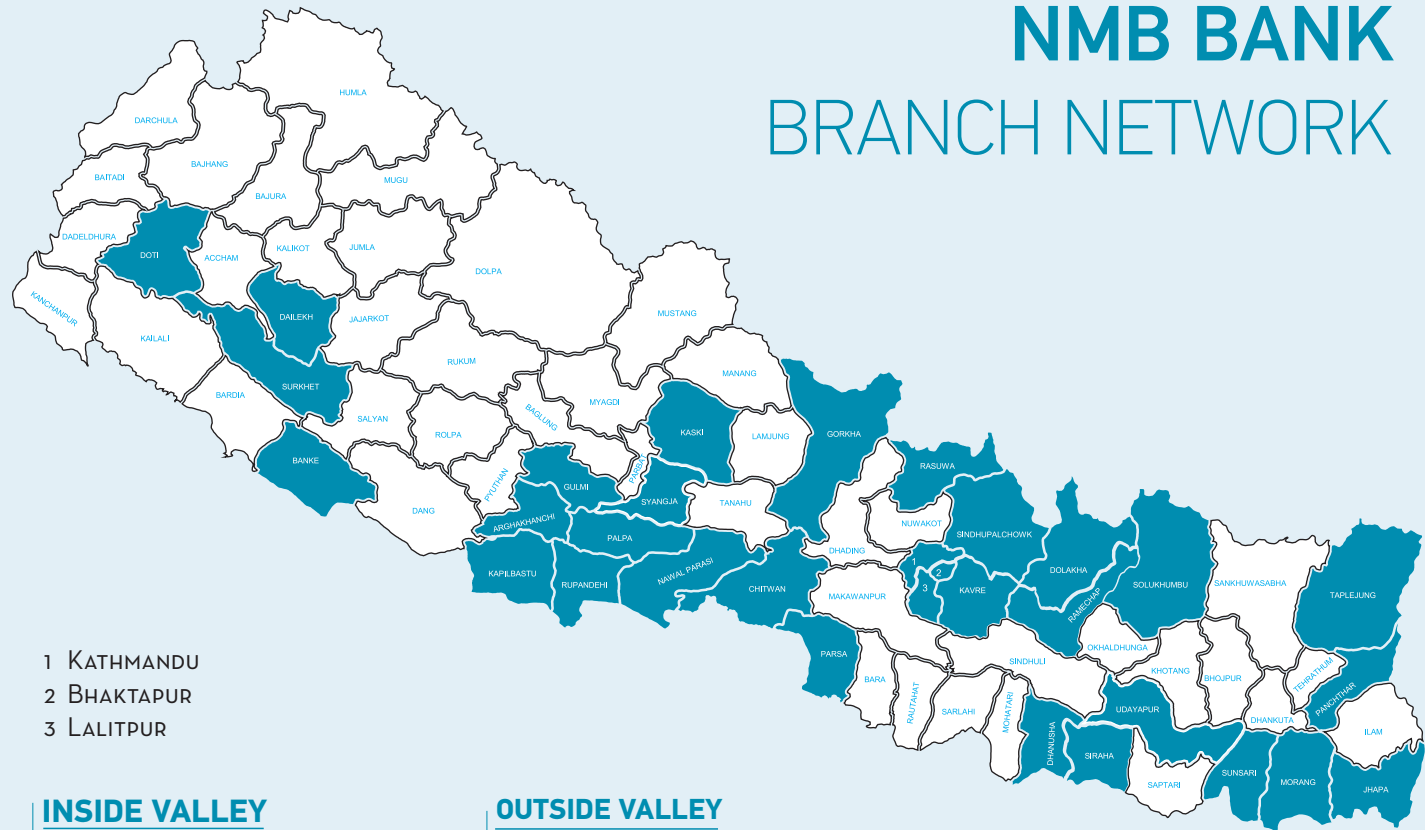
Motipur-3, Bangain Kapilvastu
Tel/Fax: +977-76-411021

MALAYSIA REPRESENTATIVE OFFICE

NMB Bank Limited

Wisma Straits Trading Building, 1- 10
2 Lebuhr Pasar Besar 50500
Wilayah Persekutuan,
Kuala Lumpur, Malaysia
Landline: +60-326-023-160
Fax: +60-326-023-158

NMB BANK BRANCH NETWORK



- 1 KATHMANDU
- 2 BHAKTAPUR
- 3 LALITPUR

INSIDE VALLEY

- | | |
|--------------------|-----------------|
| 1. Babarmahal (HQ) | 10. Kumaripati |
| 2. Baneshwor | 11. Lubhu |
| 3. Bhaktapur | 12. Naxal |
| 4. Basundhara | 13. New Road |
| 5. Chabahil | 14. Putalisadak |
| 6. Durbarmarg | 15. Sitapaila |
| 7. Kalanki | 16. Thaiba |
| 8. Kamalpokhari | 17. Thamel |
| 9. Kantipath | 18. Thapathali |

OUTSIDE VALLEY

- | | | |
|-------------------------------|----------------|-----------------|
| 19. Aryabhanjyang | 34. Dailekh | |
| 20. Banepa | 35. Dhangadhi | |
| 21. Belbari | 36. Dharan | 49. Kirne |
| 22. Bhalwari | 37. Dhunche | 50. Lahan |
| 23. Biratnagar (Golcha Chowk) | 38. Doti | 51. Letang |
| 24. Biratnagar | 39. Drivertole | 52. Madhumalla |
| 25. Birgunj | 40. Dudhe | 53. Manigram |
| 26. Birtamod | 41. Gorkha | 54. Manthali |
| 27. Birtamod Chowk | 42. Goringhe | 55. Murgiya |
| 28. Butwal | 43. Itahari | 56. Narayanghat |
| 29. Butwal Main | 44. Janakpur | 57. Nepalgunj |
| 30. Chaar Number | 45. Jeetpur | 58. Pathari |
| 31. Chandragadhi | 46. Katari | 59. Pharsatkar |
| 32. Chandrauta | 47. Kerabari | 60. Phidim |
| 33. Chutrabesi Bazar | 48. Kerkha | 61. Pokhara |
| | | 62. Salleri |
| | | 63. Sunawal |
| | | 64. Tamghas |
| | | 65. Taplejung |
| | | 66. Tarahara |
| | | 67. Thutipipal |
| | | 68. Utlabari |
| | | 69. Waling |



NMB BANK
एनएमबि बैंक

move beyond

NMB Bank Limited

NMB Bhawan, Babarmahal,
Kathmandu, Nepal

Tel: +977-1-4246160 | Toll Free No. : 16600125252

Fax: +977-1-4246156 | Web: www.nmb.com.np

swiftcode: NMBBNPKA

