

एनएमबि बैंक लिमिटेडको

२५औं

वार्षिक प्रतिवेदन

२०७६/२०७७



NMB BANK
एनएमबि बैंक

समृद्ध नेपालको लागि



सञ्चालक समिति



पवन कुमार गोल्याण
अध्यक्ष
(संस्थापक शेयरधनीहरूको तर्फबाट)



निको पिल
सञ्चालक
(संस्थापक शेयरधनी एफएमओको तर्फबाट)



जीवन कुमार कट्वाल
सञ्चालक
(संस्थापक शेयरधनी कर्मचारी संचय कोषको तर्फबाट)




योगेन्द्र लाल प्रधान
सञ्चालक
(सर्वसाधारण शेयरधनीहरूको तर्फबाट)



उत्तम भ्लोन
सञ्चालक
(सर्वसाधारण शेयरधनीहरूको तर्फबाट)



शिरिष कुमार मुरारका
सञ्चालक
(सर्वसाधारण शेयरधनीहरूको तर्फबाट)



प्रदीप राज पाण्डे
स्वतन्त्र सञ्चालक



प्रमोद कुमार दाहाल
कम्पनी सचिव

प्रतिनिधि (प्रोक्सी) फारम



NMB BANK
एनएमबि बैंक

समृद्ध नेपालको लागि

श्री सञ्चालक समिति,
एनएमबि बैंक लिमिटेड, बबरमहल, काठमाडौं ।

मिति:

विषय: प्रतिनिधि नियुक्ति गरिएको बारे ।

महाशय,

..... जिल्ला न.पा./गा.पा. वडा नं. बस्ने म/हामी ले त्यस कम्पनीको शेयरधनीको हैसियतले वि.सं. २०७७ साल पौष महिना २९ गते बुधबारका दिन हुने २५औं वार्षिक साधारण सभामा स्वयम् उपस्थित भई छलफल तथा निर्णयमा सहभागी हुन नसक्ने भएकाले उक्त सभामा मेरो/हाम्रो तर्फबाट भाग लिन/मतदान गर्नका लागि जिल्ला न.पा/ गा.पा. वडा नं. बस्ने श्रीलाई मेरो/हाम्रो प्रतिनिधि नियुक्त गरी पठाएको छु/पठाएका छौं ।

प्रतिनिधि नियुक्त भएको व्यक्तिको:-

हस्ताक्षरको नमूना :

शेयरधनी परिचय/हितग्राही खाता नं. :

निवेदक,

दस्तखत :

नाम थर:

ठेगाना :

शेयरधनी परिचय :

हितग्राही खाता नं. :

शेयर संख्या :

द्रष्टव्य : यो निवेदन साधारण सभा हुनु भन्दा कम्तीमा ४८ घण्टा अगावै बैंकको रजिस्टर्ड कार्यालयमा पेश गरिसक्नु पर्नेछ । एक भन्दा बढी प्रतिनिधि (प्रोक्सी) को नाम उल्लेख गरेमा प्रतिनिधि (प्रोक्सी) फारम रद्द गरिने छ ।

एनएमबि बैंक लिमिटेड,
बबरमहल, काठमाडौं ।



NMB BANK
एनएमबि बैंक

समृद्ध नेपालको लागि

२५औं वार्षिक साधारण सभामा उपस्थित हुन जारी गरिएको

प्रवेश-पत्र

शेयरधनीको नाम: कूल शेयर संख्या:

शेयरधनी परिचय/हितग्राही खाता (BOID) नं.: शेयरधनीको सही:


.....

कम्पनी सचिव

(द्रष्टव्य: प्रतिनिधिले सभामा भाग लिन आउँदा यो प्रवेश पत्र साथै लिई आई दिनुहुन अनुरोध गर्दछौं ।)

विषय सूची

पच्चीसौं वार्षिक साधारण सभासम्बन्धी सूचना	६
अध्यक्षको मन्तव्य	८
सञ्चालक समितिको वार्षिक प्रतिवेदन	१०
धितोपत्र दर्ता तथा निष्काशन नियमावली, २०७३ को अनुसूची-१५	२४
एनएमबि बैंक लिमिटेड:	
वित्तीय भलकहरू	२६
लेखापरीक्षकको प्रतिवेदन	३१
वित्तीय विवरणहरू	३७
लेखासम्बन्धी टिप्पणीहरू	५३
प्रमुख लेखा नीतिहरू	९७
अतिरिक्त लेखा टिप्पणीहरू	१०७
वासेल सम्बन्धी प्रकटीकरण	१४३
संस्थागत सामाजिक उत्तरदायित्व	१४९
प्रक्षेपित तथा वास्तविक नाफा नोक्सान हिसाब बीचको तुलना	१५०
प्रक्षेपित तथा वास्तविक वासलात बीचको तुलना	१५१
हरिजन्टल विश्लेषण (Horizontal Analysis)	१५३
भर्तिकल विश्लेषण (Vertical Analysis)	१५५
कञ्चन डेभलपमेन्ट बैंक लिमिटेड:	
लेखापरीक्षकको प्रतिवेदन	१५९
वित्तीय विवरणहरू	१६२
लेखासम्बन्धी टिप्पणीहरू	१७३
विशेष प्रस्तावको रूपमा पेश भएको प्रबन्धपत्र तर्फको संशोधनको तीनमहले	२४२
वित्तीय विवरण प्रकाशन गर्न नेपाल राष्ट्र बैंकबाट प्राप्त स्वीकृति पत्रहरू	२४३
वित्तीय विवरण प्रकाशन गर्न नेपाल राष्ट्र बैंकबाट प्राप्त स्वीकृति पत्रहरूमा भएको निर्देशन उपर जवाफहरू	२४५

पच्चीसौ वार्षिक साधारण सभासम्बन्धी सूचना

यस बैंकको मिति २०७७/०९/७ गते बसेको सञ्चालक समितिको ४१३औं बैठकको निर्णयानुसार बैंकको पच्चीसौ वार्षिक साधारण सभा निम्न लिखित मिति, स्थान र समयमा निम्न विषयहरू उपर छलफल तथा निर्णय गर्न बस्ने भएकाले कम्पनी ऐन, २०६३ को दफा ६७ बमोजिम सम्पूर्ण शेयरधनी महानुभावहरूको जानकारीकालागि यो सूचना प्रकाशित गरिएको छ ।

१. साधारण सभा बस्ने मिति, स्थान र समय :

मिति : २०७७ साल पौष महिना २९ गते, बुधबार (तदनुसार जनवरी १३, २०२९)

स्थान : कृष्ण टावर, नयाँ बानेश्वर, काठमाडौं ।

समय : बिहान १०:३० बजे

(कोभिड १९ का कारण हुनसक्ने संक्रमणको जोखिमलाई ध्यानमा राख्दै साधारण सभामा भिडियो कन्फ्रन्स (भर्चुअल) प्रविधि मार्फत सहभागी हुन सक्ने गरी शेयरधनी महानुभावहरूलाई मिटिङ्गको ID तथा Password उपलब्ध गराउने व्यवस्था गरिने छ ।)

छलफलका विषयहरू :

(क) सामान्य प्रस्ताव :

- आर्थिक वर्ष २०७६/०७७ को सञ्चालक समितिको वार्षिक प्रतिवेदन पारित गर्ने,
- लेखापरीक्षकको प्रतिवेदन सहित २०७७ अषाढ मसान्तको वासलात र आ.व. २०७६/०७७ को नाफा-नोक्सान हिसाब तथा नगद प्रवाह विवरण लगायतका वार्षिक वित्तीय विवरणहरू पारित गर्ने (सहायक कम्पनीहरू एनएमबि क्यापिटल लिमिटेड र एनएमबि लघुवित्त वित्तीय संस्था लिमिटेड समेतको एकीकृत वित्तीय विवरण र साविक कञ्चन डेभलपमेन्ट बैंक लि. को आ.व. २०७६/०७७ को वार्षिक वित्तीय विवरणहरू लगायत सम्बद्ध अनुसूचीहरू समेत),
- कम्पनी ऐन, २०६३ को दफा १११ तथा बैंक तथा वित्तीय संस्था सम्बन्धी ऐन, २०७३ को दफा ६३ अनुसार आ.व. २०७७/०७८ को लागि लेखापरीक्षकको नियुक्ति तथा निजको पारिश्रमिक तोक्ने,
- तत्कालिन कञ्चन डेभलपमेन्ट बैंक लि. को आ.व. २०७७/०७८ को भाद्र ०६ गतेसम्मको लेखापरीक्षण गर्नका लागि लेखापरीक्षकको नियुक्ती तथा निजको पारिश्रमिक तोक्ने,
- सञ्चालक समितिबाट सिफारिस भए बमोजिम हाल कायम चुक्ता पूँजी रु. १४,४४,७७,५२,९६६/९६ को ३.२० प्रतिशतका दरले हुन आउने रु. ४६,२३,२८,०९४/९४ नगद लाभांश (बोनस शेयर तथा नगद लाभांशको कर प्रयोजनका लागि समेत) वितरणको लागि स्वीकृत गर्ने ।

(ख) विशेष प्रस्ताव :

- बैंकको वर्तमान अधिकृत पूँजी रु.१६,००,००,००,०००/- (अक्षरेपि सोह्र अरब) बाट बृद्धि गरी रु. २०,००,००,००,०००/- (अक्षरेपि बीस अरब) पुऱ्याउन स्वीकृति प्रदान गर्ने,
- बैंकको वर्तमान जारी पूँजी रु. १४,४४,७७,५२,९६६/९६ (अक्षरेपि चौध अरब चवालीस करोड सतहत्तर लाख बाउन्न हजार नौ सय छैसठ्ठी र पैसा छयानब्बे मात्र) बाट बृद्धि गरी रु.१६,३२,५९,६०,८५२/६६ (अक्षरेपि सोह्र अरब बत्तीस करोड उनन्साठी लाख साठी हजार आठ सय बाउन्न र पैसा छैसठ्ठी मात्र) पुऱ्याउन स्वीकृति प्रदान गर्ने,
- बैंकको जारी पूँजी बृद्धि गरिने भएकाले सो बराबर चुक्ता पूँजी पुऱ्याउन वर्तमान चुक्ता पूँजीको १३ (तेह्र) प्रतिशतको दरले हुन आउने रकम रु.१,८७,८२,०७,८८५/७० बराबरको बोनस शेयर जारी गर्न स्वीकृती प्रदान गर्ने,
- अधिकृत पूँजी र बोनस शेयर जारी भए पश्चात बैंकको जारी पूँजी तथा चुक्ता पूँजी बृद्धि हुने भएकोले सोहि बमोजिम बैंकको प्रवन्धपत्रको दफा ६ (क), (ख) र (ग) मा संशोधन गर्ने,
- बैंकको प्रबन्धपत्र तथा नियमावली संशोधनको क्रममा नियमनकारी निकायबाट कुनै फेरबदल, थपघट गर्न निर्देशन वा सुभाब भएमा सोही बमोजिम गर्न वा अभिलेख गर्दा गराउँदा केही सामान्य हेरफेर गर्न, संशोधन सम्बन्धी कागजात प्रमाणित गर्न, दाखिला गर्न र अभिलेख गराई लिन समेत सञ्चालक समिति वा सञ्चालक समितिले तोकेको पदाधिकारीलाई अख्तियारी दिने ।

(ग) विविध ।

आज्ञाले,
कम्पनी सचिव

पच्चीसौ वार्षिक साधारण सभासम्बन्धी सूचना

साधारण सभा सम्बन्धमा थप जानकारी :

- १) साधारण सभा प्रयोजनकोलागि बैंकको शेयर दाखिल खारेजी मिति २०७७ पौष १६ गतेका लागि बन्द रहनेछ । उक्त मिति अगावै नेपाल स्टक एक्सचेन्ज लि. मा कारोबार भई कायम भएका शेयरधनीहरूले मात्र साधारण सभामा भाग लिन र मतदान गर्न सक्नेछन् ।
- २) साधारण सभा सम्बन्धी सञ्चालक समितिको प्रतिवेदन सहितका कागजातहरू हेर्न तथा प्रतिलिपि आवश्यक भएमा बैंकको केन्द्रीय कार्यालय बबरमहल, काठमाडौंमा सम्पर्क राख्न हुन अनुरोध छ । साथै, उक्त विवरणहरू बैंकको वेबसाइट www.nmmbanknepal.com मा पनि राखिएको छ ।
- ३) शेयरधनीहरूले वार्षिक साधारण सभामा भिडियो कन्फ्रेन्स मार्फत भाग लिन तथा आफ्नो मन्तव्य राख्न nmbagm@nmb.com.np मा इमेल गरि वा बैंकको कम्पनी सचिवलाई सभा हुनु भन्दा कम्तीमा २४ घण्टा अघिनै जानकारी गराउनु पर्नेछ ।
- ४) साधारण सभा प्रयोजनका लागि शेयरधनी उपस्थिति पुस्तिका बिहान ९:३० बजेदेखि खुल्ला रहने छ । संक्रामक रोग कोरोना भाइरस (Covid 19) का कारण शेयरधनीहरूको हाजिरी तथा बस्ने व्यवस्था एक मिटरको दुरी कायम गरि मात्र गरिने तथा बैंकले व्यवस्था गरेको स्यानिटाईजरले हात सफा गरि ज्वरो नाप्ने मेसीनबाट ज्वरो नापेर मात्र शेयरधनीहरूलाई सभामा प्रवेश गराईने व्यहोरा अनुरोध छ । भाईरसको संक्रमण रोक्नका लागि मास्क, पञ्जा तथा आवश्यक सुरक्षाका उपायहरू प्रयोग गर्नका लागि शेयरधनी महानुभावहरूलाई अनुरोध गरिन्छ ।
- ५) साधारण सभामा भाग लिनका लागि प्रतिनिधि (प्रोक्सी) नियुक्त गर्न चाहने शेयरधनी महानुभावहरूले प्रतिनिधिपत्र (प्रोक्सी फारम) सभा शुरु हुनु भन्दा ४८ घण्टा अगावै बैंकको केन्द्रीय कार्यालय बबरमहल, काठमाडौंमा दर्ता गराई सक्नु पर्नेछ ।
- ६) प्रतिनिधि नियुक्त गर्दा बैंकको शेयरधनी बाहेक अन्य व्यक्तिलाई नियुक्ति गर्न सकिने छैन ।
- ७) नावालक वा विक्षिप्त शेयरधनीहरूको हकमा बैंकको शेयरधनी दर्ता पुस्तिकामा संरक्षकको रूपमा नाम दर्ता भएको व्यक्तिले मात्र सभामा भाग लिन वा प्रतिनिधि (प्रोक्सी) तोक्न सक्नेछ । संयुक्त रूपमा शेयर लिने शेयरधनीहरूको हकमा त्यस्तो शेयरधनीहरू मध्येबाट सर्वसम्मत रूपमा मनोनित प्रतिनिधिले वा सो बमोजिम कुनै प्रतिनिधि नियुक्त नभएमा शेयरधनी दर्ता किताबमा पहिले नाम उल्लेख भएको शेयरधनीलेमात्र सभामा भाग लिन पाउने छ ।
- ८) शेयरधनीहरूबाट उठेका प्रश्न, जिज्ञासा वा मन्तव्यहरूको सम्बन्धमा सञ्चालक समितिको तर्फबाट अध्यक्ष वा अध्यक्षबाट अनुमति प्राप्त व्यक्तिले जवाफ दिन सक्नेछन् ।
- ९) कुनै शेयरधनी महानुभावहरूलाई बैंकको सम्बन्धमा केहि जिज्ञासा भए त्यस्तो व्यहोरा लिखित रूपमा सभा हुनु भन्दा कम्तीमा ७ (सात) दिन अगावै बैंकको रजिस्टर्ड कार्यालयमा पठाउनु हुन अनुरोध गर्दछौं । तर यसलाई छलफल र पारित हुने प्रस्तावको रूपमा समावेश गरिने छैन ।

द्रष्टव्य: बैंकको वार्षिक प्रतिवेदन शेयरधनी महानुभावहरूको सुविधाको लागि बैंकको वेबसाइट www.nmmbanknepal.com मा पनि राखिएको हुँदा त्यहाँबाट समेत हेर्न सकिने व्यहोरा जानकारी गराउँदछौं ।

अध्यक्षको मन्तव्य

एनएमबि बैंक लिमिटेडको २५औं वार्षिक साधारण सभामा उपस्थित आदरणीय शेयरधनी महानुभावहरू, नियमनकारी निकायका प्रतिनिधिहरू, लेखापरीक्षक, कानुनी सल्लाहकार, आमन्त्रित अथितिगण, पर्यवेक्षक, पत्रकार तथा महिला एवम् सज्जनवृन्दहरूमा म बैंकको सञ्चालक समितिको तर्फबाट र मेरो व्यक्तिगत तर्फबाट हृदय देखि नै आभार प्रकट गर्दै हार्दिक स्वागत गर्न चाहन्छु ।

विगत २५ वर्षदेखि यहाँहरूको सहयोग र सदभावका कारण निरन्तर प्रगति गर्दै अघि बढी रहेको यस बैंकको शेयरधनीहरू माझ उपस्थित हुन पाउँदा गौरवान्वित महसुस गरेको छु । भविष्यमा समेत यहाँहरूको साथ र सहयोगले बैंकले अझ प्रगति गर्दै अघि बढ्ने छ भन्ने विश्वास यहाँहरूलाई दिलाउन चाहन्छु ।

कृषि, साना तथा मझौला उद्योग, पर्यटन तथा जलविद्युतको प्रचुर सम्भावना भएको सुदुर पश्चिम प्रदेशमा शाखा संजालहरूको विस्तार गरि त्यस प्रदेशका जनताहरूलाई बैंकिङ्ग सेवा प्रदान गर्ने रणनीतिका साथ आ.व. २०७६/०७७ देखिनै कञ्चन डेभलपमेन्ट बैंक लि. लाई प्राप्ति गर्ने योजना बैंकले बनाए अनुरूप सो प्रक्रिया सम्पन्न भई मिति २०७७ साल भाद्र ७ गतेदेखि एकीकृत कारोबार संचालनमा आएको ब्यहोरा यहाँहरूलाई विदितै छ । साबिक कञ्चन डेभलपमेन्ट बैंक लि. लाई प्राप्ति पश्चात सुदुर पश्चिम क्षेत्रमा बैंकको शाखा कार्यालयको संख्या २० पुगेको छ भने देशभरिमा बैंकको कुल शाखा कार्यालयको संख्या १८० तथा एक्सटेन्सन काउन्टरको संख्या ९ पुगेको छ । साबिक कञ्चन डेभलपमेन्ट बैंक लि. को सुदुर पश्चिम प्रदेशमा दरिलो उपस्थिति रहेको तथा उक्त प्रदेशको सबै क्षेत्रमा पुगि आफ्नो पहुँच विस्तार गरेको बैंक भएकोले उक्त बैंकको प्राप्तिबाट उत्पादनशिल क्षेत्रमा कर्जा लगानी बढाउदै लैजाने बैंकको नीति अनुरूप उत्पादन एवं रोजगारी अभिवृद्धि गर्ने तथा मुलुकभित्र रोजगारीका अवसरहरू सिर्जना गर्ने उद्योग तथा कृषि क्षेत्रमा लगानी गर्नका लागि थप अवसरहरू यस बैंकलाई प्राप्त भएको छ । यस प्राप्तिको प्रकृत्यालाई सम्पन्न गर्न यस बैंक तथा साविक कञ्चन डेभलपमेन्ट बैंक लि. का अध्यक्ष, सञ्चालक तथा शेयरधनीहरू, कार्यकारी अधिकृतहरू, कर्मचारी वर्ग तथा नियमनकारी निकायहरूको ठूलो योगदान तथा सहयोग रहेको व्यहोरा यहाँहरू माझ व्यक्त गर्न चाहन्छु । उहाँहरूको सहयोग, सल्लाह, सुभाष र ठोस निर्णयले गर्दा आजको यस अवस्थामा हामी आईपुग्न सफल भएका छौं । आदरणीय शेयरधनी महानुभावहरूले २४औं वार्षिक साधारणसभाबाट संचालक समितिलाई दिनु भएको अख्तियारी बमोजिम प्राप्तिको

कार्य सफलतापूर्वक सम्पन्न भएकोमा म आफ्नो तथा सञ्चालक समितिको तर्फबाट आदरणीय शेयरधनी महानुभावहरू लगायत सम्बद्ध सबै पक्षमा धन्यवाद ज्ञापन गर्दछु ।

समृद्ध नेपाल, सुखी नेपालीको दीर्घकालीन सोच अनुरूप अघि बढिरहेको देशको आर्थिक क्रियाकलाप आ.व. २०७६/७७ को तेश्रो त्रैमासको अन्त्यबाट महामारीको रूपमा विश्वभर फैलिएको संक्रामक रोग कोभिड-१९ को संक्रमण फैलनबाट रोक्न नेपाल सरकारले देशभर गरेको बन्दाबन्दी तथा निषेधाज्ञा र सो पश्चात समग्र उद्योग, व्यवसाय, कलकारखाना र बैंकिङ्ग क्षेत्रमा परेको नकरात्मक प्रभावका कारण आशातीत हुन सकेन । साथै, यसले समग्र बैंकिङ्ग क्षेत्रको नाफामा समेत संकुचन ल्याएको छ । यस बैंकले कोभिड-१९ का कारण उद्योग व्यवसाय तथा कलकारखाना बन्द रहेको सन्दर्भमा ऋणीहरूमा परेको असर न्यूनीकरण गर्न नेपाल राष्ट्र बैंकबाट ऋणीहरूलाई प्रदान गरिएको छुट तथा सुविधाहरूका अलावा थप छुट तथा सुविधाहरू प्रदान गरि समग्र देशको अर्थतन्त्रलाई जोगाउनका लागि केही मात्रामा भएपनि योगदान गर्न सकेको व्यहोरा यहाँहरूलाई अवगत गराउन चाहन्छु । यसबाट बैंकको नाफामा असर परेको भएतापनि सबै क्षेत्रको योगदान आवश्यक रहेको समयमा गरिएको योगदानले समग्र बैंकिङ्ग क्षेत्रको विकास तथा विश्वसनियता बृद्धि गर्न मद्दत पुगेको व्यहोरा शेयरधनीहरूलाई जानकारी गराउँदछु ।

कोभिड-१९ पश्चातको चुनौतीहरूका बाबजुद समिक्षा अवधिमा बैंकले आफ्नो व्यवसायलाई विस्तार गर्दै सन्तोषजनक वित्तीय परिणाम हासिल गर्न सफल भएको व्यहोरा जानकारी गराउन चाहन्छु । समिक्षा वर्षमा बैंकको निक्षेप गत आर्थिक वर्ष भन्दा ३६.८४ प्रतिशतले बृद्धि भई १३४ अर्ब ८९ करोड पुगेको छ । कर्जा तथा सापटी गत आर्थिक वर्ष भन्दा ३२.५३ प्रतिशतले बृद्धि भई बैंकको कर्जा लगानी रु. १२९ अर्ब ७८ करोड पुगेको छ ।

यस बैंकको आ.व. २०७६/७७ को वित्तीय विवरण अनुसारको वितरणयोग्य रकमबाट शेयरधनीहरूका लागि हालको चुत्ता पूँजीको हकमा शेयर प्रिमियम, क्यापिटल रिजर्भ र संचित नाफाबाट १३ प्रतिशत बोनस शेयर तथा संचित नाफाबाट ३.२० प्रतिशत नगद लाभांश शेयरधनीहरूलाई प्रदान गर्ने गरि यस गरीमामय सभाको स्वीकृतिको लागि प्रस्ताव पेश गरेका छौं । साविक कञ्चन डेभलपमेन्ट बैंक लि. को आ.व. २०७६/७७ सम्मको नियमनकारी समायोजन पश्चात वितरण योग्य संचित मुनाफा रु. ३ करोड र

शेयर स्वाप अनुपातबाट बाँकी रहन गएको रकम रु. ८ करोड ७६ लाखलाई जगेडा कोषमा लेखांकन गरिएको व्यहोरा शेयरधनी महानुभावहरूलाई अवगत गराउन चाहन्छु ।

एनएमबि बैंक बैंकिङ्ग व्यवसायलाई समाजको सबै तहसम्म पुऱ्याउनका लागि पूर्ण समर्पित छ । यसका लागि बैंकले आफ्नो व्यवसायलाई विविधिकरण गर्दै लगेको छ । बैंकले उत्पादनशिल क्षेत्रमा कर्जा लगानी बढाउदै रोजगारी अभिवृद्धि गर्ने तथा मुलुकभित्र रोजगारीका अवसरहरू सिर्जना गर्न उद्योग तथा कृषि क्षेत्रमा लगानी बढाउँदै लगेको छ । साथै, बैंकले महिलाहरूलाई आत्मनिर्भर बनाउने तथा उद्यमशिल क्षमताको विकास गर्ने लक्ष्यका साथ व्यवसाय संचालन गर्न चाहने महिलाहरूलाई नारी उद्यमशिल कर्जा, बैदेशिक रोजगारीबाट फर्केका युवाहरूलाई विदेशमा आर्जन गरेको सीप र ब्यवसायिक दक्षता अनुरूप स्वरोजगार बनाउने उद्देश्यका साथ बैदेशिक रोजगारी कर्जा प्रदान गर्दै आएको छ ।

बैंकले नेपालमा डिजिटल बैंकिङ्गको पहुँचलाई विस्तार गर्दै ग्राहक महानुभावहरूलाई सहज र सरल किसिमले डिजिटल बैंकिङ्ग सेवा प्रदान गर्न समाजको हरेक तहमा डिजिटल बैंकिङ्गको पहुँच विस्तार का लागि काम गरिरहेको जानकारी शेयरधनी महानुभावहरूलाई गराउँदछौं । यसका लागि सुरक्षित र आधुनिक विद्युतीय प्रणाली समेत प्रयोगमा ल्याएका छौं । यसले गर्दा डिजिटल नेपालको अबधारणालाई समेत मद्दत पुग्ने विश्वास लिएका छौं । बैंकमा ग्राहकले खाता खोल्ने तथा निश्चित रकमसम्मको कर्जाका लागि विद्युतीय माध्यमबाट नै आवेदन दिन र कर्जा स्वीकृत गर्ने लगायतका कार्यहरूको शुरुवात भएको छ । बैंकले चिनियाँ पर्यटकहरूलाई लक्षित गरि विच्याट (WeChat) भुक्तानी प्रणाली नेपालमा प्रयोगमा ल्याएको छ ।

बैंकले मुल्य मान्यतामा आधारित बैंकिङ्ग (भ्यालु वेस बैंकिङ्ग) लाई मुख्य प्राथमितामा राख्दै आफ्नो कारोबार गर्दै आएको र आधुनिक बैंकिङ्ग प्रणालीको विस्तारमा गरेको योगदानको सम्मान स्वरूप दि फाइनान्सियल टाइम्स लण्डनले वर्ष २०२० का लागि नेपालकै सर्वोत्कृष्ट बैंकको रूपमा "बैंक अफ दि इयर २०२०" बाट सम्मानित गरेको कुरा शेयरधनी महानुभावहरू समक्ष राख्न पाउँदा हामीले अत्यन्तै गौरवान्वित महशुस गरेका छौं । सो सम्मान बैंकले विगत चार वर्षमा तेश्रो पटक प्राप्त गरेको हो । यहाँहरूको बैंकले प्राप्त गरेको यो सम्मान आदरणीय शेयरधनी महानुभावहरूले समय समयमा बैंकलाई दिनु भएको सुभाब एवं सल्लाह मुताबिक भएको परिणामको

रूपमा लिएका छौं र यहाँहरू समक्ष "बैंक अफ दि इयर २०२०" को सम्मान समर्पित गर्न चाहन्छौं ।

दिर्घकालिन र दिगो व्यवसाय विस्तार तथा मुनाफाको बृद्धिका लागि बैंकले रणनीतिक योजना तयार गरी सोहि बमोजिम आफ्नो काम कारवाहीहरू अघि बढाएको छ । बैंकले स्थानीय समुदायहरूको आर्थिक उन्नतिका लागि केन्द्रित हुने नीति अन्तर्गत समृद्ध नेपालको नाराका साथ साना तथा मझौला उद्योगहरूमा कर्जा लगानी विस्तार गर्ने कार्यलाई समेत प्राथमिकतामा राखेको छ । बैंकको दिगो विकासका लागि वातावरण संरक्षणमा समेत ध्यान दिँदै देशको प्राथमिकता प्राप्त क्षेत्रहरूमा आफ्नो लगानीलाई प्रभावकारी रूपमा विस्तार गर्ने योजनाका साथ बैंकले आफ्ना कार्यक्रमहरूलाई केन्द्रित गर्दै आएको छ । बैंकको बैदेशिक लगानीकर्ता एफएमओले वातावरण संरक्षणका क्षेत्रमा विभिन्न रणनीतिहरूको विकास तथा बैंकको नीति नियमहरू निर्माण र परिमार्जनमा सहयोग गरिरहेको यहाँहरूलाई जनाकारी गराउँदछु । बैंकले लिएको लक्ष्य हासिल गर्नका लागि हामी पूर्ण इमान्दारिताका साथ अघि बढी रहेको यहाँहरूलाई विश्वास दिलाउँदछु ।

श्री राजेन्द्र काफ्लेले कर्मचारी संचय कोषको तर्फबाट प्रतिनिधित्व गर्दै सञ्चालक समितिको सदस्यका रूपमा विगत ७ वर्षदेखि यस बैंकको प्रगतिमा सहयोग पुऱ्याउनु भएकोमा आभार व्यक्त गर्दछु । साथै, श्री राजेन्द्र काफ्ले कर्मचारी संचय कोषबाट अवकास हुनु भए पश्चात उहाँको स्थानमा कर्मचारी संचय कोषको तर्फबाट श्री जीवन कुमार कट्वालले प्रतिनिधित्व गर्नु भएकोमा हार्दिक स्वागत गर्न चाहन्छु ।

अन्त्यमा, यस बैंकको उन्नति, प्रगति र समृद्धिका लागि हाम्रा हरेक कृयाकलापहरूमा सदैव गहिरो अभिरुचि देखाई हामीलाई राय सुभाब दिनु हुने आदरणीय शेयरधनी महानुभावहरू, नियमनकारी निकायहरू, सञ्चार जगत, ग्राहकवर्ग लगायत यस बैंकलाई प्रत्यक्ष वा अप्रत्यक्ष रूपले सहयोग पुऱ्याउनु हुने बैंक तथा वित्तीय संस्थाहरू, अन्य संघ-संस्थाहरू, बैंक सञ्चालक समितिका सदस्यहरू तथा कर्मचारीवर्ग प्रति हार्दिक आभार व्यक्त गर्न चाहन्छु ।

धन्यवाद ।

पवन कुमार गोल्याण

अध्यक्ष

मिति: २०७७/०९/२९

एनएमबि बैंक लिमिटेडको आर्थिक वर्ष २०७६/७७ को सञ्चालक समितिको वार्षिक प्रतिवेदन

आदरणीय शेयरधनी महानुभावहरू,

यस एनएमबि बैंक लिमिटेडको २५औं वार्षिक साधारण सभामा उपस्थित आदरणीय शेयरधनी महानुभावहरू, नियमनकारी निकायका प्रतिनिधिहरू, लेखापरीक्षक, कानुनी सल्लाहकार, आमन्त्रित अथितिगण, पर्यवेक्षक, पत्रकार लगायत सभामा उपस्थित सम्पूर्ण महानुभावहरूलाई सञ्चालक समितिको तर्फबाट हार्दिक स्वागत तथा अभिवादन व्यक्त गर्दछु ।

यस एनएमबि बैंक लि. ले कञ्चन डेभलपमेन्ट बैंक लि. लाई प्राप्ती गरे पश्चात आर्थिक वर्ष २०७६/७७ को उक्त संस्था समेतको छुट्टाछुट्टै वासलात, नाफा नोक्सान हिसाब, नाफा नोक्सान बॉडफॉड हिसाब र नगद प्रवाह विवरण सहितको वार्षिक आर्थिक प्रतिवेदन यहाँहरूले प्राप्त गरि सक्नु भएको विश्वास लिँदै कम्पनी ऐन, २०६३ को दफा १० ९ (४) बमोजिमको विवरणहरू समेत समावेश गरि समिक्षा अवधिमा यस बैंकले गरेको प्रगति, अर्थतन्त्रको समिक्षा तथा समग्र बैकिङ्ग क्षेत्रले भोगेका चुनौतीहरू र बैंकले हासिल गरेका उपलब्धीहरू सहितको सञ्चालक समितिको प्रतिवेदन यस सभाको स्वीकृतिका लागि प्रस्तुत गर्दछु ।

१. समिक्षा वर्षको कारोबारको सिंहावलोकन :

निक्षेप संकलन: आ.व. २०७५/७६ असार मसान्तसम्ममा बैंकले रु. ९८ अर्ब ५२ करोड कुल निक्षेप परिचालन गरेकोमा समिक्षा वर्ष आ.व. २०७६/७७ असार मसान्तसम्ममा ३६.८४ प्रतिशतले बृद्धि भई रु. १३४ अर्ब ८१ करोड पुगेको छ । कुल निक्षेपमा संस्थागत निक्षेपको अंश ३४.१५ प्रतिशत रहेको छ । समिक्षा वर्षको कुल निक्षेपमा (विदेशी मुद्राको निक्षेप सहित) चल्ती निक्षेपको अंश ६.६ प्रतिशत, मुद्दती निक्षेपको अंश ५२.५१ प्रतिशत, बचत निक्षेपको अंश २८.४२ प्रतिशत, मागेको बखत तिर्नु पर्ने निक्षेप (कल डिपोजिट) को अंश ९.१५ प्रतिशत र अन्य निक्षेपको अंश ३.३२ प्रतिशत रहेको छ । बैंकले संस्थागत निक्षेपको अंश नेपाल राष्ट्र बैंकले तोकेको सिमा भित्रै रहने गरि निक्षेप संकलन गर्दै आएको छ ।

कर्जा तथा सापट : आ.व. २०७५/७६ असार मसान्तसम्ममा बैंकले रु. ९१ अर्ब ८९ करोड कुल कर्जा लगानी गरेकोमा समिक्षा वर्ष आ.व. २०७६/७७ असार मसान्तसम्ममा ३२.५३ प्रतिशतले बृद्धि भई बैंकको कर्जा लगानी रु. १२९ अर्ब ७८ करोड पुगेको छ । समिक्षा वर्षमा बैंकले लगानी गरेको कर्जा सापटमा रियल स्टेट कर्जाको अंश ३.५८ प्रतिशत, हाउजिङ्ग कर्जाको अंश १०.७१ प्रतिशत, मार्जिन लेण्डिङ्ग कर्जाको अंश ०.४४ प्रतिशत, आवधिक कर्जाको अंश २६.६४ प्रतिशत, अधिविकर्षण कर्जाको अंश ७.०५ प्रतिशत, ट्रष्ट रिसिप्ट कर्जा/आयात कर्जाको अंश ४.०८ प्रतिशत, डिमाण्ड तथा अन्य चालु पूँजी कर्जाको अंश १७.६२ प्रतिशत, हायरपर्वेज कर्जाको अंश ४.३६ प्रतिशत र अन्य कर्जा २५.५२ प्रतिशत रहेको छ । नेपाल राष्ट्र बैंकबाट जारी गरिएको एकीकृत निर्देशन बमोजिम तोकिएका क्षेत्रमा कर्जा प्रवाहसम्बन्धी व्यवस्था अर्न्तगत बैंकले ६ महिना अघि (पौष २०७६) को कुल कर्जामा असार मसान्त २०७७ मा कायम स्वीकृत कर्जाको सिमाको अनुपात निम्न बमोजिम रहेको छ ।

क्र.सं.	विवरण	आ.व. २०७६/७७ असार मसान्तसम्ममा (प्रतिशत)
१.	उर्जा	१५.६६
२.	कृषि	१०.५८
३.	साना तथा मझौला उद्योग	२.७५
४.	पर्यटन	६.०८
५.	अन्य	७.१९
	कुल	४२.२६

बैंकले प्रवाह गरेको कुल कर्जामा उत्पादनमुलक कर्जाको हिस्सा ४२.२६ प्रतिशत रहेको छ । उत्पादनमुलक क्षेत्र तर्फ कर्जा लगानीलाई बृद्धि गर्दै लगिने छ ।

लगानी : आ.व. २०७५/७६ असार मसान्तसम्ममा बैंकले रु. १० अर्ब ५६ करोड लगानी गरेकोमा समिक्षा वर्ष आ.व. २०७६/७७ असार मसान्तसम्ममा ४५.४९ प्रतिशतले बृद्धि भई रु. १५ अर्ब ३७ करोड पुगेको छ । बैंकको लगानीमा संगठित संस्थाको शेयरहरूमा लगानी (सहायक कम्पनी समेत) रु. १ अर्ब ४० करोड, नेपाल सरकारबाट जारी बण्ड तथा ट्रेजरी विल्समा रु. १२ अर्ब ७९ करोड र विदेशी बैंकहरूमा रु. १ अर्ब १८ करोड रहेको छ ।

संचालन खर्च : आ.व. २०७५/७६ असार मसान्तसम्ममा बैंकको अन्य संचालन खर्च (शुल्क तथा कमिशन खर्च समेत) रु. ९७ करोड ९४ लाख रहेकोमा समिक्षा वर्ष आ.व. २०७६/७७ असार मसान्तसम्ममा ३१.२२ प्रतिशतले बृद्धि भई रु. १ अर्ब २९ करोड पुगेको छ । आ.व. २०७५/७६ असार मसान्तसम्ममा बैंकको कर्मचारी खर्च (बोनस बाहेक) रु. १ अर्ब ६ करोड रहेकोमा समिक्षा वर्ष आ.व. २०७६/७७ असार मसान्तसम्ममा ३०.५३ प्रतिशतले बृद्धि भई रु. १ अर्ब ३८ करोड पुगेको छ । सञ्चालन खर्चमा मर्जर पछि केही बृद्धि भएतापनि संचालन खर्च स्वीकृत बजेटको परिधि भित्र रहेको छ ।

आम्दानी : आ.व. २०७५/७६ असार मसान्तसम्ममा बैंकले रु. ५ अर्ब ७२ करोड कुल संचालन आम्दानी गरेकोमा समिक्षा वर्ष आ.व. २०७६/७७ असार मसान्तसम्ममा २०.७५ प्रतिशतले बृद्धि भई रु. ६ अर्ब ९० करोड पुगेको छ । समिक्षा वर्षमा बैंकको खुद मुनाफा गत वर्षको रु. २ अर्ब २६ करोडको तुलनामा २४.१२ प्रतिशतले कमि भई रु. १ अर्ब ७१ करोड पुगेको छ । बैंकको कर्जा नोक्सानी व्यवस्थामा भएको वृद्धिले खुद मुनाफामा असर पारेको छ । समिक्षा वर्षमा बैंकको खुद व्याज आम्दानी गत वर्षको रु. ४ अर्ब २४ करोडको तुलनामा २९.५१ प्रतिशतले बृद्धि भई रु. ५ अर्ब ४९ करोड पुगेको छ । विदेशी विनिमयको कारोबारबाट हुने मुनाफा गत वर्षको तुलनामा ९.१२ प्रतिशतले बृद्धि भई रु. ४८ करोड २ लाख पुगेको छ ।

पूँजीकोष, कर्जा निक्षेप, आधार ब्याजदर र तरलता अनुपात : समिक्षा वर्षमा बैंकको पूँजीको अवस्था अत्यन्तै बलियो रहेको छ । पूँजीकोष पर्याप्तता अनुपात नेपाल राष्ट्र बैंकबाट तोकिएको ११ प्रतिशत भन्दा माथि १५.०८ प्रतिशत रहेको छ । त्यस्तै, कर्जा स्रोत अनुपात (CCD Ratio) तर्फ पनि बैंकले कर्जा तथा निक्षेपको संतुलित व्यवस्थापन गरी ७२.६८ प्रतिशतमा कायम राखेको छ । २०७७ असार मसान्तको तरलता अनुपात नेपाल राष्ट्र बैंकले तोकेका सीमाको परिधि भित्र २७.३३ प्रतिशत कायम रहेको छ । २०७७ असार महिनाको बैंकको आधार ब्याजदर ८.९५ प्रतिशत रहेको छ ।

कर्जा जोखिम ब्यवस्था : मर्जर पछि र कोभिडको असरसँगै खराब

कर्जाको वृद्धिले गत वर्ष ०.८२ प्रतिशत रहेकोमा समिक्षा वर्षको अन्त्यमा २.६८ प्रतिशत कायम भएको छ । कर्जा असुली तथा जोखिम व्यवस्थापनमा बैंक व्यवस्थापनबाट विशेष प्रयास भैरहेकाले आगामी दिनमा खराब कर्जाको अनुपात घटाउँदै लगिनेछ ।

ऋणपत्र : बैंकले आ.व. २०७१/७२ मा जारी गरेको ७ प्रतिशत व्याजदर रहेको ऋणपत्र मिति २०७७ भाद्र ५ मा परिपक्व भइसकेको छ । आ.व. २०७५/७६ मा जारी गरेको १० प्रतिशत व्याजदर रहेको ऋणपत्र मिति २०८५ चैत्र २८ मा परिपक्व हुनेछ । बैंकले प्रचलित कानून बमोजिम ऋणपत्र भुक्तानी कोषमा रकम जम्मा गर्दै आएको छ । हालसम्म यो कोषमा ५० करोड जम्मा भएको छ ।

समिक्षा वर्षमा बैंकको वित्तीय अवस्थाको मुख्य फलक देहाय बमोजिम रहेको छ ।

(रु हजारमा)

क्र.सं.	विवरण	आ.व. २०७६/७७ असार मसान्तमा	आ.व. २०७५/७६ असार मसान्तमा	बृद्धि रकम	बृद्धि प्रतिशत
१	कुल निक्षेप	१३४,८१०,३८३	९८,५१६,६६७	३६,२९३,७१६	३६.८४%
२	कुल कर्जा तथा सापट	१२१,७७८,०७०	९१,८८६,९५७	२९,८९१,११३	३२.५३%
३	कुल लगानी (सहायक कम्पनीको समेत)	१५,३७१,२४४	१०,५६४,९०३	४,८०६,३४१	४५.४९%
४	चुक्ता पूँजी	१३,९५०,९८७	९,६९८,९६३	४,३३२,०२४	४५.०५%
५	पूँजी पर्याप्तता अनुपात(%)	१५.०८	१५.४५	(०.३७)	-२.३९%
क्र.सं.	विवरण	आ.व. २०७६/७७ मा	आ.व. २०७५/७६ मा	बृद्धि रकम	बृद्धि प्रतिशत
१	खुद व्याज आम्दानी	५,४९६,२२०	४,२४४,०२१	१,२५२,१९९	२९.५१%
२	कमिशन तथा डिस्काउन्ट र अन्य संचालन आम्दानी	१,१२९,७३५	१,२१३,९०५	(८४,१७०)	-६.९३%
३	कुल विदेशी विनिमय कारोबारबाट आम्दानी	४८०,१९६	४४०,०६२	४०,१३४	९.१२%
४	कुल संचालन आम्दानी	६,९०२,१९४	५,७९६,०२०	१,१०६,१७४	२०.७५%
५	कुल संचालन खर्च (कर्मचारी खर्च समेत)	२,६६२,१३९	२,०३४,३१४	६२७,८२४	३०.८६%
६	संचालन मुनाफा (संभावित नोक्सानी व्यवस्था अधिको)	४,०७७,४३९	३,४१४,७०२	६६२,६६७	१९.४१%
७	खुद मुनाफा	१,७१२,७७७	२,२५७,२७६	(५४४,५००)	-२४.१२%

बैंकको कार्यक्षेत्र तथा शाखा सञ्जाल :

हाल बैंकले १८० वटा शाखाहरू, ९ वटा एक्सटेन्सन काउण्टरहरू तथा १३५ वटा एटिएमहरूबाट ग्राहकहरूलाई सेवा प्रदान गर्दै आएको छ । प्रदेशका हिसावले एक नम्बर प्रदेशमा २६ वटा शाखा, दुई नम्बर प्रदेशमा २१ वटा शाखा, वागमती नम्बर प्रदेशमा ४३ वटा शाखा, गण्डकी प्रदेशमा ३८ वटा शाखा, पाँच नम्बर प्रदेशमा २९ वटा शाखा, कर्णाली प्रदेशमा ३ वटा शाखा र सुदुरपश्चिम प्रदेशमा २० वटा शाखाहरू संचालनमा रहेका छन् ।

ग्रामीण क्षेत्रका जनताहरूलाई समेत बैंकिङ्ग सुविधा प्रदान गर्ने उद्देश्यले

बैंकले रसुवा, दोलखा, उदयपुर, भापा, ताप्लेजुङ, रामेछाप, मोरङ्ग, कपिलवस्तु, सुनसरी, नवलपरासी, भक्तपुर, कास्की, इलाम लगायतका स्थानहरूमा शाखा रहित (ब्रान्चलेस) बैंकिङ्ग सेवा प्रदान गर्दै आएको छ । जसबाट ग्राहकहरूले आफ्नै घरदैलोबाट बैंकिङ्ग सुविधा पाएका छन् । यस प्रकारको बैंकिङ्ग सेवालाई देशका अन्य ग्रामीण क्षेत्र तथा बैंकिङ्ग सेवा नपुगेका स्थानहरूमा पनि विस्तार गर्दै लगिने छ । त्यस्ता क्षेत्रहरूमा बैंकले आफ्नो निक्षेपको लागि मात्र सेवा उपलब्ध गराउने नभई त्यस क्षेत्रका जनताहरूलाई आवश्यकता बमोजिम कर्जा प्रवाह समेत गर्दै आएको छ ।

देश बाहिरको प्रतिनिधि कार्यालय र सोको प्रगति विवरण

बैंकले मलेशियाको क्वालालम्पूर स्थित लेबुह पसार बेसार स्थित विस्मा स्ट्रेटस् ट्रेडिङ्ग बिल्डिङ्गमा स्थापना गरेको सम्पर्क कार्यालयले सम्पर्क बिन्दुका रूपमा रहि बैंकको रेमिटेन्स लगायतका व्यवसाय बृद्धिका लागि कार्य गर्दै आएको छ । यसबाट दुई देशबीच व्यापार अभिवृद्धि हुनुका साथै नेपाली अर्थतन्त्र एवं उपलब्ध बित्तीय सेवा सम्बन्धमा जानकारी आदानप्रदान गर्न सहयोग मिलेको छ । साथै, प्रतिनिधि कार्यालयले मलेशियन व्यवसायीहरू तथा विदेश स्थित अन्य संस्थाहरूसँगको व्यापारिक कारोबारलाई सहज बनाउने तर्फ सम्पर्क बिन्दुका रूपमा कार्य गर्दै आएको छ ।

२. राष्ट्रिय तथा अन्तर्राष्ट्रिय परिस्थितिबाट कम्पनीको कारोबारलाई परेको असर:

- कोभिड-१९ को महामारीले विश्वभर मानवीय संकटका साथै आर्थिक संकट उत्पन्न गरेको छ । एक शताब्दी पछिको अप्रत्याशित महामारीबाट विश्व अर्थतन्त्र सन् १९३० को दशकको महामन्दी पछिको सबैभन्दा ठूलो संकुचनमा गएको छ । विश्वले एकै पटक स्वास्थ्य संकट र आर्थिक संकट व्यहोर्नु परेका कारण गरिबी, बेरोजगारी र आय असमानता बढ्ने अनुमान गरिएको छ ।
- लगातार तीन वर्षको उच्च आर्थिक वृद्धि पछि आर्थिक वर्ष २०७६/७७ मा न्यून आर्थिक वृद्धि रहेको अनुमान छ । मुद्रास्फीति लक्षित सीमाभित्रै रहेको छ भने आयात संकुचन भएका कारण व्यापार घाटा तथा चालु खाता घाटामा सुधार आएको छ । शोधनान्तर बचत उल्लेख्य बढेको छ । निक्षेप परिचालनको तुलनामा कर्जा विस्तार कम रहेको छ ।
- कोभिड-१९ संक्रमण नियन्त्रण तथा रोकथामका लागि विश्वव्यापी रूपमा अवलम्बन गरिएका उपायहरूबाट उत्पादनदेखि आपूर्तिसम्मका श्रृंखला अवरुद्ध भई विश्व अर्थतन्त्र संकुचनमा गएको छ । अन्तर्राष्ट्रिय मुद्रा कोषले जुन २०२० मा अद्यावधिक गरेको वर्ल्ड इकोनोमिक आउटलुक अनुसार सन् २०२० मा विश्व अर्थतन्त्र ४.९ प्रतिशतले संकुचन हुने प्रक्षेपण गरेको छ ।
- विकसित मुलुकहरूको अर्थतन्त्र सन् २०१९ मा १.७ प्रतिशतले विस्तार भएकोमा सन् २०२० मा ८ प्रतिशतले संकुचन हुने अन्तर्राष्ट्रिय मुद्रा कोषको प्रक्षेपण छ । उदीयमान तथा विकासशील अर्थतन्त्र सन् २०१९ मा ३.७ प्रतिशतले वृद्धि भएकोमा सन् २०२० मा ३ प्रतिशतले संकुचन हुने प्रक्षेपण छ ।
- एशियाली अर्थतन्त्र सन् २०२० मा १.६ प्रतिशतले संकुचन हुने अन्तर्राष्ट्रिय मुद्रा कोषको प्रक्षेपण छ । यसमध्ये भारतको अर्थतन्त्र ४.५ प्रतिशतले संकुचन हुने र चीनको अर्थतन्त्र १ प्रतिशतले विस्तार हुने प्रक्षेपण छ । नेपालको आर्थिक वृद्धि भने १ प्रतिशतमा सीमित हुने अन्तर्राष्ट्रिय मुद्रा कोषको प्रक्षेपण छ ।
- आर्थिक वर्ष २०७५/७६ मा ७ प्रतिशत आर्थिक वृद्धि हासिल भएकोमा आर्थिक वर्ष २०७६/७७ मा २.२८ प्रतिशतमा सीमित रहेको केन्द्रीय तथ्याङ्क विभागको प्रारम्भिक अनुमान छ । कृषि क्षेत्रको वृद्धिदर २.६ प्रतिशत, उद्योग क्षेत्रको ३.२ प्रतिशत तथा सेवा क्षेत्रको वृद्धिदर २ प्रतिशत रहेको अनुमान छ ।

- आर्थिक वर्ष २०७६/७७ मा कुल गार्हस्थ्य उत्पादनसँगको कुल गार्हस्थ्य बचतको अनुपात १८.१ प्रतिशत र कुल राष्ट्रिय बचतको अनुपात ४६ प्रतिशत रहेको अनुमान छ । अधिल्लो वर्ष यी अनुपातहरू क्रमशः १९ प्रतिशत र ४८.९ प्रतिशत रहेका थिए ।
- आर्थिक वर्ष २०७६/७७ मा कुल गार्हस्थ्य उत्पादनमा कुल स्थिर पूँजी निर्माणको अनुपात २८.१ प्रतिशत र कुल पूँजी निर्माणको अनुपात ५०.२ प्रतिशत रहेको अनुमान छ । अधिल्लो वर्ष यी अनुपातहरू क्रमशः ३३.७ प्रतिशत र ५६.६ प्रतिशत रहेका थिए ।
- २०७७ जेठमा वार्षिक विन्दुगत उपभोक्ता मुद्रास्फीति ४.५४ प्रतिशत रहेको छ । आर्थिक वर्ष २०७६/७७ को एघार महिनामा औसत उपभोक्ता मुद्रास्फीति ६.२८ प्रतिशत रहेको छ । अधिल्लो वर्षको सोही अवधिमा यस्तो मुद्रास्फीति ४.५१ प्रतिशत रहेको थियो ।

(श्रोत: मौद्रिक नीति ०७६/०७७)

समिक्षा वर्ष आ.व. २०७६/७७ मा देखा परेको कोभिड १९ र सो पछि अर्थतन्त्रमा देखिएको परिदृश्य पश्चात समग्रमा विश्व अर्थतन्त्रको बृद्धिमा संकुचन आउने प्रक्षेपण रहेको छ । ठूला अर्थ व्यवस्था भएका राष्ट्रहरू बीचको व्यापार लगायतका विवादहरूले निरन्तरता प्राप्त गरि रहेकोले यस क्षेत्रको अन्तर्राष्ट्रिय कारोबारलाई असर पर्ने देखिन्छ । तथापी, विप्रेषणको आगमनमा अनुमानित असर नदेखिनु, धितोपत्र बजारमा बजार पूँजीकरणमा बृद्धि हुनु, विदेशी मुद्राको संचितीमा बृद्धि लगायतका सुचकाङ्कहरूले केही सकारात्मक संकेत दिएको छ । बैंक तथा वित्तीय संस्थामा लगानी योग्य रकमको पर्याप्तताले उद्योग व्यापार तथा व्यवसायका विस्तारमा मद्दत गर्न सक्ने देखिए पनि व्यवसायिक क्षेत्रको विस्तारका लागि सम्बन्धित क्षेत्र उत्साहित नदेखिएको कारण बैंकिङ्ग क्षेत्रको कर्जा लगानी विस्तारमा भविष्यमा संकुचन आउन सक्ने देखिन्छ । तथापि, यस बैंकले समिक्षा वर्षमा उल्लेख्य प्रगति हासिल गर्न सक्षम भएको छ ।

३. चालु वर्षको उपलब्धि र भविष्यमा गर्नुपर्ने कुराको सम्बन्धमा सञ्चालक समितिको धारणा :

बैंकको चालु आर्थिक वर्ष २०७७/७८ को आश्विन महिनासम्मको प्रमुख वित्तीय फलकहरू निम्नानुसार रहेको छ :

क्र.सं.	विवरण	रकम (रु हजारमा)
१	कुल निक्षेप	१४३,०६८,२५२
२	कुल कर्जा तथा सापट	१३३,९२५,८९४
३	कुल लगानी	१५,२०७,६५४
४	खुद व्याज आम्दानी	१,३५७,९६०
५	कमिशन तथा डिस्काउन्ट र अन्य संचालन आम्दानी	४१५,२९१
६	विदेशी विनिमय कारोबारबाट आम्दानी	९७,१३१
७	कुल सञ्चालन आम्दानी	१,८२५,०४२
८	कुल सञ्चालन खर्च (कर्मचारी समेत)	६६४,४८५
९	सञ्चालन मुनाफा (सम्भावित नोक्सानी व्यवस्था अधिको)	१,०६९,३२७
१०	खुद मुनाफा	७३२,९७०
११	चुक्ता पूँजी	१४,४४७,७५३
१२	जगेडा तथा कोषहरू	७,८२३,१३५
१३	पूँजी पर्याप्तता अनुपात (%)	१४.२६%

भावी योजना :

बैंकले आफ्नो रणनीति बमोजिम देशको सातवटै प्रदेशमा शाखा संजाल र व्यवसाय विस्तार गर्दै लगेको छ । यसलाई अझ प्रभावकारी रूपमा विस्तार गरिने छ । सोही अनुरूप निक्षेप तथा कर्जा लगानीलाई सन्तुलित रूपमा बृद्धि गर्दै लगिने छ । कर्जाको गुणस्तरमा सुधार गर्दै खुद्रा कर्जा, कृषि कर्जा तथा साना तथा मझौला कर्जाहरूको आकारलाई बृद्धि गर्दै लैजाने रणनीति लिएको छ । बैंकले उत्पादनमुलक क्षेत्रमा कर्जा लगानी बृद्धि गर्न विशेष ध्यान दिनेछ । सबै प्रदेशमा सन्तुलित रूपमा व्यवसाय विस्तार गर्ने बैंकको योजना बमोजिम प्रादेशिक कार्यालयहरूलाई थप साधन श्रोत तथा अधिकार सम्पन्न बनाई काम कारोबारलाई अझ प्रभावकारी बनाईने छ । लगानीका श्रोत व्यवस्थापनका लागि विदेशी बैंक तथा वित्तीय संस्थाहरूबाट थप विदेशी विनिमय कर्जा लिने तथा नेपाल राष्ट्र बैंकबाट जारी निर्देशन बमोजिम ऋणपत्र जारी गर्ने प्रकृया अघि बढाईएको छ । बैंकले सहायक कम्पनीको कारोबारको आकार बृद्धिका लागि विशेष ध्यान दिनेछ । म्यूच्युअल फण्डको कारोबार बृद्धिका लागि नयाँ योजना सहितको म्यूच्युअल फण्ड जारी गर्ने प्रकृया अघि बढाईने छ । बैंकको संस्थागत सामाजिक उत्तरदायित्व अन्तर्गत हाल संचालन गरि आएको कार्यक्रमहरूलाई निरन्तरता दिइनेछ ।

डिजिटल नेपालको अबधारणालाई प्राथमिकतामा राख्दै डिजिटल बैंकिङको पहुँचलाई विस्तार गर्दै ग्राहक महानुभावहरूलाई सहज र सरल किसिमले डिजिटल बैंकिङ सेवा प्रदान गर्न बैंक प्रतिबद्ध रहेको छ । यसका लागि थप सुरक्षित र आधुनिक विद्युतीय प्रणालीको प्रयोग प्रति विशेष ध्यान दिँदै बैंकलाई प्राविधिक रूपमा अझै बलियो बनाउदै लगिने छ ।

समग्रमा बैंकले संस्थागत क्षमतामा अभिवृद्धि गर्ने, राष्ट्रिय अर्थतन्त्रलाई चलायमान बनाउन विशेष भूमिका खेल्ने, लगानीकर्ताको लगानीमा बढी भन्दा बढी प्रतिफल प्रदान गर्ने उद्देश्य अनुरूप आफ्ना क्रियाकलापहरू सञ्चालन गर्दै लाने योजना बनाएको छ ।

४. औद्योगिक तथा व्यवसायिक सम्बन्ध :

बैंकले आफ्ना सबै सरोकारवालाहरूसँग पारदर्शिता र व्यावसायिकताका आधारमा सौहार्दपूर्ण र व्यावसायिक सम्बन्ध विस्तार गरेको छ । बैंकको भावी प्रगति र सफलताका लागि यस्ता सम्बन्धहरू उपयुक्त माध्यम हुने विश्वास हामीले लिएका छौं ।

५. सञ्चालक समितिमा भएको हेरफेर:

समिक्षा वर्षमा बैंकको मिति २०७६/०९/२४ गते सम्पन्न २४औं वार्षिक साधारण सभाबाट बैंकको संचालकमा संस्थापक शेयर धनीहरूको तर्फबाट श्री पवन कुमार गोल्याण, श्री निको पिल (एफएमओ नेदरल्याण्डको तर्फबाट) र श्री राजेन्द्र काफ्ले (कर्मचारी संचय कोषको तर्फबाट) तथा सर्वसाधारण शेयरधनीहरूको तर्फबाट श्री योगेन्द्र लाल प्रधान, श्री उत्तम भ्लोन र श्री शिरिष कुमार मुरारका संचालक पदमा निर्वाचित हुनु भएको छ । साथै, संस्थापक शेयरधनी श्री कर्मचारी संचय कोषको तर्फबाट प्रतिनिधित्व गर्नुहुने संचालक श्री राजेन्द्र काफ्ले मिति २०७७/०५/०५ गतेदेखि सेवा निवृत्त हुनु भएको र निजको सट्टा श्री जीवन कुमार कटवाल (कर्मचारी संचय कोषको तर्फबाट प्रतिनिधि) संचालकमा नियुक्त हुनु भई मिति २०७७/०६/१९ मा पद तथा गोपनीयताको शपथ लिनु भएको छ ।

६. कारोबारलाई असर पार्ने मुख्य कुराहरू:

बैंकको कारोबारलाई असर पार्ने मुख्य जोखिमहरू तथा चुनौतीहरू देहाय अनुसार रहेका छन् :

- कोभिड १९ लगायतका संक्रामक रोगबाट अप्रत्यासित रूपमा समग्र आर्थिक क्षेत्रमा पर्न सक्ने असर ।
- लगानीको क्षेत्रमा देखिएको संकुचनबाट बैंकको आम्दानीमा पर्न सक्ने असर ।
- बैंकबाट प्रवाह हुने कर्जा तथा बैंकबाट प्रदान गरिने गैह्र-कोषमा आधारित सेवाहरूबाट हुन सक्ने संभावित जोखिम ।
- तरलता अवस्थाको उतार चढावका कारण निक्षेप र कर्जाको ब्याजदर व्यवस्थापनमा देखिएका चुनौती ।
- बढ्दो प्रतिस्पर्धा एवं दक्ष जनशक्तिको अभावले हुन सक्ने जोखिम ।
- विदेशी विनिमय कारोबार गर्दा विनिमय दरमा हुने परिवर्तनबाट हुन सक्ने संभावित जोखिम ।
- देशको राजनैतिक तथा अन्य वाह्य कारणहरूबाट आयात तथा निर्यातमा देखिएको समस्याका कारण हुने जोखिम ।
- राष्ट्रको आर्थिक, मौद्रिक तथा वित्तीय नीति परिवर्तनबाट हुन सक्ने संभावित जोखिम ।
- अन्तर्राष्ट्रिय आर्थिक तथा वित्तीय क्षेत्रको शिथिलताबाट नेपाली बजारमा पर्न सक्ने असरबाट हुन सक्ने जोखिम ।
- मुद्रा निर्मलिकरणलाई रोक्नका लागि देशमा केन्द्रिकृत तथ्यांकहरू तथा पर्याप्त प्रविधिहरूको अभावका कारण हुन सक्ने जोखिम

७. लेखापरीक्षण प्रतिवेदनमा कुनै कैफियत उल्लेख भएको भए सो उपर सञ्चालक समितिको प्रतिक्रिया :

बैंकको लेखापरीक्षकले मर्जरका कारण स्वाप अनुपातबाट बचत र कमलाई नेपाल राष्ट्र बैंकद्वारा जारी गरिएको "बैंक तथा वित्तीय संस्था एक आपसमा गाभ्ने गाभिने (मर्जर) तथा प्राप्ति (एक्विजिशन) सम्बन्धी विनियमावली, २०७३" बमोजिम रही लेखाङ्गन गर्नु पर्ने बाध्यात्मक ब्यवस्था रहे अनुसार सो रकमलाई लेखाङ्गन गरिएको आशयको राय प्राप्त भएकोमा उक्त राय यसै प्रतिवेदनमा संलग्न गरिएको छ । बैंकको व्यवसायमा तात्त्विक असर पर्ने कैफियत लेखापरीक्षण प्रतिवेदनमा उल्लेख नभएको ।

८. लाभांश बाँडफाँड गर्न सिफारिस गरिएको रकम :

नेपाल राष्ट्र बैंकको स्वीकृति बमोजिम बैंकको आ.व. २०७६/७७ मा रहेको लाभांश बाँडफाँड गर्न योग्य रकमबाट यस वार्षिक साधारण सभा निमित्त बुक क्लोज भएको मितिमा कायम शेयरधनीहरूले प्राप्त गर्ने गरि हालको चुक्ता पूँजी रु. १४,४४,७७,५२,९६६/९६ को हकमा शेयर प्रिमियम, क्यापिटल रिजर्भ र संचित नाफाबाट १३ प्रतिशत बोनस शेयर तथा संचित नाफाबाट ३.२० प्रतिशत नगद लाभांश (बोनस शेयर तथा नगद लाभांशको कर प्रयोजनका लागि समेत) गरी जम्मा १६.२० प्रतिशत लाभांश वितरण गर्ने प्रस्ताव गरिएको छ ।

९. शेयर जफत भएको भए जफत भएको शेयर संख्या, त्यस्तो शेयरको अंकित मूल्य, त्यस्तो शेयर जफत हुनुभन्दा अगाडि नै त्यसबापत कम्पनीले प्राप्त गरेको जम्मा रकम र त्यस्तो शेयर जफत भएपछि उक्त शेयर बिक्री गरी कम्पनीले प्राप्त गरेको रकम तथा जफत भएको शेयरबापत रकम फिर्ता गरेको भए सोको विवरण: समिक्षा वर्षमा कुनै पनि शेयर जफत भएको छैन ।

१०. गत आर्थिक वर्षमा कम्पनी र यसको सहायक कम्पनीको कारोबार प्रगति र त्यसै आर्थिक वर्षको अन्त्यमा विद्यमान अवस्थाको पुनरावलोकन: गत आर्थिक वर्षमा कम्पनीको प्रगति बुँदा नं १ मा उल्लेख गरिएको छ । बैंकको सहायक कम्पनीहरूको प्रगति बुँदा नं. २५(ग) मा उल्लेख भएको छ ।

११. कम्पनी तथा यसको सहायक कम्पनीले आर्थिक वर्षमा गरेको प्रमुख कारोबार र त्यस अवधिमा कम्पनीको कारोबारमा आएको महत्वपूर्ण परिवर्तन:

यस बैंकको शतप्रतिशत स्वामित्वमा रहेको सहायक कम्पनी एनएमबि क्यापिटल लि. ले यस बैंकको शेयर रजिष्ट्रारको कार्य समेत गर्दै आएको छ । सो वापत समिक्षा वर्षमा उक्त कम्पनीलाई रु. ११ लाख भुक्तानी गरिएको छ । समिक्षा वर्षको अन्त्यमा एनएमबि क्यापिटल लि. को यस बैंकमा रहेको खातामा रु. ५३ करोड ५१ लाख निक्षेप रहेको छ । समीक्षा वर्षमा बैंकले रु. १ करोड ७५ लाख ब्याज वापत एनएमबि क्यापिटल लि. लाई भुक्तानी गरेको छ ।

सहायक कम्पनी एनएमबि क्यापिटलमा बैंकका एक कर्मचारीलाई प्रमुख कार्यकारी अधिकृतमा नियुक्त गरिएको छ । बैंकले घर भाडा वापत रु. २३ लाख ९० हजार प्राप्त गरेको छ भने व्यवस्थापकीय तथा अन्य सेवाहरू दिए वापत एनएमबि क्यापिटलसंग भएको सम्झौता बमोजिम रु. २४ लाख प्राप्त गरेको छ ।

असार मसान्त २०७७ मा एनएमबि क्यापिटल लिमिटेड तथा एनएमबि लघुवित्त वित्तीय संस्था लिमिटेडसँगको मौज्जात, लगानी तथा कर्जा/सापटी रकमहरू यस प्रकार सारांशमा दिइएको छ :

(रकम रु. हजारमा)

क्र.सं.	विवरण	एनएमबी क्यापिटल लिमिटेड	एनएमबी लघुवित्त
१	लगानी	२००,०००	१७२,४८८
२	कल, चल्ती तथा मुद्दती निक्षेप	५३५,११५	३०८,५२६
३	कर्जा/सापटी	-	१,०००,०००
४	कल, चल्ती तथा मुद्दती निक्षेपमा प्रदान गरिएको ब्याज खर्च	१७,५६७	-
५	ऋणमा ब्याज आम्दानी	-	९४,५५९
६	एनएमबी क्यापिटल लिमिटेडले कार्यालय स्थान पट्टामा लिएको	२,३९०	-
७	व्यवस्थापन सेवा करार वापतको भुक्तानी	२,४००	-
८	एनएमबी बैंकको शेयर रजिष्ट्रार कार्य वापतको भुक्तानी	१,१००	-
९	ऋणपत्र ट्रस्टी शुल्क एनएमबी क्यापिटलाई भुक्तानी	१००	-
१०	लाभांश भुक्तानी शुल्क एनएमबी क्यापिटलाई भुक्तानी	२,०९७	-
११	एनएमबी ५० (बीउ पूँजी)	१७७,०१७	-
१२	एनएमबी हाईब्रिड कोष १ (बीउ पूँजी)	१४४,९८८	-
१३	एनएमबी सुलभ लगानी कोष १ बाट लाभांश भुक्तानी	१६,४३९	-
१४	एनएमबी हाईब्रिड कोष १ बाट लाभांश भुक्तानी	१५,२६२	-

१२. गत आर्थिक वर्षमा कम्पनीका आधारभूत शेयरधनीहरूले कम्पनीलाई उपलब्ध गराएको सूचना तथा जानकारी:

समिक्षा वर्षमा प्रचलित कानून बमोजिम नियमित जानकारी गराउनु पर्ने विषय बाहेक अन्य जानकारी प्राप्त नभएको ।

१३. गत आर्थिक वर्षमा कम्पनीका सञ्चालक तथा पदाधिकारीहरूले लिएको शेयर स्वामित्वको विवरण र कम्पनीको शेयर कारोबारमा निजहरू संलग्न भएको भए सो सम्बन्धमा निजहरूबाट कम्पनीले प्राप्त गरेको जानकारी :

गत आर्थिक वर्षमा कम्पनीका सञ्चालक तथा पदाधिकारीहरू कम्पनीको शेयर कारोबारमा संलग्न नरहेको । निजहरूले बिगतमा लिएको शेयर स्वामित्वको विवरण देहाय बमोजिम रहेको छ ।

क्र.सं.	नाम	पद	शेयर स्वामित्व
१	श्री पवन कुमार गोल्याण	अध्यक्ष	१३,३४,६९६
२	MR. NICO KLAAS GERARDUS PIJL (एफएमओ, नेदरल्याण्ड्सको तर्फबाट)	संचालक	-
३	श्री जीवन कुमार कटवाल (कर्मचारी संचय कोषको तर्फबाट)	संचालक	१,२०८
४	श्री योगेन्द्र लाल प्रधान	संचालक	१३,१६,८९३
५	श्री उत्तम श्लोन	संचालक	१,७४,६०८
६	श्री शिरिष कुमार मुरारका	संचालक	३२,३६५
७	श्री प्रदीप राज पाण्डे	स्वतन्त्र संचालक	-
८	श्री सुनिल के.सी.	प्रमुख कार्यकारी अधिकृत	५,१८८
९	श्री प्रदीप प्रधान	प्रमुख संचालन अधिकृत	२६,८२१
१०	श्री सवनम लिम्बु जोशी	प्रमुख कर्मचारी प्रशासन अधिकृत	-
११	श्री शरद तेगी तुलाधर	प्रमुख जोखिम अधिकृत	-
१२	श्री सुदेश उपाध्याय	प्रमुख व्यवसाय तथा रणनीति अधिकृत	४,५९१
१३	श्री गोविन्द धिमिरे	प्रमुख व्यवसाय अधिकृत	-
१४	श्री प्रमोद कुमार दाहाल	प्रमुख आन्तरिक लेखापरीक्षण र एएमएल अधिकृत तथा कम्पनी सचिव	३१९
१५	श्री नविन मानन्धर	प्रमुख वित्त अधिकृत	-
१६	श्री रोशन रेग्मी	प्रमुख रिटेल बैंकिङ्ग	-

१४. गत आर्थिक वर्षमा कम्पनीसम्बद्ध सम्झौताहरूमा कुनै सञ्चालक तथा निजहरूको नजिकको नातेदारको व्यक्तिगत स्वार्थका बारेमा उपलब्ध गराइएको जानकारीको ब्यहोरा :

यस प्रकारको कुनै सम्झौता नभएकाले त्यस सम्बन्धमा कुनै खुलासा गर्नुपर्ने नदेखिएको ।

१५. कम्पनीले आफ्नो शेयर आफैँ खरिद गरेको भए त्यसरी आफ्नो शेयर खरिद गर्नुको कारण, त्यस्तो शेयरको संख्या र अंकित मूल्य तथा त्यसरी शेयर खरिद गर्दा कम्पनीले भुक्तानी गरेको रकम:

समिक्षा वर्षमा आफ्नो शेयर आफैँले खरिद नगरेको ।

१६. आन्तरिक नियन्त्रण प्रणाली भए वा नभएको र भएको भए त्यसको विस्तृत विवरण:

बैंकको आन्तरिक नियन्त्रण प्रणाली तथा यसको प्रभावकारीतालाई सञ्चालक समितिको तहबाटै विशेष रूपमा महत्व दिई यसलाई थप प्रभावकारी बनाउँदै लिएको छ । आन्तरिक नियन्त्रण प्रणालीलाई प्रभावकारी बनाउनका लागि बैंकमा भएका तथा हुन सक्ने जोखिमहरू व्यवस्थापन गरी बैंकलाई उत्कृष्ट एवं सवल रूपमा संचालन गर्दै लगानीकर्ताहरूको हितको संरक्षणका लागि बैंक सञ्चालक समितिले प्रचलित कानून तथा नेपाल राष्ट्र बैंकबाट समय समयमा जारी हुने निर्देशनहरूको अधिनमा रहि जोखिम व्यवस्थापनका लागि आवश्यक नीति, कार्यविधिहरू बनाई लागू गरेको छ । बैंक सञ्चालक समितिबाट प्रचलित कानून तथा नेपाल राष्ट्र बैंकबाट जारी निर्देशनको अधिनमा रहि सञ्चालक समिति तहका लेखापरीक्षण समिति, जोखिम व्यवस्थापन समिति, सम्पत्ति शुद्धीकरण निवारण समिति र मानव संशाधन समिति गरि चार वटा समितिहरू गठन गरिएको छ । ती समितिहरूमा विभिन्न जोखिमहरूका बारेमा पर्याप्त छलफल हुने गरेको र सोको बारेमा सञ्चालक समितिलाई समेत जानकारी गराउने गरिएको छ । व्यवस्थापन तहमा उच्च व्यवस्थापन समिति, कर्जा जोखिम व्यवस्थापन समिति, सम्पत्ति तथा दायित्व समिति, मानव संशाधन नियुक्ति समिति, सूचना तथा प्रविधि समिति र सुशासन समिति लगायतका समितिहरूले बैंकको जोखिम व्यवस्थापन गर्नका लागि विभिन्न कार्यहरू गर्दै आएका छन् ।

साथै, बैंकबाट गठन भएको जोखिम व्यवस्थापन विभागले स्वतन्त्र रूपमा जोखिमलाई प्रभावकारी रूपमा नियन्त्रण तथा व्यवस्थापन गर्ने कार्य गर्नुका साथै समय समयमा जोखिम नियन्त्रणको क्षेत्रमा भए गरेका कार्यहरूको पुनरावलोकन समेत गर्ने गरेको छ । उक्त विभागले प्रचलित कानून, नेपाल राष्ट्र बैंकद्वारा जारी गरिएका निर्देशनहरू, बैंकको नीति तथा कार्यविधिहरू पालना भए नभएको कुराहरूको अनुगमन गरि बैंकमा संस्थागत सुशासन कायम राख्ने कार्यमा महत्वपूर्ण योगदान गर्दै आएको छ । बैंकको व्यवसायिक रणनीतिहरू तथा बैंकलाई आवश्यक रहेको महत्वपूर्ण नीतिहरू संचालक समितिबाट स्विकृत गराई लागू गरिएको छ र सोही बमोजिम बैंक व्यवस्थापनले जोखिम व्यवस्थापनको कार्य गर्दै आएको छ । बैंकले आन्तरिक नियन्त्रण प्रणालीलाई मजबुत बनाई विभिन्न जोखिमहरू व्यवस्थापन गर्नका लागि कर्मचारीहरूलाई विभिन्न प्रकारका तालिमहरू प्रदान गर्दै आएको छ ।

जोखिम व्यवस्थापन:

जोखिमहरूको उचित व्यवस्थापन गरी बैंकको कार्यसम्पादन चुस्त बनाउन तथा संस्थाले सामना गर्नुपर्ने जोखिमको पहिचान, मापन, अनुगमन, व्यवस्थापन, नियन्त्रण र रिपोर्टिङका लागि सुदृढ जोखिम व्यवस्थापन संरचना तयार गरी बैंकले कार्यान्वयनमा ल्याएको छ । बैंकमा अन्तर्निहित खास महत्वका मूलभूत जोखिम (Material Risks) को सामना गर्नका लागि सञ्चालक समितिले Risk Management Framework स्वीकृत गरी कार्यान्वयनमा ल्याएको छ र सोको वार्षिक रूपमा पुनरावलोकन गर्ने अभ्यासलाई निरन्तरता दिईएको छ ।

बैंक सञ्चालक समितिले बैंकले बहन गर्न चाहेको जोखिम र बैंकलाई ग्राह्य हुने सीमा पहिचान गरी जोखिम रणनीति तय गर्दै आएको छ । बैंक सञ्चालक समितिले प्रभावकारी जोखिम व्यवस्थापनका लागि बैंकको जोखिमलाई कर्जा जोखिम, सञ्चालन जोखिम, तरलता जोखिम, बजार जोखिम, ब्याजदर जोखिम, विदेशी विनिमय जोखिम र अन्य जोखिमहरूमा वर्गीकरण गरी प्रभावकारी रूपमा जोखिमको व्यवस्थापन गर्दै आएको छ । बैंकको जोखिम व्यवस्थापन तथा आन्तरिक नियन्त्रण प्रणालीलाई प्रभावकारी बनाउनका लागि व्यवस्थापन तहका समितिहरूको अलावा सञ्चालक समितिको तहमा देहाय बमोजिमका समितिहरू गठन गरिएको छ ।

सञ्चालक समितिको तहमा गठन भएका समितिहरू :

लेखापरीक्षण समिति : यस सम्बन्धमा बुँदा नं. १८ मा उल्लेख गरिएको छ ।

जोखिम व्यवस्थापन समिति :

एकजना गैर कार्यकारी सञ्चालकको संयोजकत्वमा बैंकमा जोखिम व्यवस्थापन समितिको गठन गरिएको छ । लेखापरीक्षण समितिका संयोजकलाई जोखिम व्यवस्थापन समितिमा पदेन सदस्यको रूपमा राखिएको छ । प्रमुख अनुपालना विभाग र प्रमुख संचालन अधिकृत सदस्य तथा जोखिम व्यवस्थापन विभागका प्रमुख सदस्य सचिव र हने ब्यवस्था मिलाईएको छ । व्यवस्थापन तहको जोखिम समितिले पहिचान गरेका जोखिमहरू, नेपाल राष्ट्र बैंकबाट जारी भएका निर्देशनहरूमा हुने मुख्य परिवर्तनहरू, मौद्रिक नीतिमा भएका परिवर्तनहरूको कारणबाट बैंकको रणनीतिमा तत्कालै पर्ने प्रभावहरू तथा पूँजी कोष, तरलताको अवस्था, कर्जा निक्षेप अनुपात, बैंकको जोखिम वहन क्षमता लगायतका मुख्य विषयहरूमा छलफल गर्न यस समितिको बैठक बस्ने गरेको छ । प्रत्येक त्रयमासमा कुनै संभावित जोखिमलाई भार परिक्षणको सम्बन्धमा छलफल गरी सञ्चालक समितिमा जानकारी/पुनरावलोकनको लागि पेश गर्ने गरिएको छ । समिक्षा वर्षमा जोखिम व्यवस्थापन समितिको ११ वटा बैठक बसेको र उक्त अबधीमा यस समितिको बैठक भत्ता बापत रु.३,००,०००/- खर्च भएको छ ।

कर्मचारी सेवा सुविधा समिति :

एकजना गैर कार्यकारी सञ्चालकको संयोजकत्वमा अर्को एक जना सञ्चालक सदस्य हुने गरी मिति २०७६/९/२३ सम्म कर्मचारी सेवा सुविधा समितिको गठन भएकोमा

मिति २०७६/१०/२३ देखी एकजना गैर कार्यकारी सञ्चालकको संयोजकत्वमा उक्त समिति गठन भएको छ । उक्त समितिमा प्रमुख कार्यकारी अधिकृत तथा प्रमुख वित्त अधिकृत सदस्यको रूपमा र कर्मचारी प्रशासन विभागका प्रमुख सदस्य सचिवको रूपमा रहनु भएको छ । कर्मचारीहरूको सेवा सुविधा सम्बन्धी विनियमावली, कर्मचारी सम्बन्धी अन्य नीतिहरू र कर्मचारी उत्तराधिकारी योजना, कर्मचारीहरूको तलव भत्ता र संगठनात्मक संरचना आदि विषयहरूमा यस समितिमा छलफल गर्ने गरिएको छ । समिक्षा वर्षमा कर्मचारी सेवा सुविधा समितिको ७ वटा बैठक बसेको र उक्त अबधीमा यस उपसमितिको बैठक भत्ता बापत रु.१,२४,०००/- खर्च भएको छ ।

सम्पत्ति शुद्धीकरण निवारण समिति:

एकजना गैर कार्यकारी सञ्चालकको संयोजकत्वमा अर्को एक जना सञ्चालक सदस्य रहनु भएको छ । त्यसैगरी, उक्त समितिमा प्रमुख अनुपालना विभाग र प्रमुख जोखिम अधिकृत सदस्य तथा प्रमुख एएमएल अधिकृत सदस्य सचिव रहने व्यवस्था मिलाईएको छ । यस समितिले सम्पत्ति शुद्धीकरण निवारणसंग सम्बन्धित कानूनहरू, नेपाल राष्ट्र बैंकबाट जारी गरिएको निर्देशनहरू तथा बैंकको एएमएल नीति अनुरूप काम कारवाहीहरू भए नभएका र सो सम्बन्धमा श्रुजित हुन सक्ने जोखिमहरूलाई नियन्त्रण गर्ने आदि विषयहरूमा छलफल गर्ने गरिएको छ । समिक्षा वर्षमा सम्पत्ति शुद्धीकरण निवारण समितिको ५ वटा बैठक बसेको र उक्त अबधीमा यस समितिको बैठक भत्ता बापत जम्मा रु.७६,०००/- खर्च भएको छ ।

१७. गत आर्थिक वर्षको कुल व्यवस्थापन खर्चको विवरण:

समिक्षा आ.व.मा यस बैंकको कर्मचारी खर्च तथा कार्यालय संचालन खर्च अन्तर्गतका व्यवस्थापन खर्चहरू रु. २ अर्ब ६६ करोड रहेको छ ।

१८. लेखापरीक्षण समितिका सदस्यहरूको नामावली, निजहरूले प्राप्त गरेको पारिश्रमिक, भत्ता तथा सुविधा, समितिले गरेका काम कारबाहीको विवरण र सो समितिले कुनै सुझाव दिएको भए सोको विवरण:

बैंकले नेपाल राष्ट्र बैंकको निर्देशन बमोजिम गैर कार्यकारी सञ्चालकको संयोजकत्वमा थप एक जना गैर कार्यकारी सञ्चालक सदस्य र आन्तरिक लेखापरीक्षण विभागका प्रमुख सदस्य सचिव र हने गरि निम्न बमोजिमको लेखापरीक्षण समितिको गठन गरेको छ ।

श्री राजेन्द्र काफ्ले, सञ्चालक - संयोजक
श्री शिरीष कुमार मुरारका, सञ्चालक - सदस्य
श्री प्रमोदकुमार दाहाल, - सदस्य सचिव
आन्तरिक लेखापरीक्षण विभाग प्रमुख

(नोट: संयोजक श्री राजेन्द्र काफ्ले, संचालक (प्रतिनिधि कर्मचारी संचय कोष) बाट २०७७/०५/०५ गतेदेखि सेवा निवृत्त हुनु भएकाले मिति २०७७ पौष ५ गते देखि श्री जीवन कुमार कटवाल संयोजक रहनु भएको ।)

नेपाल राष्ट्र बैंकले लेखापरीक्षण समितिको लागि तोकेको निर्देशनको परिधिभित्र रही बैंकको लेखापरीक्षण समितिले आफ्नो कार्य सम्पादन गर्दै आएको छ । लेखापरीक्षकबाट प्राप्त प्रतिवेदनका सम्बन्धमा

लेखापरीक्षण समितिमा छलफल तथा पुनरावलोकन गरी सुधारको लागि आवश्यक निर्देशन दिने गरेको छ । समितिले लेखापरीक्षण कार्यबाट प्रत्येक जोखिमका क्षेत्रहरूलाई पहिचान गरी प्रतिवेदनमा सोको सम्बोधन भए नभएको भन्ने विषयमा विश्वस्त हुने गरेको छ । लेखापरीक्षकबाट प्राप्त भएको प्रतिवेदनलाई लेखापरीक्षण समितिमा छलफल तथा पुनरावलोकन गरी समय समयमा सञ्चालक समितिमा पेश गर्ने गरिएको छ । लेखापरीक्षण समितिबाट नियमित रूपमा सञ्चालक समितिमा सुझावहरू प्राप्त भईरहेको छ ।

समिक्षा वर्षमा लेखापरीक्षण समितिको १० वटा बैठक बसेको थियो । समिक्षा वर्षमा यस समितिको बैठक भत्ता बापत जम्मा रु.२,६०,०००/- खर्च भएको छ । सदस्य सचिवलाई बैठक भत्ता प्रदान गर्ने गरिएको छैन ।

सञ्चालक समितिको तहमा गठन भएका उपरोक्त समितिहरूका पदाधिकारीहरूलाई मिति २०७६/१२/०५ सम्म प्रति बैठक रु.१२,०००/- र २४औं वार्षिक साधारण सभाबाट स्वीकृत भई कम्पनी रजिष्ट्रारको कार्यालयबाट मिति २०७६/१२/०६ मा बैंकको नियमावलीमा संशोधन भए पश्चात प्रति बैठक रु. १६,०००/- बैठक भत्ता प्रदान गरिएको छ ।

१९. सञ्चालक, प्रबन्ध संचालक, कार्यकारी प्रमुख वा आधारभूत शेयरधनीहरू वा तिनीहरूका नजिकका नातेदारहरू वा निजहरूको कम्पनीलाई कुनै रकम बुझाउन बाँकी भए त्यसको विवरण:

समिक्षा वर्षमा त्यस्तो कुनै रकम नभएको ।
२०. सञ्चालक, कार्यकारी प्रमुख तथा अन्य पदाधिकारीहरूलाई भुक्तानी गरिएको पारिश्रमिक, भत्ता वा अन्य सुविधाको रकम:
यसै प्रतिवेदनको अतिरिक्त लेखा टिप्पणीको बुँदा नं. ३३ मा उल्लेख गरिएको छ ।

२१. शेयरधनीहरूले बुझिलिन बाँकी रहेको लाभांश रकम:

२०७७ आषाढ मसान्तमा शेयरधनीहरूले बुझिलिन बाँकी रहेको लाभांश बैंकमा रु.६०,६९,१००/- र शेयर रजिष्ट्रार एनएमबि क्यापिटल लि. मा रु.१९,९९,४४,७३५/५८ गरि कुल २०,६०,१३,८३५/५८ रहेको छ । आ.व.०६८/०६९ भन्दा अगाडीको शेयरधनीहरूले बुझिलिन बाँकी लाभांश लगानीकर्ता संरक्षण कोषमा जम्मा गरिएको छ । बैंकले लाभांश बुझिलिने सम्बन्धमा शेयरधनीहरूको जानकारीका लागि राष्ट्रिय दैनिक पत्रिकामा समेत प्रत्येक वर्ष सूचना प्रकाशित गर्ने गरेको छ ।

२२. कम्पनी ऐन, २०६३ को दफा १४१ अनुसार खरीद वा बिक्री गरिएको सम्पत्तिको विवरण:

समिक्षा वर्षमा यसप्रकारको कुनै खरीद बिक्री भएको छैन ।
२३. कम्पनी ऐन, २०६३ को दफा १७५ अनुसार सम्बद्ध कम्पनीहरू बीच भएको कारोबारको विवरण:
यसै प्रतिवेदनको बुँदा नं. ११ मा चर्चा गरिएको छ ।

२४. कम्पनी ऐन, २०६३ तथा प्रचलित कानूनबमोजिम संचालक समितिको प्रतिवेदनमा खुलाउनुपर्ने अन्य कुनै कुराहरू:

यस वार्षिक प्रतिवेदनमा सान्दर्भिक ठाउँमा खुलाइएको छ ।

२५. अन्य आवश्यक कुराहरू :

(क) गाम्ने/गामिने कार्य सम्पन्न भएको सम्बन्धमा:

कृषि, साना तथा मझौला उद्योग, पर्यटन तथा जलविद्युतको प्रचुर सम्भावना भएको सुदुर पश्चिम प्रदेशमा शाखा संजालहरूको विस्तार गरि त्यस प्रदेशका जनताहरूलाई बैंकिङ्ग सेवा प्रदान गर्ने रणनीतिका साथ आ.व. २०७६/७७ देखिनै कञ्चन डेभलपमेन्ट बैंक लि. लाई प्राप्त गर्ने योजना बैंकले बनाए अनुरूप सो प्रक्रिया सम्पन्न भई मिति २०७७ साल भाद्र ७ गतेदेखि एकीकृत कारोबार गरी प्राप्ती कार्य सम्पन्न भएको छ ।

(ख) बैंक तथा वित्तीय संस्था परिसंघ, नेपालको सदस्यता सम्बन्धमा :

यस बैंकले समिक्षा वर्षमा बैंक तथा वित्तीय संस्था परिसंघ, नेपालको सदस्यता प्राप्त गरेको छ । बैंक तथा वित्तीय संस्थाहरूसंग सम्बन्धित नीतिगत ब्यवस्थाहरूका सम्बन्धमा छलफल गरी बैंक तथा वित्तीय संस्थाहरूको हितका लागि थप टेवा पुऱ्याउने उद्देश्यकासाथ स्थापित उक्त परिसंघको सदस्यता वापत बैंकले रु. १० लाख भुक्तान गरेको छ । परिसंघको बिधान अनुसार बैंक तथा वित्तीय संस्थाका संचालक समितिका पदाधिकारीको प्रतिनिधित्व रहने उक्त संस्थाको सदस्यता वार्षिक रूपमा नविकरण गर्नुपर्ने छ ।

(ग) सहायक कम्पनी र यसका प्रगतिहरू:

एनएमबि क्यापिटल लि.

बैंकको पूर्ण स्वामित्वमा रहने गरी रु. २० करोड पूँजी लगानी गरी सहायक कम्पनीको रूपमा एनएमबि क्यापिटल लिमिटेडको स्थापना भएको हो । यस कम्पनीले नेपाल धितोपत्र बोर्डबाट निष्काशन व्यवस्थापन, प्रत्याभूति सेवा, शेयर रजिष्ट्रार, पोर्टफोलियो व्यवस्थापन, डिपोजिटरी, कोष व्यवस्थापक, निक्षेप सदस्य, संस्थागत परामर्श सेवा आदि कार्यको ईजाजत प्राप्त गरी संस्थागत सुशासन, गुणात्मक सेवा र ग्राहकको सन्तुष्टीलाई पहिलो प्राथमिकतामा राखि नेपाल धितोपत्र बोर्डबाट जारी नीति नियम तथा निर्देशनहरूको पूर्ण रूपमा पालना गर्दै ग्राहक तथा कम्पनीहरूलाई उत्कृष्ट सेवा प्रदान गर्दै आईरहेको छ । आ.व. २०७६/०७७ को आषाढ मसान्तमा रु. ७ करोड ४० लाख खुद मुनाफा आर्जन गरेको छ ।

सहायक कम्पनीको आर्थिक वर्ष २०७६/०७७ का महत्वपूर्ण केही उपलब्धिहरू यस प्रकार रहेका छन् :-

१. समिक्षा वर्षमा तेश्रो सामूहिक लगानी कोष योजनाको रूपमा रु. १ अर्ब २५ करोड एनएमबि फिफ्टी योजनाको सफलतापूर्वक निष्काशन तथा बाँडफाँड सम्पन्न गरेको छ ।
२. समिक्षा वर्षमा २ वटा डिवेञ्चरको निष्काशन, २ वटा हकप्रद शेयरको निष्काशन, २ वटा लिलाम बढाबढको निष्काशन गरी थप ६ वटा निष्काशनको कार्य सम्पन्न गरेको छ । त्यसैगरी, थप एउटा डिवेञ्चर, एउटा हकप्रद शेयर निष्काशनको लागि सम्भौता गरेकोमा चालु वर्षमा आईपुग्दा सोको निष्काशन तथा बाँडफाँड समेत सम्पन्न भईसकेको छ ।
३. समिक्षा वर्षमा पहिलो म्युचुअल फण्ड "एनएमबि सुलभ ईन्भेष्टमेन्ट फण्ड - १" को अवधि समाप्त भई ईकाइधनीहरूलाई सो को सफलतापूर्वक रकम फिर्ता भुक्तानी गरेको छ र "एनएमबि हाइब्रिड फण्ड एल-१" र "एनएमबि फिफ्टी" को योजना व्यवस्थापक तथा डिपोजिटरीको रूपमा कार्य गर्दै आएको छ ।
४. यस कम्पनीले विशिष्टीकृत लगानी कोष सञ्चालनको लागि नेपाल धितोपत्र बोर्डमा स्वीकृतिका लागि निवेदन पेश गरेकोमा सोको स्वीकृति प्राप्त हुने प्रक्रियामा रहेको छ ।
५. चालु वर्षमा ४ वटा प्राथमिक शेयरको सार्वजनिक निष्काशन गर्ने योजना सहित सोको कार्य अगाडी बढाएको छ ।
६. समिक्षा वर्षको अन्तसम्ममा १९ वटा कम्पनीहरूको शेयर रजिष्ट्रारको रूपमा सेवा प्रदान गर्दै आईरहेको छ ।

एनएमबि क्यापिटल लिमिटेडको वित्तीय अवस्था विवरण

वासलात

सम्पत्ति	आषाढ मसान्त २०७७	आषाढ मसान्त २०७६
नगद तथा नगद समान	१,१२९,८५०,७६८.१५	५१,५३,१६,७७२.२१
FVTPL मा मापन गरिएको धितोपत्र लगानी	९,९००.००	-
FVTOCI मा मापन गरिएको धितोपत्र लगानी	१४,५२०,०००.००	१,१०,००,०००.००
परिशोधित लागतमा मापन गरिएको धितोपत्र लगानी	२५२,२६८,०८४.२३	१७,९३,३०,३६२.८१
अन्य वित्तीय सम्पत्ति	२३,२३९,८२४.३३	२,२६,४७,३२५.७४
अन्य सम्पत्ति	-	-
सम्पत्ति र उपकरण	९,६१५,९२५.७४	१,३१,७०,९४३.६४
अमूर्त सम्पत्ति	८१९,२२७.४०	९,६५,६०७.६०
चालु कर सम्पत्ति	९३९,०७४.४९	२,१०,४९८.७४
स्थगन कर सम्पत्ति	५,६६५,५६०.४४	४१,२४,४३९.५३
जम्मा सम्पत्ति	१,४३६,९२८,३६४.७८	७४,६७,६५,९५०.२७
दायित्वहरू		
सर्वसाधारणलाई तिर्न बाँकी	९९०,९१५,०३८.७१	४०,८२,५३,९५६.९९
अन्य वित्तीय दायित्व	९२,१८३,६६३.०४	२९,७६७,५७९.९५
अन्य दायित्व	२०,३२७,५५६.२२	१,४७,८४,३४७.२३
चालु कर दायित्व	-	-
स्थगन कर दायित्व	-	-
अन्य व्यवस्था	१३,६५८,०९५.००	८६,९७,३५४.००
कुल दायित्व	१,११७,०८४,३५२.९७	४६,१५,०३,२३८.१७
पूँजी		
शेयर पूँजी	२०,००,००,०००	२०,००,००,०००
संचित नाफा	१०८,३९८,५१२.२८	८,२५,३७,७९८.२८
अन्य जगेडा	११,४४५,४९९.५३	२७,२४,९१३.८२
जम्मा पूँजी	३१९,८४४,०११.८१	२८,५२,६२,७१२.१०
जम्मा दायित्व र पूँजी	१,४३६,९२८,३६४.७८	७४,६७,६५,९५०.२७

एनएमबि क्यापिटल लिमिटेडको नाफा नोक्सान विवरण

विवरण	आ. व. २०७६/७७	आ. व. २०७५/७६
आम्दानी		
धितोपत्र व्यवस्थापनबाट आम्दानी	१९,२५१,१३२.०३	२,५४,७९,६१९.८९
म्यूचुअल फण्डको व्यवस्थापनबाट आम्दानी	४९,७६४,०१९.९८	३,९५,९८,०००.०१
व्याजआम्दानी	२०,५१९,८५८.६२	३,४७८,०७०.९४
अन्य सञ्चालन आम्दानी	६८,१५१,५७४.०२	५,००,४५,२२१.८१
व्यापारका लागि जमि गरेको वित्तीय लगानीमा भएको खुद आम्दानी/(नोक्सानी)	३,९००.००	-
	१५७,६९०,४८४.६५	११,८६,००,९१२.६५
खर्च		
कर्मचारी सम्बन्धी खर्च	३४,५९४,१११.९८	२,६८,००,५६२.५६
व्याज खर्च	-	-
सम्पत्ति र उपकरणमा ह्रास कट्टी	३,९९१,३२६.१४	३८,६५,५५२.४१
अमुर्त सम्पत्तिमा परिषोधन	३१५,८८०.२०	२,५४,९९५.००
गैर सञ्चालन खर्च	१६,४३१,७९७.११	१,५४,८६,६०५.२०
जम्मा खर्च	५५,३३३,११५.४३	४,६४,०७,७१५.१७
कर अधिको सञ्चालन मुनाफा	१०२,३५७,३६९.२२	७,२१,९३,१९७.४८
आयकर खर्च	३०,७०६,०४०.७७	२,१६,५७,९५९.२४
स्थगन कर खर्च/(आम्दानी)	२,३५१,८२५.६१	१४,९२,७९५.३२
यस वर्षको मुनाफा	७४,००३,१५४.०६	५,२०,२८,०३३.५६

एनएमबि लघुवित्त वित्तीय संस्था लि.

एनएमबि बैंकको सहायक कम्पनीको रूपमा रहेको एनएमबि लघुवित्त वित्तीय संस्था लिमिटेडको चुक्ता पूँजी रु. ४५ करोड ३६ लाख १७ हजार ५ सय रहेकोमा एनएमबि बैंकको ५१ प्रतिशत र अन्य संस्थापक व्यक्तिहरूको १९ प्रतिशत र सर्वसाधारणको ३० प्रतिशत शेयर स्वामित्व रहेको छ । पोखरा महानगरपालिका वडा नं. २५ मिलनचोक, हेम्जा, कास्कीमा मुख्य कार्यालय रहेको यस वित्तीय संस्थाले हिमाली तथा पहाडी क्षेत्रका ५६ वटा जिल्लाहरूमा १०० वटा शाखा तथा उपशाखाहरू संचालनमा रहेका छन् ।

आर्थिक वर्ष २०७६/७७ का केही उपलब्धिहरू यस प्रकार रहेका छन् :-

- वित्तीय संस्थाको २०७७ अषाढ मसान्तको चुक्ता पूँजी रु. ४५,३६,१७,५००.०० (अक्षरूपी पैतालीस करोड छत्तीस लाख सत्र हजार पाँच सय मात्र) रहेकोमा (सञ्चालक समितिबाट निर्णय भई सकेको) संस्थाको आठौँ साधारण सभाबाट पारित हुने १९ प्रतिशत बोनस शेयर समेत वितरण पश्चात वित्तीय संस्थाको जारी तथा चुक्ता पूँजी रु. ५३,९८,०४,८२५.०० (अक्षरूपी त्रीपन्न करोड अन्तानब्बे लाख चार हजार आठ सय पच्चीस रूपैयाँ) पुग्नेछ ।
- यस वित्तीय संस्थाले २०७७ साल कार्तिकसम्ममा देशका विकट हिमाली तथा पहाडी क्षेत्रका करिव एक लाख भन्दा बढी घरपरिवारलाई उनीहरूको घरदैलोमा बचत, कर्जा, बीमा जस्ता वित्तीय सेवाहरू प्रदान गर्नुका साथै विभिन्न संघसस्थाहरूसँग सहकार्य गरी स्थानीय स्तरमा सामाजिक कार्यमा हौसला प्रदान गर्ने तथा सहजकर्ताको भुमिका निर्वाह गर्ने कार्य गरिरहेको छ । वित्तीय संस्थाको २०७७ कार्तिक मसान्तसम्ममा कर्जा प्रवाह रु. ४ अर्ब ७७ करोड र निक्षेप रु. १ अर्ब ६० करोड रहेको छ ।

एनएमबि लघुवित्त वित्तीय संस्था लि.

वासलात

पूँजी तथा दायित्व	आषाढ मसान्त २०७७	आषाढ मसान्त २०७६
शेयर पूँजी	५३९,८०४,८२५	२१०,६०८,१२५
जगेडा तथा कोषहरू	१६८,२२३,९७५	९५,५७७,९३६
ऋणपत्र तथा बण्ड	-	-
तिर्न बाँकी कर्जा सापट	२,३०१,८४१,७०१	१,९६०,२४०,२०९
निकषेप दायित्व	१,४६९,१५२,७९५	१,०८२,७२१,३९५
प्रस्तावित लाभांश	४५,३६,१७५	२,५५७,९९३
आयकर दायित्व	-	२,६७१,७१७
अन्य दायित्व	४१,५३५,१९१	६५,०२५,००९
कुल पूँजी तथा दायित्व	४,५२५,०९४,६६२	३,४१९,४०२,३८५
सम्पत्ति	आषाढ मसान्त २०७७	आषाढ मसान्त २०७६
नगद मौज्जात (सिक्का समेत)	७०७,६१९	१३०,१५५
नेपाल राष्ट्र बैंकमा रहेको मौज्जात	२१,०३०,०००	१६,०३०,०००
बैंक/वित्तीय संस्थामा रहेको मौज्जात	३०८,६२५,१३३	४,२५१,६१८
माग तथा अल्प सुचनामा प्राप्त हुने रकम	५६७,९५५,७४०	२८०,०५२,३३१
लगानी	२०,००,०००	२०,००,०००
कर्जा सापट	३,५८४,१७१,७३३	३,०७७,२६३,३६०
स्थिर सम्पत्ति	२०,४४२,६८०	२५,८०६,७३०
गैर बैकिङ्ग सम्पत्ति	-	-
अन्य सम्पत्ति	२०,१६१,७५६	१३,८६८,१९१
कुल सम्पत्ति	४,५२५,०९४,६६२	३,४१९,४०२,३८५

एनएमबि लघुवित्त वित्तीय संस्था लि.

नाफा नोक्सान हिसाब

विवरण	आ. व. २०७६/७७	आ. व. २०७५/७६
व्याज आम्दानी	४६,८५,६९,३७६	४६,८५,६९,३७६
व्याज खर्च	३९३,४९३,८०५	२६,९०,९२,९२२
खूद व्याज आम्दानी	२७९,९७५,८८३	२०,७४,७६,४५४
कमिशन तथा अन्य सञ्चालन आम्दानी	८२,९८५,९८६	६,६२,२५,०६३
सटही घटबढ आम्दानी	-	-
कुल संचालन आम्दानी	३६२,९६१,०६९	३०,०३,९८,५१७
कर्मचारी खर्च	९५५,९७२,९४८	९३,६२,८६,२९०
अन्य सञ्चालन खर्च	५८,४७२,७७६	५,९५,८२,६९२
सटही घटबढ नोक्सान	-	-
	९४८,५९५,३४५	७,८७,८७,५८०
सम्भावित नोक्सानी व्यवस्थाहरू	९४९,५००,४३९	७,९०,७८,७८९
संचालन मूनाफा	(९८५,०९४)	२९,२२,३७८
गैर सञ्चालन आम्दानी/खर्च	९,९०६,४०९	४,८६,४२३
सम्भावित नोक्सानी व्यवस्थाबाट फिर्ता	९४,६७३,४९२	४,३४,७५,३३९
नियमित कारोबारबाट भएको मूनाफा	९५,५९४,७९९	५,९६,७०,५६९
असामान्य कारोबारहरूबाट भएको आम्दानी/खर्च	-	-
सम्पुर्ण कारोबार समावेश पछिको खूद मूनाफा	९५,५९४,७९९	५,९६,७०,५६९
कर्मचारी बोनस व्यवस्था	९,५५९,४७२	४६,९७,३२४
आयकर व्यवस्था	२५,४२४,५६७	२,६०,००,२४९
यस वर्षको कर व्यवस्था	२५,८९३,३७४	९,५२,५३,२६२
विगत वर्षसम्मको कर व्यवस्था	-	-
यस वर्षको स्थगन कर (आम्दानी)/खर्च	(४६८,८०७)	(९,८६,४३७)
खूद नाफा/नोक्सान	६०,६९०,६७९	६,००,४४,७२९

(घ) **संस्थागत सामाजिक उत्तरदायित्व** : समिक्षा वर्षमा विश्वभर फैलिएको कोरोना भाईरस (कोभिड १९) को महामारीलाई नेपालमा रोकथाम तथा नियन्त्रण गर्न तथा सोबाट उत्पन्न परिस्थितिको सामना गर्नका लागि नेपाल सरकारबाट स्थापना गरिएको कोरोना संक्रमण रोकथाम, नियन्त्रण र उपचार कोषमा बैंकको संस्थागत सामाजिक उत्तरदायित्व अर्न्तगत बैंकको तर्फबाट रु. १ करोड ५९ लाख योगदान गरेको छ । साथै, संक्रामक रोग नियन्त्रणका लागि देशका विभिन्न अस्पतालहरूमा स्वास्थ्यकर्मीहरूले प्रयोग गर्ने Personal Protective Equipment (PPE) को अभाव देखिएकाले संस्थागत सामाजिक उत्तरदायित्व अर्न्तगत ७ वटै प्रदेशका स्वास्थ्य संस्थाहरूमा प्रत्येक प्रदेशमा १०० थानका दरले ३५ लाख बराबरको PPE उपलब्ध गराईएको । सोका अतिरिक्त कोभिड-१९ को माहामारी फैलिएको समयमा विभिन्न संस्थाहरूसँग सहकार्य गरि बैंकद्वारा राहत

तथा खाद्यान्न, ३ लेयर कटन मास्क, एन ९५, ५-लेयर मास्क, थर्मल गन, स्यानिटाइजर वितरण गरिएको थियो ।

समिक्षा वर्षमा बैंकले संस्थागत सामाजिक उत्तरदायित्व अर्न्तगत विभिन्न स्थानहरूमा वित्तीय साक्षरता कार्यक्रम संचालन गरेको थियो । साथै, बैंकले विपन्न वर्गका विद्यार्थीहरूका लागि छात्रवृत्तिको व्यवस्था, न्यानो कपडा तथा स्कूल ब्याग (भोला) वितरण पनि गरिएको थियो । बैंकले सोलुखुम्बु जिल्ला स्थित श्री जीवन प्रदीप माध्यमिक विद्यालय, मोलुङका विद्यार्थीहरूको पठनपाठनमा सहयोग पुऱ्याउने उद्देश्यले प्रभावकारी शिक्षाका निमित्त ४ वटा कम्प्युटर सेट प्रदान गरेको थियो । त्यसैगरी, पोखरा स्थित बालमन्दिर माध्यमिक विद्यालयमा ३ इन १ प्रिन्टर प्रदान गरेको थियो । वातावरण संरक्षणलाई ध्यानमा राखी रूपन्देही जिल्ला स्थित तिलोत्तमा नगरपालिकालाई २० वटा, चितवन जिल्ला स्थित चनौली बजारमा ५०

वटा तथा जानकी मन्दिर, जनकपुरधामलाई १२ वटा डष्टबिन बैंकद्वारा हस्तान्तरण गरिएको थियो । बैंकले लगनटोल-२१, काठमाडौंमा "स्तन क्यानसर तथा स्त्री रोग" विषयमा ज्ञानमूलक जागरूकता कार्यक्रमको आयोजना गर्नुका साथै बौद्धनाथ क्षेत्रभित्र निःशुल्क स्वास्थ्य शिविरको आयोजना समेत गरेको थियो ।

(ङ) मानव संसाधन : यस बैंकको भावी योजनाको सफल कार्यान्वयन तथा बैंकको समग्र विकासका लागि प्रतिबद्ध कर्मचारीहरूको आवश्यकतालाई मध्यनजर गर्दै उनीहरूको विकास तथा व्यवस्थापनमा बैंकले विशेष ध्यान दिएको छ । आजको प्रतिस्पर्धात्मक वातावरणमा मानव संसाधनको विकास तथा सोको प्रभावकारी व्यवस्थापनले मात्र आफ्ना ग्राहकहरूलाई सन्तुष्टी प्रदान गर्न सक्ने र यसले बजारमा बैंकको प्रभावकारी उपस्थिति बनाई राख्न मुख्य भूमिका खेल्ने भएकाले पनि कर्मचारीहरूको क्षमता विकास तथा व्यवस्थापनमा बैंकले विशेष ध्यान दिएको हो । बैंकले कर्मचारीको वृत्ति विकासलाई सघाउनका लागि आन्तरिक तथा बाह्य तालिमहरू संचालन गर्दै आएको छ । समिक्षा अवधिमा अधिकांश कर्मचारीहरूले आन्तरिक तालिम प्राप्त गरेका छन् । त्यसैगरी ३८२ जना कर्मचारीहरूले वाह्य तालिम प्राप्त गरेका छन् । समिक्षा वर्षमा ७६ जना कर्मचारीले देश बाहिर तालिम तथा सेमिनारमा भाग लिएका छन् ।

समिक्षा वर्षमा बैंकको सेवा प्रति प्रतिबद्ध कर्मचारीहरूको संख्या ११२० रहेकोमा कञ्चन डेभलपमेन्ट बैंकलाई प्राप्ती पश्चात कुल कर्मचारीहरूको संख्या बृद्धि भई १५२३ पुगेको छ । जसमा महिला कर्मचारीहरूको संख्या ६२३ जना र पुरुष कर्मचारीहरूको संख्या ९०० जना रहेको छ । हाल बैंकमा १५ वर्षभन्दा लामो अवधिसम्म सेवा गर्ने कर्मचारीहरूको संख्या ९, १० वर्षभन्दा लामो अवधिसम्म सेवा गर्ने कर्मचारीहरूको संख्या १३६ र ५ वर्षभन्दा लामो अवधिसम्म सेवा गर्ने कर्मचारीहरूको संख्या ३३९ पुगेको छ ।

(च) गुनासो सुनवाईसम्बन्धी व्यवस्था : सेवाग्रीलाई पर्ने असुविधा तथा सर्वसाधारणको गुनासो सुनवाई गर्नका लागि बैंक व्यवस्थापन समूहका सदस्य समेत रहेका प्रमुख व्यवसाय तथा रणनीति अधिकृत श्री सुदेश उपाध्यायलाई गुनासो सुनवाई अधिकृत तोकिएको छ । साथै, ग्राहकको गुनासो सुनवाईका लागि आफ्नो वेवसाइटमा अनलाईन पोर्टलको समेत व्यवस्था गरिएको छ । समिक्षा वर्षमा बैंकको शाखा कार्यालयहरू, मुख्य कार्यालय, हटलाईन तथा कल सेन्टर मार्फत ४२३ वटा समस्या तथा गुनासाहरू प्राप्त भएकोमा कर्जा असुलीसंग सम्बन्धित लगायतका कानूनी प्रकृया मार्फत समाधान हुनुपर्ने गुनासोहरू बाहेकका अन्य गुनासोहरू समयमा नै समाधान गरिएको छ ।

(छ) सञ्चालक समितिको बैठक तथा पदाधिकारीहरूको आचरण : विद्यमान ऐन तथा बैंकको नियमावलीमा भएको व्यवस्थाहरू बमोजिम सञ्चालक समितिको बैठक नियमित रूपमा बस्ने गरेको छ । समिक्षा वर्षमा सञ्चालक समितिको बैठक १९ वटा बसेको छ । संचालक समितिका अध्यक्ष तथा सदस्यहरूलाई मिति २०७६/१२/०५ सम्म प्रति बैठक क्रमशः रु.१३,०००/- र रु.१२,०००/- तथा २४औं वार्षिक साधारण सभाबाट स्वीकृत भई कम्पनी रजिष्ट्रारको कार्यालयबाट मिति २०७६/१२/०६ मा बैंकको नियमावलीमा संशोधन भए पश्चात अध्यक्ष तथा सदस्यहरूलाई क्रमशः रु.१८,०००/- र रु.१६,०००/- बैठक भत्ता प्रदान गरिएको छ ।

त्यसैगरी, नेपाल राष्ट्र बैंकद्वारा जारी गरिएको एकीकृत निर्देशन २०७७ को निर्देशन नं ६ को बुँदा १ मा उल्लेख भएका आचरणहरू सञ्चालक समितिका सम्पूर्ण पदाधिकारीहरूले पालना गर्दै आउनु भएको छ ।

(ज) बैंक व्यवस्थापन समूह : बैंकको व्यवस्थापन समूहको नेतृत्व प्रमुख कार्यकारी अधिकृत श्री सुनिल के.सी. ले गर्नु भएको छ । लामो बैकिङ अनुभव सँगाल्नु भएका श्री के.सी. को व्यवस्थापन समूहमा देहायका पदाधिकारीहरू रहनु भई उहाँलाई सहयोग पुऱ्याउनु भएको छ ।

श्री प्रदीप प्रधान	प्रमुख संचालन अधिकृत
श्री सरद तेगि तुलाधर	प्रमुख जोखिम अधिकृत
श्री शवनम लिम्बु जोशी	प्रमुख कर्मचारी प्रशासन अधिकृत
श्री सुदेश उपाध्याय	प्रमुख व्यवसाय तथा रणनीति अधिकृत
श्री गोविन्द घिमिरे	प्रमुख व्यवसाय अधिकृत
श्री प्रमोदकुमार दाहाल	प्रमुख आन्तरिक लेखापरीक्षण र एएमएल अधिकृत तथा कम्पनी सचिव
श्री नविन मानन्धर	प्रमुख वित्त अधिकृत
श्री रोशन रेग्मी	प्रमुख रिटेल बैकिङ

धन्यवाद ज्ञापन :

आदरणीय शेयरधनी महानुभावहरूले बैंकको प्रगति तथा समृद्धिका लागि पुऱ्याउनु भएको योगदानको फलस्वरूप आज एनएमबि बैंक देशकै अग्रणी बैंकहरूको सूचीमा पुग्न सफल भएको छ । शेयरधनी महानुभावहरूले बिगत देखिनै बैंकलाई गर्नु भएको सहयोग र सद्भावका लागि संचालक समितिको तर्फबाट म यहाँहरूप्रति हार्दिक कृतज्ञता ज्ञापन गर्न चाहन्छु ।

त्यसैगरी, बैंकलाई अगाडी बढ्न सदैब मार्गदर्शन दिई रहनु हुने विभिन्न नियमनकारी निकायहरू प्रति हार्दिक आभार व्यक्त गर्दै धन्यवाद दिन चाहन्छु ।

अन्त्यमा, आदरणीय शेयरधनी महानुभावहरू, विभिन्न निकायका प्रतिनिधिहरू, लेखापरीक्षक, कानूनी सल्लाहकार, संस्थागत रूपमा यस साधारण सभामा प्रतिनिधित्व गर्नु हुने प्रतिनिधिहरू, बैंकसँग सम्बन्धित सबै सरोकारवालाहरू, ग्राहक महानुभावहरू, गुणस्तरीय र उच्च सेवा प्रदान गरी बैंकको वित्तीय नतिजामा प्रत्येक वर्ष उल्लेखनीय प्रगति हासिल गर्नमा सहयोग पुऱ्याउनु हुने बैंक व्यवस्थापन तथा कर्मचारीहरू लगायत आजको यस गरिमामय सभामा पाल्नु भएका सम्पूर्ण महानुभावहरूलाई बैंक सञ्चालक समितिको तर्फबाट विशेष धन्यवाद दिन चाहन्छु र आगामी दिनहरूमा यस्तै सहयोगको अपेक्षा राख्छु ।

धन्यवाद ।

संचालक समितिको तर्फबाट

पवन कुमार गोल्याण

अध्यक्ष

मिति : २०७७ पौष २९ गते, बुधबार ।

आर्थिक वर्ष २०७६/०७७

धितोपत्र दर्ता तथा निष्काशन नियमावली, २०७३ को अनुसूची-१५ (नियम २६ को उपनियम २ सँग सम्बन्धित वार्षिक प्रतिवेदन)

१. सञ्चालक समितिको प्रतिवेदन :
सञ्चालक समितिको प्रतिवेदन आ.व. २०७६/०७७ को वार्षिक प्रतिवेदनमा संलग्न छ ।
२. लेखापरीक्षकको प्रतिवेदन :
लेखापरीक्षकको प्रतिवेदन आ.व. २०७६/०७७ को वार्षिक प्रतिवेदनमा संलग्न छ ।
३. लेखापरीक्षण भएको वित्तीय विवरण :
लेखापरीक्षण भएको वित्तीय विवरण आ.व. २०७६/०७७ को वार्षिक प्रतिवेदनमा संलग्न छ ।
४. कानूनी कारवाही सम्बन्धी विवरण :
(क) त्रैमासिक अवधिमा संगठित संस्थाले वा संस्थाको विरुद्ध कुनै मुद्दा दायर भएको भए :
गत आर्थिक वर्षमा बैंकले तथा बैंकका विरुद्धमा कर्जा असुली, आयकर तथा बैंकको सम्पत्तिसँग सम्बन्धित गरी जम्मा ३२ थान मुद्दाहरू विभिन्न अदालतहरूमा दायर भएका छन ।
(ख) संगठित संस्थाको संस्थापक वा सञ्चालकले वा संस्थापक वा सञ्चालकको विरुद्धमा प्रचलित नियमको अवज्ञा वा फौज्दारी अपराध गरेको सम्बन्धमा कुनै मुद्दा दायर गरेको भए :
यस बैंकको जानकारीमा नभएको ।
(ग) कुनै संस्थापक वा सञ्चालक विरुद्ध आर्थिक अपराध गरेको सम्बन्धमा कुनै मुद्दा दायर भएको भए :
यस बैंकको जानकारीमा नभएको ।
५. संगठित संस्थाको शेयर कारोबार तथा प्रगतिको विश्लेषण :
(क) धितोपत्र बजारमा भएको संगठित संस्थाको शेयरको कारोबार सम्बन्धमा व्यवस्थापनको धारणा : शेयर कारोबारमा हुने उतार चढाव खुल्ला बजारले निर्धारण गर्ने भएको हुँदा सोही मूल्य तथा मान्यता अनुरूप हुने गरेको ।
(ख) गत वर्षको प्रत्येक त्रैमासिक अवधिमा बैंकको शेयरको अधिकतम, न्यूनतम र अन्तिम मूल्यका साथै कुल कारोबार संख्या र कारोबार भएको दिन ।

	पहिलो त्रैमासिक	दोश्रो त्रैमासिक	तेस्रो त्रैमासिक	चौथो त्रैमासिक
अधिकतम मूल्य		४०७	५१७	४२६
न्यूनतम मूल्य		३२१	३४६	३२१
अन्तिम मूल्य		३५९	३७७	३९७
कारोबार संख्या		१६,०६३	२३,५४३	४,३२३
कारोबार दिन		४९	४७	१५

नोट: यस बैंक र ओम डेभलपमेन्ट बैंक एक आपसमा गाभिनै प्रयोजनका लागि शेयर कारोबार रोकका रहेकोले पहिलो त्रयमासमा शेयर कारोबार नभएको ।

६. समस्या तथा चुनौती :
(क) आन्तरिक समस्या तथा चुनौतीहरू: निष्कृत कर्जामा भएको बृद्धि, बैकिङ्ग क्षेत्रमा दक्ष मानव श्रोतको कमी, कारोबारमा भएको बृद्धिसँगै सञ्चालन जोखिमलाई व्यवस्थापन गर्नुपर्ने चुनौती, आ.व. २०७६/०७७ को पछिल्लो ४ महिनामा देखिएको कोभिड-१९ को महामारीका कारण कार्यालयमा अग्र भागमा रहि काम गर्ने कर्मचारीहरूको स्वास्थ्य लगायतका व्यवस्थापनमा चुनौती आदिलाई बैंकले आन्तरिक समस्या तथा चुनौतीको रूपमा लिएको छ ।
(ख) वाह्य समस्या तथा चुनौतीहरू: कोभिड-१९ को विश्वव्यापी महामारीका कारण कर्जा तथा व्याज समयमै असुली नहुनु, अपेक्षा गरे अनुरूप विप्रेषणमा कमी, अस्थिर तरलताको अवस्था,

लगानीका लागि व्यवसाय मैत्री वातावरणको अभाव, व्यवसाय विस्तारका लागि लगानीको क्षेत्रमा भएको संकुचन, बैकिङ्ग क्षेत्रमा बढ्दो अस्वस्थ प्रतिस्पर्धा आदिलाई बैंकले वाह्य समस्या तथा चुनौतीको रूपमा लिएको छ ।

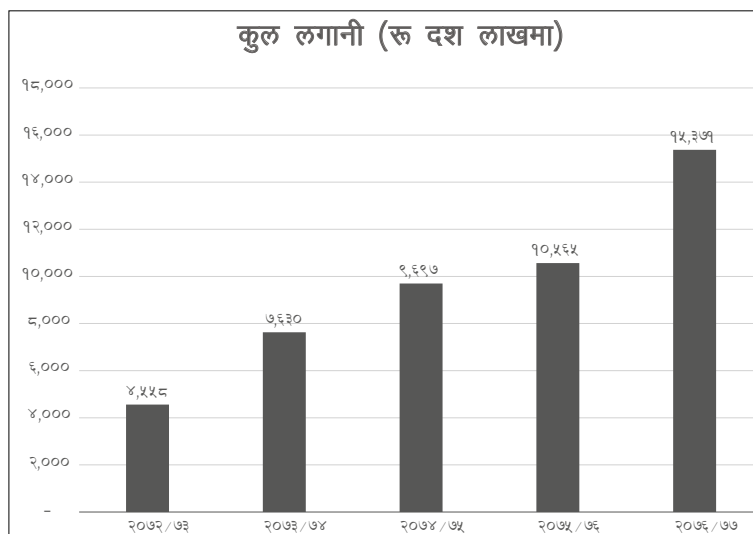
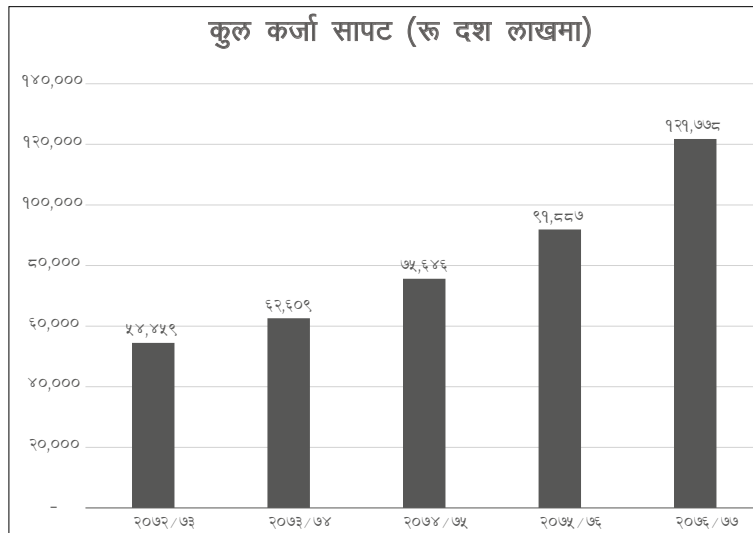
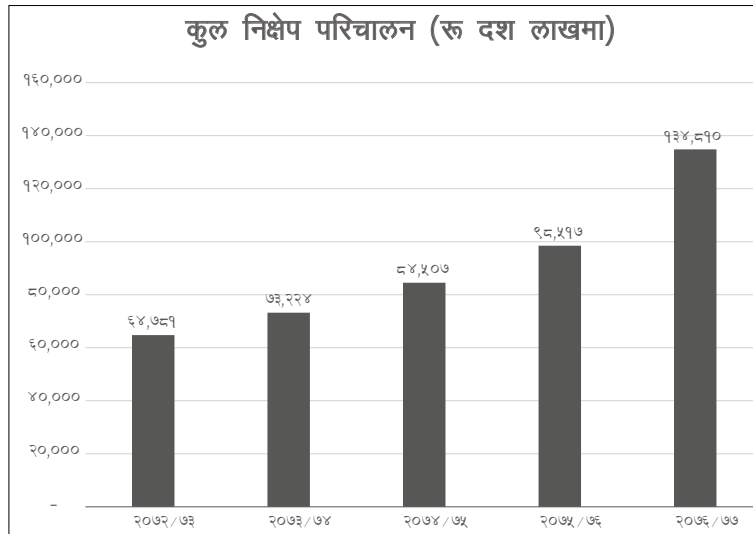
- ग) व्यवस्थापनद्वारा अवलम्बन गरेको रणनीति: कोभिड-१९ को विश्वव्यापी महामारीको कारण बन्दाबन्दीको समयमा कर्मचारीलाई सुरक्षाको मापदण्ड पालना गरी जोखिमलाई न्यूनिकरण गर्न सुरक्षित रूपमा आँशिक कर्मचारीहरूलाई बैंकमा आई काम गर्ने र केही कर्मचारीहरूलाई work from home को व्यवस्था आलोपालो हुने गरि मिलाइएको, डिजिटल च्यनल मार्फत से वा दिने प्रयोजनका लागि डिजिटल बैकिङ्ग सम्बन्धी शिक्षा दिइएको, खर्च कटौती तथा व्यवस्थापनका लागि आवश्यक रणनीति लिइएको, कर्जाको गुणस्तरलाई सुधार गर्दै उत्पादनमुलक क्षेत्रमा कर्जा लगानी वृद्धि गर्न साना तथा मझौला व्यवसाय, उर्जा, कृषि तथा लघुवित्त क्षेत्रमा लगानीका लागि विशेष ध्यान दिइएको । समय सापेक्ष प्रविधिमा आधारित नयाँ सेवाहरूको विकास, बैंकमा रहेको जनशक्तिलाई दक्ष तथा सवल बनाउनको लागि प्रभावकारी तालिमको व्यवस्था प्रदान गरिएको, आदि ।
७. संस्थागत सुशासन: संस्थागत सुशासन अभिवृद्धिका लागि व्यवस्थापनद्वारा चालिएका कदम सम्बन्धी विवरण :
(क) सञ्चालक समितिले स्वीकृत गरेका नीतिहरूलाई कार्यान्वयनमा ल्याइएको ।
(ख) व्यवस्थापन तहमा गठन गरिएको विभिन्न समितिहरू (जस्तै : सम्पत्ति तथा दायित्व व्यवस्थापन समिति, कर्मचारी पदपूर्ति समिति, कर्जा जोखिम व्यवस्थापन समिति, आदी) क्रियाशिल रहे को ।
(ग) आन्तरिक नियन्त्रण प्रणालीलाई व्यवस्थित गर्न आन्तरीक लेखापरीक्षकबाट नियमित रूपमा लेखापरीक्षण गराई प्रतिवेदनमा दिइएको सुभावहरूको समीक्षा तथा कार्यान्वयन गराउन लेखापरीक्षण समितिको बैठक नियमित बस्ने गरेको र सोबाट प्राप्त निर्देशनहरूलाई तत्कालै कार्यान्वयनमा ल्याइने गरिएको ।
(घ) जोखिम व्यवस्थापन समितिको बैठक नियमित रूपमा बस्ने गरेको र सो बैठकमा भार परीक्षण, नीति नियमहरूको प्रयाप्तता, सञ्चालन जोखिम जस्ता विषयहरूमा छलफल हुने गरेको र व्यवस्थापनलाई प्राप्त निर्देशनहरूलाई पालना गर्दैआएको ।
(ङ) सम्पत्ति शुद्धीकरण निवारणलाई प्रभावकारी बनाउनका लागि ग्राहक पहिचान पद्धतीलाई जोड दिँदै सो क्षेत्रसँग सम्बन्धित विषय बस्तुहरू उपर सम्पत्ति शुद्धीकरण निवारण समितिमा समय समयमा छलफल हुने गरेको ।
(च) बैकिङ्ग कारोबारलाई व्यवस्थित गर्नका साथै सञ्चालन जोखिमहरू न्यूनिकरण गर्न विभिन्न आन्तरिक नीति, नियम तथा निर्देशिकाहरू तर्जुमा गरि लागु गरिएको ।
(छ) सुशासन सम्बन्धमा नेपाल राष्ट्र बैंक, नेपाल धितोपत्र बोर्ड, कम्पनी रजिष्ट्रारको कार्यालय लगायतका नियमनकारी निकायहरूसँग जारी निर्देशनहरू पूर्ण पालना गर्ने गरिएको छ ।
(ज) बैंक भित्र संस्थागत सुशासन कायम गराउने हेतुले संस्थागत सुशासन समितिको गठन गरिएको र सो सम्बन्धमा समय समयमा बैठकमा छलफल पश्चात भएका निर्णयहरूलाई कार्यान्वयन गरिएको । बैंकमा संस्थागत सुशासन कायम राख्नमा मुख्य जिम्मेवारी प्रमुख कार्यकारी अधिकृतलाई दिइएको ।



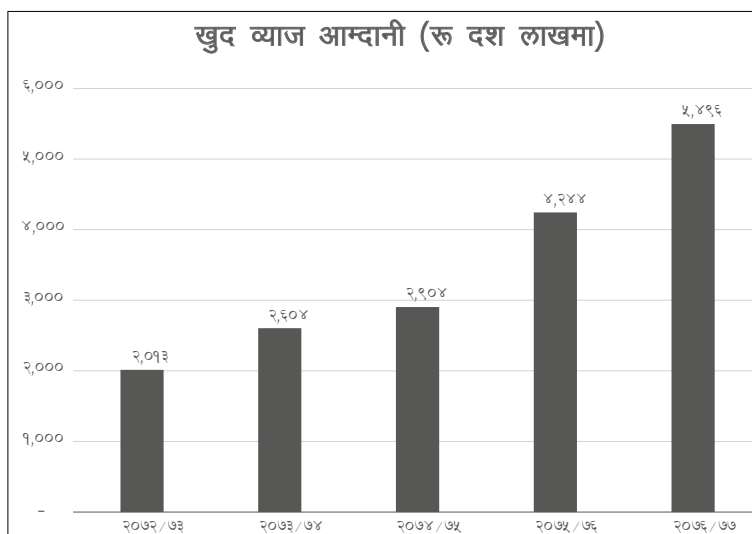
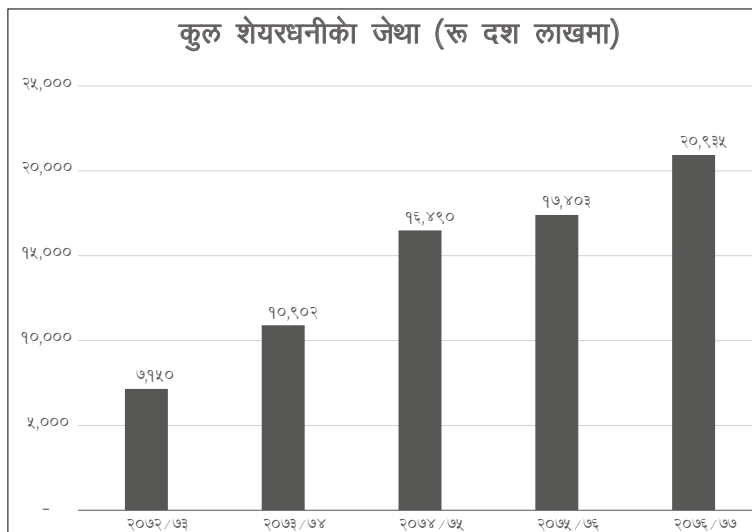
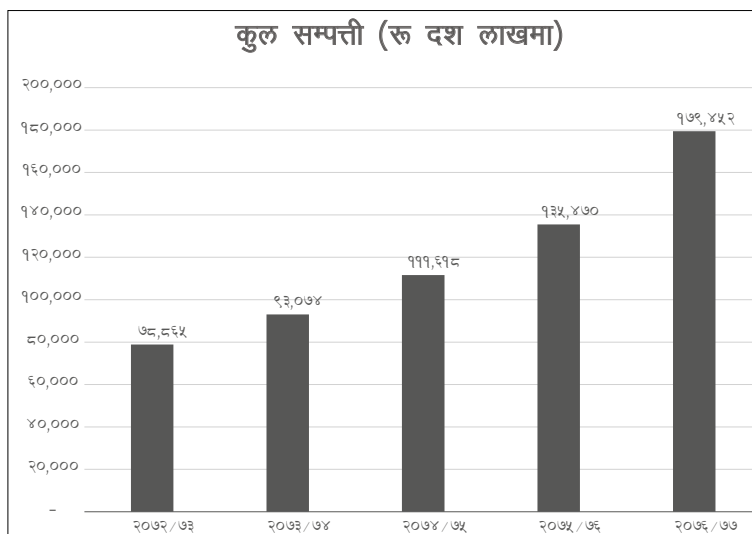
NMB BANK
एनएमबि बैंक

वार्षिक प्रतिवेदन
२०७६/७७

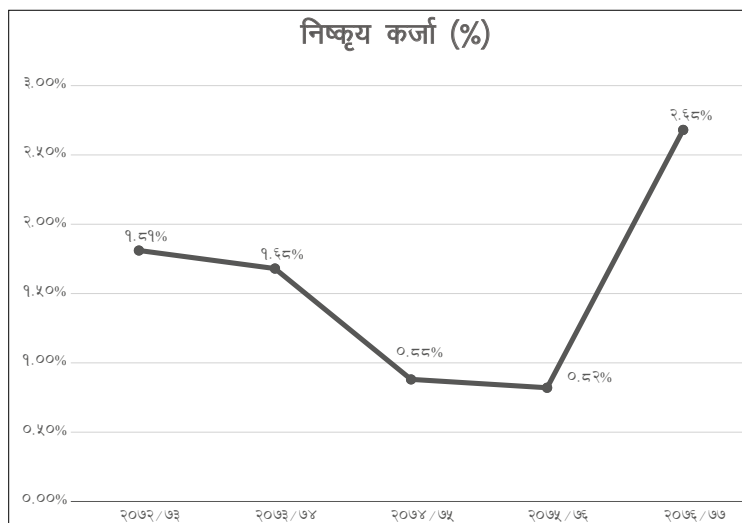
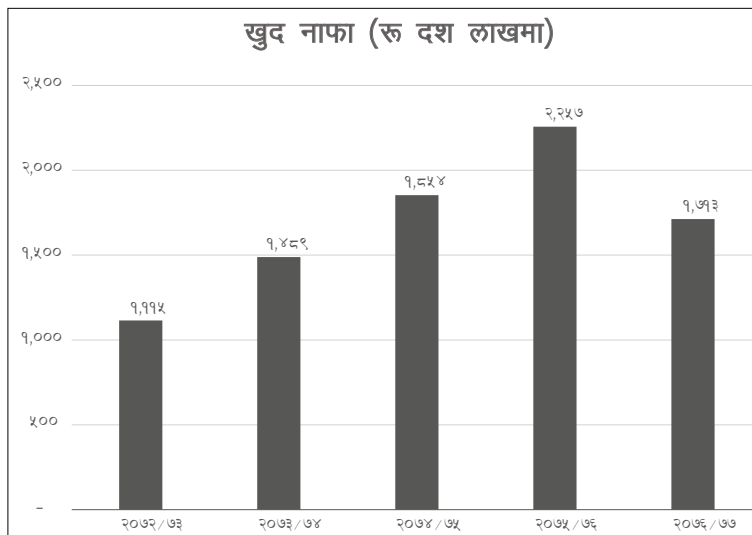
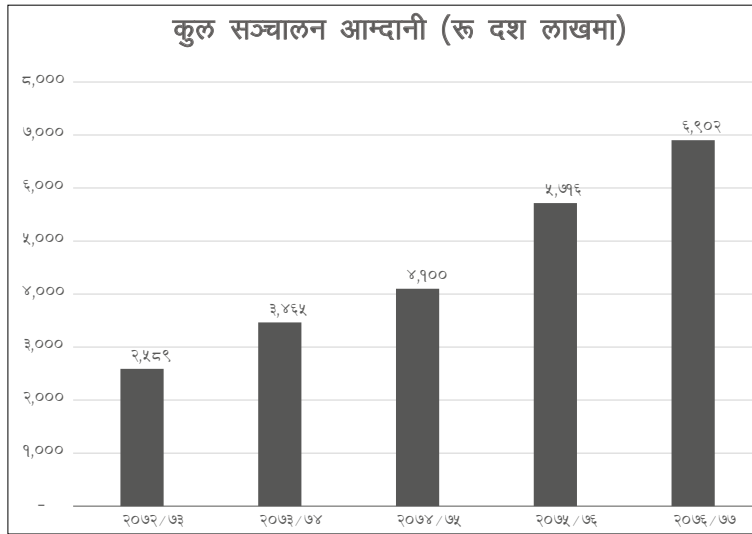
वित्तीय भलकहरू



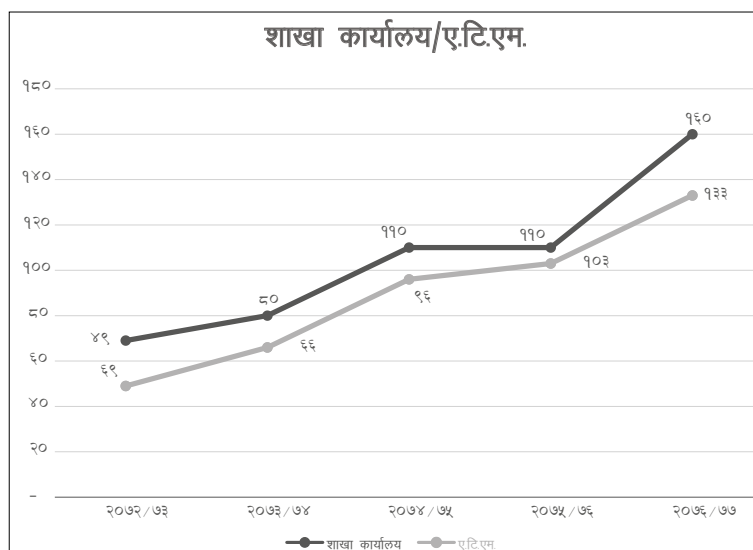
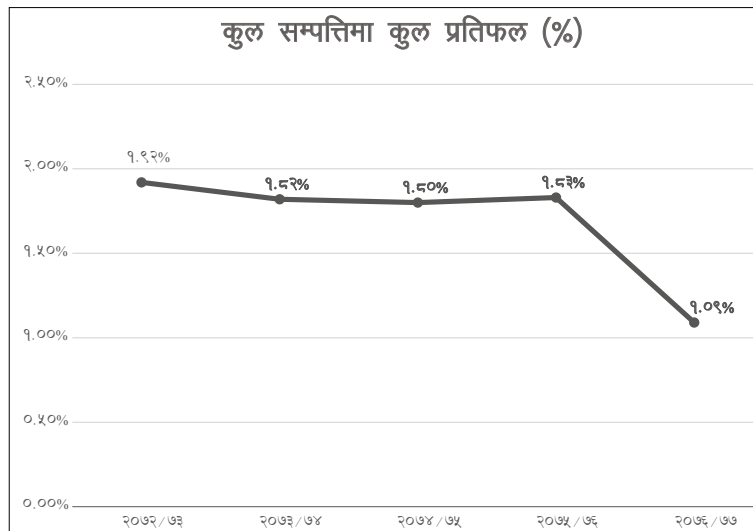
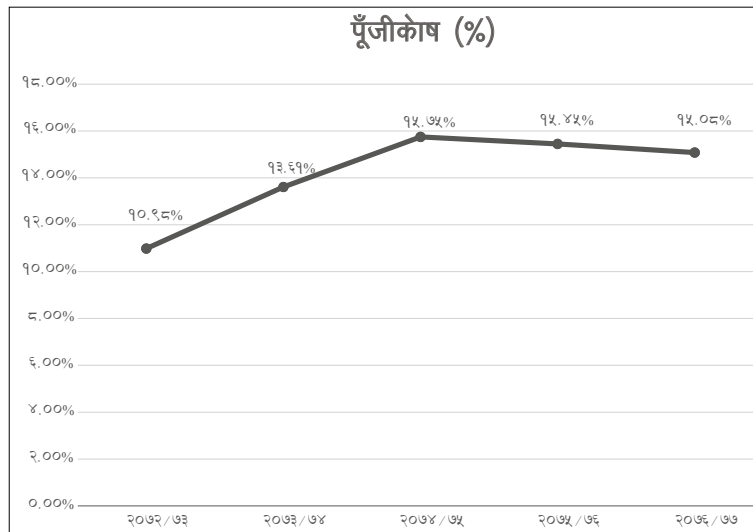
वित्तीय भलकहरू



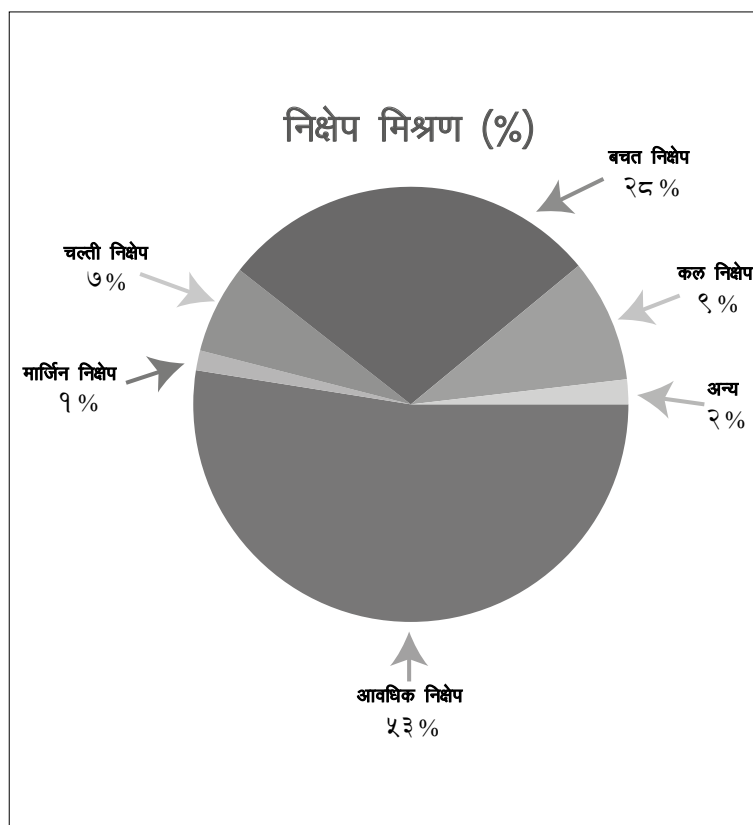
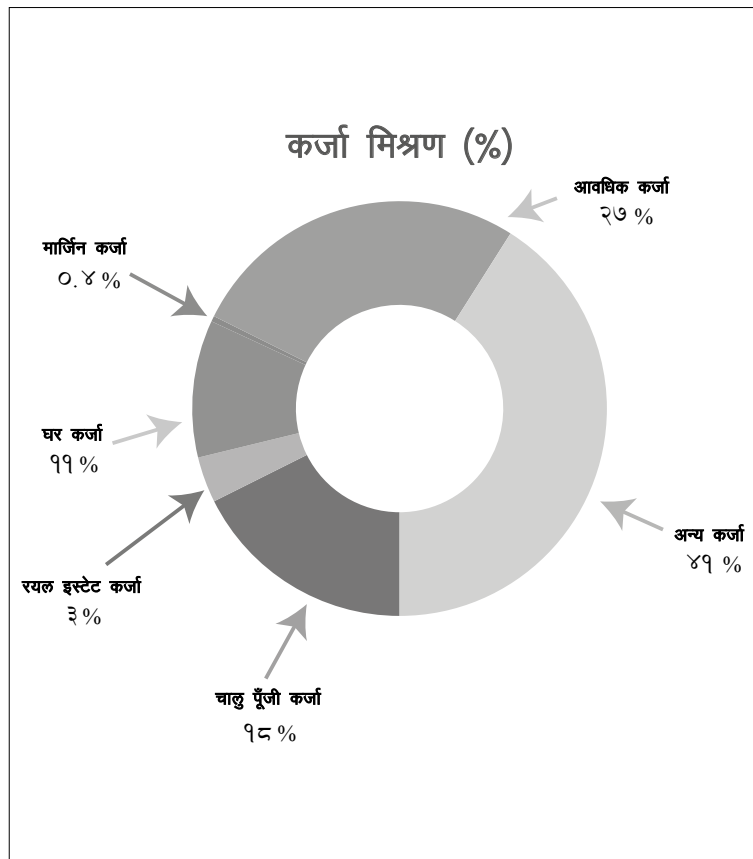
वित्तीय भलकहरू



वित्तीय भलकहरू



वित्तीय भलकहरू



Independent Auditor's Report

To the Shareholders of NMB Bank Limited

Report on the Audit of the Consolidated Financial Statements



Qualified Opinion

We have audited the consolidated financial statements of the NMB Bank Ltd. (the "Bank") and its subsidiary (the "Group"), which comprise the consolidated statement of financial position as at Ashadh 31, 2077 (July 15, 2020), and the consolidated statement of profit or loss, consolidated statement of other comprehensive income, consolidated statement of changes in equity and consolidated statement of cash flows for the year then ended, and notes to the consolidated financial statements, including a summary of significant accounting policies.

In our opinion, except for the effects of the matter described in the Basis for qualified opinion section of our report, the accompanying financial statements present fairly, in all material respects, the consolidated financial position of the Group as at Ashadh 31, 2077 (July 15, 2020), and of its consolidated financial performance and its consolidated cash flows for the year then ended in accordance with Nepal Financial Reporting Standards.

Basis for Qualified Opinion

During the financial year, the Bank has merged with then Om Development Bank Ltd. and the purchase considerations have been provided in the form of equity shares of the Bank as per due diligence audit carried out for the purpose of the merger. The Bank has followed the procedures for the business combinations as per NRB Merger and Acquisition Bylaws, 2073 which is binding on banks and financial institutions in the country. Accordingly, the resulting difference amount on share swap of the entities is transferred to Capital Reserve as per the provisions of the NRB Bylaws. The Bank has also measured identifiable assets acquired and liabilities assumed on cost basis and purchase consideration transferred at face value.

However, as per Nepal Financial Reporting Standard 3: Business Combinations and Carve-Out issued by The Institute of Chartered Accountants of Nepal dated Kartik 25, 2077 (November 10, 2020), the Bank shall measure the identifiable assets acquired, the liabilities assumed and consideration transferred at their acquisition date fair value and recognize goodwill or bargain purchase gain for the difference between net assets acquired and the consideration provided.

This has resulted in overstatement of Capital Reserve by NPR 603,656,544, Other Reserves (including Retained earnings) by NPR 874,499,174 and understatement of Other Component of Equity - Share Premium by NPR 3,667,041,077, Goodwill by NPR 2,094,309,361 and Property, Plant and Equipment by NPR 94,575,999.

Key Audit Matters

Key audit matters are those matters that, in our professional judgement, were of most significance in the audit of the consolidated financial statements of the current period. These matters were addressed in the context of our audit of the consolidated financial statements as a whole, and in forming our opinion thereon, and we do not provide a separate opinion on these matters. In addition to the matter described in the *Basis for Qualified Opinion* section we have determined the matters described below to be the key audit matters to be communicated in our report.


S.N	Key Audit Matters	Auditor's Response
1.	Interest Recognition The interest income of the bank has to be recognized on accrual basis and following the Interest Income Recognition Guidelines 2019 issued by NRB. Though accrual basis of income recognition is prescribed in general, the guidelines requires suspension of interest recognition on accrual basis for loans and advances with overdue of more	Our audit approach regarding verification of process of interest recognition included: a. Obtaining clear understanding of the process of accrual of interest income on loans and advances in the Core Banking Software of the bank. b. For fair valuation of collateral, we relied on the latest available engineer's valuation of the



	<p>than 12 months whereas for loans and advances with overdue interest/installment for 3 to 12 months, interest recognition on accrual basis is limited on the basis of result of collateral testing as specified. Given the lack of system capability to suspend recognition of income on the basis of overdue status of loan and fair value of collateral as well as review of fair valuation of collateral on regular basis, manual intervention will be required in interest recognition process and hence create risk of improper application of the guidelines and determination of the Fair Value of the collateral. This may, in turn, have effect on recognition of interest income the bank. Thus, we have considered it as key audit matter.</p>	<p>collateral and have test checked the hair cut in fair value of collateral as per NRB Income Recognition guidelines 2019.</p> <p>c. Test check of the interest income booking with manual computation.</p>
2.	<p>Investment Valuation, Identification, and Impairment</p> <p>Investment of the bank comprises of investment in government bonds, T-bills, development bonds and investment in quoted and unquoted equity instruments. The valuation of the aforesaid securities has been done in compliance with NAS 39 read with NFRS 9 and NRB Directive no. 8. The investment in the government and NRB bonds and T-bills should be recognized on reporting date on Amortized cost basis whereas other investments in equity instruments, other than those held for trading, should be valued at Fair Value through Other Comprehensive Income.</p> <p>Given the varieties of treatments recommended for valuation of investment based on nature of cash flow, the business model adopted, complexity of calculations and the significance of amount involved in such investments, same has been considered as Key Audit Matter in our audit.</p>	<p>Our audit approach regarding verification of process of investment valuation, identification and impairment included:</p> <p>a. Review of the investment of the bank and its valuation having reference to NFRS issued by the Accounting Standard Board of Nepal and NRB Directive 4 read with 8.</p> <p>b. We assessed the nature of expected cash flow of the investments as well as the business model adopted by the management on the basis of available evidences/circumstances and ensured that classification of investment is commensurate with nature of cash flow and management intention of holding the investment.</p> <p>c. For the investment valuation that are done at amortized cost, we checked the EIR and amortization schedule on test basis.</p> <p>d. For the investment valued through OCI for quoted investment, we ensured that fair valuation has been done at the closing transaction rate in NEPSE as on 15.07.2020 and for the unquoted investment the fair value has been taken as the NPR 100.</p>
3.	<p>Impairment of Loans and Advances</p> <p>As per NRB Directive 4, bank shall measure impairment loss on loans and advances at the higher of:</p> <ul style="list-style-type: none"> ▪ Amount derived as per norms prescribed by Nepal Rastra Bank for loan loss provisioning; and ▪ Amount determined as per para 63 of NAS 39 adopting Incurred Loss Model <p>As per the norms prescribed by NRB, provision at prescribed rate should be created on loans and advances based on overdue status of loans and advances as</p>	<p>Our audit approach regarding verification of impairment of loans and advances included:</p> <p>a. Review of the overdue status of loans and advances by obtaining data from the system and matched the same with the NRB 2.2 report.</p> <p>b. Sample credit files were reviewed, among other things, from the perspective of utilization of loans and advances for intended purpose by way of scrutiny of financial statements, account movement, account turnover etc.</p> <p>c. Expected future cash flows from the individually significant loans and advances with indication of impairment are assessed on</p>



<p>well as utilization status of the facility, status of security, borrower's whereabouts etc.</p> <p>As per NAS 39 read with NFRS 9, impairment of loans and advances should be made on individual impairment basis for loans and advances that are individually significant and collective impairment basis for homogeneous groups of loans that are not considered individually significant.</p> <p>On individual impairment, amount of the loss is measured as the difference between the assets' carrying amount and the present value of estimated future cash flows. Under collective impairment, loss is determined after taking into account the Historical Loss Experience in portfolios of similar credit risk and Management's experienced judgment as to whether current economic and credit conditions are such that the actual level of inherent losses at the reporting date is like to be greater or less than that suggested by historical experience.</p> <p>Given the fact that impairment of loans and advances under incurred loss model require assessment of future cash flows as well as historical loss experiences of portfolios. Further, impairment of loans and advances under NRB norms for loan loss provisioning will require assessment of overdue status of loans and advances and proper utilization of loan for intended purpose. Hence, assessment of availability and accuracy of required data for impairment of loans and advances under incurred loss model as well as NRB provisioning norms is regarded as key audit matters.</p>	<p>the basis of realizable value of collateral securities based on management estimate.</p> <p>d. Grouping of homogeneous group of loans was assessed on the basis of nature and purpose of loans and data of historical loss experience in portfolios are assessed on the basis of past due data from the system as well as data of loan loss provisions of the defined group in the past.</p>
<p>4. Information Technology General Controls</p> <p>IT controls with respect to recording of transactions, generating various reports in compliance with NRB guidelines and other compliances to regulators is an important part of the process. Such reporting is highly dependent on the effective working of Core Banking Software and other allied systems.</p> <p>We have considered this as key audit matter as any control lapses, validation failures, incorrect input data and wrong extraction of data may result in wrong reporting of data to the management, shareholders and regulators.</p>	<p>Our audit approach regarding Information technology of the bank is based upon the Information Technology Guidelines 2012 issued by NRB and it included:</p> <ol style="list-style-type: none"> Understanding the coding system adopted by the bank for various categories of customers Understanding the feeding of the data in the system and going through the extraction of the financial information and statements from the IT system existing in the bank Checking of the user requirements for any changes in the regulations/ policy of the bank Reviewed the reports generated by the system on sample basis. We verified the interest income and expense booking regarding loan



		and deposit on test basis with the CBS or the bank.
		e. We relied on the IT audit conducted by the bank.
		f. We verified the provisioning of the loan and advances based on ageing on the test check basis as on 15.07 2020.

Responsibility of Management and Those Charged with Governance for the Consolidated Financial Statements

Management is responsible for the preparation and fair presentation of the consolidated financial statements in accordance with Nepal Financial Reporting Standards and for such internal control as management determines is necessary to enable the preparation of consolidated financial statements that are free from material misstatement, whether due to fraud or error.

In preparing the consolidated financial statements, management is responsible for assessing the Group's ability to continue as a going concern, disclosing, as applicable, matters related to going concern and using the going concern basis of accounting unless management either intends to liquidate the Group or to cease operations, or has no realistic alternative but to do so.


Those charged with Governance are responsible for overseeing the Group's financial reporting process.

Auditor's Responsibilities for the Audit of the Consolidated Financial Statements

Our objectives are to obtain reasonable assurance about whether the consolidated financial statements as a whole are free from material misstatement, whether due to fraud or error, and to issue an auditor's report that includes our opinion. Reasonable assurance is high level of assurance, but is not a guarantee that an audit conducted in accordance with NSAs will always detect a material misstatement when it exists. Misstatement can arise from fraud or error and are considered material if, individually or in the aggregate, they could reasonably be expected to influence the economic decisions of users taken on the basis of these consolidated financial statements.

As part of an audit in accordance with NSAs, we exercise professional judgment and maintain professional skepticism throughout the audit. We also:

- Identify and assess the risk of material misstatement of the consolidated financial statements, whether due to fraud or error, design and perform audit procedures responsive to those risks, and obtained audit evidence that is sufficient and appropriate to provide a basis for our opinion. The risk of not detecting a material misstatement resulting from fraud is higher than for one resulting from error, as fraud may involve collusion, forgery, intentional omissions, misrepresentations, or the override of internal control.
- Obtain an understanding of internal control relevant to the audit in order to design audit procedures that are appropriate in the circumstances, but not for the purposes of expressing an opinion on the effectiveness of the Group's internal control.
- Evaluate the appropriateness of accounting policies used and the reasonableness of accounting estimates and related disclosures made by the management,
- Conclude on the appropriateness of the management's use of the going concern basis of accounting and, based on the audit evidence obtained, whether a material uncertainty exists related to events or conditions that may cast significant doubt on the Group's ability to continue as a going concern. If we conclude that a material uncertainty exists, we are required to draw attention in our auditor's report to the related disclosures in the consolidated financial statements or if such disclosures are inadequate, to modify our opinion. Our conclusions are based on the audit evidence obtained up to the date of our auditor's report. However, future events or conditions may cause the Group to cease to continue as a going concern.
- Evaluate the overall presentation, structure, and content of the consolidated financial statements, including the disclosures, and whether the consolidated financial statements represent the underlying transactions and events in a manner that achieves fair presentation.



- Obtain sufficient appropriate audit evidence regarding the financial information of the entities or business activities within the Group to express an opinion on the consolidated financial statements. We are responsible for the direction, supervision, and performance of the group audit. We remain solely responsible for our audit opinion.

We communicate with those charged with governance regarding, among other matters, the planned scope and timing of the audit and significant audit findings, including any significant deficiencies in internal control that we identify during our audit.


We also provide those charged with governance with a statement that we have complied with relevant ethical requirements regarding independence, and to communicate with them all relationships and other matters that may reasonably be thought to bear on our independence, and where applicable, related safeguards.

From the matters communicated with those charged with governance, we determine those matters that were of most significance in the audit of the consolidated financial statements of the current period and are therefore the key audit matters. We describe these matters in our auditor's report unless law or regulation precludes public disclosure about the matter or when, extremely rare circumstances, we determine that a matter should not be communicated in our report because the adverse consequences of doing so would reasonably be expected to outweigh the public interest benefits of such communication.

Report on the requirements of Banks and Financial Institutions Act, 2073 and Company Act, 2063

We have obtained satisfactory information and explanations asked for, which to the best of our knowledge and belief were necessary for the purpose of our audit; the returns received from the branch offices of the bank, though the statements are independently not audited, were adequate for the purpose of the audit; the consolidated financial statements including the consolidated statement of financial position, consolidated statement of profit or loss, consolidated statement of other comprehensive income, consolidated statement of changes in equity, consolidated statement of cash flows including a summary of significant accounting policies and other explanatory notes have been prepared in all material respect in accordance with the provisions of the Company Act, 2063, and they are in agreement with the books of accounts of the Bank; and the accounts and records of the Bank are properly maintained in accordance with the prevailing laws.

To the best of our information and according to the explanations given to us, in the course of our audit, we observed that the loans have been written off as specified; the business of the Bank was conducted satisfactorily, and the Bank's transactions were found to be within the scope of its authority. We did not come across cases of accounting related fraud and the cases where the board of directors or any director or any office bearer of the Bank has acted contrary to the provisions of law or caused loss or damage to the Bank or committed any misappropriation of the funds of bank.


Sunir Kumar Dhungel
Managing Partner



Place: Kathmandu, Nepal
Date: December 20, 2020

UDIN No.: 201220CA00109nFfIB



NMB BANK
एनएमबि बैंक

वित्तीय विवरणहरू

एकीकृत वित्तीय अवस्थाको विवरण

२०७७ साल आषाढ ३१ गते (जुलाई १५, २०२०) मसान्तको

रकम रु. मा

विवरण	नोट	समूह		बैंक	
		आषाढ मसान्त २०७७	आषाढ मसान्त २०७६	आषाढ मसान्त २०७७	आषाढ मसान्त २०७६
सम्पतिहरू					
नगद तथा नगद समान	४.१	१२,२६१,८४७,६५१	८,८०१,७४६,६६४	११,०९८,३४९,२३४	८,०९६,३५४,५०३
नेपाल राष्ट्र बैंकमा रहेको मौज्दात	४.२	१५,२७१,०२८,५०७	१०,८४५,२११,५८४	१५,२४९,९९८,५०७	१०,८२९,१८१,५८४
बैंक तथा वित्तीय संस्थामा रहेको मौज्दात	४.३	३,३०४,२३३,७९२	२,१७२,९६७,२३९	३,३०४,२३३,७९२	२,१७२,९६७,२३९
डेबिभेन्चर (व्युत्पन्न) वित्तीय उपकरण	४.४	१०,०६६,२९५,९७२	८,५९५,४८२,२८२	१०,०६६,२९५,९७२	८,५९५,४८२,२८२
अन्य व्यापारिक सम्पतिहरू	४.५	२६६,८९९,९००	३४०,३९०,०००	२६६,८९९,९००	३४०,३९०,०००
बैंक तथा वित्तीय संस्थाहरूलाई कर्जा सापटी	४.६	४,६६५,८६४,५७९	३,३१७,९६१,९८७	४,६६५,८६४,५७९	३,३१७,९६१,९८७
ग्राहकलाई कर्जा तथा सापटी	४.७	११८,३२५,७५६,२७०	९१,०११,८८९,३१२	११५,६६८,४७२,६६६	८८,४८५,०३१,३९४
धितोपत्रमा लगानी	४.८	१५,२६७,५४४,१३२	१०,४५८,६८१,३७८	१४,९९८,७५६,०४७	१०,३१६,३५१,०१६
चालु कर सम्पति	४.९	६८,२५४,६०७	-	६९,४६०,८८१	-
सबिडरी (सहायक)कम्पनीमा लगानी	४.१०	-	-	३७३,४८७,६००	२४८,५५२,०००
सम्बन्ध कम्पनीमा लगानी	४.११	-	-	-	-
लगानी सम्पतिहरू	४.१२	७९,६४८,२४२	१०२,९१५,८६२	७९,६४८,२४२	१०२,९१५,८६२
सम्पति र उपकरण	४.१३	१,७८५,२४६,१५६	१,६१६,५७७,६१६	१,७५५,७९४,२३५	१,५७७,८९८,७०४
ख्याती तथा अमुर्त सम्पति	४.१४	१२७,२७४,८४८	११६,६७३,१७१	१२५,४८८,९३६	११५,४०८,८००
स्थागन कर सम्पति	४.१५	२७०,०८६,६४०	७४,१६५,०३२	२६४,४२१,०८०	७०,०४०,५९३
अन्य सम्पति	४.१६	१,५०२,४८०,८३५	१,२२९,८९३,८५८	१,४७३,३९३,१३२	१,२०१,८७३,६११
जम्मा सम्पति		१८३,२६२,४६२,१३२	१३८,६८४,५५५,९८५	१७९,४५१,९१४,९०३	१३५,४७०,४०९,५७३

दायित्वहरू	नोट	आषाढ मसान्त २०७७	आषाढ मसान्त २०७६	आषाढ मसान्त २०७७	आषाढ मसान्त २०७६
बैंक तथा वित्तीय संस्थालाई तिर्न बाँकी	४.१७	३,१५०,०१४,८४०	६२४,३६४,९९६	३,१५०,०१४,८४०	१,८७५,१५१,२५१
नेपाल राष्ट्र बैंकलाई तिर्न बाँकी	४.१८	४,८३२,५०१,५४४	३,२०३,५२३,०७२	४,८३२,५०१,५४४	३,२०३,५२३,०७२
डेबिभेडिम (ब्युत्पन्न) वित्तीय उपकरणहरू	४.१९	१०,००८,२१२,६७०	८,४५८,३७४,४२९	१०,००८,२१२,६७०	८,४५८,३७४,४२९
ग्राहकबाट निक्षेप दायित्व	४.२०	१३२,२८५,८८०,३०४	९८,८३०,६६४,६४७	१३२,२८५,८८०,३०४	९६,६४१,५१५,७१२
सामग्री	४.२१	४,७१८,१५१,७०१	४,८२८,३००,२०९	४,७१८,१५१,७०१	३,४६८,०६०,०००
बाह्य कर दायित्व	४.१	-	३८,०३९,७८८	-	३५,५७८,५७०
व्यवस्था	४.२२	२,१२५,५९३	२२४,२१९	२,१२५,५९३	-
स्थगन कर दायित्व	४.१५	१४,८७६,१८५	८,६०५,७५१	१४,८७६,१८५	-
अन्य दायित्व	४.२३	४,३२७,९६७,९७२	२,६७५,९५३,३७३	४,३२७,९६७,९७२	२,१४५,९५५,८६८
जारी गरिएको ऋणपत्र	४.२४	२,२७९,८३४,४३२	२,२३९,२३६,४१२	२,२७९,८३४,४३२	२,२३९,२३६,४१२
सुरक्षण नराखिएको सहायक आवधिक दायित्व	४.२५	-	-	-	-
कुल दायित्व		१६१,६१९,५६५,२४१	१२०,९०७,२८६,८९६	१६१,६१९,५६५,२४१	११८,०६७,३९५,३१४
पूँजी					
शेयर पूँजी	४.२६	१३,९५०,९८७,४६७	९,६१८,१६२,६५२	१३,९५०,९८७,४६७	९,६१८,१६२,६५२
शेयर प्रिमियम		१५७,३८३,६८०	२,५१२,७९८,५१७	१२०,१६७,४७०	२,५१२,७९८,५१७
संचित नाफा		१,९७८,९८४,९५७	१,९६१,७२२,५४७	१,९७८,९८४,९५७	१,७८०,३२६,६१३
जगेडा	४.२७	५,१८३,०६४,७२०	३,५१९,१८८,७५७	५,१८३,०६४,७२०	३,४९१,७२६,४७७
शेयर धनीहरूको कुल इक्विटी		२१,२७०,४२०,८२४	१७,६११,८७२,४७३	२०,९३५,३८५,२४३	१७,४०३,०१४,२५९
शेयर नियन्त्रित स्वार्थ (Non Controlling Interest)		३७२,४७६,०६७	१६५,३९६,६१६	-	-
जम्मा पूँजी		२१,६४२,८९६,८९१	१७,७७७,२६९,०८९	२०,९३५,३८५,२४३	१७,४०३,०१४,२५९
जम्मा दायित्व र पूँजी		१८३,२६२,४६२,१३२	१३८,६८४,५५५,९८५	१७९,४५१,९१४,९०३	१३५,४७०,४०९,५७३
संभावित दायित्व र संकल्य	४.२८	११०,८८८,८६७,३२०	८८,२७०,९०३,३६९	११०,८८८,८६७,३२०	८८,२७०,९०३,३६९
खुद सम्पत्ति प्रति शेयर		१५२.४७	१८३.११	१५०.०६	१५०.९४

आजको मितिको सलन प्रतिवेदन अनुसार

सुनिल केपी
प्रमुख कार्यकारी अधिकृत

पवन कुमार गोल्याण
अध्यक्ष

निको पिल
संचालक

जीवन कुमार कटवाल
संचालक

सिधु सुनार कुमार ढुंगेल
एस. ए. आर. एसोसिएट्स,
चार्टर्ड एकाउण्टेन्ट्स

योगेन्द्र लाल प्रधान
संचालक

प्रदीप राज पाण्डे
संचालक

उत्तम श्लोक
संचालक

शिबि कुमार मुषारका
संचालक

नविन मानन्धर
प्रमुख वित्त अधिकृत

मृदुल पराजुली
प्रमुख वित्त तथा योजना

मिति: पौष ५, २०७७

ठेगाना: एनएमबि भवन, बबरमहल, काठमाडौं

एकीकृत नाफा नोक्सान विवरण

२०७६ श्रावण १ गते देखि २०७७ आषाढ ३१ गते सम्मको (१७ जुलाई २०१९ देखि १५ जुलाई २०२० सम्म)

रकम रु. मा

विवरण	नोट	समूह		बैंक	
		आषाढ मसान्त २०७७	आषाढ मसान्त २०७६	आषाढ मसान्त २०७७	आषाढ मसान्त २०७६
व्याज आम्दानी	४.२९	१५,०४८,७२२,०८९	११,६०७,७७३,८१९	१४,४४२,९७२,५६७	११,०८२,०५९,०३१
व्याज खर्च	४.३०	९,१४८,०४०,६२८	७,०९२,७३८,४६३	८,९४६,७५२,६५२	६,८३८,०३८,०८५
खुद व्याज आम्दानी		५,९००,६८१,४६१	४,५१५,०३५,३५६	५,४९६,२१९,९१५	४,२४४,०२०,९४६
शुल्क तथा कमिशन आम्दानी	४.३१	१,०६०,६७३,५५१	१,१५९,२२७,००२	९१४,३६९,७२३	१,००३,५३०,८६६
शुल्क तथा कमिशन खर्च	४.३२	१०७,९१७,२८३	१०१,४१८,६९१	१०७,९१७,२८३	९३,९५५,२७०
खुद शुल्क र कमिशन आम्दानी		९५२,७५६,२६८	१,०५७,८०८,३११	८०६,४५२,४४०	९०९,५७५,५९६
खुद व्याज, शुल्क र कमिशन आम्दानी		६,८५३,४३७,७२९	५,५७२,८४३,६६७	६,३०२,६७२,३५५	५,१५३,५९६,५४२
खुद व्यापार आम्दानी	४.३३	३८४,१५७,१०१	३५२,०४९,४९०	३८४,१५७,१०१	३५२,०४९,४९०
अन्य संचालन आम्दानी	४.३४	२१८,०७१,९९०	२१२,६५०,६४१	२१५,३६९,७९३	२१०,३७३,९१९
जम्मा संचालन आम्दानी		७,४५५,६६६,८२०	६,१३७,५४३,७९९	६,९०२,१९४,२४९	५,७७६,०१९,९५१
कर्जाको क्षति प्रभार/(विपर्यय) तथा अन्य हानी	४.३५	१,६८१,९९२,२६२	१,७८,०५५,०८२	१,६२७,१६५,२३५	१,६६,२७२,६३४
खुद संचालन आम्दानी		५,७७३,६७४,५५८	४,९६१,४८८,७१७	५,२७५,०२९,०१४	४,५४९,७४७,३१७
संचालन खर्च					
कर्मचारी खर्च	४.३६	१,८४८,४५६,०१३	१,५८७,१८२,६०२	१,६४७,४९७,९२१	१,४१५,७९३,४९३
अन्य संचालन खर्च	४.३७	९९८,१५८,९०४	७६४,१५३,४९८	९३५,५७३,९१५	७०८,६६१,४०६
ह्रास कट्टी र परिशोधन	४.३८	२५२,४१९,८९९	१८७,६६९,४९९	२४१,६८३,३७१	१७६,७९३,३५५
संचालन नाफा		२,६७४,६३९,७४२	३,४२२,४८३,११८	२,४५२,२७३,८०७	३,२४८,४९९,०६२
गैर संचालन आम्दानी	४.३९	२०,४१९,११०	१७,०९०,६७२	१८,२१२,७०९	१७,०९०,६७२
गैर संचालन खर्च	४.४०	३३,९८१,८८७	१७,६०९,१४८	३३,९८१,८८७	१७,५८५,९०१
आय कर अधिको नाफा		२,६६१,०७६,९६५	३,४२१,९६४,६४२	२,४३४,८०४,६२९	३,२४८,००३,८३३
आयकर खर्च	४.४१				
चालु कर		७८२,१८८,८८८	१,०४३,४५१,७८०	७२४,५८९,४७३	९९४,१६७,०४४
स्थगन कर खर्च/(आम्दानी)		९२,६६०	(१,८७७,०८३)	(३,५६१,३६५)	(३,४३९,२३७)
यस अवधिको नाफा		१,८७८,७९५,४१७	२,३८०,३८९,९४४	१,७०६,७६२,५२१	२,२५७,२७६,०२६
नाफा बाँडफाँड :					
बैंकको शेयरधनी		१,८४०,१९१,४९३	२,३६०,११६,१२९	१,७०६,७६२,५२१	२,२५७,२७६,०२६
गैर नियन्त्रित स्वार्थ (Non Controlling Interest)		३८,६०३,९२४	२०,२७३,८१५	-	-
यस अवधिको नाफा		१,८०१,५८७,४१७	२,३३९,८४२,९४४	१,७०६,७६२,५२१	२,२५७,२७६,०२६
प्रति शेयर आम्दानी					
आधारभूत प्रति शेयर आम्दानी (Basic EPS)		१३.५६	१९.८१	१२.६२	१८.७९
डाइलुटेड प्रति शेयर आम्दानी (Diluted EPS)		१३.५६	१९.८१	१२.६२	१८.७९

आजको मितिको संलग्न प्रतिवेदन अनुसार

सुनिल केसी
प्रमुख कार्यकारी अधिकृत

पवन कुमार गोल्याण
अध्यक्ष

निको पिल
संचालक

जीवन कुमार कटवाल
संचालक

सि.ए. सुनिर कुमार ढुंगेल
एस. ए. आर. एसोसिएट्स,
चार्टर्ड एकाउण्टेन्ट्स

योगेन्द्र लाल प्रधान
संचालक

प्रदीप राज पाण्डे
संचालक

उत्तम श्लोन
संचालक

शिरिष कुमार मुरारका
संचालक

नविन मानन्धर
प्रमुख वित्त अधिकृत

मृदुल पराजुली
प्रमुख वित्त तथा योजना

मिति: पौष ५, २०७७
ठेगाना: एनएमबि भवन, बबरमहल, काठमाडौं

एकीकृत अन्य विस्तृत आम्दानीको विवरण

२०७६ श्रावण १ गते देखि २०७७ आषाढ ३१ गते सम्मको (१७ जुलाई २०१९ देखि १५ जुलाई २०२० सम्म)

रकम रु. मा

विवरण	समूह		बैंक	
	आषाढ मसान्त २०७७	आषाढ मसान्त २०७६	आषाढ मसान्त २०७७	आषाढ मसान्त २०७६
यस वर्षको नाफा	१,८७८,७९५,४१७	२,३८०,३८९,९४४	१,७१२,७७६,५२१	२,२५७,२७६,०२६
आयकर पछिको अन्य विस्तृत आम्दानी				
क) नाफा/(नोक्सान) मा पुनःवर्गिकरण नगरिने				
फेयर भ्यालुमा मूल्याङ्कन गरिएका इक्विटी उपकरणका लगानीबाट भएका नाफा/(नोक्सान)	५२,१०९,५२०	२,४७४,६४०	४९,११३,५२०	२,१६२,१४०
पुनः मूल्याङ्कनबाट भएका नाफा/(नोक्सान)	-	-	-	-
परिभाषित लाभ योजनाबाट विमाङ्कित नाफा/(नोक्सान)	(२५,०८७,९५४)	(४,१८८,५८७)	(२५,६७२,३५२)	(१,२६९,९५५)
माथि उल्लेख गरिएका बुँदाको आयकर	८,१०६,४७०	(५१४,१८४)	७,०३२,३५०	२६७,६५६
नाफा/नोक्सानमा वर्गिकरण नगरिने खुद अन्य विस्तृत आम्दानी	१८,९१५,०९६	(१,१९९,७६३)	१६,४०८,८१७	६२४,५३०
ख) नाफा/नोक्सानमा पुनःवर्गिकरण गरिएका वा गर्न लायक	-	-	-	-
हेजिङबाट भएको नगद प्रवाहको नाफा/(नोक्सान)	-	-	-	-
सटही नाफा/(नोक्सान) (विदेशी संचालनको वित्तीय सम्पत्तिको रूपान्तरणमा भएको)	-	-	-	-
माथि उल्लेख गरिएका बुँदाको आयकर	-	-	-	-
नाफा/(नोक्सान) पुनःवर्गिकरण	-	-	-	-
नाफा/(नोक्सान)मा पुनःवर्गिकरण गरिएका वा गर्न लायक खुद अन्य विस्तृत आम्दानी	-	-	-	-
ग) इक्विटी तरिकाबाट लेखाङ्कित सहायक निकायको अन्य विस्तृत आम्दानीको अंश	-	-	-	-
यस वर्षको आयकर पछिको अन्य विस्तृत आम्दानी	१८,९१५,०९६	(१,१९९,७६३)	१६,४०८,८१७	६२४,५३०
जम्मा विस्तृत आम्दानी	१,८९७,७१०,५१३	२,३७९,१९०,१८१	१,७२९,१८५,३३८	२,२५७,९००,५५६
कुल विस्तृत आम्दानीको बाँडफाँड				
बैंकको इक्विटी शेयर धनी	१,८५८,८०४,०८१	२,३४४,७२८,४२१	१,७२९,१८५,३३८	२,२५७,९००,५५६
गैर नियन्त्रित स्वार्थ (Non Controlling Interest)	३८,९०६,४३२	३४,४६१,७६१	-	-
यस वर्षको जम्मा विस्तृत आम्दानी	१,८९७,७१०,५१३	२,३७९,१९०,१८१	१,७२९,१८५,३३८	२,२५७,९००,५५६

आजको मितिको संलग्न प्रतिवेदन अनुसार

सुनिल केसी
प्रमुख कार्यकारी अधिकृत

पवन कुमार गोल्याण
अध्यक्ष

निको पिल
संचालक

जीवन कुमार कटवाल
संचालक

सि.ए. सुनिर कुमार ढुंगेल
एस. ए. आर. एसोसिएट्स,
चार्टर्ड एकाउण्टेन्ट्स

योगेन्द्र लाल प्रधान
संचालक

प्रदीप राज पाण्डे
संचालक

उत्तम श्लोन
संचालक

शिरिष कुमार मुरारका
संचालक

नविन मानन्धर
प्रमुख वित्त अधिकृत

मृदुल पराजुली
प्रमुख वित्त तथा योजना

मिति: पौष ५, २०७७

ठेगाना: एनएमबि भवन, बबरमहल, काठमाडौं

एकीकृत इक्विटीमा परिवर्तनको विवरण

२०७६ श्रावण १ गते देखि २०७७ आषाढ ३१ गते सम्मको (१७ जुलाई २०१९ देखि १५ जुलाई २०२० सम्म)

विवरण	शेयर रूजो	शेयर प्रिमियम	साधारण जगेडा कोष	सटही घटवढ कोष	नियामक जगेडा कोष	फेयर श्याडु कोष	पुनर्मूल्याङ्कन कोष	सञ्चित नाफा	अन्य जगेडा	कुल रकम	नियन्त्रण नहुने स्वार्थ	जम्मा इक्विटी
श्रावण १, २०७५ सालको मौज्जात	७६०३,२९०,६३४	४,०६६,८४४,४९८	१,६८३,९९१,७०५	५६,३७३,८७८	४०४,४०६,६१२	(६,८२४,४४६)	-	२,४७६,४९७,७६८	३३४,९८३,४४८	१६,६४९,४७९,९९८	१३१,४८०,०४४	१६,७८१,०४४,१९३
समायोजन/पुनःस्थापना (समूह)	-	-	-	-	-	-	-	(१,२११,७६८)	-	(१,२११,७६८)	-	(१,२११,७६८)
श्रावण १, २०७५ समायाजीत/पुनः स्थापित मौज्जात	७६०३,२९०,६३४	४,०६६,८४४,४९८	१,६८३,९९१,७०५	५६,३७३,८७८	४०४,४०६,६१२	(६,८२४,४४६)	-	२,४७६,४९७,७६८	३३४,९८३,४४८	१६,६४९,४७९,९९८	१३१,४८०,०४४	१६,७८१,०४४,१९३
यस वर्षको विस्तृत आम्दानी	-	-	-	-	-	-	-	२,३४४,४४८,८४१	-	२,३४४,४४८,८४१	३४,८३१,१०३	२,३८०,३८०,९४४
आयकर पत्र्यातको अन्य विस्तृत आम्दानी	-	-	-	-	-	-	-	-	-	-	-	-
फेयर श्याडुमा मूल्याङ्कन गरिएका इक्विटी उपकरणका लगानीबाट भएका नाफा/नोक्सान	-	-	-	-	-	१,७३२,२४८	-	-	-	१,७३२,२४८	-	१,७३२,२४८
पुनः मूल्याङ्कनबाट भएका नाफा/नोक्सान	-	-	-	-	-	-	-	-	-	-	-	-
परिभाषित लाभ योजनाबाट विमाङ्किक नाफा/नोक्सान	-	-	-	-	-	-	-	-	(२,४६२,६६९)	(२,४६२,६६९)	(३६,९,३४२)	(२,९३२,०११)
नगद प्रवाहको हेजिङ्गबाट भएको नाफा/नोक्सान	-	-	-	-	-	-	-	-	-	-	-	-
विदेशी विनिमय संचालनको वित्तीय सम्पत्ति विनिमयबाट भएको सटही नाफा/नोक्सान	-	-	-	-	-	-	-	-	-	-	-	-
यस वर्षको विस्तृत आम्दानी	-	-	-	-	-	१,७३२,२४८	-	२,३४४,४४८,८४१	(२,४६२,६६९)	२,३४४,७६८,४९१	३४,४६९,७६९	२,३७९,१९०,१८१
जगेडा कोषबाट सारिएका रकम	-	-	४४,७४,७९,७६७	२२,००३,०९३	४१,४,३२६,४४२	-	-	(१,०१६,२६०,२०६)	१२४,१७८,६४८	२,८२९,७६४	(२३२)	२,८२९,५३२

विवरण	शेयर पूँजी	शेयर प्रिमियम	साधारण जगडा कोष	सटही घटवढ कोष	नियामक जगडा कोष	फेयर ब्यालु कोष	पुनर्मूल्याङ्कन कोष	सञ्चित नाफा	अन्य जगडा	कुल रकम	नियन्त्रण नहुने स्वार्थ	जम्मा इक्विटी
श्रावण १, २०७६ सालको मौज्जात	९,६१८,१६२,६६२	२,५१२,७९८,५१७	२,१११,५७१,५७२	७८,३७६,९७२	८१,८३३,०६४	(४,०९२,२९८)	-	१,९६१,७२२,५७७	४८५,५९९,५४८	१७,६११,८७७,५७३	१६५,३९६,६१६	१७,७७७,२६९,०८८
समायोजन/पुनः स्थापना (समूह)	-	-	-	-	-	-	-	४५,४३३	-	४५,४३३	-	४५,४३३
श्रावण १, २०७६ समायोजित/पुनः स्थापित मौज्जात	९,६१८,१६२,६६२	२,५१२,७९८,५१७	२,१११,५७१,५७२	७८,३७६,९७२	८१,८३३,०६४	(४,०९२,२९८)	-	१,९६१,७२२,५७७	४८५,५९९,५४८	१७,६११,९२३,०६६	१६५,३९६,६१६	१७,७७७,३१४,६८१
यस वर्षको विस्तृत आम्दानी	-	-	-	-	-	-	-	१,८४०,१९१,४९३	-	१,८४०,१९१,४९३	३८,६०३,९२४	१,८७८,७९५,४१७
नाफा	-	-	-	-	-	-	-	-	-	-	-	-
आयकर पश्चातको अन्य विस्तृत आम्दानी	-	-	-	-	-	-	-	-	-	-	-	-
फेयर ब्यालुमा मूल्याङ्कन गरिएका इक्विटी उपकरणका लगानी बाट भएका नाफा/नोक्सान	-	-	-	-	-	३६,४७६,६६४	-	-	-	३६,४७६,६६४	-	३६,४७६,६६४
पुनः मूल्याङ्कनबाट भएका नाफा/नोक्सान	-	-	-	-	-	-	-	-	-	-	-	-
परिभाषित लाभ	-	-	-	-	-	-	-	-	-	-	-	-
योजनाबाट विमाङ्किक नाफा/नोक्सान	-	-	-	-	-	-	-	-	(१७,८६४,०७६)	(१७,८६४,०७६)	३०५,५०९	(१७,५६१,५६८)
नगद प्रवाहको हेजिङ्गबाट भएको नाफा/नोक्सान	-	-	-	-	-	-	-	-	-	-	-	-
विदेशी विनिमय संचालनको वित्तीय सम्यत्ति विनिमयबाट भएको सटही नाफा/नोक्सान	-	-	-	-	-	-	-	-	-	-	-	-
यस वर्षको विस्तृत आम्दानी	-	-	-	-	-	३६,४७६,६६४	-	१,८४०,१९१,४९३	(१७,८६४,०७६)	१,८५८,८०३,९१०	३८,९०६,४३२	१,८९७,७१०,३४२
जगडा कोषबाट सारिएको रकम	-	-	३४९,८०६,२४८	२४,००९,८१९	-	-	-	(४८,४६२,४९६)	१२६,००७,१२९	१५,२००,४९९	१४,३०७,४०८	२४,५०७,९०७
साधारण जगडा कोष	-	-	३४९,८०६,२४८	-	-	-	-	(३४९,८०६,२४८)	-	-	-	-
ऋणपत्र भुक्तानी कोष	-	-	-	-	-	-	-	(१००,०००,०००)	१००,०००,०००	-	-	-
सटही घटवढ कोष	-	-	-	२४,००९,८१९	-	-	-	(२४,००९,८१९)	-	-	-	-
अन्य जगडा NMBCL	-	-	-	-	-	-	-	(४९९,६३१)	४९९,६३१	-	-	-

ग्राहक संरक्षण कोष	-	-	-	-	-	-	-	-	-	१५,२००,४९९	१५,२००,४९९	२९,५०९,९०७
नियामक जगेडा कोष	-	-	-	-	-	-	-	-	-	-	-	-
विमाडुिक नाफा/नोक्सान समायोजन-NMBMF	-	-	-	-	-	-	-	-	-	७,४००,३१५	-	-
एनएमबि कर्मचारी राहत कोष	-	-	-	-	-	-	-	-	-	१,४९७,५६९	-	-
जगेडा कोषमा सारिएको रकम	-	-	-	-	-	-	-	-	-	१,०००,०००	-	-
फेयर भ्यालु कोष OCI मा मापन गरिएको शेयर विक्री	-	-	-	-	-	-	-	-	४,३४३,२७०	-	-	-
फेयर भ्यालु कोष समायोजन NMBCL	-	-	-	-	-	-	-	-	२,४८८,७००	-	-	-
संस्थागत सामाजिक उत्तरदायित्व कोष	-	-	-	-	-	-	-	-	२४,२८८,७७९	(२४,२८८,७६९)	(९,६९०)	२७७,९९२
स्थगन कर कोष NMBCL	-	-	-	-	-	-	-	-	१,१९५,८२७	(२,४४६,२०२)	(१,२५०,३७५)	(१,२५०,३७५)
नियामक जगेडा कोष	-	-	-	-	-	-	-	-	३२७९,२७८६	-	-	-
एनएमबि कर्मचारी राहत कोष	-	-	-	-	-	-	-	-	-	(१,०००,०००)	-	(१,०००,०००)
इबिटीमा देखाईएको शेयरधनीसँगको कारोबार												
शेयर निष्काशन	१,९११,५७९,०४६	३७,२१६,२१०	-	-	-	-	-	-	-	२,४४२,७९५,२५६	२,४४२,७९५,२५६	२,७०७,२८३,१४५
मजुर्बाट प्राप्त	-	२८,६१५,७४३	४,६३३,३७७,७६०	-	-	-	-	-	१,०१९,६६२,८२७	९,०६९,९९३,८८५	-	९,०६९,९९३,८८५
वोनस शेयर निष्काशन (NMBMF)	-	-	-	-	-	-	-	-	११,४४३,९०७	-	-	११,४४३,९०७
शेयरमा आधारित भुक्तानी शेयरधनीलाई लामांश वितरण	-	-	-	-	-	-	-	-	-	-	-	-
वोनस शेयर निष्काशन	२,४२१,२४५,७५९	(२,४२१,२४५,७५९)	-	-	-	-	-	-	-	(२,४२१,२४५,७५९)	-	(२,४२१,२४५,७५९)
नगद लामांश भुक्तानी	-	-	-	-	-	-	-	-	-	(१,६४५,४६८,४९६)	(१,६४५,४६८,४९६)	(१,६४५,४६८,४९६)
जम्मा योगदान तथा बाँडफाँड	४,३३२,८२४,८०५	(२,३४५,४१४,८६६)	४,६३३,३७७,७६०	३९,५२३	-	-	-	-	(१,७७०,६६५,२९२)	६०६,३९६,६९७	१,७७०,६६५,२९२	१,९४०,४४३,१४९
आधाड २०७७ को अन्तिम मौज्जात	१३,९४०,९८७,४६७	१,५७,३८३,६८०	३,०३५,३९६,६८१	१,०२,४२६,३३३	१,०१,९६६,३३३	३,०३५,३९६,६८१	३,०३५,३९६,६८१	३,०३५,३९६,६८१	१,९७०,६६५,२९२	३,०३५,३९६,६८१	३,०३५,३९६,६८१	३,०३५,३९६,६८१

एकीकृत इक्विटीमा परिवर्तनको विवरण

२०७६ श्रावण १ गते देखि २०७७ आषाढ ३१ गते सम्मको (१७ जुलाई २०१९ देखि १५ जुलाई २०२० सम्म)

इक्विटी धारकलाई बाँडफाँड योग्य इक्विटी												
विवरण	शेयर पूँजी	शेयर प्रिमियम	साधारण जगेडा कोष	सट्टी घटबढ कोष	नियामक कोष	फेयर भ्यालु कोष	पुनर्मुल्याङ्कन कोष	सञ्चित नाफा	अन्य कोष	कुल रकम	नियन्त्रण नहुने स्वार्थ	कुल इक्विटी
श्रावण १, २०७५ सालको सौच्यता	७६०३,२९०,६३४	४,०६१,३६६,४८६	१,६७१,८५१,४१४	४६,३७३,८५८	४०४,४०६,६१२	(७०४७,२९६)	-	२,३३९,१८१,४९७	३६०,३९४,८३६	१६,४८६,८०९,३०१	-	१६,४८६,८०९,३०१
समायोजन/पुनः स्थापना (समूह)	-	-	-	-	-	-	-	(१,२१६,७६२)	-	(१,२१६,७६२)	-	(१,२१६,७६२)
श्रावण १, २०७५ समायाजित/पुनः स्थापित सौच्यता	७६०३,२९०,६३४	४,०६१,३६६,४८६	१,६७१,८५१,४१४	४६,३७३,८५८	४०४,४०६,६१२	(७०४७,२९६)	-	२,३३९,९९४,८७४	३६०,३९४,८३६	१६,४८६,८०९,३०१	-	१६,४८६,८०९,३०१
यस वर्षको विस्तृत आम्दानी	-	-	-	-	-	-	-	-	-	-	-	-
नाफा	-	-	-	-	-	-	-	२,२४७,२७६,०२७	-	२,२४७,२७६,०२७	-	२,२४७,२७६,०२७
आयकर परश्चातको अन्य विस्तृत आम्दानी	-	-	-	-	-	-	-	-	-	-	-	-
फेयर भ्यालुमा मूल्याङ्कन गरिएका इक्विटी उपकरणका लगानी बाट भएका नाफा/नोक्सान	-	-	-	-	-	१,४१३,४९८	-	-	-	१,४१३,४९८	-	१,४१३,४९८
पुनः मूल्याङ्कनबाट भएका नाफा/नोक्सान	-	-	-	-	-	-	-	-	-	-	-	-
परिभाषित लाम योजनाबाट विमाङ्किक नाफा/नोक्सान	-	-	-	-	-	-	-	-	(६६६,९९९)	(६६६,९९९)	-	(६६६,९९९)
नगद प्रवाहको हेजिङबाट भएको नाफा/नोक्सान	-	-	-	-	-	-	-	-	-	-	-	-
विदेशी विनिमय संचालनको वितीय सम्यति विनिमयबाट भएको सट्टी नाफा/नोक्सान	-	-	-	-	-	-	-	-	-	-	-	-
यस वर्षको विस्तृत आम्दानी	-	-	-	-	-	१,४१३,४९८	-	२,२४७,२७६,०२७	(६६६,९९९)	२,२४७,९००,४५६	-	२,२४७,९००,४५६
जगेडा कोषमा सारिएको रकम	-	-	४५१,४५४,२०४	२२,००३,०९३	४१४,३३६,४५२	-	-	(१,००६,१३१,४६४)	११६,३४६,७३३	-	-	-
साधारण जगेडा कोष	-	-	४५१,४५४,२०४	-	-	-	-	(१४१,४५४,२०४)	-	-	-	-
ऋणपत्र मुक्तानी कोष	-	-	-	-	-	-	-	(९०,४५२,५११)	९०,४५२,५११	-	-	-
सट्टी घटबढ कोष	-	-	-	२२,००३,०९३	-	-	-	(२२,००३,०९३)	-	-	-	-

एकीकृत इक्विटीमा परिवर्तनको विवरण

२०७६ श्रावण १ गते देखि २०७७ आषाढ ३१ गते सम्मको (१७ जुलाई २०१९ देखि १५ जुलाई २०२० सम्म)

विवरण	शेयर पूँजी	शेयर प्रिमियम	साधारण जगेडा कोष	सटही घटबढ कोष	नियामक कोष	फेयर भ्यालु कोष	पुनर्मूल्याङ्कन कोष	सञ्चित नाफा	अन्य कोष	कुल रकम	नियन्त्रण नहुने स्वार्थ	कुल इक्विटी
श्रावण १, २०७६ सालको सौप्यता	९,६१८,१६३,६४२	२,४१२,७९८,४१७	२,१२३,३०६,६४९	७८,३७६,९७२	८१८,७३३,०६४	(४,४४३,७९८)	-	१,७८०,३२६,६१३	४७६,८२३,४८१	१७,४०३,०१४,२४९	-	१७,४०३,०१४,२४९
समायोजन/पुनः स्थापना (समूह)	-	-	-	-	-	-	-	-	-	-	-	-
श्रावण १, २०७६ समायाजीता/पुनः स्थापित सौप्यता	९,६१८,१६३,६४२	२,४१२,७९८,४१७	२,१२३,३०६,६४९	७८,३७६,९७२	८१८,७३३,०६४	(४,४४३,७९८)	-	१,७८०,३२६,६१३	४७६,८२३,४८१	१७,४०३,०१४,२४९	-	१७,४०३,०१४,२४९
यस वर्षको विस्तृत आम्दानी	-	-	-	-	-	-	-	-	-	-	-	-
नाफा	-	-	-	-	-	-	-	१,७८०,३२६,६१३	-	१,७८०,३२६,६१३	-	१,७८०,३२६,६१३
आयकर पश्चातको अन्य विस्तृत आम्दानी	-	-	-	-	-	-	-	-	-	-	-	-
फेयर भ्यालुमा मूल्याङ्कन गरिएका इक्विटी उपकरणका लगानीबाट भएका नाफा/नोक्सान	-	-	-	-	-	३४,३७९,४६४	-	-	-	३४,३७९,४६४	-	३४,३७९,४६४
पुनः मूल्याङ्कनबाट भएका नाफा/नोक्सान	-	-	-	-	-	-	-	-	-	-	-	-
परिभाषित लाभ योजनाबाट विमाङ्किक नाफा/नोक्सान	-	-	-	-	-	-	-	-	(१७,९७०,६४६)	(१७,९७०,६४६)	-	(१७,९७०,६४६)
नगद प्रवाहको हेजिङ्गबाट भएको नाफा/नोक्सान	-	-	-	-	-	-	-	-	-	-	-	-
विदेशी विनिमय संचालनको वितीय सम्पत्ति विनिमयबाट भएको सटही नाफा/नोक्सान	-	-	-	-	-	-	-	-	-	-	-	-
यस वर्षको विस्तृत आम्दानी जगेडा कोषमा सारिएको रकम	-	-	३४३,६२४,९४८	२४,००९,८१९	-	-	-	१,७८०,३२६,६१३	(१७,९७०,६४६)	१,७८९,१८५,३३८	-	१,७८९,१८५,३३८
साधारण जगेडा कोष	-	-	३४३,६२४,९४८	-	-	-	-	(३४३,६२४,९४८)	-	-	-	-
ऋणपत्र मुक्तानी कोष	-	-	-	-	-	-	-	(१००,०००,०००)	१००,०००,०००	-	-	-
सटही घटबढ कोष	-	-	-	२४,००९,८१९	-	-	-	(२४,००९,८१९)	-	-	-	-
एनएमबि कर्मचारी राहत कोष	-	-	-	-	-	-	-	(१,०००,०००)	१,०००,०००	-	-	-

जगोडा कोषबाट सारिएको रकम	-	-	-	(३१७,९२७,८९६)	(५,३५३,२७०)	-	४२८,८७९,०६१	(२६,५९७,८९४)	(१,०००,०००)	-	(१,०००,०००)
फेयर भ्यालु कोष OCI मा मापन गरिएको शेयर विक्री	-	-	-	-	(५,३५३,२७०)	-	५,३५३,२७०	-	-	-	-
एनएमबि कर्मचारी राहत कोष	-	-	-	-	-	-	-	(१,०००,०००)	(१,०००,०००)	-	(१,०००,०००)
संस्थागत सामाजिक उत्तरदायित्व कोष	-	-	-	-	-	-	२५,५९७,८९४	(२५,५९७,८९४)	-	-	-
नियामक जगोडा कोष	-	-	-	(३१७,९२७,८९६)	-	-	३१७,९२७,८९६	-	-	-	-
इक्विटीमा देखाइएको शेयर धनीसँगको कारोबार	-	-	-	-	-	-	-	-	-	-	-
मार्जबाट प्राप्त	-	२८,३९४,७३३	४४३,९४९,९६२	४६३,३२७,७६०	(३३,५९,२३५,७)	-	(१,०१,९३२,८२७)	२,७४०,११३	९०३,११३,८८५	-	९०३,११३,८८५
शेयर निष्काशन (मार्ज)	१,९११,५७६,०४६	-	-	-	-	-	-	-	२,५९५,२३५,६००	-	२,५९५,२३५,६००
शेयरमा आधारित भुक्तानी	-	-	-	-	-	-	-	-	-	-	-
शेयरधनीलाई लाभांश वितरण	-	-	-	-	-	-	-	-	-	-	-
बोनस शेयर निष्काशन	२,४२१,२४५,७४९	(२,४२१,२४५,७४९)	-	-	-	-	-	-	-	-	-
नगद लाभांश भुक्तानी	-	-	-	-	-	-	(१,६१४,९६३,८३९)	-	(१,६१४,९६३,८३९)	-	(१,६१४,९६३,८३९)
जम्मा योगदान तथा बाँडफाँड	४,३३२,८२४,८९५	(२,४२१,२४५,७४९)	३,०१०,८७५,५७९	८८४,१३२,९२८	(१,०१,९३२,८२७)	१,०२,४२६,३३३	१,६१४,९६३,८३९	६०३,६५६,४४४	९०१,०७९,७९१	-	९०१,०७९,७९१
आषाढ २०७७ को अन्तिम सौञ्चात	१३,९५०,९८७,४६७	१२०,१६७,४७०	३,०१०,८७५,५७९	८८४,१३२,९२८	(१,०१,९३२,८२७)	१,०२,४२६,३३३	१,६१४,९६३,८३९	१,१३९,६८१,६९७	२०,९३५,३८५,२४३	-	२०,९३५,३८५,२४३

आजको मितिको सलग्न प्रतिवेदन अनुसार

सुनिल केसी
प्रमुख कार्यकारी अधिकृत

पवन कुमार गोल्याण
अध्यक्ष

निको पिल
संचालक

जीवन कुमार कटवाल
संचालक

सि.ए. सुनिल कुमार ढुंगेल
एस. ए. आर. एसोसिएट्स,
चाटर्ड एकाउण्टेन्ट्स

योगेन्द्र लाल प्रधान
संचालक

प्रदीप राज पाण्डे
संचालक

उत्तम श्लोन
संचालक

शिशु कुमार मुसाराका
संचालक

नविन मानन्धर
प्रमुख वित्त अधिकृत

मुडुल पराजुली
प्रमुख वित्त तथा योजना

मिति: पौष ५, २०७७

ठेगाना: एनएमबि भवन, बबरमहल, काठमाडौं

एकीकृत नगद प्रवाह विवरण

२०७६ श्रावण १ गते देखि २०७७ आषाढ ३१ गते सम्मको (१७ जुलाई २०१९ देखि १५ जुलाई २०२० सम्म)

रकम रु. मा

विवरण	समूह		बैंक	
	आषाढ मसान्त २०७७	आषाढ मसान्त २०७६	आषाढ मसान्त २०७७	आषाढ मसान्त २०७६
कारोबार संचालनबाट नगद प्रवाह				
व्याज प्राप्ति	१३,२१७,४३६,६८८	१०,५४६,८७६,४८५	१२,७९७,७०५,२५८	१०,०२९,२३७,५५९
शुल्क तथा अन्य प्राप्ति	१,०६८,९१२,८८२	१,१३२,८६४,०८०	९३६,३०३,६२७	९७०,८७०,८९२
लाभांश प्राप्ति	१,८०६,४२१	-	-	-
अन्य कारोबार संचालनबाट प्राप्ति	४९०,४८६,७६१	३८५,७१४,३९२	४१८,६७६,१४७	३८४,७७५,८६१
व्याज भुक्तानी	(९,४०१,९२९,२१३)	(६,८२३,०४२,०२०)	(९,१५८,४८२,४१०)	(६,५६९,९७३,३२६)
कमिशन तथा शुल्क भुक्तानी	(१०६,९२२,५५६)	(९३,९५५,२७०)	(१०६,९२२,५५६)	(९३,९५५,२७०)
कर्मचारीहरूलाई नगद भुक्तानी	(१,७७८,८३४,६८०)	(१,४५६,०४५,७८२)	(१,६३७,२९३,४८७)	(१,२९५,३२४,८९१)
अन्य खर्च भुक्तानी	(९८६,२९५,६११)	(७७७,५९२,५७३)	(९२१,१७७,९५३)	(७००,३९०,०३३)
संचालन सम्पत्ति र दायित्वको घटबढ				
अधिको संचालन नगद प्रवाह	२,५०४,६५८,६९२	२,९२४,८१९,३१२	२,३२८,८०८,६२६	२,७३३,२४०,७९३
संचालनसम्बन्धी चालु सम्पत्तिमा घट/(बढ)				
नेपाल राष्ट्र बैंकबाट बाँकी रकममा	(३,०१४,७२१,०६८)	(३,९७०,०७६,१८४)	(३,०११,२२१,०६८)	(३,९७८,२७६,१८४)
बैंक तथा वित्तीय संस्थाहरूमा रहेको मौज्जातमा	१,४८१,७६८,५५२	(२,२६५,२१५,१३५)	१,४८१,७६८,५५२	(२,२६५,२१५,१३५)
अन्य व्यापारिक सम्पत्तिमा	७३,५००,०००	(१८,६७०,०००)	७३,५००,०००	(१८,६७०,०००)
बैंक तथा वित्तीय संस्थाहरूलाई दिइएको कर्जा तथा सापटीमा	(७५७,५३७,८७२)	(८१७,७३७,७६३)	(७५७,५३७,८७२)	(८१७,७३७,७६३)
ग्राहकलाई दिइएको कर्जा तथा सापटीमा	(८,०३७,४२७,८२०)	(१६,४२८,७६१,७३६)	(७,५८७,००६,०३०)	(१५,५०९,०१६,३४३)
अन्य सम्पत्तिमा	(१३४,३७१,९७६)	३,५५३,०८३,७९७	(१५८,२१४,२१२)	३,५७३,४४९,१९८
कुल	(१०,३८८,७९०,१८५)	(१९,९४७,३७७,०२१)	(९,९५८,७१०,६३०)	(१९,०१५,४६६,२२८)
संचालनसम्बन्धी चालु दायित्वमा घट/(बढ)				
बैंक तथा वित्तीय संस्थाहरूलाई दिनु पर्ने बाँकी रकममा	१,८३६,६४२,१६५	(४११,९०३,९५५)	१,८३६,६४२,१६५	(४११,९०३,९५५)
नेपाल राष्ट्र बैंकलाई दिनु पर्ने बाँकी रकममा	९३९,९७०,७९३	२,५३१,४५१,४३१	९३९,९७०,७९३	२,५४३,४५१,४३१
ग्राहकको निक्षेपमा	९,४४०,८९५,३११	१४,३९५,०९९,८६७	९,८१३,५८९,८३६	१३,९२१,४३४,७४८
ऋण सापटीमा	२७४,१२९,०१९	३,७५८,१९४,०८३	(५१,७५०,०००)	३,४६८,०६०,०००
अन्य दायित्वमा	२,३४९,७८७,१०४	३८२,५४५,३७३	१,८०६,०३२,५४०	३८७,४२०,११४
आयकर अगाडीको कार्यगत गतिविधिबाट खुद नगद प्रवाह	१४,८४१,४२४,३९२	२०,६५५,३८६,८००	१४,३४४,४८५,३३३	१९,९०८,४६२,३३८
आयकर भुक्तानी	(८००,७०६,०४१)	(१,१७२,१८१,३७८)	(७४०,०००,०००)	(१,१२५,४१३,४७२)
कार्यगत गतिविधिबाट खुद नगद प्रवाह	६,१४६,५८६,८५८	२,४८३,२०५,४२२	५,६०४,४८५,३३३	२,५००,८४८,४३२
लगानी कारोबारमा नगद प्रवाह				
धितोपत्र खरिद	(१४,०८१,९३८,७९४)	(४,८३४,२६८,८२७)	(१४,००५,४८१,०७२)	(४,८३४,२६८,८२७)
धितोपत्र विक्री	७,५०३,०५०,४८५	४,२९२,२००,३२६	७,५०३,०५०,४८५	४,३५१,५३६,८१२
स्थिर सम्पत्तिको खरिद	(२०६,८०२,९९८)	(२१०,५९२,००७)	(२०५,१५२,९९८)	(१९९,१७७,७६३)
स्थिर सम्पत्तिको विक्री	१७,९४८,४८१	९२,५८४,०८५	१४,३९३,४६३	९२,०२२,५६८
अमूर्त सम्पत्तिको खरिद	(३७,४०४,०८३)	(१०७,१०२,७४४)	(३७,३४९,४९७)	(१०६,४५५,२८२)
अमूर्त सम्पत्तिको विक्रीबाट प्राप्ति	१४६,३८०	-	-	-
लगानी सम्पत्ति खरिद	-	(५३,४८०,७५९)	-	(५३,४८०,७५९)

लगानी समपत्ति विक्रीबाट प्राप्ती	२५,३५२,२२५	१०,८४४,०००	२५,३५२,२२५	१०,८४४,०००
साहयक कम्पनी, सम्वद्ध र संयुक्त उद्यममा भएको लगानी	-	-	-	-
व्याज प्राप्ती	६९७,९४६,८७५	६६०,२३५,५३७	६९७,९४६,८७५	६६०,२३५,५३७
लाभांश प्राप्ती	८९,३३९,३७१	७१,०२०,७५८	८९,३३९,३७१	७१,०२०,७५८
लगानी कारोबारमा प्रयोग भएको खुद नगद	(५,९९२,३६२,०५८)	(७८,५५९,६३२)	(५,९९७,९०१,९४९)	(७,७२२,९५६)
वित्तीय श्रोत कारोबारबाट नगद प्रवाह				
ऋणपत्र निष्काशनबाट प्राप्ती	-	१,६८४,५०५,०००	-	१,६८४,५०५,०००
ऋणपत्रको भुक्तानी	-	-	-	-
असुरक्षित दायित्वको निष्काशनबाट प्राप्ती	-	-	-	-
असुरक्षित दायित्वमा भएको भुक्तानी	-	-	-	-
शेयर निष्काशनबाट प्राप्ती	३१५,९८२,३३६	४६६,३०३,९४९	-	४६६,३०३,९४९
लाभांश भुक्तानी	(१,६१४,१६३,८३९)	(१,८५७,०८३,५७०)	(१,६१४,१६३,८३९)	(१,८१५,९७१,३९८)
व्याज भुक्तानी	-	-	-	-
अन्य प्राप्ती/भुक्तानी	३४,५८१,३०१	१३,३०१,५००	-	-
वित्तीय श्रोत कारोबारबाट खुद नगद	(१,२६३,६००,२०२)	३०७,०२६,८७९	(१,६१४,१६३,८३९)	३३४,८३७,५५०
नगद प्रवाहमा भएको खुद घट/(बढ)	(१,०९९,३७५,४०२)	२,६८९,११४,९६०	(१,५५७,४८१,६५९)	२,८२७,९३८,०२६
नगद तथा नगद समानको शुरूवाती मौज्जात	८,८०१,७४६,६६४	६,०२४,६१९,३३२	८,०९६,३५४,५०३	५,१८०,४०४,१०५
मर्जरबाट प्राप्त नगद तथा नगद समान	४,४६३,४३७,११४	-	४,४६३,४३७,११४	-
नगद तथा नगद समानको विनिमय दरमा भएको फरक	९६,०३९,२७५	८८,०१२,३७२	९६,०३९,२७५	८८,०१२,३७२
नगद तथा नगद समानको अन्तिम मौज्जात	१२,२६१,८४७,६५१	८,८०१,७४६,६६४	११,०९८,३४९,२३४	८,०९६,३५४,५०३

आजको मितिको संलग्न प्रतिवेदन अनुसार

सुनिल केसी
प्रमुख कार्यकारी अधिकृत

पवन कुमार गोल्याण
अध्यक्ष

निको पिल
संचालक

जीवन कुमार कटवाल
संचालक

सि.ए. सुनिर कुमार ढुंगेल
एस. ए. आर. एसोसिएट्स,
चार्टर्ड एकाउण्टेन्ट्स

योगेन्द्र लाल प्रधान
संचालक

प्रदीप राज पाण्डे
संचालक

उत्तम श्लोन
संचालक

शिरिष कुमार मुरारका
संचालक

नविन मानन्धर
प्रमुख वित्त अधिकृत

मृदुल पराजुली
प्रमुख वित्त तथा योजना

मिति: पौष ५, २०७७

ठेगाना: एनएमबि भवन, बबरमहल, काठमाडौं

बाँड्न योग्य नाफा/नोक्सानको विवरण

२०७६ श्रावण १ गते देखि २०७७ आषाढ ३१ गते सम्मको (१७ जुलाई २०१९ देखि १५ जुलाई २०२० सम्म)
(नेपाल राष्ट्र बैंकको नियमावली बमोजिम)

विवरण	आषाढ मसान्त २०७७	आषाढ मसान्त २०७६
नाफा नोक्सान विवरण बमोजिमको नाफा/(नोक्सान)	१,७१२,७७६,५२१	२,२५७,२७६,०२६
बाँडफाँड :		
क. जगेडा कोष	(३४२,५५५,३०४)	(३७०,७५८,५५१)
ख. सटही घटबड कोष	(२४,००९,८१९)	(१,७३९,६२४)
ग. पूँजी चुक्ता कोष	(१००,०००,०००)	(९०,९९९,५०३)
घ. संस्थागत सामाजिक दायित्व कोष	(१७,१२७,७६५)	(१८,५३७,९२८)
ङ. कर्मचारी तालिम कोष	-	-
च. लगानी समायोजन कोष	-	-
नियामक समायोजन अधिको नाफा/नोक्सान	१,२२९,०८३,६३३	१,३७१,७६५,१४७
नियामक समायोजन :		
क. व्याज वक्यौता/अधिल्लो व्याज वक्यौता प्राप्ति (घट)/बड	३१६,२६७,१६६	(२२२,६७९,१७६)
ख. ऋण नोक्सान व्यवस्थामा (घट)/बड	-	-
ग. लगानीमा घाटाको लागि व्यवस्थाको (घट)/बड		
घ. गैर बैकिङ्ग सम्पत्तिको व्यवस्थाको (घट)/बड	५२,७३७,४७०	(५९,७७४,६२७)
ङ. स्थगन कर सम्पत्ति (घट)/बड	३,४७०,९८८	(६६,८६९,०११)
च. ख्याती (घट)/बड	-	-
छ. मोलतोल खरिदमा नाफाको (घट)/बड	-	-
ज. विमाङ्कि घाटाको (घट)/बड	(१७,९७०,६४६)	(४८,०२६,५०२)
झ. अन्य	-	-
- फेयर भ्यालु कोषको (घट)/बड	४३,४२२,९१८	(७,०५७,२९६)
कुल समायोजन	३९७,९२७,८९६	(४०४,४०६,६१२)
बाँड्न योग्य नाफा/(नोक्सान)	१,६२७,०११,५२८	९६७,३५८,५३६



NMB BANK
एनएमबि बैंक

लेखासम्बन्धी टिप्पणीहरू

लेखासम्बन्धी टिप्पणीहरू

२०७६ श्रावण १ गते देखि २०७७ आषाढ ३१ गते सम्मको (१७ जुलाई २०१९ देखि १५ जुलाई २०२० सम्म)

नगद तथा नगद समान

४.१

विवरण	समूह		बैंक	
	आषाढ मसान्त २०७७	आषाढ मसान्त २०७६	आषाढ मसान्त २०७७	आषाढ मसान्त २०७६
नगद मौज्जात	३,७४६,१७१,३४५	२,४५२,२६३,१३४	३,७४५,४६२,६२६	२,४५२,१३१,६७९
बैंक तथा वित्तीय संस्थामा रहेको मौज्जात	२,८६४,०८०,५२८	१,६१४,४८३,०६३	१,७०१,२९०,८३०	९,०९,२२२,१५७
माग तथा अल्प सुचनामा प्राप्त हुने रकम	५८३,४८७,५६१	५२२,९३६,२७७	५८३,४८७,५६१	५२२,९३६,२७७
अन्य	५,०६८,१०८,२१७	४,२१२,०६४,१९०	५,०६८,१०८,२१७	४,२१२,०६४,१९०
जम्मा	१२,२६१,८४७,६५१	८,८०१,७४६,६६४	११,०९८,३४९,२३४	८,०९६,३५४,५०३

नगदको फेयर भ्यालु Carrying Amount रहेको छ ।

ढुकुटीमा रहेको नगदलाई भौतिक तथा वित्तीय जोखिमबाट हुनसक्ने क्षतीका लागि पर्याप्त बिमा गरिएको छ । नियमक तरलता तथा व्यवसायीक आवश्यकता अनुसार ढुकुटीमा नगद राखिएको छ । वैदेशिक मुद्रामा रहेको नगदमा विनीमय दरको जोखिम रहन्छ । वैदेशिक मुद्रालाई नजिकबाट अनुगमन गरी जोखिम देखिएमा तुरुन्त व्यवस्थापन गरिन्छ ।

नेपाल राष्ट्र बैंकमा रहेको मौज्जात

४.२

विवरण	समूह		बैंक	
	आषाढ मसान्त २०७७	आषाढ मसान्त २०७६	आषाढ मसान्त २०७७	आषाढ मसान्त २०७६
नेपाल राष्ट्र बैंकसँग रहेको वैधानिक मौज्जात	१०,६७६,२६३,६०७	८,२६८,५६६,४४२	१०,६५५,२३३,६०७	८,२५२,५३६,४४२
पुनः विक्रीको निम्ति खरिद गरिएको धितोपत्र	-	-	-	-
नेपाल राष्ट्र बैंकबाट अन्य निक्षेप तथा लिन बाँकी वक्यौता रकम	४,५९४,७६४,९०१	२,५७६,६४५,१४१	४,५९४,७६४,९०१	२,५७६,६४५,१४१
जम्मा	१५,२७१,०२८,५०८	१०,८४५,२११,५८४	१५,२४९,९९८,५०८	१०,८२९,१८७,५८४

केन्द्रीय बैंकमा रहेको मौज्जातको फेयर भ्यालु Carrying Amount रहेको छ ।

सो मौज्जात मुख्यतः केन्द्रीय बैंकको अनिवार्य नगद अनुपात (CRR) तथा SLR कायम गर्नका लागि उपयोग गरिएको छ । यसलाई पछि परिशोधित लागतमा गणना गरिन्छ । अन्य बाँकी वक्यौता रकममा नेपाल राष्ट्र बैंकमा रहेको स्थानीय सरकारको (लि.का.) (कन्ट्रा) मौज्जात हो ।

बैंक तथा वित्तीय संस्थामा रहेको मौज्जात

४.३

विवरण	समूह		बैंक	
	आषाढ मसान्त २०७७	आषाढ मसान्त २०७६	आषाढ मसान्त २०७७	आषाढ मसान्त २०७६
आन्तरिक बैंक तथा वित्तीय संस्था सँगको मौज्जात	-	-	-	-
विदेशी बैंक तथा वित्तीय संस्था सँगको मौज्जात	३,३०४,२३३,७९२	२,१७२,९६७,२३९	३,३०४,२३३,७९२	२,१७२,९६७,२३९
घटाउने: प्रभारको लागि व्यवस्था	-	-	-	-
जम्मा	३,३०४,२३३,७९२	२,१७२,९६७,२३९	३,३०४,२३३,७९२	२,१७२,९६७,२३९

यो सम्पत्तिहरूलाई परिशोधित लागतमा गणना गरिएको छ र सो संग सम्बन्धित जोखिमलाई निरन्तर रूपमा मूल्यांकन गरिन्छ । सो सम्पत्तिहरूबाट प्राप्त भएको व्याजलाई नाफा नोक्सानमा व्याज आम्दानीमा प्रस्तुत गरिएको छ ।

व्युत्पन्न (डेरिभेटिभ) वित्तीय उपकरण

४.४

विवरण	समूह		बैंक	
	आषाढ मसान्त २०७७	आषाढ मसान्त २०७६	आषाढ मसान्त २०७७	आषाढ मसान्त २०७६
व्यापारिक लगानी				
व्याजदर स्वाप	-	-	-	-
मुद्रा स्वाप	१,९०३,४४५,९६१	१,८९९,४६९,३५५	१,९०३,४४५,९६१	१,८९९,४६९,३५५
अग्रिम विनिमय सम्झौता	८,१३२,५२९,६१०	६,१३९,९२३,८८३	८,१३२,५२९,६१०	६,१३९,९२३,८८३
अन्य	३०,३२०,४००	५५६,०८९,०४४	३०,३२०,४००	५५६,०८९,०४४
जोखिम व्यवस्थापनको निम्ति				
व्याजदर स्वाप	-	-	-	-
मुद्रा स्वाप	-	-	-	-
अग्रिम विनिमय सम्झौता	-	-	-	-
अन्य	-	-	-	-
जम्मा	१०,०६६,२९५,९७२	८,५९५,४८२,२८२	१०,०६६,२९५,९७२	८,५९५,४८२,२८२

व्युत्पन्न वित्तीय उपकरण भन्नाले खुद मूल्य सम्बन्धित व्याज दर, वित्तीय उपकरणको मूल्य तथा अन्यको उतारचढावमा निर्भर रहने गर्दछ । व्युत्पन्न वित्तीय उपकरणलाई सुरुमा र त्यसपछि फेयर भ्यालुमा मापन गरिन्छ र व्यापारिक नाफा नोक्सानलाई SOPL को खुद व्यापारिक आम्दानीमा जनाईन्छ । रिपोर्टिङ मितिमा forward market rate प्रयोग गरि फेयर भ्यालुमा जनाईन्छ ।

अन्य व्यापारिक सम्पत्तिहरू

४.५

विवरण	समूह		बैंक	
	आषाढ मसान्त २०७७	आषाढ मसान्त २०७६	आषाढ मसान्त २०७७	आषाढ मसान्त २०७६
ट्रेजरी विल	-	-	-	-
नेपाल सरकारको ऋणपत्र	२६६,८९०,०००	३४०,३९०,०००	२६६,८९०,०००	३४०,३९०,०००
नेपाल राष्ट्र बैंकको ऋणपत्र	-	-	-	-
स्वदेशी इजाजत प्राप्त संस्थाको वण्ड	-	-	-	-
शेयर	९,९००	-	-	-
अन्य	-	-	-	-
जम्मा	२६६,८९९,९००	३४०,३९०,०००	२६६,८९०,०००	३४०,३९०,०००
उधारो (फ्लेज्ड) राखिएको	-	-	-	-
उधारो (फ्लेज्ड) नराखिएको	२६६,८९९,९००	३४०,३९०,०००	२६६,८९०,०००	३४०,३९०,०००

नेपाल राष्ट्र बैंकले जारी गरेको बजार निर्माता प्रक्रिया -२०७० अन्तर्गत बैंकले नागरिक बचत पत्रहरू खरिद गरेको छ । यी यन्त्रहरूलाई बैंकले परिपक्व हुने समयसम्म नराख्ने गरि खरिद तथा बिक्री गर्ने गरेको छ । यी यन्त्रहरूको फेयर भ्यालु करिब Carrying Amount हुने गर्छ ।

बैंक तथा वित्तीय संस्थाहरूलाई कर्जा सापटी

४.६

विवरण	समूह		बैंक	
	आषाढ मसान्त २०७७	आषाढ मसान्त २०७६	आषाढ मसान्त २०७७	आषाढ मसान्त २०७६
माइक्रो फाइनेन्स संस्थालाई दिइएको कर्जा	४,७९२,८०५,०४९	३,३५२,९०९,९७२	४,७९२,८०५,०४९	३,३५२,९०९,९७२
अन्य	-	-	-	-
घटाउने : प्रभारको लागि व्यवस्था	४६,९४०,४७९	३४,९४७,९८५	४६,९४०,४७९	३४,९४७,९८५
जम्मा	४,६६५,८६४,५७९	३,३१७,९६१,९८७	४,६६५,८६४,५७९	३,३१७,९६१,९८७

यी सम्पत्तिहरूलाई परिशोधित लागतमा गणना गरिएको छ र सो संग सम्बन्धित जोखिमलाई निरन्तर रूपमा मूल्याङ्कन गरिन्छ । सो सम्पत्तिहरूबाट प्राप्त भएको व्याजलाई नाफा नोक्सानमा व्याज आमदानीमा प्रस्तुत गरिएको छ ।

४.६.१. प्रभारको निम्ति व्यवस्था

विवरण	समूह		बैंक	
	आषाढ मसान्त २०७७	आषाढ मसान्त २०७६	आषाढ मसान्त २०७७	आषाढ मसान्त २०७६
श्रावण १ को मौज्जात	३४,९४७,९८५	२५,९९७,८४२	३४,९४७,९८५	२५,९९७,८४२
यस वर्षको प्रभार	-	-	-	-
यस वर्षको जम्मा	७,९५९,८९४	-	७,९५९,८९४	८,९५०,९४३
उठेको/विपर्यय	-	-	-	-
अपलेखन गरिएको रकम	-	-	-	-
मर्जरबाट प्राप्त	-	-	५,६४०,६७९	-
आषाढ अन्त्यको मौज्जात	४१,२९९,७९९	२५,९९७,८४२	४६,९४०,४७९	३४,९४७,९८५

ग्राहकलाई कर्जा तथा सापटी

४.७

विवरण	समूह		बैंक	
	आषाढ मसान्त २०७७	आषाढ मसान्त २०७६	आषाढ मसान्त २०७७	आषाढ मसान्त २०७६
अपलेखित मुल्यमा मूल्याङ्कन गरिएको कर्जा र सापटी	१२२,५०३,७५७,७०६	९२,४४३,६८०,८०९	११९,७२६,२६३,८०२	८९,८४९,८०८,८२५
घटाउने : प्रभार व्यवस्था	-	-	-	-
सामूहिक प्रभार	२,२४४,०५९,८४८	९९३,६७४,६६८	२,२९७,३३३,९९९	९७७,८३३,५३४
एकल प्रभार	१,९३३,९४९,५८८	४३८,९९६,८२२	१,८४०,४५७,९३७	३८६,९४३,८९८
खुद रकम	११८,३२५,७५६,२७०	९९,०९९,८८९,३९२	११५,६६८,४७२,६६६	८८,४८५,०३९,३९४
FVTPL मा मूल्याङ्कन गरिएको कर्जा तथा सापटी	-	-	-	-
जम्मा	११८,३२५,७५६,२७०	९९,०९९,८८९,३९२	११५,६६८,४७२,६६६	८८,४८५,०३९,३९४

४.७.१ : कर्जा प्रकारको आधारमा कर्जा र सापटीको विश्लेषण

विवरण	समूह		बैंक	
	आषाढ मसान्त २०७७	आषाढ मसान्त २०७६	आषाढ मसान्त २०७७	आषाढ मसान्त २०७६
कर्जा प्रकार				
आवलीक कर्जा	३२,४४१,९६६,००९	२१,८१९,२७८,८२७	३२,४४१,९६६,००९	२१,८१९,२७८,८२७
ओभर ड्राफ्ट	८,५८४,७२१,४८०	५,९२९,६८८,११२	८,५८४,७२१,४८०	५,९२९,६८८,११२
ट्रष्ट रिसिप्ट/आयात कर्जा	४,९६४,४५८,९१८	४,१४६,३१३,९७४	४,९६४,४५८,९१८	४,१४६,३१३,९७४
माग तथा अन्य चालु पूँजी कर्जा	२१,४३१,२७६,८५०	१८,३३२,५७१,९००	२१,४३१,२७६,८५०	१८,३३२,५७१,९००
व्यक्तिगत आवासीय कर्जा	१३,०४०,५५०,९०६	९,१९१,४९८,३६७	१३,०४०,५५०,९०६	९,१९१,४९८,३६७
रियल स्टेट कर्जा	४,३६३,९७८,२३४	३,२७०,०११,९६४	४,३६३,९७८,२३४	३,२७०,०११,९६४
मार्जिन लेन्डिङ कर्जा	५,४०,२६०,६२८	२९४,६०५,४९७	५,४०,२६०,६२८	२९४,६०५,४९७
हायर पयँज कर्जा	५,३०७,०५९,६८४	४,१७९,११७,६९०	५,३०७,०५९,६८४	४,१७९,११७,६९०
पिछडिएको वर्गलाई कर्जा	४,२३७,५०५,१००	३,७७९,६३१,०४७	४,२३७,५०५,१००	३,७७९,६३१,०४७
विल खरिद	-	-	-	-
कर्मचारी कर्जा	८१८,९३४,१२३	६९८,४५१,३०५	८१८,९३४,१२३	६९८,४५१,३०५
अन्य	२४,८७६,६२७,६२२	२०,१५०,९९२,८४०	२४,८७६,६२७,६२२	२०,१५०,९९२,८४०
जम्मा	१२०,६०७,३३९,५५३	९१,७९२,१६१,७२३	११९,८९८,७०४,२३५	८९,२४०,८६९,२७७
लिन बाँकी व्याज	१,८९६,४१८,१५२	६५१,५१९,०७८	१,८९६,४१८,१५२	६०८,९३९,५४८
कुल जम्मा	१२२,५०३,७५७,७०६	९२,४४३,६८०,८०१	११९,७९६,२६३,८०२	८९,८४९,८०८,८२५

४.७.२ : मुद्राको आधारमा कर्जा र सापटीको विश्लेषण

विवरण	समूह		बैंक	
	आषाढ मसान्त २०७७	आषाढ मसान्त २०७६	आषाढ मसान्त २०७७	आषाढ मसान्त २०७६
नेपाली रुपैया	११९,००६,१०२,३७८	८८,९४६,०२५,४७३	११६,२२८,६०८,४७४	८६,३५२,१५३,४९७
भारतीय रुपैया	-	-	-	-
अमेरिकन डलर	३,४७७,७५९,३०६	३,४७७,७५९,३०६	३,४७७,७५९,३०६	३,४७७,७५९,३०६
ग्रेट ब्रिटेन पाउन्ड	-	-	-	-
युरो	१९,८९६,०२२	१९,८९६,०२२	१९,८९६,०२२	१९,८९६,०२२
जापनिज ऐन	-	-	-	-
चाइनिज युआन	-	-	-	-
अन्य	-	-	-	-
जम्मा	१२२,५०३,७५७,७०६	९२,४४३,६८०,८०१	११९,७९६,२६३,८०२	८९,८४९,८०८,८२५

४.७.३ : धितो सुरक्षणको आधारमा कर्जा तथा सापटीको विश्लेषण

ग्राहकहरूलाई प्रदान गरिएको कर्जा तथा सापटहरूलाई धितोबन्दक लिएर डिफल्टको जोखिम घटाएको छ । ग्राहकहरूलाई प्रदान गरिएको कर्जा तथा सापटहरूमा बन्धक गरेको धितोहरूका प्रकार निम्नानुसार छन् ।

विवरण	समूह		बैंक	
	आषाढ मसान्त २०७७	आषाढ मसान्त २०७६	आषाढ मसान्त २०७७	आषाढ मसान्त २०७६
सुरक्षण				
चल/अचल सम्पत्ति	१२०,२८४,६०२,२५१	८९,८२३,८५०,८८१	११९,२२८,७०२,५१७	८९,३५२,२४७,५४०
सुन र चाँदी	-	-	-	-
स्वदेशी बैंक तथा वित्तीय संस्थाको ग्यारेन्टी	१८,८९८,३५८	१८,८९८,३५८	१८,८९८,३५८	१८,८९८,३५८
सरकारी ग्यारेन्टी	८९,१२५,८३२	८९,१२५,८३२	८९,१२५,८३२	८९,१२५,८३२
अन्तराष्ट्रिय सुचिकृत बैंकको ग्यारेन्टी	-	-	-	-
निर्यात कागजपत्रको धितो	-	-	-	-
मुद्दति निक्षेपको धितो	३८५,०२५,४१६	३८५,०२५,४१६	३८५,०२५,४१६	३८५,०२५,४१६
सरकारी सेक्युरिटीको धितो	४,५११,६७९	४,५११,६७९	४,५११,६७९	४,५११,६७९
काउन्टर ग्यारेन्टी	-	-	-	-
व्यक्तिगत ग्यारेन्टी	-	६७४,४६६	-	-
अन्य धितो	१,७२१,५९४,१७०	२,१२१,५९४,१७०	-	-
जम्मा	१२२,५०३,७५७,७०६	९२,४४३,६८०,८०१	११९,७९६,२६३,८०२	८९,८४९,८०८,८२५
सुरक्षण नगरिएको	-	-	-	-
कुल जम्मा	१२२,५०३,७५७,७०६	९२,४४३,६८०,८०१	११९,७९६,२६३,८०२	८९,८४९,८०८,८२५

४.७.४ : प्रभारको लागि व्यवस्था

विवरण	समूह		बैंक	
	आषाढ मसान्त २०७७	आषाढ मसान्त २०७६	आषाढ मसान्त २०७७	आषाढ मसान्त २०७६
निर्दिष्ट प्रभारको लागि व्यवस्था				
श्रावण १ को मौज्जात	४३६,११६,८२२	४२१,२८२,४०५	३८६,९४३,८९८	३८५,७२१,७२४
यस वर्षको प्रभार :				
यस वर्षको थप				
यस वर्ष उठेको/विपर्यय	१,४९५,८३२,७६५	१६,८३४,४१८	९७३,८८५,५९८	१,२२२,१७४
अपलेखन	-	-	-	-
विदेशी मुद्राको प्रभारमा विनिमय दरको घट/बढ				
अन्य उतारचढाव (मर्जरबाट प्राप्त)	४७९,६२८,४४२	-	४७९,६२८,४४२	-
आषाढ अन्त्यको मौज्जात	१,९३३,९४९,५८८	४३८,११६,८२२	१,८४०,४४७,९३७	३८६,९४३,८९८
सामूहिक प्रभारको लागि व्यवस्था				
श्रावण १ को मौज्जात	१,००२,६२४,८१०	८२१,७३३,२१६	९७७,८३३,५३४	८२१,७३३,२१६
यस वर्षको प्रभार :				
यस वर्षको थप/विपर्यय	१,२४१,४२७,०३७	१८०,८९१,५९४	६४६,५८१,५७५	१५६,१००,३१७
विदेशी मुद्राको प्रभारमा विनिमय दरको घट/बढ				
अन्य उतारचढाव (मर्जरबाट प्राप्त)	५९२,९१८,०९०	-	५९२,९१८,०९०	-
आषाढ अन्त्यको मौज्जात	२,२४४,०५१,८४८	१,००२,६२४,८१०	२,२१७,३३३,१९९	९७७,८३३,५३४
प्रभारको लागि जम्मा व्यवस्था	४,१७८,००१,४३५	१,४४०,७४१,६३३	४,०५७,७९१,१३६	१,३६४,७७७,४३१

साविकको ओम डेभलपमेन्ट बैंक लिमिटेडबाट प्राप्त कुल कर्जा नोक्सानी व्यवस्था रु. १०,७८१ लाख (बैंक तथा वित्तीय संस्थाहरुको प्रभार रु. ५६ लाख सहित) प्रभारका लागि व्यवस्थामा सारिएको छ ।

धितोपत्रमा लगानी

४.८

विवरण	समूह		बैंक	
	आषाढ मसान्त २०७७	आषाढ मसान्त २०७६	आषाढ मसान्त २०७७	आषाढ मसान्त २०७६
अपलेखित मुल्यमा मुल्याङ्कन गरिएको धितोपत्रमा लगानी	१४,१९८,३७२,४५१	९,८२०,३१८,९३९	१३,९६९,१०४,३६७	९,६९०,९८८,५७६
FVTOCI मा मुल्याङ्कन गरिएको इक्विटीमा गरिएको लगानी	१,०६९,१७१,६८१	६३८,३६२,४३९	१,०२९,६५१,६८१	६२५,३६२,४३९
जम्मा	१५,२६७,५४४,१३२	१०,४५८,६८१,३७८	१४,९९८,७५६,०४७	१०,३१६,३५१,०१६

धितोपत्रमा लगानीलाई तीन भागमा विभाजन गरिएको छ : Fair Value Through Profit and Loss (FVTPL), परिपोषित लागत र Fair Value Through Other Comprehensive Income (FVTOCI)

४.८.१ परिपोषित मुल्यमा मुल्याङ्कन गरिएको धितोपत्रमा लगानी

विवरण	समूह		बैंक	
	आषाढ मसान्त २०७७	आषाढ मसान्त २०७६	आषाढ मसान्त २०७७	आषाढ मसान्त २०७६
ऋण धितोपत्र	२८,६५७,०१५	१४,९८९,९५३	-	-
सरकारी ऋणपत्र	१०,४०७,२१२,१२१	८,२५२,०४४,२०२	१०,४०७,२१२,१२१	८,२५२,०४४,२०२
सरकारी ट्रेजरी बिल	२,३८२,९३९,५७२	७८६,८११,३८२	२,३८२,९३९,५७२	७८६,८११,३८२
नेपाल राष्ट्र बैंकको बण्ड	-	-	-	-
नेपाल राष्ट्र बैंकको निक्षेप उपकरणहरु	-	-	-	-
अन्य लगानी	१,३७९,५६३,७४२	७६६,४७३,४०२	१,१७८,९५२,६७३	६५२,१३२,९९२
घटाउने: हानी नोक्सानी व्यवस्था	-	-	-	-
जम्मा	१४,१९८,३७२,४५१	९,८२०,३१८,९३९	१३,९६९,१०४,३६७	९,६९०,९८८,५७६

अन्य लगानी:

विवरण	व्याज दर	परिपक्व मिति	फेस भ्यालु (\$)	खुद रकम (रु)
१. रिपब्लिक अफ श्रीलङ्का	४.६९%	२७ जुलाई २०२१	२,५००,०००	३१३,८८१,३२०
२. रिपब्लिक अफ श्रीलङ्का	३.९४%	४ अक्टोबर २०२०	२,५००,०००	३०७,३८९,१४०
३. रिपब्लिक अफ श्रीलङ्का	३.८३%	४ अक्टोबर २०२०	२,३००,०००	२८२,८०७,५७७
४. रिपब्लिक अफ श्रीलङ्का	३.८३%	४ अक्टोबर २०२०	७००,०००	८६,०७१,८७१
५. रिपब्लिक अफ श्रीलङ्का	४.६६%	२७ जुलाई २०२१	१,५००,०००	१८८,८०२,७६५
जम्मा				१,१७८,९५२,६७३

४.८.२ अन्य विस्तृत आम्दानीको विवरण मार्फत फेयर भ्यालुमा मुल्याङ्कन गरिएका शेयर लगानी

विवरण	समूह		बैंक	
	आषाढ मसान्त २०७७	आषाढ मसान्त २०७६	आषाढ मसान्त २०७७	आषाढ मसान्त २०७६
इक्विटी उपकरणहरु				
सुचिकृत शेयर	९४१,०१५,७८१	५९३,३६६,५३९	९०३,४९५,७८१	५९३,३६६,५३९
सुचिकृत नगरिएका शेयर	१२८,१५५,९००	४४,९९५,९००	१२६,१५५,९००	३१,९९५,९००
जम्मा	१,०६९,१७१,६८१	६३८,३६२,४३९	१,०२९,६५१,६८१	६२५,३६२,४३९

लेखासम्बन्धी टिप्पणीहरू

२०७६ श्रावण १ गते देखि २०७७ आषाढ ३१ गते सम्मको (१७ जुलाई २०१९ देखि १५ जुलाई २०२० सम्म)

४.८.३ इक्विटीमा गरिएको लगानीको जानकारी

विवरण	समूह				बैंक			
	आषाढ मसान्त २०७७		आषाढ मसान्त २०७६		आषाढ मसान्त २०७७		आषाढ मसान्त २०७६	
	लागत मूल्य	फेयर भ्यालु	लागत मूल्य	फेयर भ्यालु	लागत मूल्य	फेयर भ्यालु	लागत मूल्य	फेयर भ्यालु
सूचीकृत इक्विटीमा भएको लगानी:								
मुनाईटेड इन्स्योरेन्स कम्पनी (नेपाल) लिमिटेड	५,८५,७००	१,९६२,४८०	२११,३००	२४६,०००	५,८५,७००	१,९६२,४८०	२११,३००	२४६,०००
एनएलजी इन्स्योरेन्स कम्पनी लिमिटेड	-	५,४००	-	५,४००	-	५,४००	-	५,४००
रीडी हाइड्रोपावर लिमिटेड	३८,६००	४०,५७२	३,६००	४,४१०	३८,६००	४०,५७२	३,६००	४,४१०
रुवरुल माइक्रोफाईनान्स डेभलपमेन्ट सेन्टर लि.	-	५,४६५,०७९	-	४,५८८,०७३	-	५,४६५,०७९	-	४,५८८,०७३
लक्ष्मी लघुवित्त संस्था लिमिटेड	-	६,०७०	-	२,६४४	-	६,०७०	-	२,६४४
मेरो माइक्रोफाईनान्स वित्तीय संस्था लिमिटेड	६,८००	५,९८६	३७,०२३,०००	४६,०४६,०००	६,८००	५,९८६	-	-
बुटवल पावर कम्पनी लिमिटेड	२१,२०५,७७१	१८,४,४०३,५८१	२०९,००६,६७९	१८७,६८८,८७३	२१,२०५,७७१	१८,४,४०३,५८१	२०९,००६,६७९	१८७,६८८,८७३
नेपाल टुरसंज्या कम्पनी लिमिटेड	३८,०४५,७५६	३४,०६२,३२०	३४,६९८,४७२	३४,३८२,५०२	३८,०४५,७५६	३४,०६२,३२०	३४,६९८,४७२	३४,३८२,५०२
एनएमबि सुलभ इन्भेस्टमेन्ट फण्ड १	-	-	१०५,०००,०००	११३,६१०,०००	-	-	१०५,०००,०००	११३,६१०,०००
एनएमबि हाईब्रिड फण्ड १	१६२,६४९,२१०	१५४,४८८,२५०	१४०,०००,०००	१४०,४२०,०००	१६२,६४९,२१०	१५४,४८८,२५०	१४०,०००,०००	१४०,४२०,०००
लक्ष्मी इक्विटी फण्ड	७१,३३१,८८३	६१,५६१,०३३	४०,९४७,१००	३१,२४२,६३७	७१,३३१,८८३	६१,५६१,०३३	४०,९४७,१००	३१,२४२,६३७
एनआईसी एसीया ग्रोथ फण्ड	२०,०००,०००	२०,३८०,०००	१०,०००,०००	१०,२८०,०००	२०,०००,०००	२०,३८०,०००	१०,०००,०००	१०,२८०,०००
सानिमा इक्विटी फण्ड	४४,०००,०००	४३,६९२,०००	२०,०००,०००	१९,८००,०००	४४,०००,०००	४३,६९२,०००	२०,०००,०००	१९,८००,०००
सिटिजन म्यूचल फण्ड	३०,०००,०००	३०,१८०,०००	१०,०००,०००	१०,१८०,०००	३०,०००,०००	३०,१८०,०००	१०,०००,०००	१०,१८०,०००
ग्लोबल आईएमई समुन्त रिक्तम १	३७९,७२,७००	३२,५८०,५७७	-	-	३७९,७२,७००	३२,५८०,५७७	-	-
एनआईएल सम्बुद्धि फण्ड	७,९०९,७३०	७,८४८,१४६	-	-	७,९०९,७३०	७,८४८,१४६	-	-
नबिल इक्विटी फण्ड	१४,३६२,९१०	१३,४००,५९५	-	-	१४,३६२,९१०	१३,४००,५९५	-	-
एनआईएल प्रगति फण्ड	१०,२७४,०७०	८,३७३,३६७	-	-	१०,२७४,०७०	८,३७३,३६७	-	-
सिद्धार्थ इक्विटी फण्ड	९,६७७,४८०	९,६७७,४८०	-	-	९,६७७,४८०	९,६७७,४८०	-	-
सिटिजन म्यूचल फण्ड २	२,०००,०००	२,०१२,०००	-	-	२,०००,०००	२,०१२,०००	-	-
सनराईज म्यूचल फण्ड १	६,०००,०००	६,०००,०००	-	-	६,०००,०००	६,०००,०००	-	-
नबिल ब्यालेन्स फण्ड २	२०,०००,०००	१९,८००,०००	-	-	२०,०००,०००	१९,८००,०००	-	-
एनएमबि ५०	१८९,५१६,७००	१८९,५१६,७००	-	-	१८९,५१६,७००	१८९,५१६,७००	-	-
अपी पावर कम्पनी लिमिटेड	-	५,४००	-	-	-	५,४००	-	-
बरुन हाइड्रोपावर कम्पनी लिमिटेड	१,०००	८४०	-	-	१,०००	८४०	-	-
सानिमा माई हाइड्रोपावर लिमिटेड	५,८८३,९१५	४,०८३,३५३	-	-	५,८८३,९१५	४,०८३,३५३	-	-
चिलिमे हाइड्रोपावर कम्पनी लिमिटेड	१,८९४,७५८	१,८१०,५०२	-	-	१,८९४,७५८	१,८१०,५०२	-	-
जलविद्युत लगानी तथा विकास कम्पनी लि.	-	६१,५७९	-	-	-	६१,५७९	-	-
लुम्बिनी जनरल इन्स्योरेन्स कम्पनी लिमिटेड (संस्थापक शेयर)	४,०१६,७३३	१२,२२५,५३९	-	-	४,०१६,७३३	१२,२२५,५३९	-	-
नेपाल लाईफ इन्स्योरेन्स कम्पनी लिमिटेड	९,९७१,७०४	१३,४१९,०००	-	-	९,९७१,७०४	१३,४१९,०००	-	-
सगरमाथा इन्स्योरेन्स कम्पनी लिमिटेड	३,५५६,१८८	३,३७४,७००	-	-	३,५५६,१८८	३,३७४,७००	-	-
शिखर इन्स्योरेन्स कम्पनी लिमिटेड	६,१४४,९०८	६,११४,९००	-	-	६,१४४,९०८	६,११४,९००	-	-

सिद्धार्थ इन्स्योरेन्स लिमिटेड	२,१९७,४२८	१,५६६,०००	-	२,१९७,४२८	१,५६६,०००	-	-	-	-
नेसनल लाईफ इन्स्योरेन्स कम्पनी लिमिटेड	२,५००,४२९	२,४६३,९६४	-	२,५००,४२९	२,४६३,९६४	-	-	-	-
माहिला सहायता माइक्रोफाईनान्स वित्तीय संस्था लिमिटेड	२,०००	१६,७२०	-	२,०००	१६,७२०	-	-	-	-
त्रिभुवन माइक्रोफाईनान्स डेभलपमेन्ट बैंक लि.	२,५००	४३,१५२	-	२,५००	४३,१५२	-	-	-	-
ग्लोबल आईएमई लघुवित्त वित्तीय संस्था लि.	२,५००	३८,२२२	-	२,५००	३८,२२२	-	-	-	-
वमी माइक्रोफाईनान्स वित्तीय संस्था लिमिटेड	३,९००	४६,०४६	-	३,९००	४६,०४६	-	-	-	-
विजया लघुवित्त वित्तीय संस्था लिमिटेड	-	३,०६०	-	-	३,०६०	-	-	-	-
सिडिजन इन्भेस्टमेन्ट ट्रस्ट	२८८,२७३	३७,४८४	-	२८८,२७३	३७,४८४	-	-	-	-
सोल्टी होटेल लिमिटेड	७२१,७५६	३८९,६२०	-	७२१,७५६	३८९,६२०	-	-	-	-
कालिका माइक्रो क्रेडिट डेभलपमेन्ट बैंक लि.	-	१०,७२५	-	-	१०,७२५	-	-	-	-
सेन्चुरी कर्मासियल बैंक लिमिटेड	-	-	-	-	-	-	-	-	-
मेरो माइक्रोफाईनान्स वित्तीय संस्था लिमिटेड (संस्थापक शेयर)	३७,०२३,०००	५९,८५९,८००	-	३७,०२३,०००	५९,८५९,८००	-	-	३७,०२३,०००	४६,०४६,०००
कुल	९,५०,६३५,२८३	९,२६,४९५,७८१	६०६,८९०,१५१	९,२७,१०५,२८३	९,०३,४९५,७८१	६०६,८९०,१५१	६०६,८९०,१५१	५९,३३,३६६,५३९	५९,३३,३६६,५३९
स्वीकृत नभएको इक्विटीमा लगानी:									
नेपाल स्टक एक्सचेन्ज लिमिटेड	५,०००	७,६००	५,०००	५,०००	७,६००	७,६००	५,०००	५,०००	७,६००
नेपाल वित्तीय ग्राहक लिमिटेड	५,२६८,२००	१०,४६८,९००	४,९९८,०००	५,२६८,२००	१०,४६८,९००	१०,४६८,९००	४,९९८,०००	४,९९८,०००	१०,४६८,९००
क्रेडिट इन्भेस्टमेन्ट ब्युरो लिमिटेड	२,९६,०००	२,९६,२००	१,८९,०००	२,९६,०००	२,९६,२००	२,९६,२००	१,८९,०००	२,९६,२००	२,९६,२००
सिडिजन म्यूचुअल फण्ड २	-	-	२,०००,०००	-	-	२,०००,०००	-	-	२,०००,०००
नबिल ब्यालेन्स फण्ड २	-	-	१०,०००,०००	-	-	१०,०००,०००	-	-	१०,०००,०००
सामुदायिक लघुवित्त वित्तीय संस्था लिमिटेड	११,०००,०००	१४,५२०,०००	११,०००,०००	११,०००,०००	१४,५२०,०००	१४,५२०,०००	११,०००,०००	११,०००,०००	१४,५२०,०००
नेपाल फिनसफ्ट कम्पनी लिमिटेड	२,०००,०००	२,०००,०००	२,०००,०००	२,०००,०००	२,०००,०००	२,०००,०००	२,०००,०००	२,०००,०००	२,०००,०००
प्रभु मर्चन्ट बैंक लिमिटेड	१,५००,०००	१,५००,०००	-	१,५००,०००	१,५००,०००	-	-	-	-
महालक्ष्मी लाईफ इन्स्योरेन्स कम्पनी लिमिटेड	५,०००,०००	५,०००,०००	-	५,०००,०००	५,०००,०००	-	-	-	-
सिडिबि हाईड्रो फण्ड लिमिटेड	१,०००,०००	१,०००,०००	१,०००,०००	१,०००,०००	१,०००,०००	१,०००,०००	१,०००,०००	१,०००,०००	१,०००,०००
सिद्धार्थ इन्भेस्टमेन्ट ग्रोथ रिस्क २	५,०००,०००	५,०००,०००	-	५,०००,०००	५,०००,०००	-	-	-	-
कुल	१,२९,९८९,२००	१,४२,६७५,९००	३९,३९२,०००	१,०८,५९७,४८३	१,२९,९८९,२००	३९,३९२,०००	३९,३९२,०००	३९,३९२,०००	३९,३९२,०००
कुल जम्मा	१,०८,५९७,४८३	१,०८,५९७,४८३	६४६,३६२,४३९	१,०८,५९७,४८३	१,०८,५९७,४८३	६४६,३६२,४३९	६४६,३६२,४३९	६४६,३६२,४३९	६४६,३६२,४३९

नेपाल सरकारको ट्रेजरी बिल तथा ऋणपत्रहरूलाई बेकले परिपक्व हुने बेलासम्म राजन सक्ने अभिप्राय तथा क्षमता रहेकोले यो सम्पत्तिहरूलाई परिपक्व हुने वित्तीय सम्पत्ति अन्तर्गत वर्गिकरण गरिएको छ । यी उपकरणहरूलाई परिशिष्टित लागतमा देखाइएको छ । यी उपकरणहरूले प्रदान गर्ने स्थिर दरले गर्दा यी उपकरणहरूमा निहित जोखिमहरूलाई पर्याप्त रूपमा क्षतिपूर्ति गर्दछ । विकास ऋणपत्रहरूमा मुक्तानी गरेको प्रिमियमलाई प्रभावकारी ब्याजदर (Effective Interest Rate) गणना गर्दा समावेश गरिएको छ । ट्रेजरी बिल तथा ऋणपत्रहरूमा पाकेको ब्याजलाई लगानीमा देखाइएको छ ।

माथिको तालिकामा उल्लेख भएका कुनै पनि शेयर लगानीमा बेकको नियन्त्रण (Control) वा उल्लेखनिय प्रभाव (Significant influence) रहेको छैन । यी लगानीमा भएको उतारचढावलाई अन्य विस्तारित आय विवरणमा समायोजित गरिएको छ । बेकले रु १७७,०१६,७०० एनएमबि ५० मा र रु. १४४,९८८,२५० एनएमबि हाईड्रो फण्ड-१ मा बीउ पूँजीका रूपमा लगानी गरेको छ । यी दुवै सामुहिक लगानी कोषमा बैंक कोष प्रवर्द्धक तथा एनएमबि क्यापिटल योजना व्यवस्थापक रहेको छ । वित्तीय सम्पत्तिको फेजर म्यालुमा संघीय खुद परिवर्तन (Cumulative net change) को मापन FVOCI को गरिएको छ र त्यसलाई फेजर म्यालु कोषमा देखाइएको छ ।

लेखासम्बन्धी टिप्पणीहरू

२०७६ श्रावण १ गते देखि २०७७ आषाढ ३१ गते सम्मको (१७ जुलाई २०१९ देखि १५ जुलाई २०२० सम्म)

चालु कर सम्पत्ति

४.९

विवरण	समूह		बैंक	
	आषाढ मसान्त २०७७	आषाढ मसान्त २०७६	आषाढ मसान्त २०७७	आषाढ मसान्त २०७६
चालु कर सम्पत्ति				
चालु वर्षको आय कर सम्पत्ति	९४८,६९४,७५७	१,०६२,४५४,१५०	७८०,००७,९०९	९५६,९४९,९४५
गत वर्षहरूको कर सम्पत्ति	-	-	-	-
जम्मा आय कर सम्पत्ति	९४८,६९४,७५७	१,०६२,४५४,१५०	७८०,००७,९०९	९५६,९४९,९४५
चालु कर दायित्व				
चालु वर्षको आयकर दायित्व	८८०,४४०,१५०	१,१००,४९३,९३८	७१८,५४७,०२८	९९२,५२८,५१५
गत वर्षहरूको कर दायित्वहरू	-	-	-	-
जम्मा आय कर दायित्व	८८०,४४०,१५०	१,१००,४९३,९३८	७१८,५४७,०२८	९९२,५२८,५१५

आषाढ मसान्त २०७७ मा अग्रिम आयकरको विवरण यस प्रकारको छ ।

विवरण	रकम
क. गत वर्षबाट अ.ल.या. गरिएको अग्रिम आयकर	१४,३४३,५८२
ख. आ.व. २०७६/७७ मा किस्ताबन्दी अन्तर्गत दाखिला गरेको जम्मा अग्रिम कर	७४०,०००,०००
ग. आ.व. २०७६/७७ को अग्रिम कर कट्टी रकम	८,९७७,११५
घ. मर्जरबाट प्राप्त	२०,८३९,९१०
ङ. आयकर मुद्दा बाफत सारिएको कर रकम	४,१५२,६९८
च. आ.व. २०७६/७७ को लागि व्यवस्था गरिएको आयकर	७१८,५४७,०२८
जम्मा भुक्तान गर्नुपर्ने आयकर (क+ख+ग+घ-ङ-च)	६१,४६०,८८१

लेखासम्बन्धी टिप्पणीहरू

२०७६ श्रावण १ गते देखि २०७७ आषाढ ३१ गते सम्मको (१७ जुलाई २०१९ देखि १५ जुलाई २०२० सम्म)

साहायक कम्पनीमा भएको लगानी

४.१०

विवरण	बैंक	
	आषाढ मसान्त २०७७	आषाढ मसान्त २०७६
सूचीकृत साहायक कम्पनीमा भएको लगानी	१७२,४८७,६००	४८,५५२,०००
सूचीकृत नभएको साहायक कम्पनीमा भएको लगानी	२००,०००,०००	२००,०००,०००
जम्मा लगानी	३७२,४८७,६००	२४८,५५२,०००
घटाउने : प्रभार व्यवस्था	-	-
खुद Carrying Amount	३७२,४८७,६००	२४८,५५२,०००

४.१०.१ : सूचीकृत साहायक कम्पनीमा भएको लगानी

विवरण	बैंक			
	आषाढ मसान्त २०७७		आषाढ मसान्त २०७६	
	लागत मूल्य	फेयर भ्यालु	लागत मूल्य	फेयर भ्यालु
एनएमबि लघुवित्त वित्तीय संस्था लिमिटेड, २,०६५,५८० कित्ता संस्थापक र ८ कित्ता साधारण शेयर, प्रति शेयर १०० ले चुक्ता कुल	१७२,४८७,६००	१७२,४८७,६००	४८,५५२,०००	४८,५५२,०००
	१७२,४८७,६००	१७२,४८७,६००	४८,५५२,०००	४८,५५२,०००

४.१०.२ : सूचीकृत नभएको साहायक कम्पनीमा भएको लगानी

विवरण	बैंक			
	आषाढ मसान्त २०७७		आषाढ मसान्त २०७६	
	लागत मूल्य	फेयर भ्यालु	लागत मूल्य	फेयर भ्यालु
एनएमबि क्यापिटल लिमिटेड, २,०००,००० कित्ता संस्थापक शेयर, प्रति शेयर १०० ले चुक्ता कुल	२००,०००,०००	२००,०००,०००	२००,०००,०००	२००,०००,०००
	२००,०००,०००	२००,०००,०००	२००,०००,०००	२००,०००,०००

४.१०.३: बैंकको साहायक कम्पनीहरूसँग सम्बन्धित जानकारी

विवरण	बैंक	
	बैंकले धारण गरिएको स्वामित्वको प्रतिशत	
	आषाढ मसान्त २०७७	आषाढ मसान्त २०७६
एनएमबि क्यापिटल लिमिटेड	१००%	१००%
एनएमबि लघुवित्त वित्तीय संस्था लिमिटेड	५१%	५१%

४.१०.४: साहायक कम्पनीहरूको गैर नियन्त्रित स्वार्थ

विवरण	समूह	
	आषाढ मसान्त २०७७	आषाढ मसान्त २०७६
NCI सँग रहेको इक्विटी इन्ट्रेष्ट (%)	४९%	४९%
यस वर्षको नाफा/(नोक्सान) बाँडफाँड	३८,६०३,९२४	३४,८३१,१०३
आषाढ अन्त्यमा NCI सँग रहेको संचित मौज्दात	३७२,४७६,०६७	१६५,३९६,६९६
NCI लाई दिएको लाभांश	१,२५३,४१७	५४४,९६४

सम्बद्ध कम्पनीमा भएको लगानी

४.११

विवरण	समूह		बैंक	
	आषाढ मसान्त २०७७	आषाढ मसान्त २०७६	आषाढ मसान्त २०७७	आषाढ मसान्त २०७६
सूचीकृत सम्बद्ध कम्पनीमा भएको लगानी	-	-	-	-
सूचीकृत नभएको सम्बद्ध कम्पनीमा भएको लगानी	-	-	-	-
कुल लगानी	-	-	-	-
घटाउने : प्रभार व्यवस्था	-	-	-	-
खुद Carrying Amount	-	-	-	-

लेखासम्बन्धी टिप्पणीहरू

२०७६ श्रावण १ गते देखि २०७७ आषाढ ३१ गते सम्मको (१७ जुलाई २०१९ देखि १५ जुलाई २०२० सम्म)

४.११.१ : सूचीकृत सम्बद्ध कम्पनीमा भएको लगानी

विवरण	समूह		बैंक	
	आषाढ मसान्त २०७७	आषाढ मसान्त २०७६	आषाढ मसान्त २०७७	आषाढ मसान्त २०७६
	लागत मूल्य	फेयर भ्यालु	फेयर भ्यालु	लागत मूल्य
.....लिमिटेड	-	-	-	-
.....लिमिटेड	-	-	-	-
.....	-	-	-	-
कुल	-	-	-	-

४.११.२ : सूचीकृत नभएको सम्बद्ध कम्पनीमा भएको लगानी

विवरण	समूह		बैंक	
	आषाढ मसान्त २०७७	आषाढ मसान्त २०७६	आषाढ मसान्त २०७७	आषाढ मसान्त २०७६
	लागत मूल्य	फेयर भ्यालु	फेयर भ्यालु	लागत मूल्य
.....लिमिटेड	-	-	-	-
.....लिमिटेड	-	-	-	-
.....	-	-	-	-
कुल	-	-	-	-

४.११.३ : बैंकका सम्बन्ध कम्पनीहरूको जानकारी

विवरण	समूह		बैंक	
	बैंकले धारण गरिएको स्वामित्वको प्रतिशत		बैंकले धारण गरिएको स्वामित्वको प्रतिशत	
	आषाढ मसान्त २०७७	आषाढ मसान्त २०७६	आषाढ मसान्त २०७७	आषाढ मसान्त २०७६
.....लिमिटेड	-	-	-	-
.....लिमिटेड	-	-	-	-
.....लिमिटेड	-	-	-	-
.....लिमिटेड	-	-	-	-
.....	-	-	-	-

४.११.४ : सम्बन्ध कम्पनीहरूको इक्विटी भ्यालु

विवरण	समूह	
	आषाढ मसान्त २०७७	आषाढ मसान्त २०७६
.....लिमिटेड	-	-
.....लिमिटेड	-	-
.....	-	-
कुल	-	-

लगानी सम्पत्तिहरू

४.१२

विवरण	समूह		बैंक	
	आषाढ मसान्त २०७७	आषाढ मसान्त २०७६	आषाढ मसान्त २०७७	आषाढ मसान्त २०७६
फेयर भ्यालुमा मूल्याङ्कन गरिएको लगानी सम्पत्ति				
श्रावण १ को मौज्दात	१०२,९१५,८६२	५९,७७४,६२७	१०२,९१५,८६२	५९,७७४,६२७
यस वर्षको थप/(घट)	(२३,२६७,६२०)	४३,१४१,२३५	(२३,२६७,६२०)	४३,१४१,२३५
यस वर्षको फेयर भ्यालुमा खुद बदलाब	-	-	-	-
समायोजन	-	-	-	-
खुद रकम	७९,६४८,२४२	१०२,९१५,८६२	७९,६४८,२४२	१०२,९१५,८६२
लागतमा मूल्याङ्कन गरिएको लगानी सम्पत्ति				
श्रावण १ को मौज्दात	-	-	-	-
यस वर्षको थप/(घट)	-	-	-	-
समायोजन	-	-	-	-
संचित हास कट्टी	-	-	-	-
संचित प्रभार नोक्सान	-	-	-	-
खुद रकम				

NAS 40 Investment Property बमोजिम, गैर बैकिङ्ग सम्पत्तिलाई फेयर भ्यालुमा देखाएको छ ।

NAS 16 Property, Plant & Equipment बमोजिम वर्गिकरण गरिएका तथा NFRS 5 बमोजिम वर्गिकरण गरिएका घर तथा जग्गा बाहेक सबै घर तथा जग्गा लगानी सम्पत्ति (Investment Property) हुन् ।

गैर बैकिङ्ग सम्पतिलाई सुरुमा फेयर भ्यालुमा देखाईएको छ । यी सम्पतिहरूलाई प्रयोग गर्ने अभिप्राय नरहेकोले गर्दा ह्रासकट्टी गरिएको छैन । आषाढ २०७७ मा रहेको गैर बैकिङ्ग सम्पतिको विवरण यस प्रकार छन् ।

ऋणी वा पार्टीको नाम	गैर बैकिङ्ग सम्पति सकार गरेको मिति	रकम
१. गुण सप्लायर्स	१६ जुलाई, २०१५	४,५०८,८८०
२. काम्पेनु महिला दुग्ध उत्पादक सं.लि.	१६ नोबेम्बर, २०१७	७८५,०००
३. अड्डिता ईम्पेक्स	४ मार्च, २०१९	१३,९३६,०००
४. जलथल लाइभ स्टक प्रा. लि.	४ सेप्टेम्बर, २०१८	२,२००,०००
५. फ्याक्ट्री आउटलेट एण्ड क्लोथिङ स्टोर	१८ जुन, २०१८	१५,५३०,०००
६. चाइना हाइजिर्निक मिट प्रो एण्ड सप्. प्रा. लि.	१५ जुलाई, २०१८	१८,४०६,५००
७. चाइना हाइजिर्निक मिट प्रो एण्ड सप्. प्रा. लि.	९ फेब्रुअरी, २०१९	६,६१२,१२५
८. ईस्टन सुज सेन्टर	१ फेब्रुअरी, २०१९	४,०४१,५००
९. चन्द्रकला लिम्बाड	१ फेब्रुअरी, २०१९	४६६,०००
१०. मउनी टेडर्स	१ मार्च, २०१९	३,१२०,०००
११. उज्वल ट्रेडिङ्ग एण्ड सप्लायर्स	९ जनावरी, २०१९	४,६५०,३८४
१२. बाबु राई	९ जनावरी, २०१९	१,५७४,८५३
१३. आर्टिसी टेक्नोलोजी नेपाल	१३ जनावरी, २०१९	७२,०००
१४. इभरग्रीन	८ फेब्रुअरी, २०१९	३,७४५,०००
जम्मा		७९,६४८,२४२

लेखासम्बन्धी टिप्पणीहरू

२०७६ श्रावण १ गते देखि २०७७ आषाढ ३१ गते सम्मको (१७ जुलाई २०१९ देखि १५ जुलाई २०२० सम्म)

सम्पत्ति र उपकरण

४.१३

सामूह

विवरण	जग्गा	भवन	लीज होल्ड सम्पत्ति	कम्प्युटर र एक्सोसिजि	परिवहन साधन	फर्निचर तथा फिक्सर	भेशिनरी	अन्य उपकरणहरू	जम्मा
परल मोल									
श्रावण १, २०७५ को मौज्जात	८२९,६३७,४१०	१६८,८२३,९८८	२४४,४६३,१८४	१७४,४०३,३८१	३३२,१२३,७४१	९४,०२९,४६४	३४६,४९१,०६०	११२,६६३,९८१	२,३०४,८२६,२११
यस वर्ष थप	-	-	-	-	-	-	-	-	-
थप	-	-	-	-	-	-	-	-	-
रूजिकृत	-	१,४७२,४३४	२०,९१७,६९८	३४,१३४,७४४	८६,३२१,१४७	१३,२३९,०११	४३,४२४,०३४	३,७८९,८००	२,१९३,४९९,९१०
यस वर्षको विक्री	(४,४६६,००४)	-	(८,४२४)	(१२,९०३)	(४०,४०३,४९९)	(१२,४९८)	(८४,३,३४१)	४,१२७	(४६,८४१,८४४)
समायोजन/मुनः मूल्याङ्कन	-	-	-	-	-	-	-	-	-
आषाढ २०७६ अन्तिमको मौज्जात	८२४,०७१,४०४	१७०,३९६,४४३	२६६,४७२,३६०	२०८,६२६,२२२	३६८,०४२,२९९	१०८,२४४,८७७	३९९,१६१,७४४	११६,४४७,९०८	२,४६१,४८४,२६७
यस वर्ष थप									
थप (मार्जबाट प्राप्त)	१४,१७८,९४०	१०,३९७,२७४	१२२,१४६,६१७	६०,९११,२६२	४४,००४,४९४	४०,४६४,८९०	१०,१७६,८०७	८१,८६७,१९२	४०९,१४२,४८९
रूजिकृत	-	४१२,३११	३९,४४२,११३	२४,९४८,०७०	९२,४११,६९४	९,७२३,९३८	३४,४२१,०७१	४,४८८,९७८	२०६,१२८,२१४
यस वर्षको विक्री	-	-	-	(२४,४०२)	(३३,८८४,९००)	-	(४९,८९०)	(८२०)	(३३,९७१,११२)
समायोजन/मुनः मूल्याङ्कन	-	-	-	१२,९०३	(२००)	१२,४९८	-	(१६६,६०७)	(१४१,३०६)
आषाढ २०७७ अन्तिमको मौज्जात	८३८,२४४,३४४	१८४,२०६,०७९	४२८,१७१,०८७	२९४,४८२,४४६	४८१,६७३,३८८	१६८,४४८,३०४	४४३,७९९,७३३	२०२,६०६,६४१	३,०४२,६४२,४४३
परिपोषण र प्रभार									
श्रावण १, २०७५ को मौज्जात	-	३८,२३२,४३१	११४,११४,७३४	१११,२३१,१९१	१४२,६९८,२३७	४७,८७४,७२२	१४८,३३०,७३४	७७,००८,२१२	७७०,४९०,३६२
सालको परिपोषण	-	४,१०३,१४०	२४,४९३,००७	६०,२०२,३२६	६०,२०२,३२६	९,२४४,७६८	४३,२२१,२९६	८,७४४,३९३	१,७४,०८२,२७६
यस वर्षको प्रभार	-	-	-	-	-	-	-	-	-
विक्री	-	-	-	-	(३३,८४७,२०९)	-	(८१८,७७७)	-	(३९,६६४,९८६)
समायोजन	-	-	-	-	-	-	-	-	-
आषाढ २०७६ अन्तिमको मौज्जात	-	४२,३३५,६७१	१३९,७०७,७७१	१३९,७०७,७७१	१३९,७०७,७७१	६७,१२९,४९०	२००,७३३,२४४	८४,८०३,६०४	८,४४,९०६,४४२
सालको परिपोषण	-	-	६६४,४८१	३,२७८,४९१	३,२७८,४९१	२,४७८,४६६	-	८४,१९१	१०,०३४,४७९
यस वर्षको प्रभार	-	४,२९०,९६३	३२,६६९,२०९	२८,६३६,१२१	६८,४२८,९७६	१०,६७३,१६७	४९,३४६,९२४	१३,६१२,२१२	२०७,७४७,४७१
विक्री	-	-	-	-	(२८,९७९,४९२)	-	(११,४२०)	-	(२८,९९०,९१२)
समायोजन (मार्जबाट प्राप्त)	-	८,१९७,२७६	४८,०१०,१९१	४८,०१०,१९१	३४,४२४,२९७	३१,८२८,३३७	६,९४४,४८१	४६,९४२,२३१	२,२३,६८८,४०६
आषाढ २०७७ अन्तिमको मौज्जात	-	४४,८२२,९०९	२३१,०४२,७७१	२३१,०४२,७७१	२०३,९२०,७०६	११२,२०९,४६०	२४७,०२४,३३९	१४६,४४३,२३९	१,२४,७३९,६९७
रूजिकृत निर्माण									
खुद किताबी मुल्य									
आषाढ २०७५ अन्तिमको मौज्जात	८२९,६३७,४१०	१३०,४९१,४४८	१३०,४९१,४४८	६३,२७७,१९०	१७९,४२४,४०४	३७१,४४,७४२	१८८,१६०,३२४	३४,६४४,७६९	१,४९,४,३४८,८४९
आषाढ २०७६ अन्तिमको मौज्जात	८२४,०७१,४०४	१२८,०६०,७८२	१२६,७६४,६१७	७४,१९२,६८४	१९३,२७८,९४६	४१,१९६,३८७	१९८,४२८,४९०	३०,६४४,३०४	१,६९६,४७७,६९६
आषाढ २०७७ अन्तिमको मौज्जात	८३८,२४४,३४४	१३०,३८२,१७०	१९७,७१८,३६६	९०,४६२,२४९	२२९,७४१,३६६	४६,२४८,८४४	१८६,७७४,३९४	४६,१६३,४१२	१,७८५,२४६,१४६

लेखासम्बन्धी टिप्पणीहरू

२०७६ श्रावण १ गते देखि २०७७ आषाढ ३१ गते सम्मको (१७ जुलाई २०१९ देखि १५ जुलाई २०२० सम्म) **बैंक**

विवरण	जग्गा	भवन	लीजहोल्ड सम्पत्ति	कम्प्युटर र एसोसिएज	परिवहन साधन	फनिचर तथा फिक्सर	मेशिनरी	अन्य उपकरणहरू	जम्मा
परल मोल									
श्रावण १, २०७५ को मौज्जात	८२९,६३७,४१०	१६८,८२३,९८८	२३७,२२३,४५०	१६०,०११,२३९	३१०,५२८,८५९	७५,७९२,३६०	३४६,४९१,०६०	११२,०४५,५५७	२,२४०,५५३,९२४
यस वर्ष थप	-	-	-	-	-	-	-	-	-
थप	-	१,५७२,४६५	२०,१६१,१२३	२७,१७३,०७०	८४,४४५,१५७	८,५७४,५९३	५३,५२४,०२५	३६२,३२०	१९९,१७७,७६३
पूँजीकृत	(४,५६६,००५)	-	-	-	(५०,४०२,५९९)	-	(८५,३,३५१)	-	(५६,८२१,९५५)
यस वर्षको विक्री	-	-	-	-	-	-	-	-	-
समायोजन/पुनः मूल्याङ्कन	-	-	-	-	-	-	-	-	-
आषाढ २०७६ अन्तिमको मौज्जात	८२४,०७१,४०५	१७०,३९६,४५३	२५७,३८४,५७३	१८७,१८४,३०९	३४४,६७१,४१७	८४,३६६,२५३	३९९,१६१,७४५	११५,६७२,८७७	२,३८२,९०९,७३२
यस वर्ष थप	-	-	-	-	-	-	-	-	-
थप (मार्जस्वाट प्राप्त)	१४,१७२,९५०	१४,३९७,२७५	१२२,१४६,६१७	६०,९११,२६२	५५,००४,४९५	५०,४६५,८०७	१०,१७६,८०७	८१,८६७,१९२	४०९,१४२,४८९
पूँजीकृत	-	४१२,३५१	३९,३६५,१४४	२४,७५३,४६४	९२,५११,६९५	९,३२२,८६८	३४,५२१,०७१	४,२६६,४०५	२०५,१५२,९९८
यस वर्षको विक्री	-	-	-	-	(३३,८८४,९००)	-	(५९,८९०)	-	(३३,९४४,७९०)
समायोजन/पुनः मूल्याङ्कन	-	-	-	-	-	-	-	-	-
आषाढ २०७७ अन्तिमको मौज्जात	८३८,२४४,३५५	१८५,२०६,०७९	४१८,८९६,३३४	२७२,८४९,०३६	४४८,३०२,७०६	१४४,१५५,७१२	४४३,७९९,७३३	२०१,८०६,४७४	२,९६३,२६०,५२८
पारिषोधन र प्रभार	-	-	-	-	-	-	-	-	-
श्रावण १, २०७५ को मौज्जात	-	३८,२३२,५३१	१११,०३८,००२	१०४,७७७,८५८	१४३,८७८,१२५	४७,८६६,३८८	१५८,३३०,७३५	७६,८६०,७४२	६८०,९८४,३५०
सालको परिषोधन	-	४,१०३,१४०	२३,९७१,२०९	१९,७७४,८९७	५७,३७५,६६८	६,५३९,२६०	४३,२२१,२९६	८,७१०,१९४	१६३,६९२,६६४
यस वर्षको प्रभार	-	-	-	-	-	-	-	-	-
विक्री	-	-	-	-	(३८,८४७,२०९)	-	(८१,८,७७७)	-	(३९,६६५,९८६)
समायोजन	-	-	-	-	-	-	-	-	-
आषाढ २०७६ अन्तिमको मौज्जात	-	४२,३३५,६७१	१३५,००९,२१०	१२४,५५२,७५५	१६२,४०६,५८३	५४,४०९,६४७	२००,७३३,२५४	८५,५७०,९०७	८०५,०११,०२७
सालको परिषोधन	-	-	-	-	-	-	-	-	-
यस वर्षको प्रभार	-	४,२९०,९६३	३२,६६९,२०९	२८,६३६,१२१	६८,५२८,९७६	१०,६७३,१६७	४९,३४६,९२४	१३,६१२,२१२	२०७,७५७,५७१
विक्री	-	-	-	-	(२८,९७९,४९२)	-	(११,४२०)	-	(२८,९९०,९१२)
समायोजन (मार्जस्वाट प्राप्त)	-	८,१९७,२७६	५८,०१०,१९१	३७,४२४,२९७	३४,३३०,५९३	३१,८२८,३३७	६,५५५,५८१	४६,९४२,२३१	२२३,६८८,५०६
आषाढ २०७७ अन्तिमको मौज्जात	-	५४,८२३,९०९	२२५,६८८,६१०	१९०,६१३,१७३	२३६,७३७,६६१	९६,९०४,१५१	२५७,०२४,३३९	१४६,१२५,३५०	१,२०७,४६६,१९३
पूँजीगत निर्माण	-	-	-	-	-	-	-	-	-
खुद किताबी मुल्य	-	-	-	-	-	-	-	-	-
आषाढ २०७५ अन्तिमको मौज्जात	८२९,६३७,४१०	१३०,५९१,४५८	१२६,६५०,७३४	५५,२३३,३८१	१६६,६५०,७३४	२७,९२६,९७२	१८८,१६०,३२५	३५,१८४,८४५	१,५५९,५६९,५७४
आषाढ २०७६ अन्तिमको मौज्जात	८२४,०७१,४०५	१२८,०६०,७८२	१२२,३७५,३६२	६२,६३१,५४४	१८२,२६४,८२४	२९,९६४,३०६	१९८,४२८,४९०	३०,१०१,९७१	१,५७७,८८८,७०४
आषाढ २०७७ अन्तिमको मौज्जात	८३८,२४४,३५५	१३०,३८२,१७०	१९३,२०७,७२४	८२,२३५,८६३	२२२,०१६,०४५	४७,२५१,५६०	१८६,७७५,३९४	५५,६८१,१२३	१,७५५,७९४,२३५

समूह

विवरण	ख्याती	साफ्टवेयर		अन्य	कुल
		खरिद	विकास		
परल मोल					
श्रावण १, २०७५ को मौज्जात	-	५९,८८७,६९९	-	-	५९,८८७,६९९
यस वर्ष थप	-	-	-	-	-
थप	-	-	-	-	-
पूँजीकृत	-	१०७,६९६,५८३	-	-	१०७,६९६,५८३
यस वर्षको विक्री	-	-	-	-	-
समायोजन/पुनः मूल्याङ्कन	-	३६,५४०.००	-	-	३६,५४०
आषाढ २०७६ अन्तिमको मौज्जात	-	१६७,४६७,६९९	-	-	१६७,४६७,६९९
यस वर्ष थप					
थप (मार्जबाट प्राप्त)	-	२२,९३३,४४०	-	-	२२,९३३,४४०
पूँजीकृत	-	३७,९४८,९९७	-	-	३७,९४८,९९७
यस वर्षको विक्री	-	-	-	-	-
समायोजन/पुनः मूल्याङ्कन	-	-	-	-	-
आषाढ २०७७ अन्तिमको मौज्जात	-	२२८,३४०,०९८	-	-	२२८,३४०,०९८
परिपोषण र प्रभार					
श्रावण १, २०७५ को मौज्जात	-	३७,२४३,८०८	-	-	३७,२४३,८०८
सालको परिपोषण	-	१३,५८७,२२३	-	-	१३,५८७,२२३
यस वर्षको प्रभार	-	-	-	-	-
विक्री	-	-	-	-	-
समायोजन	-	(३६,५४०)	-	-	(३६,५४०)
आषाढ २०७६ अन्तिमको मौज्जात	-	५०,७९४,४८९	-	-	५०,७९४,४८९
सालको परिपोषण					
यस वर्षको प्रभार	-	३४,३६३,७५९	-	-	३४,३६३,७५९
विक्री	-	-	-	-	-
समायोजन (मार्जबाट प्राप्त)	-	१८,९००,७८५	-	-	१८,९००,७८५
आषाढ २०७७ अन्तिमको मौज्जात	-	१०४,०५९,०२४	-	-	१०४,०५९,०२४
पूँजीगत निर्माण	-	२,९८३,७७५.००	-	-	२,९८३,७७५
खुद कितानी स्यालु					
आषाढ २०७५ अन्तिमको मौज्जात	-	२२,६४३,८११	-	-	२२,६४३,८११
आषाढ २०७६ अन्तिमको मौज्जात	-	११६,६७३,१७५	-	-	११६,६७३,१७५
आषाढ २०७७ अन्तिमको मौज्जात	-	१२७,२७४,८४८	-	-	१२७,२७४,८४८

बैंक

विवरण	ख्याती	सफ्टवेयर		अन्य	कुल
		खरिद	विकास		
परल मोल					
श्रावण १, २०७५ को मौज्जात		५८,०९७,४२६	-	-	५८,०९७,४२६
यस वर्ष थप		-	-	-	-
थप		-	-	-	-
पूँजीकृत		१०६,४५५,२८२	-	-	१०६,४५५,२८२
यस वर्षको विक्रि		-	-	-	-
समायोजन/पुनः मूल्याङ्कन		-	-	-	-
आषाढ २०७६ अन्तिमको मौज्जात		१६४,५५२,७०७	-	-	१६४,५५२,७०७
यस वर्ष थप					
थप (मार्जबाट प्राप्त)		२२,९३३,४५०	-	-	२२,९३३,४५०
पूँजीकृत		३७,३४९,४९७	-	-	३७,३४९,४९७
यस वर्षको विक्रि		-	-	-	-
समायोजन/पुनः मूल्याङ्कन		-	-	-	-
आषाढ २०७७ अन्तिमको मौज्जात		२२४,८३५,६५४	-	-	२२४,८३५,६५४
परिषोधन र प्रभार					
श्रावण १, २०७५ को मौज्जात		३६,०४३,२१७	-	-	३६,०४३,२१७
सालको परिषोधन		१३,१००,६९१	-	-	१३,१००,६९१
यस वर्षको प्रभार		-	-	-	-
विक्रि		-	-	-	-
समायोजन		-	-	-	-
आषाढ २०७६ अन्तिमको मौज्जात		४९,१४३,९०८	-	-	४९,१४३,९०८
सालको परिषोधन					
यस वर्षको प्रभार		३३,९२५,८००	-	-	३३,९२५,८००
विक्रि		-	-	-	-
समायोजन (मार्जबाट प्राप्त)		१८,९००,७८५	-	-	१८,९००,७८५
आषाढ २०७७ अन्तिमको मौज्जात		१०१,९७०,४९३	-	-	१०१,९७०,४९३
पूँजीगत निर्माण		२,९८३,७७५	-	-	२,९८३,७७५
खुद कितानी म्यालु					
आषाढ २०७५ अन्तिमको मौज्जात		२२,०४४,२०९	-	-	२२,०४४,२०९
आषाढ २०७६ अन्तिमको मौज्जात		११५,४०८,८००	-	-	११५,४०८,८००
आषाढ २०७७ अन्तिमको मौज्जात		१२५,८४८,९३६	-	-	१२५,८४८,९३६

लेखासम्बन्धी टिप्पणीहरू

२०७६ श्रावण १ गते देखि २०७७ आषाढ ३१ गते सम्मको (१७ जुलाई २०१९ देखि १५ जुलाई २०२० सम्म)

स्थगन कर सम्पत्ति

४.१५

नेपाल राष्ट्र बैंकको निर्देशिकाको अनुसार, स्थगन कर सम्पत्तिको सम्पूर्ण रकम नियमनकारी कोषमा जम्मा गरिएको छ । NAS ०९ बमोजिम स्थगन आयकर सम्पत्ति/दायित्व तय गरिएको छ ।

विवरण	समूह			बैंक		
	आषाढ मसान्त २०७७			आषाढ मसान्त २०७७		
	स्थगन कर सम्पत्ति	स्थगन कर दायित्व	खुद स्थगन कर सम्पत्ति/दायित्व	स्थगन कर सम्पत्ति	स्थगन कर दायित्व	खुद स्थगन कर सम्पत्ति/दायित्व
अस्थायी भिन्नतामा स्थगन कर						
बैंक तथा वित्तीय संस्थालाई दिएको कर्जा तथा सापटी	४६,९४०,४७१	४६,९४०,४७१	-	४६,९४०,४७१	४६,९४०,४७१	-
ग्राहकलाई दिएको कर्जा तथा सापटी	४,०५७,७९१,९३६	४,१२६,६४९,७२२	(६८,८५८,५८६)	४,०५७,७९१,९३६	४,०५७,७९१,९३६	-
लगानी सम्पत्ति	-	-	-	-	-	-
धितोपत्रमा लगानी	११,७२९,४५५	३,७९७,७९२	७,९३१,७४३	-	(४२७,९३६)	४२७,९३६
सम्पत्ति र उपकरण	१,९६८,८८१,२२८	१,९०२,०८५,८५१	६६,७९५,३७७	१,९४०,९००,८५८	१,८८१,६४३,१७१	५९,२५७,६८७
परिभाषित कर्मचारी लाभ योजना	३१५,४८३,४४०	-	३१५,४८३,४४०	२९३,९०१,०८७	-	२९३,९०१,०८७
पट्टा दायित्व	-	-	-	-	-	-
व्यवस्था	७,०७६,९८९	-	७,०७६,९८९	५,५४४,३३६	-	५,५४४,३३६
अस्थायी भिन्नतामा स्थगन कर	१,९२२,३७०,८६६	१,८२३,८४२,१२७	९८,५२८,६८९	१,९०३,५२३,३६६	१,७९५,७८४,०५२	१०७,७३९,३१४
गत वर्षको बाँकी कर घाटामा स्थगन कर	१५६,६८१,७६६.९१	-	१५६,६८१,७६६	१५६,६८१,७६६	-	१५६,६८१,७६६
करको दरमा परिवर्तनले सिर्जना भएको स्थगन कर						
खुद स्थगन कर सम्पत्ति/(दायित्व), आषाढ मसान्त २०७७			२५५,२१०,४५५			२६४,४२१,०८०
स्थगन कर सम्पत्ति/दायित्व, श्रावण १ २०७६			(६५,५५९,७८१)			(७०,०४०,५९३)
सालको स्थापित/रिभर्सल			१८९,६५१,१७४			१९४,३८०,४८७
नाफा नोक्सान खातामा देखाइएको स्थगन कर खर्च/(आय)			९२,६६०			(३,५६१,३६५)
अन्य विस्तृत आयमा देखाइएको स्थगन कर खर्च/(आय)			८,१०६,४७०			७,०३२,३५०
इक्विटीमा सिधै देखाइएको स्थगन कर खर्च/(आय) (मर्जरबाट प्राप्त)			(१९७,८५०,३०२)			(१९७,८५१,४७२)

साविकको ओम डेभलपमेन्ट बैंक लिमिटेडबाट प्राप्त रु. १९७,८५१,४७२ लाई स्थगन कर सम्पत्तिमा सारिएको छ ।

विवरण	एनएमबिको स्थगन कर सम्पत्ति	साविकको ओम डेभलपमेन्ट स्थगन कर सम्पत्ति	अ.ल्या. जम्मा	PL/OCI मा जनाईएको	जम्मा
PL मा जनाईएको	२३,३३९,६८७	१४,३९६,७२३	३७,७३६,४१०	(७,०३२,३५०)	३०,७०४,०६०
OCI मा जनाईएको	४६,७००,९०६	१८३,४५४,७४९	२३०,१५५,६५५	३,५६१,३६५	२३३,७१७,०२०
जम्मा	७०,०४०,५९३	१९७,८५१,४७२	२६७,८९२,०६५	(३,४७०,९८५)	२६४,४२१,०८०

विवरण	समूह			बैंक		
	आषाढ मसान्त २०७६			आषाढ मसान्त २०७६		
	स्थगन कर सम्पत्ति	स्थगन कर दायित्व	खुद स्थगन कर सम्पत्ति/दायित्व	स्थगन कर सम्पत्ति	स्थगन कर दायित्व	खुद स्थगन कर सम्पत्ति/दायित्व
अस्थाई भिन्नतामा स्थगन कर						
बैंक तथा वित्तीय संस्थालाई दिएको कर्जा तथा सापटी	३४,१४७,९८५	३४,१४७,९८५	-	३४,१४७,९८५	३४,१४७,९८५	-
ग्राहकलाई दिएको कर्जा तथा सापटी	१,३६४,७७७,४३१	१,४०७,३५६,९६२	(४२,५७९,५३०)	१,३६४,७७७,४३१	१,३६४,७७७,४३१	-
लगानी सम्पत्ति	-	-	-	-	-	-
धितोपत्रमा लगानी	-	(३२२,२५८)	३२२,२५८	-	(१,०१६,८३६)	१,०१६,८३६
सम्पत्ति र उपकरण	१,७३४,१८८,९३८	१,७९९,११४,२३३	१५,०७४,७०४	१,६९८,४८०,२१७	१,६९३,३०७,५०३	५,१७२,७१४
परिभाषित कर्मचारी लाभ योजना	२१७,०६४,३१०	-	२१७,०६४,३१०	१९८,६२९,८९८	-	१९८,६२९,८९८
पट्टा दायित्व	८,२७१,३७३	-	८,२७१,३७३	८,२७१,३७३	-	८,२७१,३७३
व्यवस्था	९,०७८,४४५	-	९,०७८,४४५	९,०७८,४४५	-	९,०७८,४४५
अस्थाई भिन्नतामा स्थगन कर	१,०१०,२५८,५४४	९४८,०८९,०७६	६२,१६९,४६८	९९४,०१५,६०५	९२७,३६४,८२५	६६,६५०,७८०
गत वर्षको बाँकी कर घाटामा स्थगन कर	३,३८९,८१२.८८	-	३,३८९,८१३	३,३८९,८१३	-	३,३८९,८१३
करको दरमा परिवर्तनले सिर्जना भएको स्थगन कर						-
खुद स्थगन कर सम्पत्ति/(दायित्व), आषाढ मसान्त २०७६			६५,५५९,२८१			७०,०४०,५९३
स्थगन कर सम्पत्ति/दायित्व, श्रावण १ २०७५			(६४,०६६,९९०)			(६६,८६९,०११)
सालको स्थापित/रिभर्सल			१,४९२,२९०			३,१७१,५८१
नाफा नोक्सान खातामा देखाइएको स्थगन कर खर्च/(आय)			(१,८७७,०८३)			(३,४३९,२३७)
अन्य विस्तृत आयमा देखाइएको स्थगन कर खर्च/(आय)			३८४,७९३			२६७,६५६
इक्विटीमा सिधै देखाइएको स्थगन कर खर्च/(आय)			-			-

लेखासम्बन्धी टिप्पणीहरू

२०७६ श्रावण १ गते देखि २०७७ आषाढ ३१ गते सम्मको (१७ जुलाई २०१९ देखि १५ जुलाई २०२० सम्म)

अन्य सम्पत्ति

४.१६

विवरण	समूह		बैंक	
	आषाढ मसान्त २०७७	आषाढ मसान्त २०७६	आषाढ मसान्त २०७७	आषाढ मसान्त २०७६
विक्रीका लागि उपलब्ध सम्पत्तिहरू	-	-	-	-
अन्य गैर बैकिङ्ग सम्पत्तिहरू	-	-	-	-
भुक्तानी हुन बाँकी विल्स	-	-	-	-
उत्न बाँकी आसामी	१७७,२३७,०६३	५५,४६५,५४७	१५३,२७९,०३१	२९,२६८,८९८
लिन बाँकी आम्दानी	२८,१९०,७६६	१६,८४७,२२४	२८,१९०,७६६	१६,८४७,२२४
पूर्व भुक्तानी तथा निक्षेप	११५,७७७,९१३	७२,८४१,५९३	११५,६६८,५१३	७२,७४९,६०४
आयकर जम्मा	५३,४७९,६४०	६३,७०३,६१६	५३,४७९,६४०	६३,७०३,६१६
स्थगन कर्मचारी खर्च	१,०८५,५९०,८२६	७३९,८७८,७४६	१,०८५,५९०,८२६	७३९,८७८,७४६
अन्य :				
सुन तथा सुन व्यापारका लागि अग्रिम भुक्तानी	-	२२८,७४७,१२९	-	२२८,७४७,१२९
मसलन्द मौज्दात	३७,७८९,९९१	१८,७९८,३३९	३७,९८४,३५७	१७,७७९,६६८
इन्धनको मौज्दात	-	-	-	-
Gold Markup	-	३२,५१३,८५७	-	३२,५१३,८५७
अन्य	४,४१४,६३७	१,१७७,८०७	-	३९२,८६८
जम्मा	१,५०२,४८०,८३५	१,२२९,८९३,८५८	१,४७३,३९३,१३२	१,२०१,८७३,६११

आषाढ मसान्त २०७७ मा रहेको साविकको Bank of Asia को आई.पि.ओ.को प्राप्ति तथा क्यापिटल मर्चेन्टमा रहेको मौज्दातको व्यवस्था क्रमशः रु ५५,४४,३३६ र रु २,७६३,५४४ रहेको छ र सोलाई आसामी र नगद तथा नगद समानबाट क्रमश घटाईएको छ ।

लेखासम्बन्धी टिप्पणीहरू

२०७६ श्रावण १ गते देखि २०७७ आषाढ ३१ गते सम्मको (१७ जुलाई २०१९ देखि १५ जुलाई २०२० सम्म)

बैंक तथा वित्तीय संस्थाहरू तिर्न बाँकी

४.१७

विवरण	समूह		बैंक	
	आषाढ मसान्त २०७७	आषाढ मसान्त २०७६	आषाढ मसान्त २०७७	आषाढ मसान्त २०७६
नगदी बजारबाट निक्षेप	-	-	-	-
अन्तरबैंकिय लेनदेन	-	-	-	-
अन्य बैंक तथा वित्तीय संस्थाबाट निक्षेप	-	-	-	-
राफसाफ खाता	-	-	-	-
अन्य बैंक तथा वित्तीय संस्थाबाट निक्षेप	३,१५०,०१४,८४०	६२४,३६४,९९६	३,१५०,०१४,८४०	१,८७५,१५१,२५१
जम्मा	३,१५०,०१४,८४०	६२४,३६४,९९६	३,१५०,०१४,८४०	१,८७५,१५१,२५१

नेपाल राष्ट्र बैंकलाई तिर्न बाँकी

४.१८

विवरण	समूह		बैंक	
	आषाढ मसान्त २०७७	आषाढ मसान्त २०७६	आषाढ मसान्त २०७७	आषाढ मसान्त २०७६
नेपाल राष्ट्र बैंकबाट पुनः प्राप्त ऋण	५४८,००२,०३३	५८५,३०३,३६२	५४८,००२,०३३	५८५,३०३,३६२
हाल साविकको तरलताको सुविधा	-	-	-	-
नेपाल राष्ट्र बैंकबाट लेन्डर अफ लास्ट रिसेट सुविधा	-	-	-	-
पुनः खरिद सम्झौतामा विक्रि गरिएको सेक्युरिटीजहरू	-	-	-	-
नेपाल राष्ट्र बैंकलाई दिनु पर्ने अन्य बक्यौता	४,२८४,४९९,५१०	२,६१८,२१९,७१०	४,२८४,४९९,५१०	२,६१८,२१९,७१०
जम्मा	४,८३२,५०१,५४४	३,२०३,५२३,०७२	४,८३२,५०१,५४४	३,२०३,५२३,०७२

यस बैंकले नेपाल राष्ट्र बैंकबाट पूर्णवित्तीय कर्जा सुविधा (Refinance facility) लिएको छ जुन असार मसान्त २०७७ मा रु. ५४८,००२,०३३ रहेको छ । यो सुविधा जलविद्युत तथा होटल परियोजनामा लगानी रहेका ग्राहकहरूका तथा भुक्तम पिडितहरूका लागि ब्याज दर सुविधा अनुरूप लिइएको हो ।

डेरिभेटिभ (व्यूत्पन्न) वित्तीय उपकरणहरू

४.१९

विवरण	समूह		बैंक	
	आषाढ मसान्त २०७७	आषाढ मसान्त २०७६	आषाढ मसान्त २०७७	आषाढ मसान्त २०७६
व्यापारको निम्ति				
व्याजदर स्वाप	-	-	-	-
मुद्रा स्वाप	१,९२९,२१६,८०५	१,८८६,७५१,२००	१,९२९,२१६,८०५	१,८८६,७५१,२००
अग्रिम विनिमय सम्झौता	८,०४८,५५४,४५९	६,०१४,७७६,४५२	८,०४८,५५४,४५९	६,०१४,७७६,४५२
अन्य	३०,४४१,४०६	५५६,८४६,७७७	३०,४४१,४०६	५५६,८४६,७७७
जोखिम व्यवस्थापनको निम्ति	-	-	-	-
व्याजदर स्वाप	-	-	-	-
मुद्रा स्वाप	-	-	-	-
अग्रिम विनिमय सम्झौता	-	-	-	-
अन्य	-	-	-	-
जम्मा	१०,००८,२१२,६७०	८,४५८,३७४,४२९	१०,००८,२१२,६७०	८,४५८,३७४,४२९

व्यूत्पन्न वित्तीय उपकरण भन्नाले खुद मूल्य सम्बन्धित ब्याज दर, वित्तीय उपकरणको मूल्य तथा अन्यको उतारचढावमा निर्भर रहने गर्दछ । व्यूत्पन्न वित्तीय उपकरणलाई सुरुमा र त्यसपछि फेयर मूल्यमा मापन गरिन्छ र व्यापारीक नाफा नोक्सानलाई SOPL को खुद व्यापारीक आम्दानीमा जनाईन्छ । रिपोर्टिङ मितिमा forward market rate प्रयोग गरि फेयर मूल्यमा जनाईन्छ ।

ग्राहकबाट निक्षेप दायित्व

४.२०

विवरण	समूह		बैंक	
	आषाढ मसान्त २०७७	आषाढ मसान्त २०७६	आषाढ मसान्त २०७७	आषाढ मसान्त २०७६
संस्थापक ग्राहक				
आवधिक निक्षेप	३३,१९८,५८२,८९५	२८,३२०,८०१,३०८	३३,१९८,५८२,८९५	२८,३२०,८०१,३०८
माग निक्षेप	९,९३८,९६१,८१३	८,९५१,९६९,६१५	९,९३८,९६१,८१३	९,९३८,९६९,६१५
चालु निक्षेप	८,११५,७६३,७९७	५,४९४,३७८,१०४	८,११५,७६३,७९७	५,४९४,३७८,१०४
अन्य	४,८७२,६५२,०५६	५,७९५,४११,०७९	४,८७२,६५२,०५६	५,७९५,४११,०७९

विवरण	समूह		बैंक	
	आषाढ मसान्त २०७७	आषाढ मसान्त २०७६	आषाढ मसान्त २०७७	आषाढ मसान्त २०७६
व्यक्तिगत ग्राहक :				
आवधिक निक्षेप	३६,७५३,३७४,३३६	२१,०३४,०३९,६१८	३६,७५३,३७४,३३६	२१,०३४,०३९,६१८
बचत निक्षेप	३८,९८६,२५१,२५८	२८,९२८,४४३,२१०	३७,५१७,०९८,४६३	२७,८४५,७२१,८१५
चालु निक्षेप	२६३,३८४,८७३	१८८,७४२,४९४	२६३,३८४,८७३	१८८,७४२,४९४
अन्य	१५६,९०९,२७६	११७,६७९,२१९	१५६,९०९,२७६	११७,६७९,२१९
जम्मा	१३२,२८५,८८०,३०४	९८,८३०,६६४,६४७	१३१,६६०,३६८,३५४	९६,६४१,५१५,७१२

४.२०.१ : ग्राहकबाट प्राप्त निक्षेपको मुद्रा बमोजिम विश्लेषण

विवरण	समूह		बैंक	
	आषाढ मसान्त २०७७	आषाढ मसान्त २०७६	आषाढ मसान्त २०७७	आषाढ मसान्त २०७६
नेपाली रुपैया	१२६,८००,९३२,३१३	९३,२८४,४०३,७१३	१२६,१७५,४२०,३६२	९१,०९५,२५४,७७८
भारतीय रुपैया	-	-	-	-
अमेरिकन डलर	४,०३२,२९२,७४३	४,२२२,४११,२०७	४,०३२,२९२,७४३	४,२२२,४११,२०७
ग्रेट ब्रिटेन पाउन्ड	९,६७५,२५७	२४,०१९,३८८	९,६७५,२५७	२४,०१९,३८८
यूरो	१,२३१,९९४,३५१	१,०९८,२५९,९०६	१,२३१,९९४,३५१	१,०९८,२५९,९०६
जापानिज ऐन	-	८,२८८,५५६	-	८,२८८,५५६
चाइनिज युआन	१९८,०१०,९६६	१८३,८००,६५५	१९८,०१०,९६६	१८३,८००,६५५
अन्य	१२,९७४,६७४	९,४८१,२२३	१२,९७४,६७४	९,४८१,२२३
जम्मा	१३२,२८५,८८०,३०४	९८,८३०,६६४,६४७	१३१,६६०,३६८,३५४	९६,६४१,५१५,७१२

सापटी

४.२१

यस बैंकले अन्तराष्ट्रिय वित्तीय निगम (आईएफसी)बाट USD १५० लाख, सीडीसी समुहबाट USD १५० लाख र लघु तथा मध्यम बण्ड, एसए, लक्जमबर्गबाट रु. १,६९५.६ लाख बैदेशिक ऋण लिएको छ । सो ऋण मध्ये केही आंशिक भुक्तानी भएको छ ।

विवरण	समूह		बैंक	
	आषाढ मसान्त २०७७	आषाढ मसान्त २०७६	आषाढ मसान्त २०७७	आषाढ मसान्त २०७६
आन्तरिक सापटी				
नेपाल सरकार	-	-	-	-
अन्य संस्था	१,३०१,८४१,७०१	१,३६०,२४०,२०९	-	-
अन्य	-	-	-	-
जम्मा	१,३०१,८४१,७०१	१,३६०,२४०,२०९	-	-
विदेशी सापटी				
विदेशी बैंक तथा वित्तीय संस्था	३,४१६,३१०,०००	३,४६८,०६०,०००	३,४१६,३१०,०००	३,४६८,०६०,०००
बहुपक्षीय विकास बैंकहरु	-	-	-	-
अन्य संस्था	-	-	-	-
जम्मा	३,४१६,३१०,०००	३,४६८,०६०,०००	३,४१६,३१०,०००	३,४६८,०६०,०००
जम्मा	४,७१८,१५१,७०१	४,८२८,३००,२०९	३,४१६,३१०,०००	३,४६८,०६०,०००

व्यवस्था

४.२२

विवरण	समूह		बैंक	
	आषाढ मसान्त २०७७	आषाढ मसान्त २०७६	आषाढ मसान्त २०७७	आषाढ मसान्त २०७६
लापरवाहीको निम्ति व्यवस्था	-	-	-	-
पुनः संरचनाको निम्ति व्यवस्था	-	-	-	-
चलिरहेको कानुनी तथा कर मुद्दाको निम्ति व्यवस्था	-	-	-	-
अनरियस सम्झौताको निम्ति व्यवस्था	-	-	-	-
अन्य	२,१२५,५९३	२२४,२१९	-	-
जम्मा	२,१२५,५९३	२२४,२१९	-	-

४.२.१ : व्यवस्थामा भएको उतार चढाव

विवरण	समूह		बैंक	
	आषाढ मसान्त २०७७	आषाढ मसान्त २०७६	आषाढ मसान्त २०७७	आषाढ मसान्त २०७६
श्रावण १, को मौज्जात	७३,५५६	७३,५५६	-	-
यस वर्षमा गरिएको व्यवस्था	-	१३५,६६५	-	-
यस वर्षमा प्रयोग गरिएको व्यवस्था	-	-	-	-
यस वर्षमा विपर्यय गरिएको व्यवस्था	२,०५२,०३७	१४,९९९	-	-
सुविधा लिइएको छुट	-	-	-	-
आषाढ मसान्तको मौज्जात	२,१२५,५९३	२२४,२१९	-	-

अन्य दायित्व

४.२३

विवरण	समूह		बैंक	
	आषाढ मसान्त २०७७	आषाढ मसान्त २०७६	आषाढ मसान्त २०७७	आषाढ मसान्त २०७६
परिभाषित कर्मचारी लाभ योजनासम्बन्धि दायित्व	११३,३०७,९३३	७३,२३०,६५३	९५,१३४,११८	५९,४४५,२५०
लामो विदाको लागि व्यवस्था	२१०,३६१,६८९	१३८,८५३,७६२	१९८,३४९,४९१	१२८,७५०,६५४
अल्पकालिन कर्मचारी लाभ	२,०९१,७२०	१,०२८,४४२	५३,०२९	-
तिर्न बाँकी विल्स	६७,४५७,८८५	९७,६२०,४८७	६७,४५७,८८५	९७,६२०,४८७
साहु र दिन बाँकी	२,८६५,५८०,०७४	१,३७४,८७२,१९०	१,७६९,१९०,९३२	९२३,८०६,५८९
निक्षेपमा तिर्न बाँकी व्याज	५९९,४७१,९१९	४९९,८४१,६८९	५९९,४७१,९१९	४९९,८४१,६८९
सापटीमा तिर्न बाँकी व्याज	३६,६९१,९७०	३८,५५६,०५१	३५,८९२,४८०	३८,५३१,८६५
स्थगन अनुदान आयको दायित्व	-	२,२३३,२०७	-	-
तिर्न बाँकी लामांश	६,०६९,१००	५,१२८,७९३	६,०६९,१००	५,१२८,७९३
वित्तीय लिज भित्रको दायित्व	-	८,२७१,३७३	-	८,२७१,३७३
तिर्न बाँकी कर्मचारी बोनस	२९२,९२६,७५१	३७९,०६५,३९७	२७०,५३३,८४७	३६०,८८९,३१५
अन्य :	-	-	-	-
तिर्न बाँकी भुक्तानीमा कर कट्टी	१२७,७८४,९०३	१०३,७९८,३६५	१२७,७९०,३१८	१०२,५५१,१५४
तिर्न बाँकी लेखापरीक्षण शुल्क	१,४८४,०७५	१,२५८,०७५	१,३४४,७००	१,११८,७००
अन्य	४,७३९,९५२	३२,१९४,८८९	-	-
जम्मा	४,३२७,९६७,९७२	२,६७५,९५३,३७३	३,१६९,२८७,८२१	२,१४५,९५५,८६८

४.२.३.१. निर्धारित कर्मचारी दायित्व

अनुमानित इकाई विधि प्रयोग गरि वार्षिक रूपमा स्वतन्त्र विमाङ्किक मूल्यांकनकर्ता द्वारा परिभाषित लाभ दायित्व (defined benefit obligation) गणना गरिन्छ । परिभाषित योगदान योजना (defined contribution plan) को रूपमा बैंकले आफ्नो कर्मचारीहरूलाई संचयकोष योगदान संचालन गरेको छ । साथै कर्मचारी सेवा अन्तर्गत उपदान भुक्तानीको लागि बैंकले परिभाषित लाभ योजना संचालन गरेको छ । परिभाषित योगदान अन्तर्गत बैंकले एक स्वतन्त्र रूपमा संचालन गरेको अवकाश कोषमा भुक्तानी गर्ने गरेको छ र सो भुक्तानीलाई संचालन खर्चमा देखाएको छ । सो भुक्तानी गरेपछि बैंकमा कुनै पनि दायित्व बाँकी रहँदैन । परिभाषित लाभ योजनाको दायित्व भएको परिभाषित लाभ दायित्वको वर्तमान मूल्यमा सम्पत्ति योजना (Plan Assets) को फेयर म्यालु घटाएर बाँकी भएको रकम बुझ्नु पर्छ । यो दायित्वहरू विमाङ्किक अनुमानका आधारमा आंकलन गरिएका हुन्छन् ।

वित्तीय अवस्थाको विवरणमा देखाइएको रकमहरू

विवरण	समूह		बैंक	
	आषाढ मसान्त २०७७	आषाढ मसान्त २०७६	आषाढ मसान्त २०७७	आषाढ मसान्त २०७६
अनफन्डेड दायित्वको आजको मूल्य	२५७,६०१,६७५	१५३,६२५,१३९	२३०,७८५,२९४	१३०,४१४,४८८
फन्डेड दायित्वको आजको मूल्य	३९४,०४७,०६४	२५७,३०७,३९६	३९४,०४७,०६४	२५७,३०७,३९६
कुल दायित्वको आजको मूल्य	६५१,६४८,७३९	४१०,९३२,५३५	६२४,८३२,३५८	३८७,७२१,८८४
सुविधा योजना सम्पत्तिको फेयर म्यालु	२९८,९१२,९४६	१९७,८६२,१४६	२९८,९१२,९४६	१९७,८६२,१४६
खुद दायित्वको आजको मूल्य	३२५,९१९,४१२	१८९,८५९,७३८	३२५,९१९,४१२	१८९,८५९,७३८
परिभाषित लाभ दायित्वको लेखाकृत दायित्व	६५१,६४८,७३९	४१०,९३२,५३५	६२४,८३२,३५८	३८७,७२१,८८४

४.२३.२. सुविधा योजना सम्पत्ति

विवरण	समूह		बैंक	
	आषाढ मसान्त २०७७	आषाढ मसान्त २०७६	आषाढ मसान्त २०७७	आषाढ मसान्त २०७६
सुविधा योजना सम्पत्तिमा संलग्न	-	-	-	-
इक्विटी सेक्युरिटीज	-	-	-	-
सरकारी बन्ड	-	-	-	-
बैंक निक्षेप	२९८,९१२,९४६	१३०,८१९,१६८	२९८,९१२,९४६	१३०,८१९,१६८
अन्य	-	-	-	-
जम्मा	२९८,९१२,९४६	१३०,८१९,१६८	२९८,९१२,९४६	१३०,८१९,१६८

४.२३.३. परिभाषित सुविधा योजना दायित्वको आजको म्यालुमा उतारचढाव

विवरण	समूह		बैंक	
	आषाढ मसान्त २०७७	आषाढ मसान्त २०७६	आषाढ मसान्त २०७७	आषाढ मसान्त २०७६
श्रावण १ को लाभ योजना दायित्व	५१७,२४१,५५३	२९४,७९१,२४६	४९६,८८६,८०८	२७५,०६२,०६९
विमाङ्किक नोक्सानी	७५,२०९,६१३	२७,२०१,७७१	७५,०५१,३७६	२५,९८०,९७८
योजनाबाट प्राप्त लाभ	(५६,००२,६०९)	(१८,९६०,०९१)	(५३,१३७,७३८)	(१७,७२९,८२०)
चालु सुविधा खर्च र व्याज	११५,२००,१८२	१०७,८९९,६०९	१०६,०३१,९१२	१०४,४०८,६५७
आषाढ अन्तिमको लाभ योजना दायित्व	६५१,६४८,७३९	४१०,९३२,५३५	६२४,८३२,३५८	३८७,७२१,८८४

४.२३.४. सुविधा योजना सम्पत्तिको आजको फेयर म्यालुमा उतारचढाव

विवरण	समूह		बैंक	
	आषाढ मसान्त २०७७	आषाढ मसान्त २०७६	आषाढ मसान्त २०७७	आषाढ मसान्त २०७६
श्रावण १ को लाभ योजना दायित्व (मर्जर सहित)	२५४,४९७,६६४	१३०,८१९,१६८	२५४,४९७,६६४	१३०,८१९,१६८
योजनामा दिएको योगदान	५९,४४५,२५०	६०,८६४,६४१	५९,४४५,२५०	६०,८६४,६४१
सालभर तिरिएको लाभ	(२३,३०९,०३३)	(९,४१९,५४८)	(२३,३०९,०३३)	(९,४१९,५४८)
विमाङ्किक नाफा नोक्सानी	८,२७९,०६५	१५,५९७,८८५	८,२७९,०६५.००	१५,५९७,८८५
सुविधा योजना सम्पत्तिबाट अपेक्षित लाभ	-	-	-	-
आषाढ अन्तिमको सुविधा योजना सम्पत्तिको फेयर म्यालु	२९८,९१२,९४६	१९७,८६२,१४६	२९८,९१२,९४६	१९७,८६२,१४६

४.२३.५. नाफा नोक्सान विवरणमा देखाइएको रकम

विवरण	समूह		बैंक	
	आषाढ मसान्त २०७७	आषाढ मसान्त २०७६	आषाढ मसान्त २०७७	आषाढ मसान्त २०७६
चालु सुविधा खर्च	८१,४३६,४२३	८१,८३६,९०५	७४,०७४,०८७	८१,०५१,९२८
दायित्वमा व्याज	७४,७४६,५९१	३४,१६२,५२३	७३,०५७,७८४	३२,४६९,८६७
सुविधा योजना सम्पत्तिबाट अपेक्षित लाभ	-	-	-	-
जम्मा	१५६,१८३,०१४	११५,९९९,४२८	१४७,१३१,८७१	११३,५२१,७९५

४.२३.६. अन्य विस्तृत आयमा देखाइएको रकम

विवरण	समूह		बैंक	
	आषाढ मसान्त २०७७	आषाढ मसान्त २०७६	आषाढ मसान्त २०७७	आषाढ मसान्त २०७६
विमाङ्किक नाफा नोक्सान	(१७,५६१,५६८)	(२,९३२,०११)	(१७,९७०,६४६)	(८८८,९६९)
जम्मा	(१७,५६१,५६८)	(२,९३२,०११)	(१७,९७०,६४६)	(८८८,९६९)

४.२३.७ : विमाङ्किक अनुमानहरू

विवरण	समूह		बैंक	
	आषाढ मसान्त २०७७	आषाढ मसान्त २०७६	आषाढ मसान्त २०७७	आषाढ मसान्त २०७६
छुट दर	९.००%	९.००%	९.००%	९.००%
सुविधा योजना सम्पत्तिबाट अपेक्षित लाभ	-	-	-	-
भविष्यमा हुने तलवमा वृद्धि	७.००%	८.००%	७.००%	८.००%
फिर्ता दर	१६.००%	१६.००%	१६.००%	१६.००%

सहायक कम्पनीहरूको सम्पत्ति योजना रहेको छैन । विमाङ्किक प्रतिवेदनको आधारमा बैंकले उपदानको रकम नागरिक लगानी कोषमा जम्मा गर्ने गरेको छ ।

जारी गरिएको ऋणपत्र

४.२४

विवरण	समूह		बैंक	
	आषाढ मसान्त २०७७	आषाढ मसान्त २०७६	आषाढ मसान्त २०७७	आषाढ मसान्त २०७६
निष्काशित गरिएको ऋणपत्र (सेक्युरिटीज) को फेयर म्यालुलाई नाफा नोक्सानमा देखाइएको	-	-	-	-
अपलेखित मुल्यमा निष्काशित गरिएको ऋणपत्र (सेक्युरिटीज)	२,२७९,८३४,४३२	२,२३९,२३६,४१२	२,२७९,८३४,४३२	२,२३९,२३६,४१२
जम्मा	२,२७९,८३४,४३२	२,२३९,२३६,४१२	२,२७९,८३४,४३२	२,२३९,२३६,४१२

बैंकद्वारा ६ फागुन २०७१ मा रु. ५० करोड बराबरको अपरिवर्तनशिल "७% एनएमबि ऋणपत्र २०७७" जारी गरिएको थियो । पूर्ण रूपमा आवेदन परेको सो ऋणपत्रको अवधि ५ वर्ष ६ महिना रहेको छ । यस बैंकले दश वर्षको अवधीको लागि १०% व्याज दरमा रु १,००० अङ्कित मूल्य भएको तीस लाख कित्ता ऋणपत्र जारी गरेको थियो । सार्वजनिक निष्काशनबाट रु ९९,५०५,००० बराबरको ९९,५०५ कित्ता र निजि फ्लेसमेन्टबाट रु १,५८५,०००,००० बराबरको १,५८५,००० कित्ता Subscribe भएको थियो । ऋणपत्र ग्राहकहरूलाई मिति २०७५ चैत्र २९ गते अन्तिम बॉडफॉड गरी रु. १,६८४,५०५,००० बराबरको ऋणपत्र जारी गरिएको थियो र यसको परिपक्व मिति (Maturity Date) २९ चैत्र २०८५ रहेको छ । जारी गरिएको ऋणपत्रलाई परिषोधित लागतमा देखाइएको छ ।

सुरक्षण नराखिएको सहायक आवधिक दायित्व

४.२५

विवरण	समूह		बैंक	
	आषाढ मसान्त २०७७	आषाढ मसान्त २०७६	आषाढ मसान्त २०७७	आषाढ मसान्त २०७६
चुक्ता हुने अग्राधिकार शेयर	-	-	-	-
चुक्ता नहुने अग्राधिकार शेयर	-	-	-	-
अन्य	-	-	-	-
जम्मा	-	-	-	-

शेयर पूँजी

४.२६

विवरण	समूह		बैंक	
	आषाढ मसान्त २०७७	आषाढ मसान्त २०७६	आषाढ मसान्त २०७७	आषाढ मसान्त २०७६
साधारण शेयर	१३,९५०,९८७,४६७	९,६१८,१६२,६५२	१३,९५०,९८७,४६७	९,६१८,१६२,६५२
परिवर्त्य अग्राधिकार शेयर	-	-	-	-
चुक्ता नहुने (इरिडिमेबल) अग्राधिकार शेयर	-	-	-	-
परपिच्युअल ऋण	-	-	-	-
जम्मा	१३,९५०,९८७,४६७	९,६१८,१६२,६५२	१३,९५०,९८७,४६७	९,६१८,१६२,६५२

४.२६.१ : साधारण शेयर

विवरण	बैंक	
	आषाढ मसान्त २०७७	आषाढ मसान्त २०७६
अधिकृत पूँजी		
१६०,०००,००० साधारण शेयर प्रति रु. १००	१६,०००,०००,०००	१०,०००,०००,०००
जारी पूँजी		
१३९,५०९,८७५ साधारण शेयर प्रति रु. १००	१३,९५०,९८७,४६७	९,६१८,१६२,६५२
चुक्ता पूँजी		
१३९,५०९,८७५ साधारण शेयर प्रति रु. १००	१३,९५०,९८७,४६७	९,६१८,१६२,६५२
जम्मा	१३,९५०,९८७,४६७	९,६१८,१६२,६५२

विभिन्न वर्षहरूमा बैंकको चुक्ता पूँजीमा निम्न लिखित परिवर्तन भएका छन् ।

आर्थिक वर्षहरू	चुक्ता पूँजी रु.	कैफियत
२००६/०७ (२०६३/६४ वि. सं)	१९९,५४०,६००	३०% बोनस शेयर जारी
२००७/०८ (२०६४/६५ वि. सं)	१,०००,०००,०००	१:४ हकप्रद शेयर जारी
२००८/०९ (२०६५/६६ वि. सं)	१,४२४,६४९,३५०	१०% बोनस शेयर तथा ३०% हकप्रद शेयर जारी
२००९/१० (२०६६/६७ वि.सं)	१,६५९,६५०,०००	आ.व. २००८/०९ को बिक्री नभएको ५३,५८६.५० कित्ता हकप्रद शेयर लिलाम बढाबढमा बिक्री गरिएको तथा ७९५,००० कित्ता साधारण शेयरको थप नयाँ निष्काशन गरिएको । शेयर प्रिमियमको लेखांकन समेत गरिएको छ ।
२०१०/११ (२०६७/६८ वि.सं)	२,०००,०००,०००	१०:२१.०९९ हकप्रद शेयर तथा बिक्री नभएको उक्त हकप्रद शेयरहरू लिलाम बढाबढमा बिक्री गरिएका
२०१३/१४ (२०७०/७१ वि.सं)	२,४००,०००,०००	२०% बोनस शेयर जारी
२०१५/१६ (२०७२/७३ वि.सं)	४,१५४,५५९,३२०	गाभिएका संस्थाका शेयर धनीहरूलाई प्रदान गरिएको शेयर
२०१५/१६ (२०७२/७३ वि.सं)	४,४८६,९२४,०६६	८% बोनस शेयर जारी
२०१६/१७ (२०७३/७४ वि.सं)	५,४३०,०६२,४६६	एफएममो को अतिरिक्त लगानी रु.९४३,९३८,४००
२०१६/१७ (२०७३/७४ वि.सं)	६,४६९,७७४,३३४	१९% बोनस शेयर जारी
२०१७/१८ (२०७४/७५ वि.सं)	७,६०३,२९०,६३४	थप सार्वजनिक निष्काशन (FPO) जारी
२०१८/१९ (२०७५/७६ वि.सं)	९,६९८,९६२,६५२	आ.व. २०१३/१४ को १५% र आ.व. २०१४/१५ को १०% बोनस शेयर जारी
२०१९/२० (२०७६/७७ वि.सं)	१३,९५०,९८७,४६७	आ.व. २०१५/१६ को २१% बोनस शेयर जारी र साविकको ओम डेभलपमेन्ट बैंक लिमिटेडसँग मर्जर पछि १:०.७६ स्वाप अनुपातमा रु १,९९९,५७९,०५६ को शेयर जारी

आषाढ २०७७ मसान्तमा ७२,८५५.५९ कित्ता शेयर आंशिक रहेका छन् ।

४.२६.२. साधारण शेयर स्वामित्व

विवरण	बैंक			
	आषाढ मसान्त २०७७		आषाढ मसान्त २०७६	
	प्रतिशत	रकम	प्रतिशत	रकम
स्वदेशी स्वामित्व	८१.४६	११,३६३,८१६,२८५	७७.७७	७,४८०,००४,६५०
नेपाल सरकार	-	-	-	-
क वर्गका इजाजत प्राप्त संस्थाहरू	-	-	-	-
अन्य इजाजत प्राप्त संस्थाहरू	-	-	-	-
अन्य संस्थाहरू	११.४२	१,५९३,७३३,५१९	१३.७०	१,३९७,७०८,९००
सर्वसाधारण	७०.०३	९,७७०,०८२,७७४	६४.०७	६,९६२,२९६,५५०
अन्य	-	-	-	-
वैदेशिक स्वामित्व	१८.५४	२,५८७,१७९,९८२	२२.२३	२,९३८,९५८,००२
जम्मा	१००.००	१३,९५०,९८७,४६७	१००.००	९,६९८,९६२,६५२

आषाढ मसान्त २०७७ मा बैंकको ०.५% वा सो भन्दा बढी शेयर स्वामित्व रहेको शेयरधनीहरू यस प्रकार छन् ।

शेयरहोल्डरहरूको नाम	शेयर किता	धारण %
१. एफ एम ओ, नेदरल्याण्डस	१९,७८१,४२९	१४.१८
२. कर्मचारी संघकोष	७,९८४,८४०	५.७२
३. यंग लियन रियल्टी एस. डी. एन. वि एच डी., मलेसिया	६,०९०,२८१	४.३७
४. गार्ड्री इनभेस्टमेन्ट एण्ड म्यानेजमेन्ट (प्रा.) लि.	२,८३१,३७८	२.०३
५. नन्द किशोर राठी	२,४३३,२८९	१.७४
६. धनन्जय प्रसाद आर्चाय	२,२०७,४०३	१.५८
७. सुनील कुमार गोशाली	१,४९६,१५६	१.०७
८. सन्तोष राठी	१,३९९,२६८	१.००
९. सुशील कुमार गोशाली	१,३६१,१८३	०.९८
१०. पवन कुमार गोल्याण	१,३३४,६९६	०.९६
११. योगेन्द्र लाल प्रधान	१,३१६,८९३	०.९४
१२. सन्तोष देवि मुरारका	१,१४७,८६४	०.८२
१३. पुरुषोत्तम लाल साघाई	१,०४४,२२४	०.७५
१४. बलराम न्यौपाने	७९३,६९२	०.५७
१५. दिनवन्धु अग्रवाल	७७३,९४४	०.५५
१६. अनन्त कुमार गोल्याण	७४२,४९६	०.५३

जगेडा

४.२७

विवरण	समूह		बैंक	
	आषाढ मसान्त २०७७	आषाढ मसान्त २०७६	आषाढ मसान्त २०७७	आषाढ मसान्त २०७६
बैधानिक जगेडा कोष	३,०३५,३२६,६८१	२,१४१,५७१,४७२	३,०१०,८७९,५७९	२,१२३,३०६,६५९
सटही समिकरण कोष	१०२,४२६,३१३	७८,३७६,९७२	१०२,४२६,३१३	७८,३७६,९७२
संस्थागत सामाजिक उत्तरदायित्व कोष	२४,३९४,६८५	४९,१४६,९४३	२३,३९०,९१९	४८,४४२,६०३
पूँजी फिर्ता जगेडा कोष	५००,०००,०००	४००,०००,०००	५००,०००,०००	४००,०००,०००
नियामक कोष	८८४,१३२,९२८	८१८,७३३,०६४	८८४,१३२,९२८	८१८,७३३,०६४
लगानी समायोजन कोष	११,५००,०००	१०,०००,०००	११,५००,०००	१०,०००,०००
पूँजीगत जगेडा कोष	-	-	६०३,६५६,५४४	-
सम्पत्ति पूनः मूल्याङ्कन कोष	-	-	-	-
फेयर भ्यालु कोष	(१०,१०९,९६२)	(५,०९२,२९८)	(१०,१०९,९६२)	(५,५४३,७९८)
लाभांश समिकरण कोष	-	-	-	-
विमाङ्किक नाफा नोक्सान	(६७,७६४,५०१)	(५१,३९७,९९४)	(६६,८८६,११७)	(४८,९१५,४७१)
विषेश कोष	-	-	-	-
अन्य कोष				
- स्थगन कर कोष	११,४४५,५००	५,९९७,५८२	-	-
- पूँजी समायोजन कोष	५७,३२६,४४९	५७,३२६,४४९	५७,३२६,४४९	५७,३२६,४४९
- कर्मचारी दक्षता वृद्धि कोष (तालिम कोष)	६९३,९०२	-	६९३,९०२	-
- कर्मचारी राहत कोष	१०,०००,०००	१०,०००,०००	१०,०००,०००	१०,०००,०००
- अन्य कोष	६२३,६९२,७२६	४,५२६,५६८	-	-
जम्मा	५,१८३,०६४,७२०	३,५१९,१८८,७५७	५,१२७,०१०,५५५	३,४९१,७२६,४७७

- इक्विटीमा भएको परिवर्तन सम्बन्धी विवरणमा देखाईएका अन्य कोषहरूमा ऋणपत्र भुक्तानी कोष, कर्मचारी अभिवृद्धि कोष, संस्थागत सामाजिक उत्तरदायित्व कोष, लगानी समायोजन कोष, पूँजी समायोजन कोष, कर्मचारी राहत कोष, पूँजीगत जगेडा कोष तथा विमाङ्किक लाभ/हानी पर्दछन् ।
- बैंकले आ.व. २०७५/७६ देखी कर्मचारीको श्रीमान्/श्रीमाती, सन्तान वा आफैं कुनै गम्भीर प्रकारको रोगबाट ग्रसित भई वा कुनै गम्भीर प्रकारको प्राकृतिक घटना भई वा कुनै अन्य गम्भीर कारणले तीव्र आर्थिक सङ्कट परेका बेला राहत स्वरूप सहयोग हेतु रु. १०,०००,०००/- को कर्मचारी राहत कोष स्थापना गरिएको छ । यो कोषलाई Tier 2 Capital मा गणना गरिएको छ ।
- नेपाल राष्ट्र बैंकबाट जारी मर्जर तथा एक्विजिसन विनियमवाली २०७३ अनुसार ओम डेभलपमेन्ट बैंकसँगको मर्जरबाट सिर्जना भएको स्वाप अनुपातको फरक रु. ६०३,६५६,५४४/- लाई पूँजीगत जगेडा कोषमा गणना गरिएको छ । सो लेखांकन बैंक तथा वित्तीय संस्थाहरूलाई बाध्यकारी रहेको छ ।

नेपाल राष्ट्र बैंकको निर्देशन अनुसार नियमनकारी कोष खडा गरिएको छ । बैंकले तयार गरेको NFRS Complaint वित्तीय विवरणमा नेपाल राष्ट्र बैंकको निर्देशन बमोजिम सञ्चित मुनाफा (Retained earnings) खातामा खर्च गरी नियमनकारी कोषमा जम्मा गरिएको छ । नियमनकारी कोषमा जम्मा भएको रकमबाट लाभांश (नगद तथा बोनस शेयर) वितरण गर्न मिल्ने छैन । यस कोषमा छुट्याइएको रकममा NFRS अनुसारको समायोजनहरू तल उल्लेखित गरिएका छन् ।

विवरण	आषाढ मसान्त २०७७	आषाढ मसान्त २०७६	साविकको ओम डेभलपमेन्ट बैंक लिमिटेडबाट प्राप्त	२०७७ आषाढ मसान्तमा नियामक कोषबाट सरिएको
कर्जा तथा सापटीमा व्याज मुल्यवी (कर्मचारी सहित)	४९२,५३७,३७७	५९९,३९७,३४९	२९७,४८७,२०३	३९६,२६७,९६६
गैर बैंकिङ्ग सम्पत्ति (लगानी सम्पत्ति) को व्यवस्था	५०,९७८,३९२	९०२,९९५,८६२	-	५२,७३७,४७०
स्थगन कर सम्पत्ति	२६४,४२९,०८०	७०,०४०,५९३	९९७,८५९,४७५	३,४७०,९८८
विमाङ्किक नोक्सानहरू	६६,८८६,९९७	४८,९९५,४७९	-	(९७,९७०,६४६)
इक्विटी शेयरहरूको फेयर भ्यालु समायोजन	९०,९०९,९६२	५,५४३,७९८	४७,९८९,०८२	४३,४२२,९९८
जम्मा	८८४,९३२,९२९	८९८,७३३,०६४	४६३,३२७,७६०	३९७,९२७,८९६

- नेपाल राष्ट्र बैंकको निर्देशिका बमोजिम २०७६ आषाढ मसान्तको कर्जा तथा सापटीमा व्याज मुल्यवी र गैर बैंकिङ्ग सम्पत्ति (लगानी सम्पत्ति) कर सहित रहेको छ भने २०७७ आषाढ मसान्तको कर बाहेकको रहेको छ ।

- बैंकले २०७७ असोज मसान्तसम्म सङ्कलन गरेको व्याज रकम रु ९,६५९ लाखलाई नियमनकारी कोषमा आम्दानी बाँधेको छ । कोर बैंकिंग प्रणालीको परिवर्तन पश्चात् धेरैजसो कर्जाको व्याज अङ्ग्रेजी पात्रो अनुसार सङ्कलन हुने भएकाले करिब पन्ध्र दिनको व्याज सङ्कलन गर्न बाँकी रहने गर्दछ ।

लेखासम्बन्धी टिप्पणीहरू

२०७६ श्रावण १ गते देखि २०७७ आषाढ ३१ गते सम्मको (१७ जुलाई २०१९ देखि १५ जुलाई २०२० सम्म)

संभावित दायित्व र संकल्प

४.२८

विवरण	समूह		बैंक	
	आषाढ मसान्त २०७७	आषाढ मसान्त २०७६	आषाढ मसान्त २०७७	आषाढ मसान्त २०७६
संभावित दायित्व	४२,८६९,२५८,०७९	४४,१४४,५२६,३६३	४२,८६९,२५८,०७९	४४,१४४,५२६,३६३
वितरण नगरिएको सुविधाहरू	६७,८०८,१४१,२२३	४३,८८४,९७७,७०५	६७,८०८,१४१,२२३	४३,८८४,९७७,७०५
पूँजी प्रतिवद्धता	६,११०,७६५	६६,३०३,१२१	५,५६०,७६५	६५,७५३,१२१
लीज प्रतिवद्धता	-	-	-	-
मुद्दा मामिला	२०५,३५७,२५३	१७५,०९६,१८०	२०५,३५७,२५३	१७५,०९६,१८०
जम्मा	११०,८८८,८६७,३२०	८८,२७०,९०३,३६९	११०,८८८,३१७,३२०	८८,२७०,३५३,३६९

४.२८.१ : संभावित दायित्व

विवरण	समूह		बैंक	
	आषाढ मसान्त २०७७	आषाढ मसान्त २०७६	आषाढ मसान्त २०७७	आषाढ मसान्त २०७६
स्वीकार्य र डकुमेन्ट्री क्रेडिट	२१,०५७,४९५,९९७	२०,२७५,५६२,६९५	२१,०५७,४९५,९९७	२०,२७५,५६२,६९५
संकलनको लागि वील्स	३,५०९,८०८,१२०	५,२०५,२३६,४९६	३,५०९,८०८,१२०	५,२०५,२३६,४९६
अग्रिम विनिमय सम्झौता	-	-	-	-
ग्यारेन्टिज	१८,३०१,९५३,९६२	१८,६६३,७२७,१७२	१८,३०१,९५३,९६२	१८,६६३,७२७,१७२
अन्डरराइडिङ्ग प्रतिवद्धता	-	-	-	-
अन्य प्रतिवद्धता	-	-	-	-
जम्मा	४२,८६९,२५८,०७९	४४,१४४,५२६,३६३	४२,८६९,२५८,०७९	४४,१४४,५२६,३६३

४.२८.२ : वितरण नगरिएको सुविधाहरू

विवरण	समूह		बैंक	
	आषाढ मसान्त २०७७	आषाढ मसान्त २०७६	आषाढ मसान्त २०७७	आषाढ मसान्त २०७६
वितरित नगरिएको कर्जा	९,३०७,६६१,९२०	८,०८१,८४५,८९८	९,३०७,६६१,९२०	८,०८१,८४५,८९८
ओभरड्राफ्टको उपयोग नगरिएको सीमा	७,०८२,६८१,०२९	४,३५०,२५४,३६०	७,०८२,६८१,०२९	४,३५०,२५४,३६०
क्रेडिटकार्डको उपयोग नगरिएको सीमा	१,९३१,१५१,१४२	९९,१४०,०७४	१,९३१,१५१,१४२	९९,१४०,०७४
लेटर अफ क्रेडिटको उपयोग नगरिएको सीमा	३३,४८३,०५२,८७४	२०,५२५,७६१,९११	३३,४८३,०५२,८७४	२०,५२५,७६१,९११
ग्यारेन्टिको उपयोग नगरिएको सीमा	१६,००३,५९४,२५९	१०,८२७,९७५,४६१	१६,००३,५९४,२५९	१०,८२७,९७५,४६१
जम्मा	६७,८०८,१४१,२२३	४३,८८४,९७७,७०५	६७,८०८,१४१,२२३	४३,८८४,९७७,७०५

४.२८.३ : पूँजी प्रतिवद्धता

सम्बन्धित अधिकारीद्वारा स्वीकृत गरिएको तर वित्तीय विवरणमा व्यवस्था नगरिएको पूँजीगत खर्च

विवरण	समूह		बैंक	
	आषाढ मसान्त २०७७	आषाढ मसान्त २०७६	आषाढ मसान्त २०७७	आषाढ मसान्त २०७६
सम्पत्ति र उपकरणको लागि पूँजी प्रतिवद्धता				
स्वीकृत र सम्झौता गरिएको	६,११०,७६५	६,५८३,५८३	५,५६०,७६५	६,०३३,५८३
स्वीकृत गरिएको तर सम्झौता नगरिएको	-	-	-	-
जम्मा	६,११०,७६५	६,५८३,५८३	५,५६०,७६५	६,०३३,५८३
अमूर्त सम्पत्तिको लागि पूँजी प्रतिवद्धता				
स्वीकृत र सम्झौता गरिएको	-	५९,७१९,५३८	-	५९,७१९,५३८
स्वीकृत गरिएको तर सम्झौता नगरिएको	-	-	-	-
जम्मा	-	५९,७१९,५३८	-	५९,७१९,५३८
जम्मा	६,११०,७६५	६६,३०३,१२१	५,५६०,७६५	६५,७५३,१२१

४.२८.४ : लिज प्रतिवद्धता

विवरण	समूह		बैंक	
	आषाढ मसान्त २०७७	आषाढ मसान्त २०७६	आषाढ मसान्त २०७७	आषाढ मसान्त २०७६
संचालित लिज प्रतिवद्धता				
बैंक लिजी भएको खण्डमा रद्द गर्न नसकिने लिज सम्झौताको घटीमा तिर्नु पर्ने भविष्यको रकम				
एक वर्ष ननाघेको	-	-	-	-
एक वर्ष भन्दा बढी ५ वर्ष भन्दा कम	-	-	-	-
५ वर्ष माथिको	-	-	-	-
जम्मा	-	-	-	-
वित्त लिज प्रतिवद्धता				
बैंक लिजी भएको खण्डमा रद्द गर्न नसकिने लिज सम्झौताको घटीमा तिर्नु पर्ने भविष्यको रकम				
एक वर्ष ननाघेको	-	-	-	-
एक वर्ष भन्दा बढी ५ वर्ष भन्दा कम	-	-	-	-
५ वर्ष माथिको	-	-	-	-
जम्मा	-	-	-	-
कुल जम्मा	-	-	-	-

समूहको संचालित लिज प्रतिवद्धताहरू ३ देखि ६ महिनाको सुचना दिएर वीना कुनै जरिवना रद्द गर्न मिल्ने खालका छन्, यसर्थ NAS 17 लागू गरिएको छैन ।

लेखासम्बन्धी टिप्पणीहरू

२०७६ श्रावण १ गते देखि २०७७ आषाढ ३१ गते सम्मको (१७ जुलाई २०१९ देखि १५ जुलाई २०२० सम्म)

४.२.८.५: आयकर मुद्दा

क. सम्भावित कर दायित्व

ठूला करदाता कार्यालयले जारी गरेको विभिन्न आर्थिक वर्षको संशोधित कर निर्धारण आदेशको विरुद्ध बैंकले श्री सर्वोच्च अदालतमा, श्री राजश्व न्यायाधिकरणमा तथा श्री आन्तरिक राजस्व विभागको प्रशासकीय पुनरावेदनमा उजुरी दायर गरेको छ ।

एनएमबि बैंक लिमिटेड

आर्थिक वर्ष	विवरण	विवदित कर रकम रु.
आ.व. २०६३/६४	२०७०/११/१५ मा श्री सर्वोच्च अदालतमा उजुरी दायर गरेको र अन्तिम निर्णय हुन बाँकी रहेको	३३,९८७,५८९
आ.व. २०६४/६५	२०७१/१०/२४ मा श्री सर्वोच्च अदालतमा उजुरी दायर गरेको र अन्तिम निर्णय हुन बाँकी रहेको	२८,४८५,३१९
आ.व. २०६६/६७	आन्तरिक राजश्व विभागको प्रशासकीय पुनरावेदकनको निर्णय आएको र सो उपर बैंकले मिति २०७५/१०/२०८ मा राजश्व न्यायाधिकरणमा उजुरी दर्ता गरेकोमा अन्तिम निर्णय हुन बाँकी रहेको	३५,९२०,६८२
आ.व. २०६७/६८	आन्तरिक राजश्व विभागको प्रशासकीय पुनरावेदकनको निर्णय आएको र सो उपर बैंकले मिति २०७५/१०/२०८ मा राजश्व न्यायाधिकरणमा उजुरी दर्ता गरेकोमा अन्तिम निर्णय हुन बाँकी रहेको	७,९७१,३१६
आ.व. २०६८/६९	आन्तरिक राजश्व विभागको प्रशासकीय पुनरावेदकनको निर्णय आएको र सो उपर बैंकले मिति २०७४/१०/११६ मा राजश्व न्यायाधिकरणमा उजुरी दर्ता गरेकोमा अन्तिम निर्णय हुन बाँकी रहेको	५,८९१,१७८
आ.व. २०६९/७०	आन्तरिक राजश्व विभागको प्रशासकीय पुनरावेदकनको निर्णय मिति २०७६/११/२८ मा आएको र बैंकले सो निर्णय २०७७/१०/३१०७ मा प्राप्त गरी सो उपर बैंकले राजश्व न्यायाधिकरणमा उजुरी गर्ने प्रक्रियामा रहेको	१७,४१५,६९६
आ.व. २०७०/७१	आन्तरिक राजश्व विभागको प्रशासकीय पुनरावेदकनको निर्णय मिति २०७६/११/२८ मा आएको र बैंकले सो निर्णय २०७७/१०/३१०७ मा प्राप्त गरी सो उपर बैंकले राजश्व न्यायाधिकरणमा उजुरी गर्ने प्रक्रियामा रहेको	४,९८२,४७५
आ.व. २०७१/७२	आन्तरिक राजश्व विभागको प्रशासकीय पुनरावेदकनको निर्णय मिति २०७६/११/२८ मा आएको र बैंकले सो निर्णय २०७७/१०/३१०७ मा प्राप्त गरी सो उपर बैंकले राजश्व न्यायाधिकरणमा उजुरी गर्ने प्रक्रियामा रहेको	७,४७५,६२०
जम्मा		१४२,१२९,७९४

तत्कालिन विलन इनर्जी डेभलपमेन्ट बैंक लिमिटेड

आ.व. २०६५/६६	आन्तरिक राजश्व विभागको प्रशासकीय पुनरावेदकनको निर्णय आएको र सो उपर बैंकले मिति २०७६/१०/११९ मा राजश्व न्यायाधिकरणमा उजुरी दर्ता गरेकोमा अन्तिम निर्णय हुन बाँकी रहेको	५,६७६,३८४
आ.व. २०६६/६७	आन्तरिक राजश्व विभागको प्रशासकीय पुनरावेदकनको निर्णय आएको र सो उपर बैंकले मिति २०७६/१०/११९ मा राजश्व न्यायाधिकरणमा उजुरी दर्ता गरेकोमा अन्तिम निर्णय हुन बाँकी रहेको	२२,५५४,५९३
आ.व. २०६७/६८	आन्तरिक राजश्व विभागको प्रशासकीय पुनरावेदकनको निर्णय आएको र सो उपर बैंकले मिति २०७४/१०/११६ मा राजश्व न्यायाधिकरणमा उजुरी दर्ता गरेकोमा अन्तिम निर्णय हुन बाँकी रहेको	८,२३७,७४६
आ.व. २०६८/६९	आन्तरिक राजश्व विभागको प्रशासकीय पुनरावेदकनको निर्णय आएको र सो उपर बैंकले मिति २०७४/१०/११६ मा राजश्व न्यायाधिकरणमा उजुरी दर्ता गरेकोमा अन्तिम निर्णय हुन बाँकी रहेको	४,३०१,१३६
आ.व. २०६९/७०	आन्तरिक राजश्व विभागको प्रशासकीय पुनरावेदकनको निर्णय आएको र सो उपर बैंकले मिति २०७६/१०/११९ मा राजश्व न्यायाधिकरणमा उजुरी दर्ता गरेकोमा अन्तिम निर्णय हुन बाँकी रहेको	३,२६१,४२९
आ.व. २०७०/७१	आन्तरिक राजश्व विभागको प्रशासकीय पुनरावेदकनको निर्णय आएको र सो उपर बैंकले मिति २०७६/१०/११९ मा राजश्व न्यायाधिकरणमा उजुरी दर्ता गरेकोमा अन्तिम निर्णय हुन बाँकी रहेको	३,७८०,६७०
आ.व. २०७१/७२	मिति २०७६/१०/१०८ मा ठूला करदाता कार्यलय विरुद्ध आन्तरिक राजश्व विभागमा प्रशासकीय पुनरावेदकनको लागी उजुरी दायर गरेको र सोको निर्णय हुन बाँकी रहेको	४,५०३,३८७
जम्मा		५२,३१५,३४५

तत्कालिन प्रुडेन्सीयल फाइनास लिमिटेड

आ.व. २०६५/६६	मिति २०७०/१०/२९ मा आन्तरिक राजश्व विभागमा प्रशासकीय पुनरावेदकनको लागी उजुरी दायर गरेको र अन्तिम निर्णय हुन बाँकी रहेको	५,६५९,२७२
जम्मा		५,६५९,२७२

तत्कालिन भृकुटी डेभलपमेन्ट बैंक लिमिटेड

आ.व. २०७१/७२	मिति २०७६/१०/१०७ मा ठूला करदाता कार्यलय विरुद्ध आन्तरिक राजश्व विभागमा प्रशासकीय पुनरावेदकनको लागी उजुरी दायर गरेको	२०९,१३७
जम्मा		२०९,१३७

तत्कालिन ओम डेभलपमेन्ट बैंक लिमिटेड

विभिन्न अदालतमा उजुरी दायर गरी फैसला आउन बाँकी		५,०४३,७०५
जम्मा		५,०४३,७०५
कुल		२०५,३५७,२५३

अन्तिम निर्णय हुन बाँकी रहेको हुनाले कुल विवादित कर रकम रु. २०५,३५७,२५३/- अनुसुची ४.२८.५ मा आयकर वापत सम्भावित दायित्व शिर्षकमा देखाईएको छ र थप दायित्वको लागि व्यवस्था गरिएको छैन ।

आ.व. २०७६/७७ को अन्त्य सम्ममा, एनएमबि बैंक लि. आ.व. २०७२/७३ देखि आ.व. २०७५/७६, तत्कालिन क्लिन इनर्जी डेभलपमेन्ट बैंक लिमिटेडको आ.व. २०७२/७३, तथा तत्कालिन भृकुटी डेभलपमेन्ट बैंक लिमिटेड बैंकको आ.व. २०७२/७३, तत्कालिन ओम फाईनान्स लिमिटेड बैंकको आ.व. २०७२/७३, तत्कालिन ओम डेभलपमेन्ट बैंक लिमिटेड बैंकको २०७२/७३ देखि आ.व. २०७६/७७, तत्कालिन मनास्लु विकास बैंक लिमिटेड बैंकका आ.व. २०७२/७३ देखि आ.व. २०७३/७४ सम्म टूला करदाता कार्यलयबाट कर निर्धारण हुन बाँकी रहेको छ ।

ख. यस बैंकले आ.व. २०७२/७३ को दोस्रो त्रैमासमा कमलादी, काठमाण्डौमा रहेको ८० आना (२५४३ बर्ग मी) जग्गा चार वटा वित्तीय संस्था संलग्न भएका लिलामी प्रक्रियाबाट साकार गरेको थियो । तत्कालिन जग्गाधनीले यो लिलामी प्रक्रिया खारेजीको लागि काठमाण्डौ जिल्ला अदालतमा मुद्दा दायर गरी विचाराधिन अवस्थामा रहेको छ ।

लेखासम्बन्धी टिप्पणीहरू

व्याज आम्दानी

४.२९

कर्जा लगानी, FVTPL मा मापन गरिने लगानी बाहेक, नगद तथा नगद समान, बैंक तथा वित्तीय संस्थाबाट लिन पर्ने आसामी लगायतबाट प्राप्त व्याज आम्दानी यस अर्न्तगत समावेश गरिएको छ ।

विवरण	समूह		बैंक	
	आषाढ मसान्त २०७७	आषाढ मसान्त २०७६	आषाढ मसान्त २०७७	आषाढ मसान्त २०७६
नगद तथा नगद समान	१,५८०,६८१	६२,२१४,२३९	३५,१४९,९५३	१३,७८०,०४९
नेपाल राष्ट्र बैंकबाट पाउन बाँकी	-	-	-	-
बैंक तथा वित्तीय संस्थामा रहेको मौज्दात	१९४,६४३,४४७	१४०,१६९,४४९	१९४,६४३,४४७	१४०,१६९,४४९
बैंक तथा वित्तीय संस्थाहरूलाई कर्जा तथा सापटी	४५७,१९६,५५६	१४५,४३९,१५४	४५७,१९६,५५६	१४५,४३९,१५४
ग्राहकहरूलाई कर्जा तथा सापटी	१३,६००,०१७,९१८	१०,६२५,६६६,२६२	१३,०२३,०७३,३०२	१०,१७२,२६३,५३८
धितोपत्रमा लगानी	६२६,३०५,२६०	५१४,४४८,५२०	५६३,९३१,०८१	४९४,०४८,७१७
कर्मचारी कर्जा तथा सापटी	१४०,९०४,१३८	९०,२०८,३२२	१४०,९०४,१३८	९०,२०८,३२२
अन्य	२८,०७४,०९०	२९,६२७,८७३	२८,०७४,०९०	२६,१४९,८०२
जम्मा व्याज आम्दानी	१५,०४८,७२२,०८९	११,६०७,७७३,८१९	१४,४४२,९७२,५६७	११,०८२,०५९,०३१

नेपाल राष्ट्र बैंकको व्याज आम्दानी जनाउने दिशानिर्देश बमोजिम आ.व. २०७६/७७ मा रु ३७,५६४,३३६ व्याज आम्दानी घटाई व्याज मूल्यमा राखिएको छ ।

व्याज खर्च

४.३०

विवरण	समूह		बैंक	
	आषाढ मसान्त २०७७	आषाढ मसान्त २०७६	आषाढ मसान्त २०७७	आषाढ मसान्त २०७६
बैंक तथा वित्तीय संस्थाहरूलाई तिर्न बाँकी कर्जा सापटी	३८,०२४,१३५	६९,५६६,२१७	३८,०२४,१३५	६९,५६६,२१७
नेपाल राष्ट्र बैंकलाई तिर्न बाँकी	२१,४४४,६२४	१७,२१७,४७६	२१,४४४,६२४	१७,२१७,४७६
ग्राहकबाट निक्षेप दायित्व	८,४६९,८२९,९०९	६,५९९,६०९,४९५	८,४८४,७३४,४६३	६,५३२,५८७,९९७
सापटी	४१४,८४४,६५५	३२३,४३५,५९१	१९८,६५२,१२५	१३५,७५७,५११
जारी गरिएको धितोपत्र	२०३,८९७,३०५	८२,९०९,६८४	२०३,८९७,३०५	८२,९०९,६८४
सहायक आवधिक दायित्व	-	-	-	-
अन्य	-	-	-	-
जम्मा व्याज खर्च	९,१४८,०४०,६२८	७,०९२,७३८,४६३	८,९४६,७५२,६५२	६,८३८,०३८,०८५

शुल्क तथा कमिशन आम्दानी

४.३१

विवरण	समूह		बैंक	
	आषाढ मसान्त २०७७	आषाढ मसान्त २०७६	आषाढ मसान्त २०७७	आषाढ मसान्त २०७६
कर्जा व्यवस्थापन शुल्क	-	-	-	-
सेवा शुल्क	५४८,४०६,३०२	४८९,०९६,३९७	४०५,३९६,६९६	३४९,५३०,९९६
सहवित्तीयकरण शुल्क	१४,०७४,५२०	२९,५९६,९२९	१४,०७४,५२०	२९,५९६,९२९
प्रतिवद्धता शुल्क	२,८१५,४५६	२,८८२,०९६	२,८१५,४५६	२,८८२,०९६
डिडि/टिटि/स्विफ्ट शुल्क	१७,१७६,२५०	१९,३४७,५६९	१७,१७६,२५०	१९,३४७,५६९
क्रेडिट कार्ड /ए टी एम जारी र नविकरण शुल्क	४९,६००,७०३	३९,०८८,३४३	४९,६००,७०३	३९,०८८,३४३
पूर्व भुक्तानी तथा स्वाप शुल्क	१६,५०५,३०४	२५,६६३,९२३	१६,५०५,३०४	२५,६६३,९२३
लगानी बैंकिङ्ग शुल्क	-	-	-	-
सम्पत्ति व्यवस्थापन शुल्क	-	-	-	-
दलाली शुल्क	-	३,०८७,१४४	-	-
रेमिटेन्स शुल्क	१७,७६९,५३८	२०,९१७,८१८	१७,७६९,५३८	२०,९१७,८१८
एल. सी. मा. कमिशन	७०,३६७,३९७	७५,५९९,४०४	७०,३६७,३९७	७५,५९९,४०४
ग्यारेन्टि सम्झौता जारीमा कमिशन	१७३,३८८,६५५	२५०,९८४,००९	१७३,३८८,६५५	२५०,९८४,००९
शेयर प्रत्याभूति जारीबाट कमिशन	-	-	-	-
लकर रेन्ट	१,९७४,७८५	२,७०५,२२०	१,९७४,७८५	२,७०५,२२०
अन्य शुल्क र कमिशन आम्दानी:				
बील्स खरिद तथा छुट्	-	-	-	-
संग्रह शुल्क	९,००९,८३३	९,४०८,९६४	९,००९,८३३	९,४०८,९६४
अभिकर्ता कमिशन	१२,४३६,३८९	१३,३८५,७६०	१२,४३६,३८९	१३,३८५,७६०
अन्य	१३५,१५६,४९८	१७७,४७२,३९४	१३९,९४२,९९७	१७२,४२८,८०३
जम्मा शुल्क र कमिशन आम्दानी	१,०६०,६७३,५५९	१,१५९,२२७,००२	९९४,३६९,७२३	१,००३,५३०,८६६

शुल्क तथा कमिशन खर्च

४.३२

विवरण	समूह		बैंक	
	आषाढ मसान्त २०७७	आषाढ मसान्त २०७६	आषाढ मसान्त २०७७	आषाढ मसान्त २०७६
ए टी एम व्यवस्थापन शुल्क	४५,७९१,५०८	३९,४९०,०४४	४५,७९१,५०८	३९,४९०,०४४
भिजा/मास्टर कार्ड शुल्क	२४,३५६,०७२	२२,८०९,८६५	२४,३५६,०७२	२२,८०९,८६५
प्रतिवद्धता कमिशन	-	-	-	-
दलाली खर्च	-	-	-	-
डिडि/टिटि/स्विफ्ट शुल्क	१०,०५४,९६६	८,५८५,२८४	१०,०५४,९६६	८,५८५,२८४
विप्रेषण शुल्क र कमिशन	-	-	-	-
अन्य शुल्क र कमिशन खर्च	२७,७९४,७३६	३०,६२९,४९७	२७,७९४,७३६	२३,९५८,०७७
कुल शुल्क र कमिशन खर्च	१०७,९९७,२८३	१०९,४९८,६९९	१०७,९९७,२८३	९३,९५५,२७०

खुद व्यापार आम्दानी

४.३३

विवरण	समूह		बैंक	
	आषाढ मसान्त २०७७	आषाढ मसान्त २०७६	आषाढ मसान्त २०७७	आषाढ मसान्त २०७६
व्यापारिक सम्पत्तिको फेयर भ्यालुमा बदलाब	-	-	-	-
व्यापारिक सम्पत्तिको निसर्गमा भएको नाफा/(नोक्सान)	-	-	-	-
व्यापारिक सम्पत्तिमा व्याज आम्दानी	-	-	-	-
व्यापारिक सम्पत्तिमा लाभांश आम्दानी	-	-	-	-
विदेशी सटही कारोवारमा नाफा/(नोक्सान)	३८४,१५७,१०१	३५२,०४९,४९०	३८४,१५७,१०१	३५२,०४९,४९०
अन्य	-	-	-	-
खुद व्यापारिक आय	३८४,१५७,१०१	३५२,०४९,४९०	३८४,१५७,१०१	३५२,०४९,४९०

अन्य संचालन आम्दानी

४.३४

विवरण	समूह		बैंक	
	आषाढ मसान्त २०७७	आषाढ मसान्त २०७६	आषाढ मसान्त २०७७	आषाढ मसान्त २०७६
विदेशी विनिमयको पुनर्मुल्याङ्कन आम्दानी	९६,०३९,२७५	८८,०१२,३७२	९६,०३९,२७५	८८,०१२,३७२
लगानी सेक्युरिटीको विक्रीमा हुने नाफा नोक्सान	२,४५९,५१९	२,८७०,७४१	२,४५५,६१९	-
लगानी सम्पत्तिको फेयर भ्यालुमा हुने नाफा नोक्सान	-	-	-	-
इक्विटी उपकरणमा लाभांश	९१,१४५,७९२	७२,५९९,७०५	८९,३३९,३७१	७१,०२०,७५८
सम्पत्ति र सामग्रीको विक्रीमा हुने नाफा नोक्सान	९,४३९,५८५	३५,२००,६१४	९,४३९,५८५	३५,२००,६१४
लगानी सम्पत्तिको विक्रीमा हुने नाफा नोक्सान	२,०८४,६०५	५०४,४७६	२,०८४,६०५	५०४,४७६
संचालन पट्टा आय	-	-	२,३९०,२६३	२,१७२,९६६
सुन र चाँदीको विक्रीमा हुने नाफा नोक्सान	४,९७६,९४६	१३,४६२,७३३	४,९७६,९४६	१३,४६२,७३३
लकर रेन्ट	-	-	-	-
अन्य	११,९२६,२६७	-	८,६३९,१२८	-
जम्मा	२१८,०७१,९९०	२१२,६५०,६४१	२१५,३६४,७९३	२१०,३७३,९१९

कर्जाको क्षति प्रभार/(विपर्यय) तथा अन्य हानी

४.३५

विवरण	समूह		बैंक	
	आषाढ मसान्त २०७७	आषाढ मसान्त २०७६	आषाढ मसान्त २०७७	आषाढ मसान्त २०७६
बैंक तथा वित्तीय संस्थालाई दिने कर्जा तथा सापटीमा हुने प्रभार	७,१५१,८१४	-	७,१५१,८१४	-
ग्राहकलाई दिने कर्जा तथा सापटीमा हुने प्रभार	१,६७३,६६३,४१४	१,७६,०५५,०८२	१,६२०,४६७,१७४	१,६६,२७२,६३४
वित्तीय लगानीमा हुने प्रभार	१,६३०,७८७	-	-	-
बैंक तथा वित्तीय संस्थाको मौज्जातमा हुने प्रभार	(४५३,७५३)	-	(४५३,७५३)	-
सम्पत्ति र उपकरणमा हुने प्रभार	-	-	-	-
ख्याती र अमूर्त सम्पत्तिमा प्रभार	-	-	-	-
लगानी सम्पत्तिमा प्रभार	-	-	-	-
जम्मा	१,६८१,९९२,२६२	१,७६,०५५,०८२	१,६२७,१६५,२३५	१,६६,२७२,६३४

कर्मचारी खर्च

४.३६

विवरण	समूह		बैंक	
	आषाढ मसान्त २०७७	आषाढ मसान्त २०७६	आषाढ मसान्त २०७७	आषाढ मसान्त २०७६
तलब	६२८,७११,९९९	४९७,३०२,०४६	५४९,९९५,८५८	४३३,६१५,९८३
भत्ता	५३२,५८१,६६५	४०४,८२१,१४६	४५५,४४०,६४३	३३५,४९०,९६१
उपदान	७२,३७५,१५७	५७,५५९,४८६	६७,०७७,९३०	५८,१७५,२९५
संचय कोष	५७,२९५,२०५	४१,१५०,८१४	५०,३३४,७८२	३५,९५१,६३२
पोशाक	-	-	-	-
तालिम तथा विकास खर्च	२०,०६५,४०७	३२,९१२,७३३	१७,३९०,९१७	२८,३०४,६६८
संचित विदा	१५९,४७६,८२१	११४,१२४,८१२	१५३,३२८,८२९	१०५,४६५,६५७
- बिरामी बिदा खर्च	२९,९७०,२६८	४०,५९३,६१८	२७,४७८,८३६	३२,६०३,४७२
- बिदा भत्ता	७६,५८९,२०३	५०,५९९,२३४	७३,२७४,८८८	५०,११९,१५७
- घर बिदा खर्च	५२,९१७,३५०	२२,९३१,९६०	५२,५७५,१०५	२२,७४३,०२८
औषधोपचार	-	-	-	-
वीमा	७८४,१६५	१,१३७,७३९	-	-
कर्मचारी प्रोत्साहन	-	१,३००,०९६	-	-
नगदमा राफसाफ हुने शेयरमा आधारित खर्च	-	-	-	-
पेन्सन खर्च	-	-	-	-
NFRS अन्तर्गत वित्तीय खर्च	५६,७९७,४५१	२१,८७८,७२१	५६,७९७,४५१	२१,८७८,७२१
कर्मचारी सम्बन्धित अन्य खर्चहरू	२८,९०१,७८३	३६,५२३,६७८	२६,५९७,६६४	३६,०२१,२६१
- भर्ती तथा छनोट खर्च	-	२०५,१७८	-	-
- कर्मचारी कल्याण खर्च	२८,९०१,७८३	३६,३१८,५००	२६,५९७,६६४	३६,०२१,२६१
जम्मा	१,५५६,९८९,६५३	१,२०८,७११,२७०	१,३७६,९६४,०७४	१,०५४,९०४,१७८
कर्मचारी बोनस	२९१,४६६,३६०	३७८,४७१,३३२	२७०,५३३,८४७	३६०,८८९,३१५
कुल जम्मा	१,८४८,४५६,०१३	१,५८७,१८२,६०२	१,६४७,४९७,९२१	१,४१५,७९३,४९३

अन्य संचालन खर्च

४.३७

विवरण	समूह		बैंक	
	आषाढ मसान्त २०७७	आषाढ मसान्त २०७६	आषाढ मसान्त २०७७	आषाढ मसान्त २०७६
संचालकको सेवा शुल्क	३,०८१,७००	४,३६०,६५५	२,२१२,४००	३,२०७,०००
संचालक सम्बन्धित खर्च	२,४८९,०७२	२,०९९,०५३	२,४०१,१४५	२,०८२,४८८
लेखापरीक्षण शुल्क	१,५३१,६७६	१,५३९,३९३	१,११८,७००	१,११८,७००
अन्य लेखापरीक्षण सम्बन्धित खर्चहरू	१,१३५,८८२	१,१०१,८६४	३७३,६५६	३००,१८२
व्यवसायिक र कानुनी खर्च	९,८८६,३२०	३,५०५,६७५	५,५८०,१४०	३,३४४,७३१
कार्यालय व्यवस्थापन खर्च (४.३७.१)	७२४,८९९,३९९	५७७,५९४,४०७	६८२,२८०,४४६	५४२,९८५,३६६
संचालन पट्टा खर्च	१९५,६५१,२७१	१४९,१७८,२४१	१८०,४६७,७७६	१३४,९६५,७१०
लगानी सम्पत्तिको संचालन खर्च	-	-	-	-
संस्थागत सामाजिक दायित्व खर्च	४२,७२८,६४०	५,६७९,०३८	४२,७२५,६६०	५,६७८,५५८
अनरियस (Onerous) पट्टा व्यवस्था	-	-	-	-
अन्य	१६,७५४,९४५	१९,०९५,१७१	१८,४१३,९९३	१४,९७८,६७२
जम्मा	९९८,१५८,९०४	७६४,१५३,४९८	९३५,५७३,९१५	७०८,६६१,४०६

४.३७.१ कार्यालय व्यवस्थापन खर्च

क. विजुली र पानी	३९,३१२,०२९	३२,६२७,६२९	३८,११६,६९५	३१,४२०,६८७
ख. मर्मत खर्च:				
१. भवन	९१९,९४३	६३५,१८०	९१९,९४३	५६८,३७५
२. परिवहन साधन	४,७३१,१४१	३,९२९,०३७	४,५०३,९२५	३,५१५,७९९
३. कम्प्युटर तथा उपकरण	२,५१२,९१३	२,९२८,२१८	२,४८९,२५३	२,६२०,२४२
४. कार्यालय उपकरण तथा फर्निचर	५,३६६,९०२	७,५९३,१८८	५,३०७,००१	६,७९४,५७२
५. अन्य	५,४१४,७१७	४,२८२,४२६	४,१२८,५३९	३,८३२,०२१
ग. वीमा	३९,०८२,३७१	१७,८५४,९०२	३०,७०६,६७०	१७,५७८,०४२
घ. हुलाक, दुरसंचार, फ्याक्स	७८,५५९,६८७	५९,३८७,५२४	७५,७६८,१०२	५६,२०५,०१३
ङ. मसलन्द तथा छापाई	५१,३७४,९९७	४५,६३३,३७८	४८,०६८,४७३	४०,९१०,१५४
च. पत्रपत्रिका तथा पुस्तक	६१८,४०८	६३७,४८०	५६९,५८२	५२४,०३९
छ. विज्ञापन	१२५,९७१,४८२	७३,९७०,३२९	१२३,५६५,२५३	७३,२६९,२८४
ज. चन्दा	५,०००	४३,४४५	-	१५,०००
झ. सुरक्षा खर्च	१२३,८७६,७२४	१०७,०३५,९२२	१२३,३२०,२९८	१०६,६३०,९०७
ञ. निक्षेप सुरक्षण खर्च	३१,३००,००५	२३,५७३,३८८	३१,३००,००५	२३,५७३,३८८
ट. भ्रमण भत्ता र खर्च	२४,६२६,८११	३२,४२७,००२	१६,८११,५४३	२१,९०५,५३७
ठ. मनोरञ्जन खर्च	-	-	-	-
ड. साधारण सभासम्बन्धी खर्च	४,०४९,४९३	३,४२८,६३४	३,४६७,००७	३,०५५,९६९
ढ. अन्य	१८७,१७६,७७७	१६१,६०६,७२४	१७३,२३८,१५७	१५०,५६६,३३७
- व्यापारिक प्रबन्धन	११,५९९,७३३	२२,८८९,२१३	११,५९९,७३३	२२,४५२,३५८
- सदस्यता शुल्क	११,४५२,४८७	११,४७४,२४४	१०,१३९,४३७	१०,४२४,२४४
- बैंक शुल्क तथा कमिसन	६३४,१२०	३०६,०२०	६२६,८६०	३०६,०२०
- कर तथा दरहरू	९,०२१,४०२	७,९१५,३०१	८,२६२,८०१	६,८८४,२१६

- IS Audit-Compliance खर्च	३,३४९,३२०	१,१९१,४५८	३,३४९,३२०	१,१९१,४५८
- शेयर अभौतिकरण खर्च	२,६१६,६६१	-	२,६१६,६६१	-
- निष्काशन तथा निगरानी खर्च	१७,६४२,३८२	५,७६५,१०४	१३,५३०,२००	५,७६५,१०४
- मर्जर खर्च	२,७६४,५१६	४३३,८६२	२,७६४,५१६	४३३,८६२
- कार्यालय खर्च	६३,३५०,०२९	४९,३१५,६५७	६२,५७५,३७२	४८,६०६,८६५
- ईन्धन खर्च	२७,१२१,७९०	२७,४३८,३१८	२६,७६७,१४७	२६,७३३,५७८
- बाहिरी कर्मचारी खर्च	३७,७२४,३३६	३४,८७७,५४७	३१,००६,१०९	२७,७६८,६३१
जम्मा	७२४,८९९,३९९	५७७,५९४,४०७	६८२,२८०,४४६	५४२,९८५,३६६

ह्रास कट्टी र परिषोधन

४.३८

ह्रास कट्टी भनेको सम्पत्तिको उपयोगी जीवनमा ह्रास मूल्यको व्यवस्थित विनियोजन हो भने परिषोधन भनेको अमूर्त सम्पत्तिको उपयोगी जीवनमा ह्रास मूल्यको व्यवस्थित विनियोजन हो ।

विवरण	समूह		बैंक	
	आषाढ मसान्त २०७७	आषाढ मसान्त २०७६	आषाढ मसान्त २०७७	आषाढ मसान्त २०७६
सम्पत्ति तथा सामाग्रीमा ह्रास कट्टी	२१८,०५६,१४०	१७४,०८२,२७६	२०७,७५७,५७१	१६३,६९२,६६४
लगानी सम्पत्तिमा ह्रास कट्टी	-	-	-	-
अमूर्त सम्पत्तिको परिषोधन	३४,३६३,७५९	१३,५८७,२२३	३३,९२५,८००	१३,१००,६९१
जम्मा	२५२,४१९,८९९	१८७,६६९,४९९	२४१,६८३,३७१	१७६,७९३,३५५

गैर संचालन आम्दानी

४.३९

संचालनमा प्रत्यक्ष सम्बन्ध नहुने कारोबारको आम्दानी निम्न बमोजिम प्रस्तुत गरिएको छ ।

विवरण	समूह		बैंक	
	आषाढ मसान्त २०७७	आषाढ मसान्त २०७६	आषाढ मसान्त २०७७	आषाढ मसान्त २०७६
अपलेखन गरिएको कर्जाको असुली	१८,५१२,७०९	१७,०९०,६७२	१८,५१२,७०९	१७,०९०,६७२
अन्य आम्दानी	१,९०६,४०१	-	-	-
जम्मा	२०,४१९,११०	१७,०९०,६७२	१८,५१२,७०९	१७,०९०,६७२

गैर संचालन खर्च

४.४०

संचालनमा प्रत्यक्ष सम्बन्ध नहुने कारोबारको खर्च निम्न बमोजिम प्रस्तुत गरिएको छ ।

विवरण	समूह		बैंक	
	आषाढ मसान्त २०७७	आषाढ मसान्त २०७६	आषाढ मसान्त २०७७	आषाढ मसान्त २०७६
कर्जा अपलेखन	३३,९८१,८८७	१४,६२२,१९५	३३,९८१,८८७	१४,६२२,१९५
रिडन्डेसी (Redundancy) व्यवस्था	-	-	-	-
पूनःसंरचना खर्च	-	-	-	-
अन्य खर्च	-	२,९८६,९५३	-	२,९६३,७०६
जम्मा	३३,९८१,८८७	१७,६०९,१४८	३३,९८१,८८७	१७,५८५,९०१

आयकर खर्च

४.४१

बैंकले आयकर ऐन, २०५८ बमोजिम आयकर गणना गरेको छ ।

विवरण	समूह		बैंक	
	आषाढ मसान्त २०७७	आषाढ मसान्त २०७६	आषाढ मसान्त २०७७	आषाढ मसान्त २०७६
चालु कर खर्च	७८२,१८८,८८८	१,०४३,४५१,७८०	७२५,५८९,४७३	९९४,१६७,०४४
यस वर्ष	७७५,१४६,४४३	१,०४१,८१३,२५१	७१८,५४७,०२८	९९२,५२८,५१५
पछिल्लो वर्षहरूको समायोजन	७,०४२,४४५	१,६३८,५२९	७,०४२,४४५	१,६३८,५२९
स्थगन कर खर्च	(११,९१९,०४१)	(७,९८८,९८०)	(३,५६१,३६५)	(३,४३९,२३७)
अल्पकालिन भिन्नताहरूको शुरुवात र रिभर्सल	(११,९१९,०४१)	(७,९८८,९८०)	(३,५६१,३६५)	(३,४३९,२३७)
कर दरमा परिवर्तन	-	-	-	-
पहिले लेखाङ्कन नगरिएको कर घाटा	-	-	-	-
जम्मा आयकर खर्च	७७०,२६९,८४७	१,०३५,४६२,८००	७२२,०२८,१०८	९९०,७२७,८०७

४.४१.१ : कर खर्च र लेखाङ्कन नाफाको मिलाव

विवरण	समूह		बैंक	
	आषाढ मसान्त २०७७	आषाढ मसान्त २०७६	आषाढ मसान्त २०७७	आषाढ मसान्त २०७६
कर अधिको नाफा	२,६२५,२८७,६६४	३,४०८,३२२,६९८	२,४३४,८०४,६२९	३,२४८,००३,८३४
कर ३० प्रतिशत दर	७८७,५८६,२९९	१,०२२,४९६,८०९	७३०,४४१,३८९	९७४,४०१,१५०
जोड्ने : करको निम्ति घटाउन नमिल्ने खर्चहरूको करमा पर्ने असर	७१५,३९५,९०३	२६५,०९३,१९८	७१३,४६५,१३६	२६१,५०७,४४६
घटाउने : छुट आम्दानीमा करको असर	१४,८७३,८२०	१४,६७४,६४९	१४,८७३,८२०	१४,६७४,६४९
जोड्ने/घटाउने :अन्य बस्तुहरूको करमा असर	७१२,९६१,९३९	२३१,१०२,१०७	७१०,४८५,६७६	२२८,७०५,४३३
घटाउने : करको निम्ति घटाउन नमिल्ने खर्च/आम्दानीहरूको करमा पर्ने असर	६८४,५८८,४३६	२२८,०४९,०२३	६८२,११२,१७३	२२५,३१५,६२०
घटाउने : अ.ल्या. गरिएको नोक्सानीमा करको असर	२८,३७३,५०३	३,०५३,०८४	२८,३७३,५०३	३,३८९,८१३
जम्मा आय कर खर्च	७७५,१४६,४४४	१,०४१,८१३,२५१	७१८,५४७,०२९	९९२,५२८,५१५
प्रभावकारी कर दर	२९.५३%	३०.५७%	२९.५१%	३०.५६%

लेखापरीक्षण नभएको वित्तीय नतिजा

आर्थिक वर्ष २०७६/७७ (चौथो त्रैमासिक)

रु. हजारमा

एकीकृत वित्तीय अवस्थाको विवरण	आषाढ मसान्त २०७७	आषाढ मसान्त २०७६ (Audited)
सम्पत्ति		
नगद तथा नगद समान	११,१०१,११३	८,०९६,३५५
नेपाल राष्ट्र बैंकमा रहेको मौज्जात	१५,२५०,१०१	१०,८२९,१८२
बैंक तथा वित्तीय संस्थामा रहेको मौज्जात	३,३०४,२४२	२,१७२,९६७
व्यूत्पन्न (डेबिटिभ) वित्तीय उपकरण	१०,०६६,२९६	८,५९५,४८२
अन्य व्यापारिक सम्पत्तिहरू	२६६,८९०	३४०,३९०
बैंक तथा वित्तीय संस्थाहरूलाई कर्जा सापटी	४,६४१,००५	३,३१७,९६२
ग्राहकलाई कर्जा तथा सापटी	११५,७०३,२५५	८८,४८५,०३१
धितोपत्रमा लगानी	१४,९९८,७५६	१०,३१६,३५१
चालु कर सम्पत्ति	५५,८८६	-
सब्सिडरी (सहायक) कम्पनीमा लगानी	३७२,४८८	२४८,५५२
सम्बद्ध कम्पनीमा लगानी	-	-
लगानी सम्पत्तिहरू	७९,६४८	१०२,९१६
सम्पत्ति र उपकरण	१,७५८,४३९	१,५७७,८९९
ख्याती तथा अमूर्त सम्पत्ति	१२२,८६५	११५,४०९
स्थगन कर सम्पत्ति	२७०,७८९	७०,०४१
अन्य सम्पत्ति	१,४३१,६०१	१,२०१,८७४
जम्मा सम्पत्ति	१७९,४२३,३७३	१३५,४७०,४१०
दायित्वहरू		
बैंक तथा वित्तीय संस्थालाई तिर्न बाँकी	३,१५०,०१५	१,८७५,१५१
नेपाल राष्ट्र बैंकलाई तिर्न बाँकी	४,८३२,५०२	३,२०३,५२३
व्यूत्पन्न वित्तीय उपकरणहरू	१०,००८,२१३	८,४५८,३७४
ग्राहकबाट निक्षेप दायित्व	१३१,६६०,३६८	९६,६४१,५१६
सापटी	३,४१६,३१०	३,४६८,०६०
चालु कर दायित्व	-	३५,५७९
व्यवस्था	-	-
स्थगन कर दायित्व	-	-
अन्य दायित्व	३,२०९,६७७	२,१४५,९५६
जारी गरिएको ऋणपत्र	२,२७९,८३४	२,२३९,२३६
सुरक्षण नराखिएको सहायक आवधिक दायित्व	-	-
कुल दायित्व	१५८,५५६,९१९	११८,०६७,३९५
पूँजी		
शेयर पूँजी	१२०,१६७	२,५१२,७९९
शेयर प्रिमियम	९६४,०१४	१,७८०,३२७
संचित नाफा	५,८३१,२८५	३,४९१,७२६
जगेडा	२०,८६६,४५४	१७,४०३,०१४
शेयर धनीहरूलाई बाँडफाँड गर्ने कुल इक्विटी		
गैर नियन्त्रित स्वार्थ (Non Controlling Interest)	-	-
जम्मा पूँजी	२०,८६६,४५४	१७,४०३,०१४
जम्मा दायित्व र पूँजी	१७९,४२३,३७३	१३५,४७०,४१०

एकीकृत नाफा नोक्सान विवरण	आषाढ मसान्त २०७७ सम्म	आषाढ मसान्त २०७६ सम्म (Audited)
व्याज आम्दानी	१४,४७२,३६६	११,०८२,०५९
व्याज खर्च	८,९४६,७५३	६,८३८,०३८
खुद व्याज आम्दानी	५,५२५,६१४	४,२४४,०२१
शुल्क तथा कमिशन आय	९१४,१७१	१,००३,५३१
शुल्क तथा कमिशन खर्च	१०६,९२३	९३,९५५
खुद शुल्क र कमिशन आय	८०७,२४९	९०९,५७६
खुद व्याज, शुल्क र कमिशन आय	६,३३२,८६२	५,१५३,५९७
खुद व्यापार आय	३८४,१५७	३५२,०४९
अन्य संचालन आम्दानी	२१८,०३५	२१०,३७४
जम्मा संचालन आय	६,९३५,०५५	५,७१६,०२०
कर्जाको क्षति प्रभार/(विपर्यय) तथा अन्य हानी	१,६१९,६०५	१६६,२७३
खुद संचालन आय	५,३१५,४५०	५,५४९,७४७
संचालन खर्च		
कर्मचारी खर्च	१,७०६,५०३	१,४१५,७९३
अन्य संचालन खर्च	९३२,२५९	७०८,६६१
ह्रास कट्टी र परिषोधन	२४२,०२३	१७६,७९३
संचालन नाफा	२,४३४,६६५	३,२४८,४९९
गैर संचालन आम्दानी	६२७,१४६	१७,०९१
गैर संचालन खर्च	५९,८९८	१७,५८६
आय कर अधिको नाफा	३,००१,९१३	३,२४८,००४
आयकर खर्च		-
चालु कर	७३१,२४३	९९४,१६७
स्थगन कर खर्च/(आम्दानी)	-	(३,४३९)
यस अवधिको नाफा	२,२७०,६७०	२,२५७,२७६

एकीकृत विस्तृत आम्दानीको विवरण		
यस अवधिको नाफा	२,२७०,६७०	२,२५७,२७६
अन्य विस्तृत आम्दानी	११,०५६	६२५
कुल विस्तृत आम्दानी	२,२८१,७२६	२,२५७,९०१

बाँड्न योग्य नाफा/नोक्सानको विवरण		
यस अवधिको नाफा (आ.व. २०७६/२०७७)		२,२७०,६७०
ने.रा.बै. निर्देशिका बमोजिम वैधानिक कोषमा रकमान्तरण		(७८८,०१८)
ने.रा.बै. निर्देशिका बमोजिम नियामक समायोजन		(५५,८२३)
बाँड्न योग्य नाफा/(नोक्सान)		१,४२६,८२९
अनुपात	आषाढ मसान्त २०७७	आषाढ मसान्त २०७६
जोखिम भारत सम्पत्तिमा पूँजीकोष	१४.५६%	१५.४३%
निष्कृत कर्जा/कुल कर्जा (राष्ट्र बैंकको निर्देशिका अनुसार)	२.६८%	०.८२%
कुल कर्जा व्यवस्था/निष्कृत कर्जा (राष्ट्र बैंकको निर्देशिका अनुसार)	१२५.३५%	१८४.९४%
पूँजीको लागत (Cost of Funds)	६.९९%	७.२६%
कुल कर्जा/निक्षेप (राष्ट्र बैंकको निर्देशिका अनुसार)	७२.६८%	७३.३१%
आधार दर	८.९५%	९.८६%
ब्याज दर अन्तर (Weighted Average Interest Rate Spread)	४.०५%	४.९१%
अन्य जानकारी		
औषत उपज Average Yield (YTD Average)	१०.६७%	१०.८०%
ईक्विटीमा प्रतिफल	१०.७८%	१३.३२%
सम्पत्तिमा प्रतिफल	१.३२%	१.८३%
मूल्य आम्दानी अनुपात	२३.७२	१६.२३
प्रति शेयर नेटवर्थ (रु)	१४९.५७	१८०.९४
प्रति शेयर सम्पत्ति (रु)	१,२८६.१०	१,४०८.४९
तरलता अनुपात (रु)	२७.३३%	२८.२८%

एनएमबि बैंक लिमिटेड

आ. व. २०७६/७७ को लेखापरिक्षण भएको र लेखापरीक्षण नभएको वित्तीय विवरणको तुलना

रु. हजारमा

वित्तीय अवस्थाको विवरण	लेखापरीक्षण नगरिएको वित्तीय विवरण	लेखापरीक्षण गरिएको वित्तीय विवरण	भिन्नता		भिन्नताका कारणहरू
			रकम	प्रतिशतमा	
सम्पत्ति					
नगद तथा नगद समान	११,१०१,११३	११,०९८,३४९	(२,७६४)	-०.०२%	क्यापिटल मर्चेन्टको मौज्दातलाई खुद व्यवस्था पछि देखाईएको
नेपाल राष्ट्र बैंकमा रहेको मौज्दात	१५,२५०,१०१	१५,२४९,९९९	(१०२)	०.००%	राउन्डिङ्ग अफले गर्दा
बैंक तथा वित्तीय संस्थामा रहेको मौज्दात	३,३०४,२४२	३,३०४,२३४	(८)	०.००%	राउन्डिङ्ग अफले गर्दा
व्यूत्पन्न (डेबिभेडिभ) वित्तीय उपकरण	१०,०६६,२९६	१०,०६६,२९६	-	०.००%	
अन्य व्यापारिक सम्पत्तिहरू	२६६,८९०	२६६,८९०	-	०.००%	
बैंक तथा वित्तीय संस्थाहरूलाई कर्जा सापटी	४,६४१,००५	४,६६५,८६५	२४,८६०	०.५४%	बैंक तथा वित्तीय संस्थाहरूलाई कर्जा सापटीमा पूनःवर्गीकरण र खुद व्यवस्थामा परिवर्तन
ग्राहकलाई कर्जा तथा सापटी	११५,७०३,२५५	११५,६६८,४७३	(३४,७८३)	-०.०३%	ग्राहकलाई कर्जा तथा सापटीमा पूनःवर्गीकरण र खुद व्यवस्थामा परिवर्तन
धितोपत्रमा लगानी	१४,९९८,७५६	१४,९९८,७५६	-	०.००%	
चालु कर सम्पत्ति	५५,८८६	६१,४६१	५,५७५		करमा भएको परिवर्तनले गर्दा
सब्सिडरी (सहायक) कम्पनीमा लगानी	३७२,४८८	३७२,४८८	-		
सम्बद्ध कम्पनीमा लगानी	-	-	-	-	
लगानी सम्पत्तिहरू	७९,६४८	७९,६४८	(०)	०.००%	
सम्पत्ति र उपकरण	१,७५८,४३९	१,७५५,७९४	(२,६४५)	-०.१५%	ह्रासकट्टिमा भएको समायोजन
ख्याती तथा अमुर्त सम्पत्ति	१२२,८६५	१२५,८४९	२,९८४	२.४३%	परिशोधनमा समायोजन
स्थगन कर सम्पत्ति	२७०,७८९	२६४,४२१	(६,३६८)	-२.३५%	स्थगन कर सम्पत्तिमा भएको समायोजन
अन्य सम्पत्ति	१,४३१,६०१	१,४७३,३९३	४१,७९२	२.९२%	स्थगन कर्मचारी खर्चमा (Deferred Employee Expenses) भएको समायोजन र खर्चको व्यवस्थामा भएको समायोजन
जम्मा सम्पत्ति	१७९,४२३,३७३	१७९,४५१,९१५	२८,५४२	०.०२%	

विवरण	लेखापरीक्षण नगरिएको वित्तीय विवरण	लेखापरीक्षण गरिएको वित्तीय विवरण	भिन्नता		भिन्नताका कारणहरू
			रकम	प्रतिशतमा	
दायित्वहरू					
बैंक तथा वित्तीय संस्थालाई तिर्न बाँकी	३,१५०,०१५	३,१५०,०१५	(०)	०.००%	
नेपाल राष्ट्र बैंकलाई तिर्न बाँकी	४,८३२,५०२	४,८३२,५०२	०	०.००%	
व्युत्पन्न वित्तीय उपकरणहरू	१०,००८,२१३	१०,००८,२१३	-	०.००%	
ग्राहकबाट निक्षेप दायित्व	१३१,६६०,३६८	१३१,६६०,३६८	०	०.००%	
सापटी	३,४१६,३१०	३,४१६,३१०	-	०.००%	
चालु कर दायित्व	-	-	-	०.००%	
व्यवस्था	-	-	-	०.००%	
स्थगन कर दायित्व	-	-	-	-	
अन्य दायित्व	३,२०९,६७७	३,१६९,२८८	(४०,३८९)	-१.२६%	कर्मचारी बोनस परिवर्तन र एकच्युरी समायोजनले गर्दा
जारी गरिएको ऋणपत्र	२,२७९,८३४	२,२७९,८३४	(०)	०.००%	
सुरक्षण नराखिएको सहायक आवधिक दायित्व	-	-	-	-	
कुल दायित्व	१५८,५५६,९१९	१५८,५१६,५३०	(४०,३८९)	-०.०३%	
पूँजी	-	-	-	-	
शेयर पूँजी	१३,९५०,९८७	१३,९५०,९८७	(०)	०.००%	
शेयर प्रिमियम	१२०,१६७	१२०,१६७	-	०.००%	
संचित नाफा	९६४,०१४	१,७३७,२२०	७७३,२०६	८०.२१%	खुद तथा नियामक नाफामा भएको परिवर्तनले र समायोजित नाफाको बाँडफाँडले गर्दा
जगेडा	५,८३१,२८५	५,१२७,०११	(७०४,२७५)	-१२.०८%	खुद तथा नियामक नाफामा भएको परिवर्तनले र समायोजित नाफाको बाँडफाँडले गर्दा
शेयर धनीहरूलाई बाँडफाँड गर्ने कुल इक्विटी	२०,८६६,४५४	२०,९३५,३८५	६८,९३१	०.३३%	
गैर नियन्त्रित स्वार्थ (Non Controlling Interest)	-	-	-	-	
जम्मा पूँजी	२०,८६६,४५४	२०,९३५,३८५	६८,९३१	०.३३%	
जम्मा दायित्व र पूँजी	१७९,४२३,३७३	१७९,४५१,९१५	२८,५४२	०.०२%	

विवरण	लेखापरीक्षण नगरिएको वित्तीय विवरण	लेखापरीक्षण गरिएको वित्तीय विवरण	भिन्नता		भिन्नताका कारणहरू
			रकम	प्रतिशतमा	
व्याज आम्दानी	१४,४७२,३६६	१४,४४२,९७३	(२९,३९४)	-०.२०%	सब्सिडीको व्याज आम्दानी जनाएको र व्याज अपलेखनमा भएको पूनःवर्गीकरण
व्याज खर्च	८,९४६,७५३	८,९४६,७५३	(०)	०.००%	
खुद व्याज आम्दानी	५,५२५,६१४	५,४९६,२२०	(२९,३९४)	-०.५३%	
शुल्क तथा कमिशन आय	९१४,१७१	९१४,३७०	१९९	०.०२%	२०७६/७७ को शुल्क तथा कमिशन आयमा भएको समायो जन
शुल्क तथा कमिशन खर्च	१०६,९२३	१०७,९१७	९९५	०.९३%	खर्चको व्यवस्थामा भएको समायोजन
खुद शुल्क र कमिशन आय	८०७,२४९	८०६,४५२	(७९६)	-०.१०%	
खुद व्याज, शुल्क र कमिशन आय	६,३३२,८६२	६,३०२,६७२	(३०,१९०)	-०.४८%	
खुद व्यापार आय	३८४,१५७	३८४,१५७	(०)	०.००%	
अन्य संचालन आम्दानी	२१८,०३५	२१५,३६५	(२,६७१)	-१.२२%	अन्य संचालन आम्दानीमा भएको पूनःवर्गीकरण र शेयर विक्रीमा भएको नाफा OCI मा समायोजन
जम्मा संचालन आय	६,९३५,०५५	६,९०२,१९४	(३२,८६१)	-०.४७%	
कर्जाको क्षति प्रभार/(विपर्यय) तथा अन्य हानी	१,६१९,६०५	१,६२७,१६५	७,५६०	०.४७%	क्यापिटल मर्चेन्टको मौज्दात विपर्यय र थप कर्जाको क्षति प्रभार
खुद संचालन आय	५,३१५,४५०	५,२७५,०२९	(४०,४२१)	-०.७६%	
संचालन खर्च					
कर्मचारी खर्च	१,७०६,५०३	१,६४७,४९८	(५९,००५)	-३.४६%	कर्मचारी बोनश परिवर्तन
अन्य संचालन खर्च	९३२,२५९	९३५,५७४	३,३१५	०.३६%	खर्चको व्यवस्थामा भएको समायो जन
ह्रास कट्टी र परिषोधन	२४२,०२३	२४१,६८३	(३३९)	-०.१४%	ह्रासकट्टिमा भएको परिवर्तन
संचालन नाफा	२,४३४,६६५	२,४५०,२७४	१५,६०९	०.६४%	
गैर संचालन आम्दानी	६२७,१४६	१८,५१३	(६०८,६३३)	-९७.०५%	२०७७/७/२९ मा जारी गरिएको ICAN को कार्भआउट बमोजिम क्यापिटल रिजर्भमा सारिएको
गैर संचालन खर्च	५९,८९८	३३,९८२	(२५,९१६)	-४३.२७%	व्याज अपलेखनमा भएको पूनःवर्गीकरण
आय कर अधिको नाफा	३,००१,९१३	२,४३४,८०५	(५६७,१०८)	-१८.८९%	
आयकर खर्च	-	-			

विवरण	लेखापरीक्षण नगरिएको वित्तीय विवरण	लेखापरीक्षण गरिएको वित्तीय विवरण	भिन्नता		भिन्नताका कारणहरू
			रकम	प्रतिशतमा	
स्थगन कर खर्च/(आम्दानी)	-	(३,५६१)	(३,५६१)	१००.००%	स्थगन कर आम्दानी जनाईएको
यस अवधिको नाफा	२,२७०,६७०	१,७९२,७७७	(५५७,८९४)	-२४.५७%	
अन्य विस्तृत आम्दानी	११,०५६	१६,४०९	५,३५३	४८.४२%	शेयर विक्रीमा भएको नाफा OCI मा समायोजन
जम्मा विस्तृत आम्दानी	२,२८१,७२६	१,७२९,१८५	(५५२,५४०)	-२४.२२%	
बाँड्न योग्य नाफा				(घट)/बढ	
यस अवधिको नाफा	२,२७०,६७०	१,७९२,७७७	(५५७,८९४)	-२४.५७%	
घट/बढ : ने.रा.बै. निर्देशिका बमोजिम नियामक समायोजन	(८४३,८४१)	(८५,७६५)	७५८,०७६	८९.८४%	२०७७ असोज मसान्तसम्म सङ्कलन गरेको ब्याज रकमलाई नियमनकारी कोषमा आम्दानी जनाएको र समायोजित नाफाको बाँडफाँडले गर्दा
नियामक समायोजन पछिको नाफा	१,४२६,८२९	१,६२७,०१२	२००,१८२	१४.०३%	



NMB BANK
एनएमबि बैंक

प्रमुख लेखा नीतिहरू

प्रमुख लेखा नीतिहरू

१. सामान्य जानकारी

१.१ एनएमबि बैंक लिमिटेड (यस पछि बैंक भनिएको) नेपालमा स्थापित सिमित दायित्व भएको कम्पनी हो । यसको रजिष्टर्ड कार्यालय गौरीगंगा नं ११५४३, बबरमहल, काठमाडौं, नेपालमा रहेको छ । यस बैंक नेपाल धितोपत्र विनियम बजार लिमिटेडमा सूचीकृत छ । यस बैंकले नेपाल राष्ट्र बैंकबाट बैकिङ्ग व्यवसाय गर्न २०५३ सालमा "ग" वर्गको र २०६६ सालमा "क" वर्गको इजाजत प्राप्त गरी वाणिज्य बैंकले गर्ने कार्य तथा सेवाहरू नेपाली वित्तीय क्षेत्रमा प्रदान गर्दै आइरहेको छ ।

१.२ सहायक कम्पनीहरू :

एनएमबि क्यापिटल लि. यस बैंकको शत प्रतिशत लगानी रहेको सहायक कम्पनी हो । एनएमबि क्यापिटल सन् २०१० को सेप्टेम्बर १७ मा कम्पनी ऐन, २०६३ अन्तर्गत पब्लिक लिमिटेड कम्पनीको रूपमा दर्ता भएको छ साथै नेपाल धितोपत्र बोर्डबाट धितोपत्र व्यवसायी (मर्चेन्ट बैंक) नियमावली २०६४ अन्तर्गत मर्चेन्ट बैकिङ्ग कारोबार गर्न इजाजत प्राप्त छ ।

एनएमबि लघुवित्त वित्तीय संस्था लिमिटेड नेपाल राष्ट्र बैंकबाट "घ" वर्गको इजाजत प्राप्त वित्तीय संस्था हो । सो संस्थामा यस बैंकको ५१ प्रतिशत लगानी रहेको छ । यस बैंक र सहायक कम्पनीहरूको आर्थिक वर्ष एकै रहेको छ ।

१.३ समूह भन्नाले यस बैंक र सहायक कम्पनीहरूलाई जनाउँदछ ।

१.४ वित्तीय विवरणको स्वीकृति र वित्तीय अवधि

बैंकको संञ्चालन समितिले आर्थिक वर्ष २०७६/०७७ को एकीकृत वित्तीय विवरण सहित २०७७ पौष ५ गतेका दिन पारित गरेको छ साथै शेयर धनीको आगामी वार्षिक साधारण सभाको अनुमोदनको निमित्त सिफारिश गरिएको छ ।

बैंकले नेपाली पात्रो अनुसारको नेपाली आर्थिक वर्ष पछ्याउँछ । सोहि मितिको अङ्ग्रेजी रूपान्तरण तल देखाइएको छ ।

विवरण	नेपाली पात्रो	अङ्ग्रेजी पात्रो
तुलनात्मक वासलात मिति	असार ३१ २०७६	जुलाई १६ २०१९
तुलनात्मक रिपोर्टिङ्ग अवधि	श्रावण १ २०७५-असार ३१ २०७६	जुलाई १७ २०१८-जुलाई १६ २०१९
यसवर्षको वासलात मिति	असार ३१ २०७७	जुलाई १५ २०२०
यसवर्षको रिपोर्टिङ्ग अवधि	श्रावण १ २०७६-असार ३१ २०७७	जुलाई १७ २०१९-जुलाई १५ २०२०

२. प्रमुख लेखा नीतिहरूको सारांश

वित्तीय विवरणहरू तयार पार्दा आधार मानिएका सर्वमान्य लेखा नीतिहरू तल उल्लेख गरिएका छन् । अन्यथा लेखिएकोमा बाहेक यी नीतिहरूको पालना निरन्तर रूपमा गरिएको छ ।

२.१ तयारीको आधार:

संगलन वित्तीय विवरणहरू अन्यथा उल्लेख भएका अवस्थाहरूमा बाहेक नेपाल लेखामान बोर्डद्वारा जारी गरिएका लेखानीतिहरू - नेपाल लेखामान मानक तथा नेपाल वित्तीय रिपोर्टिङ मानक (नेपाल वित्तीय रिपोर्टिङ मानक ०३ Business combination बाहेक) साथै, बैंक तथा वित्तीय संस्था सम्बन्धी ऐन २०६३ का व्यवस्थाहरू, कम्पनी ऐन २०६३, नेपाल राष्ट्र बैंकबाट जारी निर्देशनहरूका अधिनमा रहि, नेपाल धितोपत्र बोर्डबाट जारी निर्देशिका तथा विनियमावली बमोजिम प्रकटन गर्नु पर्ने विवरणहरू प्रस्तुत गरि तयार पारिएका छन् । वित्तीय विवरणहरू ऐतिहासिक लागतको आधारमा तयार पारिएका छन् । नगद प्रवाह विवरण प्रत्यक्ष विधिबाट तयार पारिएको छ जस अन्तर्गत संञ्चालन मूनाफामा नगदमा कारोबार नहुने प्रकृतिका खर्चहरू जस्तै ह्यास कट्टी र नोकसानी व्यवस्थाहरूलाई समायोजन गरिएको छ । नगद प्रवाह विवरणलाई संञ्चालन, लगानी र वित्तीय गतिविधिहरूमा वर्गीकरण गरिएको छ ।

समूहले नेपाल चार्टर्ड एकाउन्टेन्ट संघबाट जारी "कार्भ आउट" लागु गरेको छ (कार्भ आउट नं. ३ र ४ बाहेक) यसको विस्तृत विवरण अतिरिक्त लेखा टिप्पणीहरूमा उल्लेख गरिएको छ । एकीकृत वित्तीय विवरण तयार पार्दा एन.एफ.आर.एस. १० को "एकीकृत वित्तीय विवरण" बमोजिम बैंक र सहायक कम्पनीहरूको सम्पत्ति, दायित्व, इक्विटी, आम्दानी र खर्चलाई लाईनैसंग जोडिएको छ ।

एन.एफ.आर.एस. १०-को अनुच्छेद ८ बमोजिम निम्न तीन स्थानमा नियन्त्रण स्थापित हुन्छ ।

(क) लगानी कम्पनीमाथिको शक्ति

(ख) लगानी कम्पनीमा भएको सहभागीताले चल (Variable) प्रतिफल प्राप्त हुनु ।

(ग) लगानीको प्रतिफलमा असर पार्न सक्ने गरी लगानी कम्पनीमाथि शक्ति (Power) प्रयोग गर्न सक्नु ।

गैह्र नियन्त्रण स्वार्थ भन्नाले त्यस्तो स्वामित्वलाई जनाउँदछ जसले शेयर धारकहरूलाई कम्पनीको नियन्त्रण प्रदान गर्दैन ।

२.२ निरन्तर जारीको आधारमा (Going Concern Basis)

बैंकको संचालक समितिले Going Concern Basis को मूल्याङ्कन गरेको छ र भविष्यमा व्यवसाय जारी राख्न प्रयाप्त स्रोत तथा साधनहरू रहेकोमा सन्तुष्ट छ । यस बाहेक संचालक समिति कुनैपनि उल्लेखनीय अनिश्चितताहरू रहेको बारेमा जानकारी छैन जसले गर्दा बैंकको Going Concern मा उल्लेखनीय शंका पैदा होस् । संचालक समितिमा बैंकको संचालन बन्द गर्ने अथवा Liquidate गर्ने कुनै पनि मनसाय रहेको छैन । तसर्थ वित्तीय विवरणहरू "Going Concern" को आधारमा तयार पारिएको छ ।

२.३ वित्तीय विवरणको उत्तरदायित्व

नेपाल लेखामान १ "वित्तीय विवरणको प्रस्तुतीकरण" को अनुच्छेद ६ तथा कम्पनी ऐन २०६३ को दफा १०८ (२) अनुसार बैंकको वित्तीय विवरण तयार पार्ने उत्तरदायित्व सञ्चालक समितिमा निहित रहेको छ । समितिले उक्त उत्तरदायित्वलाई वार्षिक प्रतिवेदनमा उल्लेख गरेबमोजिम स्वीकार गर्दछ । वित्तीय विवरणमा निम्न विवरणहरू समावेश गरिएका छन् ।

(क) एकीकृत वित्तीय स्थितिको विवरण

(ख) एकीकृत विस्तृत आय विवरण तथा एकीकृत अन्य विस्तृत आय विवरण

(ग) एकीकृत नगद प्रवाहको विवरण

(घ) एकीकृत इक्विटीको परिवर्तन

(ङ) प्रमुख लेखा निति तथा टिप्पणीहरू जुन वित्तीय विवरणका प्रयोगकर्ताहरूलाई उल्लेख्य महत्त्व राख्दछ ।

२.४ विदेशी विनिमय कारोबारहरू :

विदेशी मुद्रामा रहेको सम्पत्ति एवं दायित्वहरूलाई वर्षान्तमा रहेको विद्यमान खरीद तथा विक्री दरका मध्यदरले नेपाली रुपैयाँमा रूपान्तरण गरिएको छ । विदेशी मुद्राको खरीद दर र विक्री दर को भिन्नताबाट प्राप्त आय दैनिक रूपमा गणना गरी विदेशी मुद्राको पुनः मूल्याङ्कनबाट हुने नाफा नोक्सानलाई विस्तृत आय विवरणको अनुसूची ४.३४ अन्तर्गत "सट्टि घटबढ आम्दानी/नोक्सानी" शीर्षकमा देखाइएको छ । यस्तो पुनः मूल्याङ्कनबाट भएको नाफाको २५% रकम नेपाल राष्ट्र बैंकको निर्देशानुसार नाफा/नोक्सान बाँडफाँड हिसाबमा सट्टी घटबढ कोषमा विनियोजित गरिएको छ । विभिन्न विदेशी विनिमयको खरीद तथा विक्रीबाट भएको आम्दानीलाई दैनिक रूपमा गणना गरी सट्टी घटबढ आम्दानी अन्तर्गत खरीद विक्रीबाट हुने नाफामा अनुसूची ४.३३ मा देखाइएको छ ।

२.५ कार्यात्मक र प्रस्तुतीकरण मुद्रा

(Functional & Presentation Currency)

एकीकृत वित्तीय विवरणहरू समूह संस्थाहरूको कार्यात्मक मुद्रा, नेपाली रुपैयाँमा प्रस्तुत गरिएको छ । उक्त विवरणहरू नेपाल राष्ट्र बैंकद्वारा तोकिएको ढाँचामा तयार गरिएको छ र वित्तीय स्थितिमा सम्पत्ति र दायित्वलाई तरलताको क्रममा प्रस्तुत गरिएको छ । विस्तृत आय विवरणमा आम्दानी र खर्चलाई तिनका प्रकृतिका आधारमा वर्गीकरण गरिएको छ । अंकहरूलाई निकटतम रुपैयाँमा परिणत गरी देखाइएको छ । यसले गर्दा हरेक अङ्कहरूको योग

प्रस्तुत गरिएको योगफलसँग अलग हुन सक्दछ । यस बाहेक सबै प्रतिशतहरूलाई Rounding off गरी प्रस्तुत गरिएको छ ।

२.६ महत्वपूर्ण लेखांकन निर्णय र अनुमान

नेपाल वित्तीय रिपोर्टिङ मानक (एन.एफ.आर.एस) बमोजिम वित्तीय विवरण तयार गर्दा बैंक व्यवस्थापनलाई निश्चित निर्णय, अनुमान र धारणाहरू बनाउन आवश्यक छ । यसले बैंकको मूनाफा, वित्तीय स्थितिको विवरण र वार्षिक प्रतिवेदनमा प्रस्तुत गरिएका अन्य जानकारीहरूलाई समेत असर गर्न सक्दछ । यी अनुमानहरू उपलब्ध जानकारी र बैंक व्यवस्थापनको स्वविवेकमा आधारित हुन्छन् । वास्तविक परिमाणहरू मूल्याङ्कन गरे भन्दा फरक पर्न सक्दछन् र कहिलेकाहीँ यस्ता भिन्ताहरू महत्वपूर्ण पनि हुन सक्दछन् । बैंकले सम्पत्ति तथा दायित्वको फेयर भ्यालु अनुमान गर्न विभिन्न मूल्याङ्कन मोडेल र प्रविधिहरू प्रयोग गर्दछ । यी अनुमानहरूसँग सम्बन्धित महत्वपूर्ण बजार अनिश्चितताहरू हुन्छन् र यी अनुमानहरू तथ्याङ्कमा अत्याधिक निर्भर हुन्छन्, (जस्तै व्याज र मुद्रा दरको स्थिति र अन्य कारकहरू) । यी अनुमानहरूसँग सम्बन्धित अनिश्चितताहरू मुख्यत वित्तीय स्थितिको विवरणमा प्रकट हुन्छन् । बैंकले फेयर भ्यालु अनुमान गर्न चाहिने विभिन्न मोडेल र बजार तथ्याङ्क क्रमिक रूपमा अभै परिसकृत गर्दै लैजाने छ । धारणा र पद्धतिहरूमा परिमार्जनको परिणाम स्वरूप परिवर्तन हुने अनुमानहरू त्यो अवधिमा प्रतिबिम्बित हुन्छ जुन अवधिमा सो को असर पहिला लागु गरिन्छ । ऋण र दावीहरूको हानी परिक्षण गर्दा पनि विभिन्न अनुमान र निर्णयहरू गरिएका हुन्छन् ।

२.७ लेखा नीतिमा परिवर्तन

एन.एफ.आर.एस अनुपालन गर्नको लागि आवश्यकता अनुसार बैंकले लेखानीति परिवर्तन गर्दछ । लेखानीतिहरूमा परिवर्तनको प्रभाव Transaction मितिमा नाफा नोक्सान या (अन्य कोष) मा दिईएको छ ।

२.८ उल्लेखनीयता र एकत्रीकरण (Materiality and Aggregation)

नेपाल लेखामान - ०१ "वित्तीय विवरणको प्रस्तुतीकरण" बमोजिम हरेक समान प्रकारका उल्लेखनीय वस्तुहरू (Material Item) लाई अलग्गै वर्गमा प्रस्तुत गरिएको छ । यदि Material (महत्वपूर्ण) भएको खण्डमा विभिन्न प्रकृतिका वस्तुहरूलाई पनि अलग प्रस्तुत गरिएको छ । नेपाल लेखामानले स्वीकृती नदिएको खण्डमा आम्दानी र खर्चलाई नाफा नोक्सान विवरणमा एक आपसमा अफसेट गरिदैन । कानुनी अधिकार रहेको र उद्देश्यनै खुद रकम जनाउने छ भने मात्र वित्तीय सम्पत्ति र दायित्व एक आपसमा अफसेट गरिन्छ र खुदरकम जनाईछ ।

२.९ जारी गरीएका तर कार्यान्वयन नभएका नयाँ मानकहरू :

वित्तीय उपकरणको रिपोर्टिङको लागि नेपाल लेखा मान ३२ (NAS 32) : "वित्तीय उपकरण, प्रस्तुतिकरण", नेपाल लेखा मान ३९ (NAS 39) : "वित्तीय उपकरण लेखांकन र मापन" र नेपाल वित्तीय प्रतिवेदन मान (NFRS 7) : "वित्तीय उपकरण- प्रकटीकरण" लागु गरिएको छ । वित्तीय उपकरणहरूको वर्गीकरणको लागि नेपाल वित्तीय प्रतिवेदन मान ९ (NFRS 9) अनुपालन गरिएको छ । विभिन्न

मितिमा अन्तराष्ट्रिय वित्तीय प्रतिवेदन मान (IFRS) को उद्घोष पछि ईन्टरनेसनल एकाउन्टिङ्ग स्ट्यान्डर्ड बोर्ड (IASB) द्वारा केही नयाँ मानक जारी गर्नुका साथै र वर्तमान मानकहरूमा संशोधन र व्याख्या जारी गरिएको छ । एकाउन्टिङ्ग स्ट्यान्डर्ड बोर्ड (ASB), नेपालले यसलाई NFRS संग समावेश गराएपछि र नेपाल चार्टर्ड एकाउन्टेन्ट्स संस्था (ICAN) ले जारी गरेपछि लागू हुनेछन् ।

नेपाल चार्टर्ड एकाउन्टेन्ट्स संस्था (ICAN) ले ११ आषाढ २०७७ मा नेपाल वित्तीय प्रतिवेदन मान २०१८ (NFRS 2018) को उद्घोष गरेको छ जसअनसार केही नयाँ मानक जारी गरीएको छ भने वर्तमान मानकहरूमा संशोधन गरिएको छ ।

मानक	लागू हुने मिति	आर्थिक वर्ष
नेपाल वित्तीय प्रतिवेदन मान ९ (NFRS 9): वित्तीय उपकरणहरू	१६ जुलाई २०२१	आ.व. २०२१-२२
नेपाल वित्तीय प्रतिवेदन मान १५ (NFRS 15): ग्राहकसंगको अनुबन्धनबाट आम्दानी	१६ जुलाई २०२१	आ.व. २०२१-२२
नेपाल वित्तीय प्रतिवेदन मान (NFRS 16): पट्टा	१६ जुलाई २०२१	आ.व. २०२१-२२

२.१० अनुमानित कर्जा नोक्सान मोडल (ECL) - नोक्सानी

अनुमानित कर्जा नोक्सान मोडल (ECL) प्रगतिशिल दृष्टिकोणमा आधारित छ (forward-looking model) । अनुमानित कर्जा नोक्सान मोडलका अनुमानहरू निष्पक्ष, भारीत सम्भावना, विगतका घटनाहरू, वर्तमान अवस्था र भविष्यको आर्थिक अवस्थाको प्रक्षेपण संग सम्बन्धित जानकारीहरू समेत समावेश गर्दछ ।

सामान्य दृष्टिकोणमा, NFRS 9 ले अनुमानित कर्जा नोक्सानी मापन र व्याज आम्दानी लेखाङ्कनको लागि तीन चरणको दृष्टिकोण अवलम्बन गरेको छ ।

चरण १ : "१२ महिने अनुमानित कर्जा नोक्सान" - यस चरणमा कुनै खास कर्जा जोखिम बढेको हुदैन । वित्तीय उपकरणहरूको कर्जा जोखिममा उल्लेखनीय वृद्धि भएको हुदैन किनभने प्रारम्भिक पहिचान र लेखाङ्कनको समयमा अर्को १२ महिना भित्रमा हुने सम्भावित जोखिम (Probability of Default) घटनाहरूसंग सम्बन्धित अनुमानित कर्जा नोक्सानको व्यवस्था गर्नुपर्ने हुन्छ । १२ महिनाभन्दा कमको परिपक्वताको अवधि भएको वित्तीय सम्पत्तिहरूको लागि Probability of default को प्रयोग गरिन्छ जुन बाँकी परिपक्वताको अवधिसंग मेल खान्छ । व्याज को गणना अनुमानित कर्जा नोक्सानको लागि समायोजन गर्नु अघि वित्तीय सम्पत्तीको कुल किताबी मूल्यमा गरिन्छ ।

चरण २ : "आजीवन अनुमानित कर्जा नोक्सान" - वित्तीय उपकरणहरूको प्रारम्भिक पहिचान पश्चात कर्जा जोखिममा उल्लेखनीय वृद्धि भएमा आजीवन अनुमानित कर्जा नोक्सान व्यवस्था गरिन्छ । आजीवन अनुमानित कर्जा नोक्सानीका लागि आर्थिक उपकरणको अवधिमा

हुने नोक्सानीलाई प्रतिनिधित्व गर्ने गरी नोक्सानीको प्रावधान गर्न आवश्यक हुन्छ । व्याज आम्दानीलाई कुल रकम (Gross Amount) मा लेखाङ्कन गरिन्छ ।

चरण ३ : "आजीवन अनुमानित कर्जा नोक्सान" - खराब वित्तीय उपकरणहरू चरण ३ मा प्रवेश गर्दछन् जब कर्जा क्षति हुन्छ र क्षतिग्रस्त कर्जा सम्पत्ति खरिदलाई आजीवन नोक्सानी व्यवस्थाको आवश्यकता पर्दछ । व्याज आम्दानीलाई कुल वित्तीय सम्पत्तिबाट अनुमानित कर्जा नोक्सानीलाई हटाएर गणना गरिन्छ ।

व्यवस्थापनले अनुमानित कर्जा नोक्सान (ECL) मोडल लागू गर्दा वित्तीय विवरणमा हुने सम्भावित प्रभावको मूल्यांकन गरिरहेको हुन्छ ।

विवरण	चरण १	चरण २	चरण ३
प्रकृति	१२ महिने अनुमानित कर्जा नोक्सान	आजीवन अनुमानित कर्जा नोक्सान	आजीवन अनुमानित कर्जा नोक्सान
जोखिम	प्रारम्भिक पहिचान देखी कुनै खास कर्जा जोखिम बढेको छैन ।	प्रारम्भिक पहिचान देखी कुनै खास कर्जा जोखिम बढेको छ ।	कर्जा नोक्सानी (नोक्सानीको निर्धारित प्रमाण सहित)
प्रकृति	असल	खराब	निष्कृत
व्याज आम्दानी	कुल किताबी मूल्यमा प्रभावकारी व्याज दर	कुल किताबी मूल्यमा प्रभावकारी व्याज दर	किताबी मूल्यमा अनुमानित कर्जा नोक्सानी घटाई प्रभावकारी व्याज दर लागू

२.११ नेपाल वित्तीय प्रतिवेदन मान १५ (NFRS 15): ग्राहकसंगको

अनुबन्धन बाट राजस्व

नेपाल वित्तीय प्रतिवेदन मान १५ : "ग्राहकसंगको अनुबन्धनबाट आम्दानी", आम्दानी पहिचान र लेखाङ्कनका लागि नयाँ मानक हो जसले विद्यमान आम्दानी पहिचान र लेखाङ्कन मानकहरूलाई प्रतिस्थापन गर्दछ । यस मानक अनुसार आम्दानी पहिचान र लेखाङ्कनका लागि निम्न पाँच चरण प्रारूपहरू अनुसरण गर्न आवश्यक छ :

- ग्राहकसंग अनुबन्धनको पहिचान ।
- अनुबन्धनमा भएको दायित्व पालनाको पहिचान ।
- कारोबार मूल्यको निर्धारण ।
- अनुबन्धनमा भएको दायित्व पालनाको लागि कारोबार मूल्यका विनियोजन (चरण २ मा भनिए जस्तो) ।
- दायित्वको पालनापछि आम्दानी लेखाङ्कन ।

व्यवस्थापनले NFRS 15 बाट वित्तीय विवरणमा हुने सम्भावित प्रभावको मूल्यांकन गरिरहेको हन्छ ।

NFRS 15: "ग्राहकसंगको अनुबन्धनबाट आम्दानी" ले नेपाल वित्तीय प्रतिवेदन मान १८: "आम्दानी (Revenue)" र नेपाल वित्तीय प्रतिवेदन मान १९: "निर्माण अनुबन्धन (Construction Contracts)"लाई प्रतिस्थापन गर्दछ ।

२.१२ वर्गीकरण र मापनको आधार

तल उल्लेखितहरू विषयहरू बाहेक वित्तीय विवरण ऐतिहासिक लागतको आधारमा तयार गरिएको छ:

नेपाल वित्तीय रिपोर्टिङ मानक (एन.एफ.आर.एस) ("वित्तीय उपकरण" बमोजिम लगानी सिक्वोरिटीज (इक्वीटी शेयर र म्यूचल फण्ड लगानी) लाई फेयर भ्यालु मापन गरिएको छ ।

नेपाल लेखामान मानक (एनएएस)-४० "लगानी सम्पत्ति"-गैर बैकिङ सम्पत्तिको रूपमा प्राप्त भएको जग्गा र भवन फेयर भ्यालुमा मापन गरिएको छ । नेपाल लेखामान मानक (एनएएस)-१९ "कर्मचारी लाभ" बमोजिम कर्मचारीको लागि परिभाषित लाभ दायित्व र लामो/दिर्घ सेवा अवधि विदा दायित्वलाई फेयर भ्यालुमा मापन गरिएको छ । बैकले वित्तीय सम्पत्तिलाई निम्न श्रेणीमा वर्गीकरण गरेको छ ।

(क) परिशोधित लागतमा मापन

(ख) फेयर मानमा मापन

यो वर्गीकरण सम्पत्तिको अनुबन्धीत विशेषताहरू र सोको व्यवस्थापनको लागि अपनाईएको व्यवसायीक मोडेलमा निर्भर गर्दछ ।

परिशोधित लागतमा वित्तीय सम्पत्ति (Financial Assets at Amortized Cost) कुनै लगानीलाई परिशोधित लागतमा वर्गीकरण गर्न सो FVTPL मा नामित नभएको हुनु पर्ने र निम्न दुबै मापदण्ड पुरा भएको हुनु पर्दछ ।

(क) बैकको व्यवसायीक मोडेल सम्पत्तिलाई होल्ड गर्ने र अनुबन्धीत नगद प्राप्त संकलन गर्ने ।

(ख) वित्तीय सम्पत्तिको सम्भौताका शर्तहरू बमोजिम निर्दिष्ट मितिहरूमा नगद प्रवाह हुने जसमा मूल रकम (principal amount) र बाँकी मूल रकमको व्याज मात्र समावेश हुने । **फेयर भ्यालुमा वित्तीय सम्पत्ति (Financial Assets at Fair value)** तसर्थ उपरोक्त मापदण्ड मध्य दुवै पुरा नगर्ने उक्त सम्पत्तिलाई

परिशोधित लागतमा वर्गीकरण गर्न नमिल्ने भएकाले फेयर भ्यालुमा वर्गीकरण गर्नु पर्दछ ।

फेयर भ्यालु निर्धारण तरल बजारमा कारोबार हुने वित्तीय उपकरण (डेरिभेटिभ उपकरण सहित)को फेयर भ्यालु वासालातको मितिको बिड (bid) अथवा प्रस्तावित अन्तिम मूल्य (Closing Price) हो । सक्रिय बजार नहुने वित्तीय उपकरणहरूको फेयर भ्यालु विभिन्न मूल्य निर्धारण विधिहरू (गणितिय विधि) प्रयोग गरि निर्धारण गरिन्छ । यो विधिहरूलाई चाहिने निवेशहरू (inputs) सम्भव भए सम्म अवलोकन गर्न सकिने बजार तथ्याङ्कबाट लिइन्छ । फेयर भ्यालु विभिन्न मूल्य निर्धारण विधिहरूको प्रयोग गरि मापन गरिन्छ । यस प्रकृत्या अर्न्तगत भविष्यमा अपेक्षित नगद प्रवाह निर्धारण गर्ने र वासालात मिति सम्म "डिस्काउन्ट"/छुट गर्ने पर्दछ । यी उपकरणहरूको लागि अनुमान गरिएको भविष्यमा अपेक्षित नगद प्रवाह मार्केट/बजार तथ्याङ्कको धारणा (assumption) मा भर पर्दछ । त्यसैले फेयर भ्यालुको

अनुमान फरक पर्ने हुन सक्छ र बजारबाट अनुभूत (realizable) नहुन सक्छ । विभिन्न बजार धारणाहरू (assumptions) अर्न्तगत मानहरू पनि महत्वपूर्ण रूपले (significantly) फरक पर्न सक्छ । बैकले निम्न फेयर भ्यालु पदानुक्रम अनुसार फेयर भ्यालु मापन गरेको छ । यसले मापन गर्न प्रयोग हुने निवेश (inputs) को महत्वलाई भल्काउँदछ ।

स्तर-१:- समान उपकरणका लागि सक्रिय बजारमा उद्धृत बजार मूल्यहरू (unadjusted)

स्तर-२:- अवलोकन योग्य निवेशहरू (observable inputs) को आधारमा या त सिधै (मूल्यको रूपमा) वा अप्रत्यक्ष रूपमा (मूल्यबाट प्राप्त) मूल्य निर्धारण विधि ।

यस वर्ग अर्न्तगत उपकरणहरूको मूल्य निम्न तरिकाहरू प्रयोग गरी निर्धारण गरिन्छ -

(क) समान उपकरणका लागि सक्रिय बजारमा उद्धृत बजार मूल्य वा

(ख) सक्रिय बजार भन्दा कम मानिने बजारहरूमा समान उपकरणका लागि उद्धृत मूल्य वा

(ग) अन्य मूल्य निर्धारण विधिहरू जहाँ सबै महत्वपूर्ण निवेशहरू (inputs) प्रत्यक्ष वा अप्रत्यक्ष रूपमा बजार तथ्याङ्कबाट निरीक्षण गर्न सकिन्छ ।

स्तर-३:- निरीक्षण गर्न नसकिने महत्वपूर्ण निवेशहरू (Significant unobservable inputs) प्रयोग गरिने मूल्य निर्धारण विधि ।

यस वर्ग अर्न्तगत समान उपकरणहरूको उद्धृत मूल्यलाई आधार लिएर मूल्य निर्धारण गरिने उपकरणहरू पर्दछन । यसरी मूल्याङ्कन गर्दा महत्वपूर्ण निरीक्षण गर्न नसकिने समायोजन (Significant unobservable adjustments) वा धारणाहरू (assumptions) तय गर्न आवश्यक पर्दछ ।

२.१३ वित्तीय सम्पत्ति र वित्तीय दायित्व

अनुबन्धीत सम्भौता अनुसार भविष्यमा हुने नगद प्रवाह वा अर्को इकाईको इक्वीटी उपकरणको स्वामित्वबाट सृजीत सम्पत्ति वित्तीय सम्पत्ति अर्न्तगत पर्दछ । वित्तीय सम्पत्तिको मान सभौता दावीबाट मापन हुने हुँदा यी गैह्र भौतिक रूपमा हुन्छन् र अन्य मूर्त सम्पत्ति भन्दा बढी तरल मानिन्छन् । अनुबन्धीत सभौता अनुरूप सृजना हुने दायित्वलाई वित्तीय दायित्व भनिन्छ र यस्तो दायित्व निपटारा नगद वा अन्य वित्तीय सम्पत्तिको डेलिभरीबाट हुन्छ । वित्तीय दायित्व निपटारा आफ्नो इक्वीटी जारी गरेर अथवा अन्य वित्तीय सम्पत्ति वा वित्तीय दायित्वलाई सम्भावित अनुचित परिस्थितिमा परिवर्तन/आदन- प्रदानबाट हुन सक्छ ।

२.१४ वित्तीय उपकरणहरूको पहिचान र डेरिग्रेज (Recognition and de-recognition)

वित्तीय उपकरणहरूलाई वित्तीय अवस्थाको विवरणमा निपटाराको मितिको आधारमा जनाईन्छ तर व्युत्पन्न उपकरणले भने व्यापारिक मिति (Trade Date) को आधारमा जनाईन्छ । वित्तीय सम्पत्तिबाट हुने नगद प्रवाहको अधिकार सभौता समाप्ति पछि वित्तीय सम्पत्तिलाई de-recognize गरिन्छ । सम्भौतामा भएको दायित्व भुक्तान, समाप्ति वा रद्द पछि वित्तीय दायित्वलाई de-recognize गरिन्छ ।

२.१५ व्यापार संयोजन

एन.एफ.आर.एस-३ बमोजम नियन्त्रण हस्तान्तरण भए पश्चात् अधिग्रहण विधि प्रयोग गरेर व्यापार संयोजन गरिएको छ । पहिचान योग्य खुद सम्पत्ति (Identifiable Net Assets) र Consideration Transferred लाई फेयर मुल्यमा मापन गरिन्छ । ख्याति आएको खण्डमा वार्षिक रूपमा हानी नोक्सानी परीक्षण गरिन्छ भने मोलतोल खरिदमा भएको लाभलाई (ऋणपत्र अथवा इक्विटी जारी गर्दाको कारोबार खर्च बाहेकलाई) नाफा नोक्सान हिसाबमा खर्च जनाइन्छ । यद्यपि बैंकले लेखा सम्बन्धी टिप्पणीमा उल्लेख भए बमोजिम नेपाल राष्ट्र बैंकको मर्जर तथा एक्विजीसन सम्बन्धी विनियमवाली २०७३ अनुसार व्यापार संयोजन गरेको छ ।

२.१६ अफसेट

कानुनी अधिकार रहेको र उद्देश्य नै खुद रकम जनाउने छ भने मात्र वित्तीय सम्पत्ति र दायित्व एक आपसमा अफसेट गरिन्छ र खुद रकम जनाईछ ।

२.१७ नगद र नगद समतुल्य

नगद र नगद समतुल्य भन्नाले खरिद गरेको अथवा फ्लेसमेन्ट गरिएको समय पश्चात तीन महिना वा सो भन्दा कम अवधीमा परिपक्व हुने मौद्रिक सम्पत्ति अथवा फ्लेसमेन्टलाई जनाउँदछ । प्रतिबन्धित मौज्जातलाई नगद र नगद समान समावेश गरिएको छैन र परिशोधित लागतमा जनाइनुका साथै वित्तीय स्थितिको विवरणमा भिन्नै स्थानमा (Line Item) प्रस्तुत गरिएको छ ।

२.१८ हानी (Impairment)

वित्तीय सम्पत्तिमा हानी बैंकले प्रत्येक रिपोर्टिङ मितिमा कुनै एक वित्तीय सम्पत्ति वा वित्तीय सम्पत्तिहरूको प्रभारको वस्तुगत प्रमाणको आँकलनबाट गर्दछ । कुनै वित्तीय सम्पत्ति वा समूहगत वित्तीय सम्पत्ति क्षीण भई हानी नोक्सानी उत्पन्न भएको मानिन्छ यदि र मात्र यदि त्यस्तो सम्पत्तिलाई सुरुमा जनाइए पश्चात त्यस्ता घटना वा परिघटनाहरू घट्छन् जसले त्यस्तो हानीको वस्तुगत प्रमाण दिन्छ र जसले गर्दा भविष्यमा हुने सम्भावित नगद प्रवाहको असरलाई उचित रूपले अनुमान गर्न सकिन्छ ।

बैंकले निम्न कारकहरूलाई वस्तुगत प्रमाण आँकलन गर्न प्रयोग गर्दछ ।

- ऋणी/दायित्वकर्ताको उल्लेखनीय वित्तीय कठिनाई
- सम्भौताको उल्लङ्घन जस्तै व्याज वा सावाँ रकमको भुक्तानीमा ढिलाई
- ऋणीको टाट पल्टिने सम्भावना भएको अथवा वित्तीय पूर्णगठन हुने सम्भावना भएको
- निरीक्षण योग्य तथ्याङ्कले सङ्केत गरे अनुसार समूहगत वित्तीय सम्पत्तिलाई सुरुमा जनाए पश्चात मापन गर्न सकिने गरी भविष्यमा हुने सम्भावित नगद प्रवाहमा ह्रास आएमा । यद्यपि यस्तो ह्रास समूहगत वित्तीय सम्पत्तिमा एक वित्तीय सम्पत्तिको भनि पहिचान गर्न कठिनाई हुन सक्दछ ।
- चुक्ता गर्ने ढाँचा अथवा आर्थिक अवस्थामा प्रतिकूल परिवर्तन

जुन डिफल्टसँग सम्बन्धित छ । परिशोधित लागतमा राखिएको सम्पत्ति वित्तीय सम्पत्ति सुरुमा जनाइए पश्चात भएका घटना वा परिघटनाहरूले हानीको वस्तुगत प्रमाण दिएपछि परिशोधित लागतमा राखिएको त्यस्तो वित्तीय सम्पत्तिको क्षति नोक्सानीलाई जनाईन्छ । यस्तो नोक्सानी व्यवस्थाको रकम, सम्पत्तिको लगानी रकम र ऋणको अनुमानित प्राप्ति मूल्य बीचको फरक हो । धितोबाट प्राप्त हुने अनुमानित रकम र ऋणीको पहिलाको आचरणको बैंकको विगतको अनुभवको आधारमा ऋणबाट प्राप्त हुने रकमको अनुमान गरिन्छ । एकल रूपमा सम्पत्तिको मूल्याङ्कन गरिन्छ (Individually assessed) र कुनै हानी नभएको अवस्थामा उस्तै प्रकारको क्रेडिट जोखिम भएको वित्तीय सम्पत्ति समूहबद्ध गरी सामूहिक रूपमा हानीको मूल्याङ्कन गरिन्छ । हरेक ऋण समूहको क्रेडिट जोखिम तथ्याङ्क व्यवस्थापनद्वारा स्वविवेकले विगतको अनुभवको आधारमा निर्धारण गरिन्छ । ऋणीको विभिन्न कारक जस्तै क्रेडिट मूल्याङ्कन सुधिएको अवस्थामा पहिला कायम गरिएको हानी नोक्सानी व्यवस्था उल्टाईन्छ र नाफा/नोक्सान हिसाबमा आम्दानी जनाइन्छ । हानी नोक्सानी व्यवस्था उल्टाईएको मितिमा त्यस्तो वित्तीय सम्पत्तिको हालको परिशोधित लागत त्यस्तो हानी नोक्सानी व्यवस्था नगरेको भए हुने परिशोधित लागत भन्दा धेरै हुँदैन । असुलीको सम्भावना नरहेमा वित्तीय सम्पत्ति (सम्बन्धित हानी नोक्सानी व्यवस्था खाता)लाई आंशिक रूपमा वा पूर्ण रूपमा अपलेखन गरिन्छ । धितोको बिक्रीबाट प्राप्त हुने कुनैपनि रकमलाई पछि आम्दानी जनाइन्छ । हरेक वासालात मितिमा सम्पत्तिमा हानी भए/नभएको संकेतलाई मूल्याङ्कन गरिन्छ र त्यस्तो संकेत रहेछ भने असुली रकमको आँकलन गरिन्छ ।

२.१९ व्युत्पन्न सम्पत्ति र व्युत्पन्न दायित्व

व्युत्पन्न सम्पत्ति र दायित्वले (डेरिभेटिभ) प्राथमिक वित्तीय साधनमा अन्तरनिहित एक वा अधिक वित्तीय जोखिमको उपकरण पार्टीहरूको बीच हस्तान्तरण गर्ने अधिकार र दायित्व सृजना गर्दछ । व्युत्पन्न वित्तीय साधनहरूले वित्तीय साधनको परिभाषा पूरा गर्दछन् र व्युत्पन्न सम्पत्ति र दायित्वलाई FVTPL मा मापन गरिन्छ र सम्बद्ध फेयर म्यालु परिवर्तनहरू नाफा/नोक्सान हिसाबमा जनाईन्छ ।

२.२० ग्राहकहरू र बैंक तथा वित्तीय संस्थाहरूसँगको निक्षेप र ऋणपत्र

यसलाई वित्तीय दायित्वमा वर्गीकरण गरिएको छ र परिशोधित लागतमा मापन गरिएको छ ।

२.२१ आम्दानीको लेखाङ्कन

बैंकले आफ्नो आम्दानी बैंकिंग व्यवसाय र सम्बन्धित क्रियाकलापहरूबाट उल्लेख्य मात्रामा प्राप्त गर्दछ । यस अर्न्तगत खुद व्याज आम्दानी र गैर व्याज आय पर्दछ । समूहले अन्यथा भनेको बाहेक एनएस १८ "आम्दानी" बमोजिम लेखाङ्कन गरेको छ ।

(क) खुद व्याज आम्दानी व्याज आम्दानी र खर्च नाफा नोक्सान हिसाबमा प्रोदभावी आधारमा प्रभावकारी व्याज (Effective Interest) विधि प्रयोग गरी जनाइएको छ । भविष्यको अनुमानित नगद भुक्तानी/प्राप्तिलाई वित्तीय सम्पत्ति/ दायित्वको अपेक्षित आयुमा

व्याजकै डिस्काउन्ट गर्ने दरलाई प्रभावकारी व्याज दर भनिन्छ । वित्तीय सम्पत्तिलाई हानी पुगेको अवस्थामा व्याज आम्दानीलाई impaired value मा मुल प्रभावकारी व्याज दरको आधारमा जनाइन्छ । बैंकले व्याज आम्दानी ने.रा. बैंकको व्याज आम्दानी दिशानिर्देश बमोजिम जनाएको छ ।

(ख) शुल्क र कमीशन आय

शुल्क र कमीशन आय साधारणतया सम्बन्धित सेवा भइसकेपछि वा एक सार्थक कार्यको कार्यन्वयन भइसकेपछि जनाइन्छ । ऋण प्रदान गर्दा लाग्ने सेवा शुल्क सो प्रदान भइसकेपछि जनाइन्छ ।

(ग) लाभांश आय

लाभांश प्राप्त गर्ने हक स्थापित भइसकेपछि लाभांश आम्दानी जनाइन्छ । बोनस शेयरको हकमा लागतलाई परिवर्तन नगरी शेयरको संख्या मात्र बढाइन्छ ।

(घ) खुद व्यापारिक लाभ

समूहले व्यापारिक सम्पत्ति/दायित्वको हकमा पाकेको व्याज, निपटारामा लाभ हानी, फेयर भ्यालु परिवर्तन, लाभांश र विदेशी विनिमयको कारोबारबाट सृजित लाभ/हानी यस अर्न्तगत राखेको छ ।

२.२२ अन्तरिम रिपोर्टहरू

रिपोर्ट गरिएको वित्तीय विवरणसँग सम्बन्धित अन्तरिम रिपोर्ट नियामक रिपोर्टिङको आवश्यकता अनुसार रिपोर्ट गरिएको छ ।

२.२३ डिस्काउन्टिङ (Discounting)

गैर चालु सम्पत्ति र दायित्वमा डिस्काउन्टिङ को प्रभाव प्रमुख भएको अवस्थामा लागू गरिएको छ ।

२.२४ एनएफआरएस कार्यान्वयनको सीमा

जानकारी प्रयाप्त रूपमा उपलब्ध नभएको अवस्थामा र जानकारी प्राप्त गर्न लाग्ने लागत त्यसको फाइदा भन्दा बढी भएमा एनएफआरएस कार्यान्वयनको यस्तो अपवाद सम्बन्धित खण्डहरूमा उल्लेख गरी प्रकटन गरिएको छ ।

२.२५ विगतमा अपनाईएको नीतिहरूबाट महत्वपूर्ण (significant) परिवर्तन

अघिल्लो GAAP (तत्कालीन नेपाल लेखाङ्कन मानकहरू र नेपाल राष्ट्र बैंकबाट जारी निर्देशनहरू) द्वारा अनुमोदित नीतिहरूबाट महत्वपूर्ण परिवर्तनहरू र एनएफआरएस लागू गर्नुको प्रभाव सम्बन्धित खण्डहरूमा विश्लेषण गरिएको छ ।

२.२६ सम्पत्ति तथा उपकरण र अदृश्य/अमूर्त सम्पत्ति

(क) स्थिर सम्पत्तिलाई ऐतिहासिक लागत अवधारणाको आधारमा संचित ह्रास कट्टा पश्चात देखाइएको छ । (cost model)

(ख) स्थिर सम्पत्तिको अनुमानित उपयोगिता अवधिलाई आधारमानी Straight line basis को आधारमा नाफा नोक्सान हिसाबमा लेखांकन गरिएको छ । जग्गाको ह्रासकट्टी नगरिएको तथा विभिन्न वर्गका सम्पत्तिमा निम्नलिखित अवधि/दरमा ह्रासकट्टी गर्ने गरिएको छ ।

सम्पत्ति	अनुमानित उपयोगिता अवधि	ह्रासकट्टी दर
भवन	४० वर्ष	२.५%
कार्यालय संचालन उपकरण	७ वर्ष	१४.२८%
कम्प्युटर	५ वर्ष	२०%
फर्निचर	७ वर्ष	१४.२८%
सवारी साधन	५/७ वर्ष	२०%/१४.२८%
अदृश्य सम्पत्ति	सम्पत्तिको निश्चित/अनुमानित उपयोगिताको अवधिमा	

(ग) पट्टामा लिइएको सम्पत्तिमा गरिएको खर्चलाई परल मूल्यमा लेखांकन गरी पट्टाका अवधिमा अपलेखन हुने गरी परिशोधन नीति अपनाइएको छ ।

(घ) अदृश्य सम्पत्तिलाई पूँजीकृत गरी अनुमानित/निश्चित उपयोगिता अवधि भरी अपलेखन गरिएको छ । यस्तो लागतलाई अमूर्त सम्पत्ति अन्तर्गतको अनुसूची ४.१४ मा देखाइएको छ ।

(ङ) विक्री वा निसर्ग गरिएको स्थिर सम्पत्तिको ह्रासकट्टीलाई, सो सम्पत्ति बिक्री वा निसर्ग भएको मिति सम्म लेखांकन गरिएको छ ।

(छ) रु.१०,०००/- सम्म मूल्य पर्ने सम्पत्तिहरूलाई पूँजीकृत नगरी खरीद गरिएको वर्षमा खर्च जनाइएको छ ।

२.२७ लगानी सम्पत्ति

एनएफआरएस १६ (सम्पत्ति तथा उपकरण) बमोजिम वर्गीकरण गरिएको सम्पत्ति तथा उपकरण र एनएफआरएस ५ (विक्रिका लागि उपलब्ध गैर अचल सम्पत्ति र बन्द गरिएको संचालन) बमोजिम वर्गीकरण गरिएको बाहेक जग्गा वा भवन वा दुबै लगानी सम्पत्ति हुन् । समूहले गैर बैकिङ्ग सम्पत्तिको रूपमा प्राप्त गरेको जग्गा वा भवन वा दुवैलाई लगानी सम्पत्तिको रूपमा वर्गीकरण गरेको छ । लगानी सम्पत्तिलाई फेयर भ्यालु मा जनाईएको छ र स्वः प्रयोजनका लागि नभएको हुनाले ह्रासकट्टी गरिएको छैन ।

२.२८ अवकाश कोष :

बैंकले आफ्ना कर्मचारीहरूको लागी सेवाबाट अवकाश प्राप्त गर्दाको अवस्थामा निम्न लिखित अवकाश सुविधाको व्यवस्था गरेको छ ।

(क) संचय कोष :

स्थायी कर्मचारीहरूबाट समयावधिक योगदानको आधारमा संचय कोषको व्यवस्था गरेको छ । कर्मचारी संचयकोषमा योगदान गरिएको समयमा नै खर्च जनाइएको छ । उक्त कोष बैंकभन्दा भिन्न संस्था हो ।

(ख) उपदान कोष :

नेपाल लेखामानको प्रावधान अनुसार स्वतन्त्र एक्चुअरीले गरेको मूल्याङ्कन अनुसार उपदानको व्यवस्था गरिएको छ । कर्मचारीहरूले सेवाबाट अवकाश प्राप्त गर्दा कर्मचारी सेवा शर्त

तथा सुविधा सम्बन्धी विनिमयमावली अनुसार उपदानको हिसाब गरेर कर्मचारीलाई उपदान भुक्तानी गरिन्छ ।

(ग) संचित बिदा :

नेपाल लेखामानको प्रावधान अनुसार स्वतन्त्र एक्जुअरीले गरेको मूल्याङ्कन अनुसार बिरामी बिदा वापतको व्यवस्था गरिएको छ । कर्मचारीहरूले सेवाबाट अवकाश प्राप्त गर्दा कर्मचारी सेवा शर्त तथा सुविधा सम्बन्धी विनिमयमावली अनुसार संचित बिरामी बिदाको हिसाब गरेर कर्मचारीलाई भुक्तानी गरिन्छ ।

(घ) संचित घर बिदा :

नेपाल लेखामानको प्रावधान अनुसार स्वतन्त्र एक्जुअरीले गरेको मूल्याङ्कन अनुसार घरबिदा वापतको व्यवस्था गरिएको छ । कर्मचारीहरूले सेवाबाट अवकाश प्राप्त गर्दा अथवा संचित घर बिदा योग्य संचित घर भन्दा धेरै भएमा कर्मचारी सेवा शर्त तथा सुविधा सम्बन्धी विनिमयमावली अनुसार संचित घर बिदाको हिसाब गरेर कर्मचारीलाई भुक्तानी गरिन्छ ।

२.२९ संचालनपट्टा

त्योस्तो पट्टा जस्मा जोखिम र इनामको एक महत्वपूर्ण भाग धनीले आफैसंग राख्छ त्यसलाई संचालन पट्टाको रूपमा वर्गीकरण गरिन्छ । बैंकले लेखा सम्बन्धी टिप्पणीमा उल्लेख गरिए बमोजिम एनएस १७ "पट्टा" लागु गरेको छैन ।

२.३० आयकर :

(क) चालू आयकर :

कम्पनीको आयकर ऐन, २०५८ र सोमा समय समयमा भएको संशोधनको आधारमा आयकर व्यवस्था गरिएको छ ।

(ख) स्थगन आयकर :

वित्तीय विवरणमा सम्पत्ति र दायित्वको मुल्य र सोको कर मुल्यमा हुने अस्थायी फरकमा प्रचलित करको दर प्रयोग गरि आउने र कमलाई स्थगन कर भनेर जनाईन्छ । स्थगन आयकर वासलसतको मितिमा प्रचलित करको दर प्रयोग गरि निर्धारण गरिन्छ र स्थगन आयकर सम्पत्ति प्राप्त गर्दा अथवा स्थगन आयकर दायित्व फछर्योट गर्दा उपयोग गर्न सकिन्छ । स्थगन गरिएको कर सम्पत्तिलाई भविष्यमा पर्याप्त करयोग्य आय सिर्जित भई उक्त करयोग्य आयमा समायोजन गर्न सकिन्छ भन्नेमा व्यवहारिक रूपले सुनिश्चितता नभएसम्म स्थगन कर सम्पत्तिलाई लेखाङ्कन गरिदैन । शुरुको मौज्जातमा रहेको अस्थायी फरकसंग सम्बन्धित स्थगन कर इक्वीटीमा समायोजनगरिन्छ र त्यस पश्चात् पछिल्लो वर्षहरूमा आउने फरकहरू नाफा/नोक्सान हिसाब खातामा स्थगन आय वा नोक्सानीसंग जनाइन्छ ।

नेपाल राष्ट्र बैंकको निर्देशिका बमोजिम स्थगन कर सम्पत्ति र दायित्वलाई एक अर्कामा मिलान गरी खुद रकमलाई अन्य सम्पत्तिहरू अथवा अन्य दायित्वहरू अर्न्तगत प्रस्तुत गरिएको छ ।

२.३१ सेग्मेन्टल रिपोर्टिङ (Segmental Reporting)

बैंकको यस्तो घटक जुन व्यापार गतिविधिमा पनि संलग्न हुन्छ र जसबाट आम्दानी र खर्च पनि हुन्छ (बैंककै अर्को घटकसँग कारोबार गरी आम्दानी/खर्च पनि हुने घटक समेत गरी) र त्यसको संचालन नतिजा बैंक व्यवस्थापनद्वारा

मूल्याङ्कन गरी ती घटकहरूमा स्रोत साधन बाँडफाँड गरिन्छ, त्यस्तो घटकलाई संचालन क्षेत्र (Operating Segments) भनिन्छ । व्यवस्थापन र रिपोर्टिङको लागि बैंकलाई निम्न क्षेत्रमा विभाजन गरिएको छ : रिटेल, SME/MSME, कर्पोरेट, विपन्न, ट्रेजरी र अन्य । आयकरलाई कुनै संचालन क्षेत्रमा विभाजन गरिदैन र समुहगत आधारमा व्यवस्थापन गरिन्छ । सबै क्षेत्रहरू बीचमा हुने कारोबार Arm Length Price मा गरिन्छ र क्षेत्रहरू बीचको आम्दानी खर्चलाई "अन्यमा" राखी हटाईएको छ । अन्य सपोर्ट लागतहरू (Support Cost) संचालन क्षेत्रलाई हुने फाईदाको अनुमानको आधारमा व्यवस्थापनद्वारा आंकलन गरी ती क्षेत्रहरूमा विभाजन गरिएको छ ।

२.३२ शेयर पूँजी र जगेडा

बैंकको साधारण शेयरको मूल्याङ्कन प्रति साधारण शेयरको प्राप्त मूल्यमा गरिन्छ । साधारण शेयर धारक साधारण सभामा प्रति शेयर एक मत र वार्षिक लाभांशको हकदार हुन्छन् । जगेडा कोषको विभिन्न शिर्षकको व्याख्या निम्न रूपमा उल्लेख गरिएको छ ।

(क) साधारण जगेडा कोष:

साधारण जगेडा कोष चुक्ता पूँजीको दोब्बर नभएसम्म बैंकले खुद नाफाको न्यूनतम २० प्रतिशत र त्यसपछि न्यूनतम १० प्रतिशत रकम साधारण जगेडा कोषमा जम्मा गर्नु पर्नेछ । साधारण जगेडा कोषमा जम्मा भएको रकम शेयरधनीलाई कुनै पनि रूपमा वितरण गर्न पाइने छैन । सो कोषमा भएको रकम अन्य शिर्षकमा सार्नु परेमा नेपाल राष्ट्र बैंकको विशेष स्वीकृति लिनु पर्नेछ ।

(ख) सटही घटबढ कोष:

विदेशी मुद्राको खरीद दर र विक्री दरको भिन्नताबाट पुनः मूल्याङ्कन भएको नाफाको २५ प्रतिशत बैंकले सटही घटबढ कोषमा जम्मा गर्नु पर्नेछ । सो नियम भारतिय रूपैया (भारु) को हकमा लागु हुने छैन ।

(ग) फेयर भ्यालु कोष:

यो स्वेच्छिक (non-statutory) कोष हो र वित्तीय सम्पत्तिको लेखाङ्कन नीति लागु गर्नको लागि आवश्यक छ । नेपाल वित्तीय रिपोर्टिङ मानक बमोजिम वित्तीय सम्पत्ति de-recognize नगरेसम्म FVTOCI (Fair value through other comprehensive Income) मा मापन गरिएको त्यस्तो सम्पत्तिको फेयर भ्यालुको संचयी खुद परिवर्तनलाई फेयर भ्यालु कोषमा जनाईन्छ । त्यस्तो सम्पत्तिको निपटारा पछि प्राप्त फेयर भ्यालुलाई फेयर भ्यालु शीर्षकबाट संचित नाफा/नोक्सान हिसाबमा जनाईन्छ ।

(घ) सम्पत्ति पुनः मूल्याङ्कन कोष:

यो स्वेच्छिक (non-statutory) जगेडा हो र गैर-वित्तीय सम्पत्तिहरू जस्तै: सम्पत्ति, उपकरण, लगानी सम्पत्ति र अमूर्त सम्पत्तिहरूको पुनः मूल्याङ्कन मोडेल अनुरूप लेखाङ्कन गर्न यस कोषको आवश्यकता पर्दछ । बैंकसँग सम्पत्ति पुनः मूल्याङ्कन जगेडामा कुनै रकम छैन ।

(ङ) पूँजी समायोजन कोष :

यो एक वैधानिक कोष हो र राष्ट्र बैंकको परिपत्र १२।०७२।७३ अनुरूप लेखाङ्कन यस कोषमा गरिन्छ । वैशाख २०७२ को भुक्तम्पले गर्दा पुनरतालिकीरण वा पुनसंरचना गरिएको कर्जाको व्याजलाई पूँजीकरण गरी जनाइएको आम्दानी रकमलाई कर्जा पुण रूपमा चुक्ता नहुञ्जेल बाँडफाँड नगरी पूँजी समायोजन कोषमा राख्नु

पर्दछ ।

(च) संस्थागत सामाजिक उत्तरदायित्व कोष:

नेपाल राष्ट्र बैंकको निर्देशन अनुसार यस कोषमा खुद लाभको १ प्रतिशत बराबरको रकम वार्षिक रूपमा जम्मा गर्नु पर्दछ । सो रकम अर्को वर्ष संस्थागत सामाजिक जिम्मेवारीका लागि खर्च गरिनेछ ।

(छ) लगानी समायोजन कोष :

मार्क टु मार्केट नगरिएका विक्रीका लागि उपलब्ध इक्विटी लगानीको निश्चित प्रतिशत बैंकले यस कोषमा जम्मा गर्नु पर्दछ । यस कोषमा भएको परिवर्तनहरू संचित मुनाफामा पुनःवर्गीकरण गरिएको छ ।

(ज) ऋण पत्र भुक्तानी कोष :

बैंकले ऋणपत्र जारी गरेको हकमा ऋणपत्र भुक्तानी कोष कयम गर्नुपर्नेछ । बैंकको ऋणपत्र जारी गर्न राष्ट्र बैंकको अनुमोदनको शर्त अनुसार बैंकले ऋणपत्रको कुल रकम सोही ऋणपत्रको अवधिमा (निष्काशन वर्ष र रिडेम्पसन वर्ष बाहेकको अवधि) समान रूपमा ऋणपत्र भुक्तानी कोषमा जम्मा गर्नु पर्नेछ ।

(झ) कर्मचारी प्रशिक्षण कोष :

बैंकले कर्मचारी प्रशिक्षण र विकासका खर्चको लागि अघिल्लो आर्थिक वर्षको कर्मचारी खर्चको ३ प्रतिशत रकम कर्मचारी प्रशिक्षण कोषमा जम्मा गर्नुपर्नेछ । यदि सोको वर्षमा अनिवार्य खर्च रकम बैंकले खर्च गर्न नसकेमा सो खर्च हुन बाँकी रकम पनि कर्मचारी प्रशिक्षण कोषमा संचित हुनेछ ।

ञ. विमाङ्किक नाफा/नोक्सान कोष

यो गैर वैधानिक कोष हो र कर्मचारी लाभको लेखा नीति लागू गर्न आवश्यक पर्दछ । एनएफआरएस १८ बमोजिम परिभाषित लाभ दायित्व मूल्याङ्कनमा मानिएका विमाङ्किक धारणहरूको परिवर्तनबाट हुने विमाङ्किक नाफा/नोक्सानलाई यस कोष अर्न्तगत राखिन्छ । यस कोषमा हुने परिवर्तनलाई अन्य विस्तृत आम्दानी विवरण जनाइएको छ ।

ट. नियमनकारी कोष

यो गैरमुक्त नियमनकारी कोष हो । बैंकले तयार गरेको NFRS Complaint वित्तीय विवरणमा नेपाल राष्ट्र बैंकको निर्देशन बमोजिम सञ्चित मुनाफा (Retained earnings) खातामा खर्च गरी नियमनकारी कोषमा जम्मा गरिएको छ । यस कोष अर्न्तगत व्याज मूलतः बाट जनाइएको व्याज आम्दानी, राष्ट्र बैंक र एनएफआरएस बमोजिम ऋण नोक्सानी व्यवस्था बीचको फरक, स्तगन कर सम्पत्ति बराबरको रकम, अन्य विस्तृत आम्दानी विवरणमा जनाइएको विमाङ्किक नाफा/नोक्सान तथा इक्विटी शेयरहरूको फेयर भ्यालु समायोजन र एनएफआरएस बमोजिम जनाइएको ख्याति पर्दछन् ।

२.३३ स्टेशनरी

खरिद गरिएका स्टेशनरी मौज्जातलाई लागत मूल्यको आधारमा लेखांकन गरी उपयोग गरिएको समयमा खर्च जनाइएको छ ।

२.३४ व्यवस्था, सम्भावित दायित्व तथा सम्भावित सम्पत्ति

विगतका कुनै घटनाको कारण वर्तमान दायित्व सृजना भई बैंकको स्रोतको प्रवाह हुने सम्भावना भएमा र सो दायित्व रकमको उचित अनुमान गर्न सकिएमा बैंकले व्यवस्था गर्दछ । सम्भावित बाध्यता वा वर्तमान दायित्व (जसबाट सम्भवत बैंकको

स्रोतको प्रवाह हुदैन) को लागी बैंकले सम्भावित दायित्वको प्रकटन गर्दछ । सम्भावित दायित्व वा वर्तमान दायित्व जसबाट बैंकको स्रोतको प्रवाह हुने सम्भावना न्यून रहेमा बैंकले व्यवस्था वा प्रकटन गर्नेछैन । सम्भावित सम्पत्तिलाई वित्तीय विवरणमा देखाइएको छैन यद्यपी यिनीहरूलाई समय समयमा निर्धारण गरिन्छ र आर्थिक लाभ हुने निश्चित हुने खण्डमा जुन आ. व. मा सो परिवर्तन भएको हो सो आ. व. मा सम्पत्ति र सम्बन्धित आयको लेखाङ्कन गरिन्छ ।

२.३५ वासलात मिति पछिका घटनाहरू

वासलातको मिति र वित्तीय विवरण जारी गर्न स्विकृत भएको मितिको बीचमा घटेका अनुकूल वा प्रतिकूल घटनाहरूलाई वासलातको मितिपछिको घटना भनिन्छ । वासलातको मिति र वित्तीय विवरण जारी गर्न स्विकृत भएको मितिको बीचमा घटेका सारभुत र अर्थपूर्ण घटनाहरूको वित्तीय विवरणमा नेपाल वित्तीय रिपोर्टिङ मानक बमोजिम उचित समायोजन र लेखा सम्बन्धी टिप्पणीहरूमा उचित प्रकटन गरिएको छ ।

२.३६ निकटतम रूपैयाँ तथा पुनः वर्गीकरण

वित्तीय विवरणहरूलाई नेपाली रूपैयाँमा प्रस्तुत गरिएको छ । अङ्कहरूलाई निकटतम रूपैयाँमा परिणत गरी देखाइनुको साथै गत वर्षको केही अंकहरू तुलना गर्न सजिलोका लागि आवश्यकता अनुसार वर्गीकरण वा पुनःवर्गीकरण गरिएको छ ।



NMB BANK
एनएमबि बैंक

अतिरिक्त लेखा टिप्पणीहरू

अतिरिक्त लेखा टिप्पणी

१. कर्मचारी बोनस :

कर्मचारी बोनस तथा आयकर व्यवस्था गर्नु अधिको १० प्रतिशतको हिसाबले हुन आउने रकम कर्मचारी बोनस वापत व्यवस्था गरिएको छ ।

२. साधारण जगेडा कोष :

बैंक तथा वित्तीय संस्था सम्बन्धि ऐन, २०६३, दफा ४४ को व्यवस्था बमोजिम प्रस्तुत वर्षको खूद नाफाको २० प्रतिशत रकम रु ३४३,६२५,९५८/- (लगानी विक्री गर्दाको OCI मा भएको नाफाको २० प्रतिशत समेत गरि) नाफा नोक्सान बाँडफाँड हिसाबबाट विनियोजन गरी साधारण जगेडा कोषमा सारिएको छ ।

३. सटही घटबढ कोष :

बैंक तथा वित्तीय संस्था सम्बन्धि ऐन, २०६३, दफा ४५ को व्यवस्था बमोजिम विदेशी मुद्राको विनिमय दरमा आउने पुनः मूल्याङ्कन फरकबाट भएको नाफाको २५ प्रतिशतले हुने रकम रु. २४,००९,८९९/- "नाफा नोक्सान बाँडफाँड हिसाब" बाट रकमान्तर गरी "सटही घटबढ कोष" मा सारिएको छ ।

४. सटही घटबढ आम्दानी

विदेशी मुद्राको खरीद दर र विक्री दरको भिन्नताबाट प्राप्त आय दैनिक रूपमा गणना गरी विदेशी मुद्राको पुनः मूल्याङ्कनबाट हुने नाफा नोक्सानलाई विस्तृत आय विवरणको अनुसूची ४.३४ अन्तर्गत "सटही घटबढ आम्दानी/नोक्सानी" शीर्षकमा देखाइएको छ । विभिन्न विदेशी विनिमयको खरीद तथा विक्रीबाट भएको आम्दानीलाई दैनिक रूपमा गणना गरी सटही घटबढ आम्दानी अन्तर्गत खरीद विक्रीबाट हुने नाफामा अनुसूची ४.३३ मा देखाइएको छ । बैंकले रु. ४८ करोड सटही घटबढ आम्दानी कमाएको छ जसमध्ये रु. २७ करोड ३८ लाख आम्दानी नन् डेलिभरेबल फर्वाड करारको कारोबारबाट आम्दानी गरिएको हो ।

५. लगानी समायोजन कोष :

लगानीलाई NFRS को व्यवस्था बमोजिम प्रस्तुत गरिएको छ र यसर्थ सीइडिबि हाइड्रो फण्ड र प्रभु मर्चेन्ट बैंकको १०० प्रतिशत लगानी रु. ११,५००,००० लगानी समायोजन कोषमा विनियोजन गरिएको छ ।

विवरण	लगानी	व्यवस्था प्रतिशत	व्यवस्था रकम रु.
लगानी समायोजन कोष खडा गर्न नपर्ने	२५५,४८९,२००	०%	-
लगानी समायोजन कोष १०० प्रतिशत खडा गर्नुपर्ने	११,५००,०००	१००%	११,५००,०००
जम्मा	२६६,९८९,२००		११,५००,०००

६. ऋणपत्र भुक्तानी कोष :

नेपाल राष्ट्र बैंकको निर्देशन बमोजिम, रु. १००,०००,००० बराबरको रकम ऋणपत्र भुक्तानी कोषमा सारिएको छ । वासलात मितिमा ऋणपत्र भुक्तानी कोषमा रु. ५००,०००,००० बराबरको रकम रहको छ ।

ऋणपत्र - १	
ऋणपत्र रकम	५००,०००,०००
जारि मिति	१८-फेब्रुवरी-२०१५
परिपक्व मिति (Maturity Date)	२१-अगष्ट-२०२०
जारि वर्ष बाहेकको सुरुवाती वर्ष	२०१५-१६
भुक्तानी वर्ष बाहेकको अन्तिम वर्ष	२०१९-२०
ऋण भुक्तानी कोषमा जम्मा गर्नु पर्ने कुल वर्ष	५ वर्ष
ऋण भुक्तानी कोष प्रति वर्ष	१००,०००,०००
हालको वर्ष	२०१९-२०
आ.व. २०१९-२० सम्म कोषमा जम्मा गर्नु पर्ने कुल वर्ष	५ वर्ष
५ वर्षमा आवश्यक ऋण भुक्तानी कोष (क)	५००,०००,०००

अतिरिक्त लेखा टिप्पणी

ऋणपत्र - २	
ऋणपत्र रकम	१,६८४,५०५,०००
जारि मिति	१२-अप्रिल-२०१९
परिपक्व मिति (Maturity Date)	१२-अप्रिल-२०२९
जारि वर्ष बाहेकको सुरुवाती वर्ष	२०१९-२०
भुक्तानी वर्ष बाहेकको अन्तिम वर्ष	२०२७-२८
ऋण भुक्तानी कोषमा जम्मा गर्नु पर्ने कुल वर्ष	९
ऋण भुक्तानी कोष प्रति वर्ष	१८७,१६७,२२२.२२
हालको वर्ष	२०१९-२०
आ.व. २०१९-२० सम्म कोषमा जम्मा गर्नु पर्ने कुल वर्ष	१ वर्ष
आवश्यक ऋण भुक्तानी कोष (ख)*	शून्य
कुल ऋण भुक्तानी कोष (क) + (ख)	५००,०००,०००
आ.व. २०१८-१९ सम्मको कुल ऋण भुक्तानी कोष	४००,०००,०००
यस वर्षको थप ऋण भुक्तानी कोष	१००,०००,००

*नेपाल राष्ट्र बैंकको निर्देशिका नं १६(५)(२) बमोजिम आ.व. २०७६/७७ मा ऋणपत्र भुक्तानी कोषमा रु. १८७,१६७,२२२.२२ जम्मा नगरिएको र आ.व. २०७६/७७ पछि ऋणपत्रको बाँकी अवधिमा हरेक वर्ष समनान्तर रूपमा जम्मा गरिनेछ ।

७. संस्थागत सामाजिक उत्तरदायित्व कोष :

यस बैंकले नेपाल राष्ट्र बैंकको निर्देशिका अनुसार खुद मुनाफाको १ प्रतिशत हुन आउने रु १७,१२७,७६५ छुट्याई संस्थागत सामाजिक उत्तरदायित्व कोष खडा गरि जम्मा गरिएको छ ।

विवरण	रकम(रु)
क) खुद नाफा आ.वा २०७६/२०७७	१,७१२,७७६,५२१
ख) खुद नाफाको १ प्रतिशत रकम संस्थागत सामाजिक उत्तरदायित्व कोषमा सारिएको	१७,१२७,७६५
ग) सुरुवाती संस्थागत सामाजिक उत्तरदायित्व कोष	४८,९८८,८१४
घ) आ.वा २०७६/२०७७ संस्थागत सामाजिक उत्तरदायित्व खर्च लेखिएको	४२,७२५,६६०
ङ) अन्तिम संस्थागत सामाजिक उत्तरदायित्व कोष (ख+ग-घ)	२३,३९०,९१९
च) खुद उतार चढाव (ङ-ग)	(२५,५९७,८९४)

८. कर्मचारी दक्षता अभिवृद्धि कोष :

नेपाल राष्ट्र बैंकको निर्देशिका नं ६(६) बमोजिम कुल कर्मचारी खर्चको न्यूनतम ३ प्रतिशत रकम तालिम तथा वृत्ति विकासमा खर्च गर्नु पर्ने व्यवस्था रहेकोमा आ.व. २०७६/७७ मा यो व्यवस्था गर्न नपर्ने भएको हुँदा कर्मचारी दक्षता अभिवृद्धि कोषमा कुनै रकम सारिएको छैन ।

९. प्रस्तावित लाभांश

आषाढ ३१, २०७७ मा समाप्त भएको आर्थिक वर्षका लागि सञ्चालक समितिले १३.००% बोनस लाभांश तथा ३.२०% नगद लाभांश (कर प्रयोजन सहित) भुक्तानी गर्न सिफारिश गरेको छ । उक्त लाभांश साविकको कञ्चन डेभलपमेन्ट बैंकको समायोजित चुक्ता शेयर पूँजी समेत गरि रु १४,४४७,७५२,९६७/- मा एनएमबि बैंक लिमिटेड आषाढ मसान्त २०७७ को संचित मुनाफाबाट प्रदान गरिनेछ । सो को स्वीकृतिका लागि आगामी वार्षिक साधारण सभामा पेश गरिएको छ ।

१०. अवितरीत लाभांश :

२०७७ आषाढ मसान्तमा शेयरधनीहरूले बुझिलिन बाँकी रहेको लाभांश बैकमा रु. ६०,६९,१००/- र शेयर रजिष्ट्रार एनएमबि क्यापिटल लि. मा रु. १९,९९,४४,७३५/५८ गरि कुल २०,६०,१३,८३५/५८ रहेको छ । आ.व.०६८/०६९ भन्दा अगाडीको शेयरधनीहरूले बुझिलिन बाँकी लाभांश लगानीकर्ता संरक्षण कोषमा जम्मा गरिएको छ । बैकले लाभांस बुझिलिने सम्बन्धमा शेयरधनीहरूको जानकारीका लागि राष्ट्रिय दैनिक पत्रिकामा समेत प्रत्येक वर्ष सूचना प्रकाशित गर्ने गरेको छ ।

११. प्रति शेयर आम्दानी :

प्रति शेयर आम्दानी (सामान्य) NAS २६ प्रति शेयर आम्दानीको अनुसार गणना गरिएको छ, जस अनुसार कर पछिको नाफालाई वर्ष भरी रहेको बकाया इक्विटी शेयर संख्याको भारित औषतले भाग गरी गणना गरिएको छ । बोनस शेयस जारी गर्दा स्रोत साधनमा कुनै परिवर्तन नहुने भएकोले विगत वर्षको प्रति शेयर आम्दानीलाई पुनःस्थापना (Restate) गरिएको छ ।

विवरण	आ.व. २०७६/७७	आ.व. २०७५/७६
बकाया इक्विटी शेयर संख्याको भारित औषत संख्या	१३५,६८६,७१७	१२०,११२,६१४
कुल नाफा	१,७१२,७७६,५२१	२,२५७,२७६,०२७
प्रति शेयर आम्दानी(सामान्य)	१२.६२	१८.७९
प्रति शेयर अंकित मूल्य	१००	१००

१२. प्रमुख सूचकांक

विवरण		सूचकांक	आ.व. २०७२/७३	आ.व. २०७३/७४	आ.व. २०७४/७५	आ.व. २०७५/७६	आ.व. २०७६/७७
१	खुद नाफा/कुल आम्दानी प्रतिशत	प्रतिशत	२०.९०	२०.५२	१८.०९	१८.०६	११.९४
२	प्रति शेयर आम्दानी	रु.	२२.१०	२२.२४	२१.८६	१८.७९	१२.६२
३	प्रति शेयर बजार मूल्य	रु.	८१०	५४५	३५८	३८२	३९७
४	मूल्य आम्दानी अनुपात (PE Ratio)	अनुपात	२९.१५	२०.२७	१२.४८	१६.२३	३१.४५
५	शेयर पूँजीमा लाभाँश (बोनस सहित)	प्रतिशत	२०.००	१५.७९	३०.००	३५.००	१६.२०
६	शेयर पूँजीमा नगद लाभाँश भुक्तानी	प्रतिशत	१.००	०.७९	२०.००	१४.००	३.२०
७	ब्याज आम्दानी/कर्जा तथा सापट	प्रतिशत	७.१६	९.२६	१०.७८	११.१७	१०.९५
८	कर्मचारी खर्च/कुल संचालन खर्च	प्रतिशत	५७.१५	५५.०३	५८.०९	६१.५२	५८.३२
९	कुल निक्षेप तथा सापटीमा ब्याज खर्च	प्रतिशत	३.०८	४.७१	६.७६	६.५८	६.३०
१०	सटही घटबढ आम्दानी/कुल आम्दानी	प्रतिशत	०.२१	०.२४	०.२७	०.३२	०.२७
११	कर्मचारी बोनस/कुल कर्मचारी खर्च	प्रतिशत	३४.०१	३४.७७	३८.७२	३४.२१	१९.६५
१२	खुद नाफा/कर्जा सापट	प्रतिशत	२.०५	२.३४	२.४३	२.४२	१.३८
१३	खुद नाफा/कुल सम्पत्ति	अनुपात	१.४९	१.६९	१.६५	१.६७	०.९५
१४	कुल कर्जा/निक्षेप	प्रतिशत	८४.०७	८५.५०	९०.४६	९४.६१	९२.३१
१५	कुल संचालन खर्च/कुल सम्पत्ति	प्रतिशत	१.४८	१.६९	१.५६	१.७०	१.५७
१६	जोखिम भारित सम्पत्तिमा पूँजीकोषको पर्याप्तता						
	(क) प्राथमिक पूँजी	प्रतिशत	९.३४	१२.३९	१४.७८	१३.११	१३.००
	(ख) पुरक पूँजी	प्रतिशत	१.६४	१.२२	०.९७	२.३४	२.०८
	(ग) कुल पूँजी कोष	प्रतिशत	१०.९८	१३.६१	१५.७५	१५.४५	१५.०८
१७	तरलता (CRR)	अनुपात	१०.८१	७.७२	६.६८	४.१९	५.९३
१८	निष्कृत्य कर्जा/कुल कर्जा	प्रतिशत	१.८१	१.६८	०.८८	०.८२	२.६८
१९	आधार दर	प्रतिशत	६.६८	१०.१२	१०.७०	९.८६	८.९५
२०	ब्याज दर अन्तर (Weighted Average Interest Rate Spread)	प्रतिशत	४.३१	३.८९	३.४५	३.५४	३.६८
२१	सम्पत्तिमा प्रतिफल	प्रतिशत	१.९२	१.८२	१.८०	१.८३	१.०९
२२	ईक्विटीमा प्रतिफल	प्रतिशत	२१.९६	१६.४९	१३.५४	१३.३२	८.९४
२३	लागत आम्दानी अनुपात	प्रतिशत	३६.४९	३६.७१	३६.९०	३५.०१	३७.९८
२४	कोषको लागत (YTD)	प्रतिशत	३.९९	५.०६	७.४६	७.२६	६.९९
२५	औषत उपज (YTD)	प्रतिशत	८.३०	८.९५	१०.९१	१०.८०	१०.६७
२६	बुक नेटवर्थ	रु. (हजारमा)	६,८६१,१६०	१०,६२७,१४९	१६,४८९,८०९	१७,४०३,०१४	२०,९३५,३८५
२७	कुल शेयर	संख्या (हजारमा)	४४,८६९	६४,६१८	७६,०३३	९६,१८२	१३९,५१०
२८	कुल कर्मचारी	संख्या	७५५	९१८	१,०८०	१,१२०	१,६५४
२९	शाखा संख्या	संख्या	६९	८०	११०	११०	१६०
३०	एटिएम संख्या	संख्या	४९	६६	९६	१०३	१३३

१३. कर्जा अपलेखन :

बैंकले रु. ३३,९८१,८८७ बराबरको कर्जा तथा सापटि (व्याज बाहेक) अन्तर्गत अपलेखन गरेको छ :

क्र.सं.	ग्राहकहरूको नाम	सुविधा	मिति	रकम
१	चन्द्रकला लिम्बु	व्यक्तिगत कर्जा	०४/०८/१९	५४,४१८
२	अजित र सुजित स्टोर	ओभरड्राफ्ट कर्जा	०४/०८/१९	३१४,५९६
३	इस्टर्न सु सेन्टर	ओभरड्राफ्ट कर्जा	०४/०८/१९	१,६६४,२५१
४	किशोर कुमार श्रेष्ठ	अटो कर्जा	०४/०८/१९	२५८,७२९
५	नेशनल शोलार एन्ड इन्भेष्टमेन्ट प्रा. लि	ओभरड्राफ्ट कर्जा	०४/०८/१९	२८,६४९,१५९
६	एभरग्रिन	ओभरड्राफ्ट कर्जा	०५/०८/१९	२,५८६,३४७
७	जिवराज बस्नेत	कन्ज्युमर ड्युरेबल कर्जा	०५/०८/१९	३४,६४६
८	प्रशान्त भट्टराई	ओभरड्राफ्ट कर्जा	०५/०८/१९	४७,६९६
९	आरटिसी टेक्नोलोजी प्रा.लि	आवधिक कर्जा	०५/०८/१९	२०१,२८८
१०	कैलाश प्रसाद श्रेष्ठ	क्रेडिट कार्ड कर्जा	०७/०८/१९	३५,९९८
११	अंकित कुमार अर्याल	अटो कर्जा	२०/०८/१९	१३४,७६०
	जम्मा			३३,९८१,८८७

यद्यपि बैंकले यस वर्ष रु १८,५१२,७०९/- विगत वर्षमा अपलेखन गरिएको कर्जा र व्याज असुल गरेको छ ।

१४. अन्य सम्पत्ति अपलेखन :

बैंकले यस आ.व. मा कुनै पनि अन्य सम्पत्ति अपलेखन गरेको छैन ।

१५. निक्षेप दायित्वमा भएका परिवर्तनको विवरण

निक्षेप दायित्वमा भएका परिवर्तनको विवरण निम्नानुसार रहेको छ :

रकम(रु.)

विवरण	आ.व. २०७६/२०७७	आ.व. २०७५/२०७६	वृद्धि/(कमी)
मुद्दति निक्षेप	७०,७९४,४५७,२३१	४९,४०४,८४०,९२६	२१,३८९,६१६,३०५
मागेको वखतमा तिनुपर्ने निक्षेप	१२,३३१,१३८,६२१	९,६८८,७४१,०७८	२,६४२,३९७,५४२
चलती निक्षेप	८,८९४,९२९,३४३	५,७६५,००८,७९८	३,१२९,९२०,५४५
बचत निक्षेप	३८,३१३,५५७,१०१	२८,१९६,८०२,४२२	१०,११६,७५४,६७९
अन्य	४,४७६,३००,८९८	५,४६१,२७३,७३९	-९८४,९७२,८४१
जम्मा	१३४,८१०,३८३,१९४	९८,५१६,६६६,९६३	३६,२९३,७१६,२३१

१६. एजेन्सी खाता

बैंकको अन्य शाखा नभएको तथा अन्तर बैंक हिसाब मिलान निम्नानुसार रहेको छ :

रकम(रु.)

विवरण	≤ १ वर्ष	≥ १ वर्ष ≤ ३ वर्ष	≥ ३ वर्ष	जम्मा रकम(रु.)
एजेन्सी हिसाब	१३२,८३५,३०५/-	२०१,८११/-	-	१३३,०३७,११६/-
अन्तर शाखा	-	-	-	-

१७. ब्याजको पूँजीकरण

नेपाल राष्ट्र बैंकले राष्ट्रिय प्राथमिकता क्षेत्र अन्तर्गतको कर्जा भनेर स्वीकृत गरेको पाँचवटा परियोजनालाई प्रवाह गरिएको कर्जा तथा सापटमा मोराटोरियम अवधिमा पाकेको ब्याजलाई पूँजीकृत गरि रु. ५१,८९६,३०५/- यस आ. व. मा ब्याज आम्दानी जनाईएको छ ।

क्र.स.	ऋणीको नाम	पूँजीकृत गरीएको ब्याज रु.	राष्ट्र बैंकबाट स्वीकृत मिति
१	लिबर्टी इनर्जी कम्पनी लि.	१५,८११,५०५	२०७५/१२/२८ २०७६/०९/२८
२	कलङ्गा हाइड्रोपावर प्रा.लि.	७,८००,२६१	२०७५/०३/२२
३	बेनी हाइड्रोपावर प्रोजेक्ट प्रा.लि.	३,६५३,५३७	२०७६/०३/०१
४	अपर हेवा खोला हाइड्रोपावर कम्पनी लि.	१,९७४,३११	२०७७/०३/१७
५	अपर सोलु हाइड्रो इलेक्ट्रीक कम्पनी लि. (USHEC)	२२,६५६,६९०	२०७२/०६/०७
	कुल	५१,८९६,३०५	

१८. भुक्तानी अवधिको आधारमा सम्पत्ति दायित्वको वर्गीकरण :

रु दश लाखमा

विवरण	१ देखि ९० दिन	९१ देखि १८० दिन	१८१ देखि २७० दिन	२७१ दिन देखि १ वर्ष	१ वर्ष माथि	जम्मा
क) सम्पत्ति						
१ नगद मौज्जात	३,७४५.४६	-	-	-	-	३,७४५.४६
२ बैंक मौज्जात	१२,९४२.७३	-	-	-	-	१२,९४२.७३
३ विदेशी बैंकमा गरिएको लगानी	४,२७६.३६	४२०.८८	-	-	४९१.४१	५,१८८.६४
४ कल मनी	-	-	-	-	-	-
५ श्री नेपाल सरकारको ऋणपत्र	४,९५०.३१	६४५.१५	४३१.७९	४७.७४	१०,२६७.७६	१६,३४२.७४
६ नेपाल राष्ट्र बैंकको बण्डस्	-	-	-	-	-	-
७ अन्तर बैंक कर्जा	८४१.७५	-	-	-	-	८४१.७५
८ कर्जा सापट तथा बिल खरिद	४५,५१५.१८	१३,९२८.१०	३,५८८.८९	२,८२२.८१	५५,९२३.०९	१२१,७७८.०७
९ पाउनु पर्ने ब्याज	२०८.१२	-	-	-	-	२०८.१२
१० रिभर्स रिपो	-	-	-	-	-	-
११ प्रतिवद्धता अर्न्तगत अन्य संस्थाहरूबाट प्राप्त हुने	-	-	-	-	-	-
१२ क्र.सं. २०, २१ र २२ का सुविधाहरूको भुक्तानी	२६,२४७.०७	१०,१८२.३४	२,२८२.३९	२,५११.८९	७,९३४.४२	४९,१५८.११
१३ अन्य	-	-	-	-	-	-
कुल सम्पत्ति	९८,७२६.९८	२५,१७६.४६	६,३०३.०७	५,३८२.४३	७४,६१६.६७	२१०,२०५.६२
ख) दायित्व						
१४ चल्ती निक्षेप	१०,८८५.९४	-	-	-	-	१०,८८५.९४
१५ बचत निक्षेप(मागेको वखतमा पाईने निक्षेप सहित)	१३,७४८.२२	१,४१७.०८	१,४१७.०८	१,४९५.८०	३२,५६६.५२	५०,६४४.७०
१६ मुद्दती निक्षेप	२५,०५५.५१	१६,६७६.८७	८,८२४.७९	११,२६१.३६	८,९७५.९२	७०,७९४.४६
१७ ऋणपत्रहरू	-	-	-	५००.००	१,६७७.३८	२,१७७.३८
१८ सापटी	१०६.२५	२१२.९८	-	२२८.७८	३,४१६.३१	३,९६४.३१
१९ माग/अल्प सूचना	-	-	-	-	-	-
२० अन्तर बैंक/वित्तीय संस्था	-	-	-	-	३,४१६.३१	३,४१६.३१
२१ पुनः कर्जा	१०६.२५	२१२.९८	-	२२८.७८	-	५४८.००
२२ अन्य	-	-	-	-	-	-
२३ अन्य दायित्व तथा व्यवस्थाहरू	८६३.९३	७४.५६	७४.५६	७४.५६	२,४८८.७२	३,५७६.३३
२४ सण्ड्री केडिटर्स	७०.६०	-	-	-	-	७०.६०
२५ भुक्तानी दिनु पर्ने बील	६६.२२	-	-	-	-	६६.२२
२६ भुक्तानी दिनु पर्ने ब्याज	६३७.९४	-	-	-	-	६३७.९४
२७ व्यवस्थाहरू	१४.६२	-	-	-	३०१.६६	३१६.२७
२८ अन्य	७४.५६	७४.५६	७४.५६	७४.५६	२,१८७.०६	२,४८५.२९
२९ प्रतिबद्धता अर्न्तगत अन्य संस्थाहरूलाई दिनुपर्ने	५४९.६८	३१.२६	-	-	-	५८०.९४
३० उपभोग भईनसकेको स्वीकृति सुविधाहरू	७,०८०.९६	-	-	-	-	७,०८०.९६
३१ प्रतिपत्र/जमानत (खूद)	१८,६१६.४४	१०,१५१.०८	२,२८२.३९	२,५११.८९	७,९३४.४२	४१,४९६.२२
३२ रिपो	-	-	-	-	-	-
३३ क्रम संख्या ११ अर्न्तगतको सुविधा भुक्तानी	-	-	-	-	-	-
३४ अन्य	-	-	-	-	-	-
कुल दायित्व	७६,९०६.९१	२८,५६३.८२	१२,५९८.८१	१६,०७२.३९	५७,०५९.२८	१९१,२०१.२२
खुद वित्तीय सम्पत्ति	२१,८२०.०७	(३,३८७.३६)	(६,२९५.७५)	(१०,६८९.९६)	१७,५५७.३९	१९,००४.४०
संचित खुद वित्तीय सम्पत्ति	२१,८२०.०७	१८,४३२.७१	१२,१३६.९६	१,४४७.००	१९,००४.४०	०.००

१९. अधिकेन्द्रित जोखिमको साराश :

विवरण	कर्जा, सापटी तथा बिल्ल	निक्षेप	आकस्मिक
३१ आषाढ २०७७ मा कुल रकम	१२१,७७८,०७०,४६३	१३४,८१०,३८३,१९४	४२,८६९,२५८,०७९
एक इकाईमा भएको उच्चतम एक्सपोजर	२,९०८,३०१,४६३	५,९३३,९३३,९३९	६,७५८,५८९,१७८
एक इकाईमा भएको उच्चतम एक्सपोजरको प्रतिशत	२.३९%	४.४०%	१५.७७%

२०. बैंकले आफ्नो सम्पत्तिको जमानीमा लिएको कर्जा

आफ्नो सम्पत्तिको जमानीमा बैंकले कुनै ऋण लिएको छैन ।

२१. बहुमूल्य धातुको कारोबार

आपूर्तिकर्ता संग भएको व्यवस्था अनुरूप बैंकले आपूर्तिकर्ताको तर्फबाट मौज्जात राखि Consignment basis मा बहुमूल्य धातुको (सुन, चाँदी) कारोबार गर्ने गरेको छ । वासलातको मितिमा कुनै पनि Consignment छैन र यसलाई अनुसूची ४.१६ मा "सुन मार्क अप" शिर्षकमा देखाइएको छ । नेपाल राष्ट्र बैंकको निर्देशन अनुसार बहुमूल्य धातुको (सुन, चाँदी) कारोबार गर्ने गरेको छ ।

वासलातको मितिमा सुनको कारोबारको लागि कुनै पनि पेशकी प्रदान गरिएको छैन । यसलाई अनुसूची ४.१६ मा "अग्रिम भुक्तानी" शिर्षकमा देखाइएको छ ।

२२. पूँजीगत निर्माण

यस आर्थिक वर्षको अन्तमा कुनैपनि पूँजीगत निर्माण रहेको छैन ।

२३. कर्जाको प्रभार

बैंकले वासलात भित्रको ऋण लगानीमा सम्भावित कर्जा जोखिम वापत व्यवस्था गरेको छ ।

एकल रूपमा महत्वपूर्ण मानिएको ऋणहरू (शीर्ष ५० फाइलहरू, नेपाल राष्ट्र बैंकको निर्देशन बमोजिम ५०% र १००% जाखिम व्यवस्था गरिएका फाइलहरू र विशेष सम्पत्ति व्यवस्थापन विभाग अन्तर्गतका फाइलहरू चयन गरिएको) लाई एकल प्रभारको रूपमा हानी नोक्सानीको सङ्केतको लागि वस्तुगत आँकलन गरिन्छ । बैंकले मूल अनुबंधीय सर्तहरू बमोजिम सबै रकम उठाउन नसकेको निर्धारित भएमा त्यस्तो ऋण क्षीण भएको मानिन्छ । एकल रूपमा महत्वपूर्ण मानिएको ऋणको क्रेडिट एक्सपोजरलाई विभिन्न कारकहरूबाट मूल्याङ्कन गरिन्छ जस्तै ऋणको समग्र वित्तीय अवस्था स्रोतहरू, भुक्तानी रेकर्ड र जहाँ लागु हुन्छ त्यहाँ धितोको विक्रिबाट प्राप्त हुने मूल्य । यदि कुनै ऋणमा प्रभारको प्रमाण फेला परेमा त्यस्तो प्रभारको व्यवस्था गर्न ऋणबाट लिने रकम (पाकेको व्याज सहित) त्यसबाट उठ्ने अनुमानित रकम भन्दा जति कम हुन्छ सोही रकम कर्जा जोखिम अन्तर्गत व्यवस्था गरिन्छ । भविष्यमा हुने अनुमानित नगद प्रवाहलाई (धितोको निसर्ग गर्दा लागेको लागत कटा गरी प्राप्त भएको अनुमानित रकम) मूल प्रभावकारी व्याजदरले डिस्काउन्ट गर्दा आउने वर्तमान मूल्यमा अनुमानित रकम मानिन्छ । एकल रूपमा महत्वपूर्ण नभएको अथवा एकल रूपमा प्रभारको लागि मूल्याङ्कन भएपनि हानी नोक्सानीको वस्तुगत प्रमाण नभएको ऋण लगानीलाई समान प्रकारका जोखिम विशेषता (ऋण प्रकार/विगतको भुक्तानीको रेकर्ड जस्ता कारक मानी)को आधारमा सामूहिक प्रभारको लागि मूल्याङ्कन गरिन्छ । यसको लागि बैंकले ओभरड्राफ्ट लोन, चालु पूँजी कर्जा, आवधिक कर्जा र रिटेल EMI गरी चारवटा वर्गीकरण गरेको छ । सामूहिक नोक्सानी व्यवस्था विगतको डिफल्टको सम्भावना, विगतकै डिफल्टको वास्तविक नोक्सानी र डिफल्ट हुँदाको एक्सपोजरलाई समिक्षा गरी निर्धारण गरिएको छ ।

NAS ३९ को अनुच्छेद ६३ बमोजिमको हानी नोक्सानी :

विवरण	आषाढ मसान्त २०७७	आषाढ मसान्त २०७६
एकल प्रभार व्यवस्था	१,३६७,००४,७३६	७५२,४४१,१३६
सामूहिक प्रभार व्यवस्था	१,५८८,३६४,८५३	१५०,२५५,१९४
जम्मा	२,९५५,३६९,५८९	९०२,६९६,३३०

प्रभारको मापनको लागि प्रयोग गरिएको Loss given Default Status (LGD) :

विवरण	आषाढ मसान्त २०७७	आषाढ मसान्त २०७६
ओभरड्राफ्ट लोन	१९%	१९%
आवधिक कर्जा	३%	४%
रिटेल EMI	१९%	१९%
चालु पूँजी कर्जा	१०%	२५%

२४. NFRS का carve-out हरू

लेखामान बोर्ड नेपालले सिफारिस गरे बमोजिम नेपाल चार्टर्ड एकाउन्टेन्स संस्था (ICAN) ले NFRS कार्यान्वयन गर्नका लागि तल उल्लेख गरिएका carve-out हरू जारी गरेको छ । साथै वैकल्पिक व्यवस्थाहरूको समेत प्रावधान गरेको छ ।

(क) NFRS १०- "एकीकृत वित्तीय विवरण"

अव्यवहारिक हुने स्थिति बाहेक NFRS १० को अनुच्छेद १९ मा व्यवस्था गरे अनुसार होल्डीङ्ग कम्पनीले एकै प्रकारको कारोबार र समान परिस्थितिमा अन्य घटनाको लागि समान लेखांकन नीतिहरू प्रयोग गरि एकीकृत वित्तीय विवरण बनाउन पर्ने प्रावधानलाई छुट दिएको छ । एकै प्रकारको कारोबार र समान परिस्थितिमा अन्य घटनाको लागि यस बैंक तथा बैंकका अन्य दुई कम्पनीहरूद्वारा समान लेखांकन नीतिहरूको प्रयोग गरिएको छ र सोहि अनुसार एकीकृत वित्तीय विवरण तयार गरिएको छ ।

(ख) NAS ३९- वित्तीय साधनहरू : मान्यता र मापन

बैंक तथा वित्तीय संस्था ऐन २०७३ अन्तर्गत दर्ता भएका बैंक तथा वित्तीय संस्थाहरूलाई यो विकल्प प्रदान गरिएको छ । यी संस्थाहरूलाई वित्तीय सम्पति (कर्जा तथा सापटी) को Impairments loss गणना गर्दा NAS ३९ को अनुच्छेद ६३ अनुसार "Incurred loss model" प्रयोग गर्नु नपर्ने विकल्प दिईएको छ । यी संस्थाहरूले यी मध्ये जुन बढी हुन्छ त्यहीबाट "Impairment loss" गणना गर्नुपर्दछ:

- नेपाल राष्ट्र बैंकले तोकेको बमोजिम हुन आउने सम्भावित नोक्सानी व्यवस्था रकम
 - NAS ३९ को परिच्छेद ६३ अनुसार Incurred loss Model प्रयोग गरी हुन आउने रकम ।
- यो विकल्प अनिवार्य रहेकोले समुहले यसलाई माथिको व्यवस्था अनर्गत नै देखाएको छ । अन्य वित्तीय सम्पतिहरूको Impairment loss लाई NAS ३९ को परिच्छेद ६३ बमोजिम समूहले परिशोधित लागतमा मापन गरेको छ ।

विवरण	आषाढ मसान्त २०७७	आषाढ मसान्त २०७६
क) NAS ३९ को परिच्छेद ६३ अनुसार Incurred loss Model प्रयोग गरी हुन आउने रकम	२,९५५,३६९,५८८	९०२,६९६,३३०
ख) नेपाल राष्ट्र बैंकले तोकेको बमोजिम हुन आउने सम्भावित नोक्सानी व्यवस्था रकम	४,१०४,७३१,६०७	१,३९८,९२५,४१६
क र ख मध्यको अधिकतम	४,१०४,७३१,६०७	१,३९८,९२५,४१६

(ग) NAS ३९- वित्तीय साधनहरू: मान्यता र मापन

विश्वसनीय हिसावले निर्धारण गर्न अव्यावहारिक हुने र नगन्य रहने स्थिति रहँदा यी दुई व्यवस्थामा विकल्प प्रदान गरिएको छ ।

- NAS ३९ को परिच्छेद ९ अनुसार वित्तीय साधनहरूको प्रभावकारी व्याजदर गणना गर्दा ती वित्तीय साधनहरूको अनुबंधीय सर्तहरू बमोजिम तिरिएको र लिएको सम्पूर्ण शुल्क र बिन्दुहरूलाई सामिल गर्नु नपर्ने विकल्प
- NAS ३९ को परिच्छेद ९ बमोजिम वित्तीय सम्पति र एकै प्रकारका वित्तीय सम्पत्तिहरू - Impairment loss भई अपलेखन भई सकेको) को ब्याज आम्दानी गणना गर्दा सम्पतिको भविष्यको नगद प्रवाह Discount गर्दा प्रयोग हुने ब्याजदर लाई उपयोग गर्नु नपर्ने विकल्प ।

समूहले यी दुबै विकल्प उपयोग गरेको छ । सम्पूर्ण शुल्कहरूलाई सम्बन्धित वर्षमा नै आम्दानी देखाइएको छ । साथै समूहले Impaired वित्तीय सम्पतिको ब्याज आम्दानी गणना गर्दा मूल प्रभावकारी व्याज दर प्रयोग गरेको छ ।

(घ) नेपाल वित्तीय प्रतिवेदन मान ३ (NFRS 3) : "व्यापार संयोजन (Business Combination)"

प्राप्ति गर्ने संस्थाले संयुक्त कारोबारको दिनमा नेपाल राष्ट्र बैंकद्वारा जारी गरेको Merger and Acquisition Bylaws 2073 को प्रावधान बमोजिम स्वाप अनुपात गणना गर्ने प्रयोजनको लागि समायोजित नेटवर्थको पुनर्स्थापित मुल्य निर्धारण गर्न लागु गरिएको आधारहरूलाई नै आधार मानी लक्षित संस्थाको सम्पति र दायित्व (ईक्विटी र जगेडा बाहेक) को मुल्य निर्धारण गरि आफ्नो बुकस्मा लेखांकन तथा संयोजन गर्नु पर्नेछ । त्यसरी निर्धारण गरिएको मुल्यलाई फेयर म्यालु मानिने छ ।

इक्विटी शेयरको रूपमा हस्तान्तरित खरिद मुल्य (purchase consideration) नेपाल राष्ट्र बैंकद्वारा जारी गरेको Merger and Acquisition Bylaws 2073 को प्रावधान बमोजिम तयार पारेको ड्यू डिलिजेन्स प्रतिवेदन (Due Diligence Report) अनुसार निर्धारण गर्नुपर्ने छ । प्राप्ति गर्ने संस्थाको बुक्समा स्वाप अनुपात अनुसारको इक्विटी शेयरको अङ्कित मुल्यलाई शेयर पूँजीको रूपमा लेखांकन गर्नुपर्ने छ । साथै स्वाप अनुपात अनुसारको इक्विटी शेयरको अङ्कित मुल्य र ड्यू डिलिजेन्स प्रतिवेदन (Due Diligence Report) अनुसारको हस्तान्तरित खरिद मुल्यको (purchase consideration) फरकलाई शेयर प्रिमियम/पुँजीगत जगेडा कोष (क्यापिटल रिजर्भ) को रूपमा लेखांकन गर्नुपर्ने छ ।

आर्थिक वर्ष २०७६/७७ मा बैंकले साविकको ओम डेभलपमेन्ट बैंक लिमिटेडलाई गाभेर २८ सेप्टेम्बर २०१९ (११ आश्विन २०७६) देखि एनएमबि बैंक लिमिटेडको नाममा एकीकृत कारोबार सुरु गरेको छ । यो एनएमबि बैंक लिमिटेडको लागि आर्थिक वर्ष २०७२/७३ मा ऐतिहासिक रूपमा ४ वटा बैंक तथा वित्तीय संस्थाहरूलाई एकै चोटी गाभे पछिको दोस्रो मर्जर प्रक्रिया हो । तत् पश्चात् आर्थिक वर्ष २०७७/७८ मा बैंकले कञ्चन डेभलपमेन्ट बैंक लिमिटेडलाई पनि प्राप्ति गरेको छ । नेपाल राष्ट्र बैंकले जारी गरेको मर्जर तथा एक्विजिसन सम्बन्धी विनियमावली, २०७३ को व्यवस्था बमोजिम स्वाप अनुपात निर्धारण गरेको छ जसले गाभिने र प्राप्ति गर्ने दुई वटै संस्थाको शेयरको Fair Value निर्धारण गर्ने विधिलाई उल्लेख गरिएको छ (भविष्यमा हुने व्यवसायिक वृद्धिलाई समेत आधार मानी) । त्यसरी निर्धारण गरिएको नेटवर्थलाई विनियमावली अनुसार

१० प्रतिशतले मात्र घट/बढ गरि समायोजन गर्न सकिन्छ । साविकको ओम डेभलपमेन्ट बैंकसँगको मर्जरको हकमा दुबै पक्षको सहमति बमोजिम निर्धारित खुद मुल्यलाई जम्मा ४.४२% (रु. १५५ मिलियन) ले समायोजन गरि Adjusted Net worth गणना गरिएको छ । त्यसैले शेयर स्वाप अनुपात १:०.७६ मा खासै नाफा वा नोक्सान विना (No Material Gain/Loss) फेयर भ्यालुमा नै कारोबार भएको विश्वास बैंकले लिएको छ । चैत्र मसान्त २०७५ को त्रयमासिक वित्तीय विवरणको आधारमा समायोजित खुद मुल्य (Adjusted Net Worth) निर्धारण गरिएको हो । यद्यपी एकीकृत कारोबार आर्थिक वर्ष २०७५/७६ को समाप्ति पछि र आर्थिक वर्ष २०७६/७७ को पहिलो त्रयमास समाप्त हुनु अगावै भएको हो । बैंकले साविकको ओम डेभलपमेन्ट बैंक लिमिटेडको १० आश्विन २०७६ मा लेखापरिक्षण गराए पश्चात् (वित्तीय विवरण नेपाल वित्तीय प्रतिवेदन मान तथा एनएमबि बैंक लिमिटेडको लेखा नीति अनुसार तयार गरिएको) एनएमबि बैंक लिमिटेडको Books of Accounts संग एकीकृत (integrate) गरिएको छ । त्यसैले मर्जर पश्चात एनएमबि बैंक लिमिटेडको नामबाट सन्चालमा आएको साविकको ओम डेभलपमेन्ट बैंक लिमिटेडको व्यवसाय स्वतन्त्र रूपमा छुट्याउन सकिदैन (जस्तै केहि शाखाहरू गाभिएका छन्) ।

मर्जर तथा एक्विजिसन सम्बन्धी विनियमावली, २०७३ को बुँदा नं ९(ख) बमोजिम मर्जर तथा एक्विजिसनबाट प्राप्त स्वाप अनुपातको फरकलाई लेखांकन गरेको छ जुन बैंक तथा वित्तीय संस्थाहरूलाई बाध्यकारी रहेको छ । नेपाल राष्ट्र बैंकले जारी गरेको मर्जर तथा एक्विजिसन सम्बन्धी विनियमावली, २०७३ को व्यवस्था बमोजिम DDA Report अनुसारको स्वाप अनुपातको फरकबाट सृजना हुने रकमलाई पूँजीगत कोषमा सार्नुपर्ने हुन्छ । त्यसैले साविकको ओम डेभलपमेन्ट बैंक लिमिटेडलाई मर्ज गर्दा भएको रु. ६०३,६५६,५४४ स्वापको फरकलाई पूँजीगत कोषमा सारिएको छ । त्यस्तै माथि उल्लेख गरिए अनुसार बैंकले ख्याती (Goodwill) लेखांकन गरेको छैन । यो लेखांकन नेपाल वित्तीय प्रतिवेदन मान ३: "व्यापार संयोजन" बमोजिम छैन । नेपाल वित्तीय प्रतिवेदन मान ३ : "व्यापार संयोजन" अनुसार शेयर प्रिमियम/पूँजीकोष (माथि ICAN Carve Out मा उल्लेख गरे बमोजिम) को लेखांकन गर्नुका साथै त्यती नै बराबरको रु. २०९४ मिलियन ख्यातीको लेखांकन गर्नुपर्ने हुन्छ । त्यसैले सम्पत्ति र दायित्वको मुल्य सोही रकमले कम हुन गएको छ ।

विवरण	रकम रु.	कैफियत
हस्तान्तरित खरिद मुल्यको (purchase consideration) फेयर भ्यालु (क)	५,६०७,२३४,८४५	ड्यू डिलिजेन्स प्रतिवेदन अनुसार
प्राप्त खुद सम्पत्तिको फेयर भ्यालु (ख)	३,५१२,९२५,४८४	ड्यू डिलिजेन्स प्रतिवेदन अनुसारको Merged date मा समायोजित प्राप्त खुद सम्पत्तिको फेयर भ्यालु
ख्याती (क-ख) ८	२,०९४,३०९,३६१	

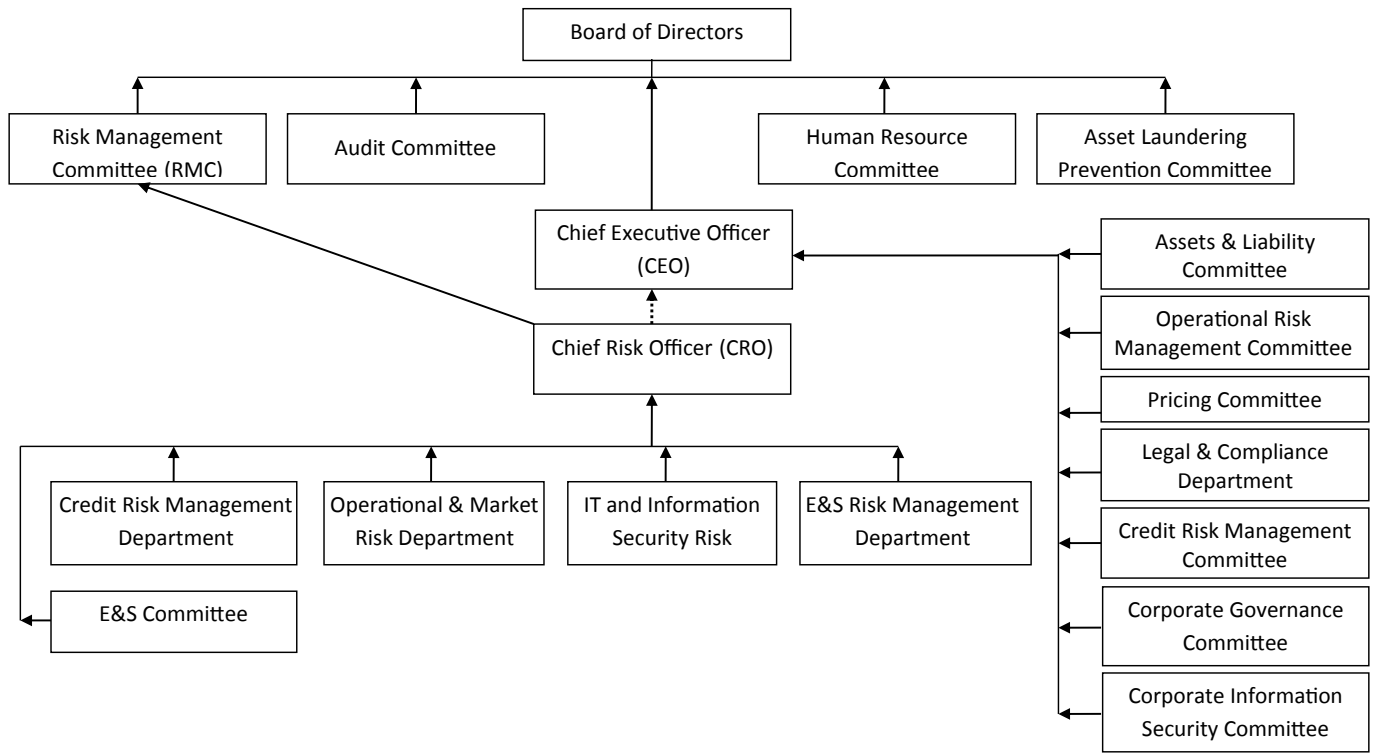
*नेपाल वित्तीय प्रतिवेदन मान ३ तथा ICAN Carve Out मा उल्लेख गरे बमोजिम त्यति नै बराबरको थप शेयर प्रिमियम/पूँजीगत जगेडा कोष (क्यापिटल रिजर्भ) खडा गर्नुपर्ने ।

२५. जोखिम व्यवस्थापन

जोखिम व्यवस्थापन संरचना

जोखिम व्यवस्थापन रणनीति तय गर्ने उपयुक्त जोखिम ग्रहण गर्न सक्ने उपयुक्त क्षमता निर्धारण गर्ने तथा जोखिम व्यवस्थापन नीति र प्रक्रियाहरूको प्रभावकारी कार्यान्वयन निश्चित गर्ने मुख्य अधिकार यस बैंकको संचालक समितिमा निश्चित छ । संचालक समिति स्तरिय जोखिम व्यवस्थापन समिति र लेखा परिक्षक समिति, व्यवस्थापन स्तरिय सम्पत्ति दायित्व समिति, कर्जा जोखिम व्यवस्थापन समिति, पर्यावरण तथा सामाजिक समिति, कर्जा असूलि समिति, संस्थागत सुशासन समिति, संचालन जोखिम व्यवस्थापन समिति जस्ता समितिहरू मार्फत बैंकले बलियो जोखिम व्यवस्थापन प्रणाली स्थापना गरेको छ । यी व्यवस्थापन स्तरिय समितिहरू मार्फत नयाँ/संशोधित नीति तथा प्रक्रिया, जोखिम व्यवस्थापनका प्रतिवेदनहरू, पोर्टफोलियो विश्लेषण, Stress Testing, लगानी, तरलता, पूँजीकोष अनुपात, बजार विश्लेषण र अन्य महत्वपूर्ण जोखिमसंग सम्बन्धित समस्याहरूलाई जोखिम व्यवस्थापन समितिमा समिक्षा र निर्णयका लागि पेश गरिन्छ ।

बैंकको Organogram मा जोखिम व्यवस्थापन संरचना:



जोखिम सुशासन

व्यापार प्रक्रियामा देखा पर्ने विभिन्न जोखिमहरूलाई प्रभावकारी ढंगले व्यवस्थापन गर्न जोखिम व्यवस्थापन ढाँचा बनाउने र कार्यान्वयन गर्ने आकांक्षा बैंकले राख्दछ । बैंकको जोखिम सुशासन मुख्यतः यी सिद्धान्तहरूमा आधारित छन् ।

१. जोखिम ग्रहण गर्न सक्ने क्षमता निर्धारण
२. जोखिम संस्कृति
३. प्रभावकारी Reporting
४. प्रभावकारी कार्यात्मक संरचना, नीति र प्रक्रिया
५. जोखिम व्यवस्थापनका लागि पर्याप्त संरचना तथा श्रोतहरू

बैंकको जोखिम ग्रहण गर्न सक्ने क्षमता भित्र रही जोखिम व्यवस्थापन गर्ने जिम्मेवारीलाई संचालक समिति हुँदै सम्बन्धित समितिहरू मार्फत उपयुक्त विभाग/शाखामा हस्तान्तरण गरिएको छ ।

साथसाथै, Global Alliance for Banking on Values (GABV) को एक सक्रिय सदस्य भएको हुनाले दिगो आर्थिक, सामाजिक तथा वातावरणीय विकास गर्न यस बैंक सदैव तत्पर रहेको छ । साथै, व्यक्तिहरूलाई उनीहरूको आवश्यकता पूरा गर्न र बलियो समुदायको निर्माण गर्न मद्दत पुऱ्याउने कार्यमा बैंक संलग्न रहेको छ ।

एनएमबि बैंकमा कर्जा जोखिम व्यवस्थापन

कर्जा जोखिम भनेको कर्जा सम्झौतामा उल्लेख भएका शर्तहरूको पालना गर्न नसक्दा सिर्जना हुने संभावित नोक्सानीलाई जनाउँछ । कर्जा नीति, कर्जा जोखिम व्यवस्थापन संरचना, कर्जा प्रक्रिया नियमावली, Product paper हरू र अन्य कर्जा संग सम्बन्धित कागजहरूले बैंकमा बलियो कर्जा जोखिम व्यवस्थापन वातावरण बनाउन मद्दत पुऱ्याउँछ । यी कागजहरूले विभिन्न विभाग/शाखाहरूमा Risk Taker हरूको भूमिका जिम्मेवारीको व्यवस्था गरेका छन् । बैंकमा प्रभावकारी कर्जा जोखिम व्यवस्थापन गर्न कर्जा जोखिम व्यवस्थापन विभाग, कर्जा प्रशासन र नियन्त्रण विभाग, ऋण असूली विभाग तथा व्यापार परिवर्तन विभागहरूको भूमिका रहेको हुन्छ । कर्जा सुविधा प्रदान गर्नु अगावै ऋणीको तथा ऋणीको व्यवसायको विस्तृत विश्लेषण गर्ने गरिन्छ । ऋणीलाई वर्गिकरण गर्ने आन्तरिक कर्जा जोखिम मूल्यांकन गर्ने प्रक्रिया रहेको छ । गाहकको उचित आर्थिक आवश्यकता तथा गाहकको समयमै ऋण चुक्ता गर्ने क्षमताको आधारमा ऋण प्रवाह गर्ने गरिन्छ । Concentration Risk व्यवस्थापन गर्न र कर्जा Portfolio को गुणस्तर मापन गर्न बैंकले Product र उद्योग/क्षेत्रका आधारमा निस्कृय कर्जाको निग्रानी गर्ने गर्दछ । यी निग्रानीहरू कर्जा जोखिम व्यवस्थापन समिति तथा जोखिम व्यवस्थापन समितिमा त्रैमासिक रूपमा गर्ने गरिन्छ ।

एनएमबि बैंकमा संचालन तथा बजार जोखिम

नेपाली बैंकहरूका लागि संचालन तथा बजार जोखिम नयाँ चुनौतीको रूपमा प्रकट भएका छन् । बजारमा अस्तिरता र तरलता घटबढ भएको समयमा यस बैंक चनाखो भई बस्नु आवश्यक छ । विस्तृत जोखिम व्यवस्थापन ढाँचा संसक्त राख्न सबै प्रकारका जोखिमहरूलाई घटाउन आवश्यक छ ।

पाँच विकास बैंक र एक फाइनान्स कम्पनी मर्ज गरेर एनएमबि बैंक एक ठूलो परिवर्तनबाट गुज्रिएको छ । यस पश्चात सेवा विस्तार गर्न बैंकले डिजिटाइजेसन र प्राविधिक विकासको सहयोग लिएको छ ।

लाभ र जोखिमको समानता सुनिश्चित गर्न Basel III ले व्यवस्थित र पेशेवर विधिहरू अपनाई जोखिम व्यवस्थापन गर्ने गरेका छौं । बैंकको नियमित व्यवसाय गर्ने क्रममा सम्भावित नकरात्मक प्रभाव पार्ने खालका विभिन्न प्रकारका जोखिमहरू सामाना गर्न स्वभाविक हो । यस बैंकको जोखिम व्यवस्थापन विधिमा जोखिम पहिचान-मापन र मूल्यांकन पर्दछ र यी विधिहरूले गर्दा वित्तीय परिणाम र पूँजीमा नकरात्मक प्रभाव पार्नबाट जोगाउने गर्दछ ।

बजार जोखिम अन्तरगत ब्याजदर जोखिम र विदेशी विनिमय जोखिम पर्ने गर्दछन् ।

ब्याजदरको परिवर्तनले गर्दा वित्तीय परिणाम र पूँजीमा हुने नकरात्मक प्रभावको जोखिमलाई ब्याजदर जोखिम भनिन्छ । बैंकको प्राय Product हरू परिवर्तनीय ब्याजदरमा रहेका हुन्छन् । मुद्दती निक्षेप मात्र स्तिर ब्याजदरमा रहेको हुन्छ । नेपाली बजारमा धेरै छोटो समयमा ब्याजदर परिवर्तन हुने गर्दैन । एल्को (ALCO) समितिले ब्याजदरको परिवर्तनलाई नियमित रूपमा निगरानी राख्ने गर्दछ ।

विनिमय दरको परिवर्तनले गर्दा वित्तीय परिणाम र पूँजीमा हुने नकरात्मक प्रभावको जोखिमलाई विदेशी विनिमय जोखिम भनिन्छ । ग्राहकहरूको निम्ति विप्रेषण र व्यापार लेनदेनको आधारमा कारोबार गर्ने गरिएको हुनाले विदेशी विनिमय जोखिम न्यूनतम रहने गरेको छ ।

कर्मचारीहरूको काममा अनुभवको कमि, अपर्याप्त आन्तरिक नियन्त्रण, सूचना तथा अन्य प्रणालीको अपर्याप्त व्यवस्थापन र अपरिहार्य वाहिय घटनाहरूले निम्त्याउने वित्तीय परिणाम र पूँजीमा नकरात्मक प्रभावको जोखिमलाई संचालन जोखिम भन्ने गरिन्छ । संचालन जोखिमलाई निगरानी गर्न यस बैंकमा एक स्वतन्त्र विभाग गठन गरिएको छ । संचालित संचालन जोखिम नियन्त्रण गर्न मासिक रूपमा संचालन जोखिम व्यवस्थापन समितिको बैठक बस्ने गर्दछ । संभावित संचालन जोखिम पहिचान गर्न Minimum Control Standards, Incident Reporting Guidelines र Whistle Blowing Policy विकास पालना गर्दै आएको छ । हरेक घटना/कारणको जोखिम दर्जा मापन गरी संचालन जोखिम विभागले अन्तत गएर संचालन जोखिम व्यवस्थापन समितिमा छलफल गरी उपयुक्त नियन्त्रणको विकास गर्नको लागि निर्णय गर्ने गर्दछ । चाहिएको खण्डमा यी छलफल/निर्णयहरू जोखिम व्यवस्थापन समिति र संचालक समितिमा समेत प्रस्तुत गर्ने गरिन्छ । यस संगसंगै संचालन जोखिम विभागले विभाग/शाखाहरूको निगरानी तथा ती विभाग/शाखाहरूलाई संचालन जोखिमबाट प्रशिक्षण दिने काम समेत गर्दछ ।

तरलता जोखिम

आफ्नो बहन गर्नुपर्ने दायित्वहरूलाई बहन गर्न पर्याप्त वित्तीय तरल श्रोतहरू रहने संभावित स्थितिलाई तरलता जोखिम भन्ने गरिन्छ । यस्तो समयमा बैंकलाई अत्याधिक मूल्यमा मात्र वित्तीय श्रोतहरूको पहुँच हुने गर्दछ ।

तरलता जोखिमको व्यवस्थापन तरलता जोखिम ढाँचाले (Liquidity Risk Framework) ले गर्ने गर्दछ तथा यसको व्यवस्थापन एल्कोले गर्दछ । यी नीतिहरूका आधारमा बैंकले Marketable Securities हरूको तरल पोर्टफोलियो सुरक्षित राखेको हुन्छ ।

अन्य जोखिमहरू

बैंक अगाडि बढ्दै गर्दा प्रतिष्ठा जोखिम, कानून र अनुपालन जोखिम, मानव संसाधन जोखिम जस्ता अन्य जोखिमहरूलाई पनि व्यवस्थापन गर्दै लान महत्त्वपूर्ण हुन्छ । कानून र अनुपालन व्यवस्थापन गर्न बैंक भित्र एक अलग विभाग गठन भएको छ । मानव संसाधनसंग सम्बन्धित जोखिमहरू व्यवस्थापन गर्न मानव संसाधन विभाग तथा संचालक समिति स्तरीय मानव संसाधन समितिको जिम्मेवारी रहेको हुन्छ । अन्य जोखिमहरू व्यवस्थापन गर्न बैंक भित्र विभिन्न कर्मचारीहरूलाई जिम्मेवारी दिएको छ ।

आन्तरिक नियन्त्रण

लाभदायक व्यवसायका अवसरहरूको फाइदा लिन, बैंकलाई संभावित क्षतिबाट जोगाउन, प्रचलित कानून र नियमहरू संग अनुपालन सुनिश्चित गर्न तथा वाहय घटनाहरू प्रति प्रतिलोभ बढाउन व्यवस्थापन गर्नु पर्ने जोखिमहरूलाई व्यवस्थापन गर्न यस बैंकमा संचालक समिति र व्यवस्थापन सदैव तत्पर रहेको छ । यी कार्यहरूलाई पूर्ण गर्न बैंकले जोखिम पहिचान, जोखिम मूल्यांकन र जोखिम घटाउन उपयुक्त नीति र प्रक्रियाहरू स्थापना गरेको छ । आन्तरिक नियन्त्रणको प्रभावकारीतालाई सुनिश्चित गर्न संचालक समिति, जोखिम व्यवस्थापन समिति, व्यवस्थापन र आन्तरिक लेखापरीक्षण विभागले नियमित रूपमा समिक्षा गरेको छ ।

वार्षिक योजनाका आधारमा आर्थिक लेखापरीक्षण विभागले आन्तरिक नियन्त्रणको प्रभावकारिता तथा नीति र प्रक्रियाहरू अनुपालनलाई निगरानी राख्ने गर्दछ । जोखिममा आधारित मूल्यांकन विधि (Risk based assessment methodology) ले निर्धारण गरेको आधिक जोखिम रहेको क्षेत्रमा आन्तरिक लेखापरीक्षणको ध्यान केन्द्रित रहने गर्दछ । आन्तरिक लेखापरीक्षणको प्रतिवेदनहरू आवाधिक रूपमा लेखापरीक्षण समितिमा पेश गर्ने गरिन्छ । तत्काल सुधारात्मक प्रक्रियाहरू सुरु गर्नका लागि आन्तरिक लेखापरीक्षण प्रतिवेदनमा रहेको निस्कर्षहरूलाई प्रमुख कार्यकारी अधिकृत, विभाग प्रमुखहरू तथा शाखा प्रमुखहरू समक्ष पेश गर्ने गरिन्छ ।

२६. वित्तीय उपकरणको वर्गीकरण र फेयर भ्यालुको पदानुक्रम

फेयर भ्यालु निर्धारण गर्न प्रयोग गरिने महत्वपूर्ण आगतहरूको निरीक्षण गर्न सकिने आधारमा व्यवस्था राखिएको सम्पत्ति दायित्वलाई तीन स्तरमा वर्गीकरण गरिएको छ । महत्वपूर्ण मूल्याङ्कन आगतहरूको परिवर्तनले रिपोर्टिङ्ग अवधिमा फेयर भ्यालु पदानुक्रम भित्रै एक स्तरबाट अर्को स्तरमा स्थान्तरण हुन सक्दछ । मुख्य बजार (Principle Market) वा मूल्य निर्धारण विधिमा आगतहरूको अवलोकनको स्तरमा महत्वपूर्ण परिवर्तन भएमा बैकले फेयर भ्यालु पदानुक्रमा भित्र एक स्थरबाट अर्को स्तरमा स्थान्तरण रिपोर्टिङ्ग अवधिको अन्तिममा गर्दछ ।

स्तर-१ फेयर भ्यालु मापन भन्नाले समान सम्पत्ति वा दायित्वको सक्रिय बजारमा भएको असमायोजित उद्धृत मूल्य (Unadjusted) ।

स्तर-२ मूल्य निर्धारण भन्नाले उस्तै प्रकारको साधनको मूल्य सक्रिय बजारमा वा उस्तै प्रकारको साधनको उद्धृत मूल्य निष्कृत बजारमा र अवलोकनीय महत्वपूर्ण आगतहरूको प्रयोग गरी मूल्याङ्कन गरिएको विधि ।

स्तर-३ त्यस्तो पोर्टफोलियो जसको मूल्य मूल्याङ्कनमा कम्तिमा एउटा आगतको उल्लेखनीय भुमिका रहन्छ र यस्तो आगत अवलोकनीय बजार तथाङ्कबाट प्राप्त गर्न सकिदैन ।

वित्तीय उपकरणहरूलाई निरन्तर रूपमा फेयर भ्यालु वा परिशोधित लागतमा मापन गरिन्छ । महत्वपूर्ण लेखा नीतिका सारांशको मापन फेयर भ्यालु नाफा/नोक्सान सहित अन्य आम्दानी र खर्च जनाउने विधि उल्लेख गरिएको छ । NAS ३९ बमोजिमको वर्गीकरण र वासलातको शीर्षक अनुसार वित्तीय उपकरणहरू निम्न तालिकामा प्रस्तुत गरिएको छ ।

विवरण	फेयर भ्यालुको पदानुक्रम स्तर	२०७७ साल आषाढ मसान्तमा		२०७६ साल आषाढ मसान्तमा	
		Carrying Amount	फेयर भ्यालु	Carrying Amount	फेयर भ्यालु
FVTPL					
अन्य व्यापारिक सम्पत्ति	३	२६६,८९०,०००	२६६,८९०,०००	३४०,३९०,०००	३४०,३९०,०००
व्युत्पन्न (डेरिभेटिभ) वित्तीय साधन	१	१०,०६६,२९५,९७२	१०,०६६,२९५,९७२	८,५९५,४८२,२८२	८,५९५,४८२,२८२
कुल		१०,३३३,१८५,९७२	१०,३३३,१८५,९७२	८,९३५,८७२,२८२	८,९३५,८७२,२८२
FVTOCI					
सुचिकृत शेयर	१	९०३,४९५,७८१	९०३,४९५,७८१	५९३,३६६,५३९	५९३,३६६,५३९
सुचिकृत नगरिएका शेयर	३	१२६,१५५,९००	१२६,१५५,९००	३१,९९५,९००	३१,९९५,९००
कुल		१,०२९,६५१,६८१	१,०२९,६५१,६८१	६२५,३६२,४३९	६२५,३६२,४३९
जम्मा		११,३६२,८३७,६५२	११,३६२,८३७,६५२	९,५६१,२३४,७२१	९,५६१,२३४,७२१
परिषोधित मुल्य					
नगद तथा नगद समान	३	११,०९८,३४९,२३४	११,०९८,३४९,२३४	८,०९६,३५४,५०३	८,०९६,३५४,५०३
नेपाल राष्ट्र बैकमा रहेको मौज्दात	३	१५,२४९,९९८,५०७	१५,२४९,९९८,५०७	१०,८२९,१८१,५८४	१०,८२९,१८१,५८४
बैंक तथा वित्तीय संस्थामा रहेको मौज्दात	३	३,३०४,२३३,७९२	३,३०४,२३३,७९२	२,१७२,९६७,२३९	२,१७२,९६७,२३९
बैंक तथा वित्तीय संस्थाहरूलाई कर्जा सापटी	३	४,६६५,८६४,५७९	४,६६५,८६४,५७९	३,३१७,९६१,९८७	३,३१७,९६१,९८७
ग्राहकलाई कर्जा तथा सापटी	३	११५,६६८,४७२,६६६	११५,६६८,४७२,६६६	८८,४८५,०३१,३९४	८८,४८५,०३१,३९४
धितोपत्रमा लगानी (शेयर बाहेक)	३	१३,९६९,१०४,३६७	१३,९६९,१०४,३६७	९,६९०,९८८,५७६	९,६९०,९८८,५७६
कुल		१६३,९५६,०२३,१४५	१६३,९५६,०२३,१४५	१२२,५९२,४८५,२८२	१२२,५९२,४८५,२८२
जम्मा वित्तीय सम्पत्ति		१७५,३१८,८६०,७९७	१७५,३१८,८६०,७९७	१३२,१५३,७२०,००४	१३२,१५३,७२०,००४
FVTPL/FVTOCI					
कर्मचारीको परिभाषित लाभ दायित्व	३	९५,१३४,११८	९५,१३४,११८	५९,४४५,२५०	५९,४४५,२५०
कुल		९५,१३४,११८	९५,१३४,११८	५९,४४५,२५०	५९,४४५,२५०

परिपोधित मुल्य					
बैंक तथा वित्तीय संस्थालाई तिर्न बाँकी	३	३,१५०,०१४,८४०	३,१५०,०१४,८४०	१,८७५,१५१,२५१	१,८७५,१५१,२५१
नेपाल राष्ट्र बैंकलाई तिर्न बाँकी	३	४,८३२,५०१,५४४	४,८३२,५०१,५४४	३,२०३,५२३,०७२	३,२०३,५२३,०७२
ग्राहकबाट निक्षेप दायित्व	३	१३१,६६०,३६८,३५४	१३१,६६०,३६८,३५४	९६,६४१,५१५,७१२	९६,६४१,५१५,७१२
सापटी	३	३,४१६,३१०,०००	३,४१६,३१०,०००	३,४६८,०६०,०००	३,४६८,०६०,०००
अन्य दायित्व	३	२,७४९,९६०,८६४	२,७४९,९६०,८६४	१,८४६,९३७,४३८	१,८४६,९३७,४३८
जारी गरिएको ऋणपत्र	३	२,२७९,८३४,४३२	२,२७९,८३४,४३२	२,२३९,२३६,४१२	२,२३९,२३६,४१२
कुल		१४८,०८८,९९०,०३४	१४८,०८८,९९०,०३४	१०९,२७४,४२३,८८५	१०९,२७४,४२३,८८५
FVTPL					
व्युत्पन्न (डेरिभेटिभ) वित्तीय साधन	१	१०,००८,२१२,६७०	१०,००८,२१२,६७०	८,४५८,३७४,४२९	८,४५८,३७४,४२९
कुल		१०,००८,२१२,६७०	१०,००८,२१२,६७०	८,४५८,३७४,४२९	८,४५८,३७४,४२९
जम्मा वित्तीय दायित्व		१५८,१९७,२३३,६८२	१५८,१९७,२३३,६८२	११७,७३२,८०३,३१४	११७,७३२,८०३,३१४

फेयर भ्यालुको पदानुक्रम तल देखाइएको छ ।

विवरण	असाढ मसान्त २०७७		असाढ मसान्त २०७६		फेयर भ्यालुको पदानुक्रम
	लागत मूल्य	फेयर भ्यालु	लागत मूल्य	फेयर भ्यालु	
सूचीकृत इक्विटीमा भएको लगानी:					
युनाईटेड ईन्स्योरेन्स कम्पनी (नेपाल) लिमिटेड	५८५,७००	१,९६२,४८०	२११,३००	२४६,०००	स्तर-१
एनएलजी ईन्स्योरेन्स कम्पनी लिमिटेड	-	५,४००	-	५,४००	स्तर-१
रीडी हाइड्रोपावर लिमिटेड	३८,६००	४०,५७२	३,६००	४,४१०	स्तर-१
रुरल माइक्रोफाईनान्स डेभलपमेन्ट सेन्टर लिमिटेड	-	५४६,०७९	-	४५८,०७३	स्तर-१
लक्ष्मी लघुवित्त संस्था लिमिटेड	-	६,०७०	-	२,६४४	स्तर-१
मेरो माइक्रोफाईनान्स वित्तीय संस्था लिमिटेड	६,८००	५९,९८६	-	-	स्तर-१
बुटवल पावर कम्पनी लिमिटेड	२१२,०५२,७७१	१८४,४०३,५८१	२०९,००६,६७९	१८७,६८८,८७३	स्तर-१
नेपाल दुरसंचार कम्पनी लिमिटेड	३८,०४५,७५६	३४,०६२,६२०	३४,६९८,४७२	३४,३८२,५०२	स्तर-१
एनएमबि सुलभ ईनभेस्टमेन्ट फण्ड १	-	-	१०५,०००,०००	११३,६१०,०००	स्तर-१
एनएमबि हाईब्रिड फण्ड १	१५२,६१९,२१०	१४४,९८८,२५०	१४०,०००,०००	१४०,४२०,०००	स्तर-१
लक्ष्मी इक्विटी फण्ड	७१,३३१,८८३	६१,५६१,०३३	४०,९४७,१००	३१,२४२,६३७	स्तर-१
एनआईसी एसीया ग्रोथ फण्ड	२०,०००,०००	२०,३८०,०००	१०,०००,०००	१०,२८०,०००	स्तर-१
सानिमा इक्विटी फण्ड	४४,०००,०००	४३,६९२,०००	२०,०००,०००	१८,८००,०००	स्तर-१
सीटीजन म्युचल फण्ड १	३०,०००,०००	३०,१८०,०००	१०,०००,०००	१०,१८०,०००	स्तर-१
ग्लोबल आईएमई समुन्नत रिस्क १	३७,९७२,७००	३२,५८०,५७७	-	-	स्तर-१
एनआईबिएल सम्पृद्धि फण्ड १	७,९०९,७३०	७,८४८,१४६	-	-	स्तर-१
नबिल इक्विटी फण्ड	१४,३६२,९१०	१३,४००,५९५	-	-	स्तर-१
एनआईबिएल प्रगति फण्ड	१०,२७४,०७०	८,३७३,३६७	-	-	स्तर-१
सिद्धार्थ इक्विटी फण्ड	९,६७७,४८०	९,६७७,४८०	-	-	स्तर-१
सीटीजन म्युचल फण्ड २	२,०००,०००	२,०१२,०००	-	-	स्तर-१
सनराईज म्युचल फण्ड १	५,०००,०००	५,०००,०००	-	-	स्तर-१
नबिल ब्यालेन्स फण्ड २	२०,०००,०००	१९,८००,०००	-	-	स्तर-१
एनएमबि ५०	१७७,०१६,७००	१७७,०१६,७००	-	-	स्तर-१
अपी पावर कम्पनी लिमिटेड	-	५४०	-	-	स्तर-१
बरुन हाइड्रोपावर कम्पनी लिमिटेड	१,०००	८४०	-	-	स्तर-१
सानिमा माई हाइड्रोपावर लिमिटेड	५,८८३,९१५	४,०८३,३५३	-	-	स्तर-१

चिलिमे हाइड्रोपावर कम्पनी लिमिटेड	१,८९४,७५८	१,८१०,५०२	-	-	स्तर-१
जलविद्युत लगानी तथा विकास कम्पनी लिमिटेड	-	६१,५७९	-	-	स्तर-१
लुम्बिनी जनरल इन्स्योरेन्स कम्पनी लिमिटेड (संस्थापक शेयर)	४,०१६,७१३	१२,२२५,५३९	-	-	स्तर-१
नेपाल लाईफ इन्स्योरेन्स कम्पनी लिमिटेड	९,९७१,७०४	१३,४१९,०००	-	-	स्तर-१
सगरमाथा इन्स्योरेन्स कम्पनी लिमिटेड	३,५५६,१८८	३,३७४,७००	-	-	स्तर-१
शिखर इन्स्योरेन्स कम्पनी लिमिटेड	६,१४४,९०८	६,११४,०००	-	-	स्तर-१
सिद्धार्थ इन्स्योरेन्स लिमिटेड	२,१९७,४२८	१,५६६,०००	-	-	स्तर-१
नेसनल लाईफ इन्स्योरेन्स कम्पनी लिमिटेड	२,५००,४२९	२,४६३,९६४	-	-	स्तर-१
महिला सहयात्रा माइक्रोफाईनान्स वित्तीय संस्था लिमिटेड	२,०००	१६,७२०	-	-	स्तर-१
मिरमिरे माइक्रोफाईनान्स डेभलपमेन्ट बैंक लिमिटेड	२,५००	४३,१५२	-	-	स्तर-१
ग्लोबल आईएमई लघुवित्त वित्तीय संस्था लिमिटेड	२,५००	३८,२२२	-	-	स्तर-१
वमी माइक्रोफाईनान्स वित्तीय संस्था लिमिटेड	३,९००	४६,०४६	-	-	स्तर-१
विजया लघुवित्त वित्तीय संस्था लिमिटेड	-	३,०६०	-	-	स्तर-१
सिटीजन ईनभेस्टमेन्ट ट्रस्ट	२८८,२७३	३७१,४८४	-	-	स्तर-१
सोल्टी होटेल लिमिटेड	७२१,७५९	३८९,६२०	-	-	स्तर-१
कालीका माइक्रो क्रेडिट डेभलपमेन्ट बैंक लिमिटेड	-	१०,७२५	-	-	स्तर-१
मेरो माइक्रोफाईनान्स वित्तीय संस्था लिमिटेड (संस्थापक शेयर)	३७,०२३,०००	५९,८५९,८००	३७,०२३,०००	४६,०४६,०००	स्तर-१
कुल	९२७,१०५,२८३	९०३,४९५,७८१	६०६,८९०,१५१	५९३,३६६,५३९	
सूचीकृत नभएको इक्विटीमा लगानी:					
नेपाल स्टक एक्सचेन्ज लिमिटेड	५,०००	७१,६००	५,०००	७१,६००	स्तर-३
नेपाल क्लियरिंग हाउस लिमिटेड	५,२६८,२००	१०,४६८,९००	४,१९८,०००	६,०४५,१००	स्तर-३
क्रेडिट इन्फरमेसन ब्यूरो लिमिटेड	२१६,०००	२,१२६,२००	१८९,०००	१,८९०,०००	स्तर-३
सीटीजन म्युचल फण्ड २	-	-	२,०००,०००	२,०००,०००	स्तर-३
नबिल ब्यालेन्स फण्ड २	-	-	१०,०००,०००	१०,०००,०००	स्तर-३
प्रभु मर्चेन्ट बैंक लिमिटेड	१,५००,०००	१,५००,०००	-	-	स्तर-३
महालक्ष्मी लाईफ इन्स्योरेन्स कम्पनी लिमिटेड	५०,०००,०००	५०,०००,०००	-	-	स्तर-३
सिईडिबि हाईड्रो फण्ड लिमिटेड	१०,०००,०००	११,९८९,२००	१०,०००,०००	११,९८९,२००	स्तर-३
सिद्धार्थ इन्भेस्टमेन्ट ग्रोथ स्किम २	५०,०००,०००	५०,०००,०००	-	-	स्तर-३
कुल	११६,९८९,२००	१२६,१५५,९००	२६,३९२,०००	३१,९९५,९००	
जम्मा कुल	१,०४४,०९४,४८३	१,०२९,६५१,६८१	६३३,२८२,१५१	६२५,३६२,४३९	

२७. पूँजीकोष तालिका

२०७७ साल आषाढ ३१ गते (जुलाई १५, २०२०)

रकम रु. हजारमा

१.१) जोखिम भारित सम्पत्ति	यस वर्ष	गत वर्ष
क. कर्जा जोखिम	१३६,३८९,२३३	११२,६३२,०९२
ख. सञ्चालन जोखिम	६,९३२,९७९	५,११७,६३०
ग. बजार जोखिम	२,७१०,४९३	१,९४९,६७८
जोखिम भारित सम्पत्ति	१४६,०३२,७०५	११९,६९९,४००
Pillar II अन्तरगतको समायोजन		
जोड : कुल आम्दानीको ३ प्रतिशत - Capital charge	२,०७५,६६२	१,२३८,९४७
जोड : नेपाल राष्ट्र बैंकको निर्देशन अनुरूप जोखिम भारित सम्पत्तिको २ प्रतिशत	२,९२०,५६४	२,३९७,८९२
कुल जोखिम भारित सम्पत्ति (pillar II अन्तरगतको समायोजन पछि)	१५१,०२९,०२१	१२३,३३६,२३९
१.२) पूँजी	यस वर्ष	गत वर्ष
प्राथमिक पूँजी (तह १)	१९,६३०,२१५	१६,१६६,५१२
क. चुक्ता पूँजी	१३,९५०,९८७	९,६१८,१६३
ख. इरिडिमेबल नन् क्युम्युलेटिभ प्रिफरेन्स शेयर	-	-
ग. शेयर प्रिमियम	७२३,८२४	२,५१२,७९९
घ. प्रस्तावित बोनस शेयर	-	-
ङ. साधारण जगेडा कोष	३,०१०,८८०	२,१२३,३०७
च. सञ्चित नाफा/ (नोक्सान) गत आ.व. सम्मको	१,७३७,२२०	१,७८०,३२७
छ. चालू आ.व. को नाफा/(नोक्सान)	-	-
ज. पूँजी फिर्ता समायोजन कोष	-	-
झ. पूँजी समायोजन कोष	५७,३२६	५७,३२६
ञ. लाभांश समिकरण कोष	-	-
ट. घटाउने : स्थगन कर सम्पत्ति		
ठ. अन्य स्वतन्त्र कोषहरू (स्थगन कर कोष)	-	-
ड. ऋणपत्र भूक्तानी कोष	५००,०००	४००,०००
घटाउने	-	-
क. ख्याति (Goodwill) वापतको रकम	-	-
ख. अदृश्य सम्पत्ति	(१२५,८४९)	(११५,४०९)
ख. अपलेखन नगरिएका विविध सम्पत्ति	-	-
ग. इजाजत प्राप्त संस्थामा गरिएको शेयर लगानी	-	-
घ. वित्तीय स्वार्थ रहेको कम्पनीमा रहेको लगानी	(२१०,०००)	(२१०,०००)
ङ. सीमाभन्दा बढी लगानी	-	-
च. प्रत्याभूति (Underwriting) अन्तर्गत गरिएको लगानी	-	-
छ. पारिस्परिक क्रस होल्डिङ्ग	-	-
ज. उपयोग नभएका तथा सिमा नाधेका जग्गा तथा भवन खरिद	(१४,१७३)	-
झ. अन्य	-	-
Pillar II अन्तरगतको समायोजन		
घटाउने : ६.४ (क) (१) अनुसार अपर्याप्त व्यवस्था	-	-

घटाउने : ६.४ (क) (२) अन्तरगत सम्बन्धित पक्षलाई तथा निषेधित क्षेत्रमा प्रवाहित कर्जा । सुविधा	-	-
पुरक पूँजी (तह २)	३,१४६,०४५	२,८९४,८६३
क. क्युम्युलेटिभ र रिडिमेवल प्रिफरेन्स शेयर	-	-
ख. सुरक्षण नराखिएको सहायक आवधिक ऋण	१,६८४,५०५	१,७८४,५०५
ग. हाइब्रिड पूँजी उपकरणहरू	-	-
घ. असल कर्जा नोकसानी व्यवस्था	१,३३७,६१४	१,०११,९८२
ङ. सटही समीकरण कोष	१०२,४२६	७८,३७७
च. लगानी समायोजन कोष	११,५००	१०,०००
छ. सम्पत्ति पुनर्मूल्याङ्कन कोष	-	-
ज. अन्य कोष	१०,०००	१०,०००
कुल पूँजीकोष (तह १ + तह २)	२२,७७६,२६०	१९,०६१,३७५
१.३) पूँजीकोष अनुपात	यस वर्ष	गत वर्ष
प्राथमिक पूँजी (Tier I)/कुल जोखिम भारित सम्पत्ति	१३.००	१३.११
पूँजीकोष (Tier I तथा Tier II) /कुल जोखिम भारित सम्पत्ति	१५.०८	१५.४५

कर्जा जोखिम

२०७७ साल आषाढ ३१ गते (जुलाई १५, २०२०)

रकम रु. हजारमा

विवरण	२०७७ आषाढ मसान्त							गत आब.	
	किताबी मूल्य	विशेष व्यवस्था	गणना गर्न सकिने CRM	खुद रकम	जोखिम भारत प्रतिशत	जोखिम भारत रकम	खुद रकम	जोखिम भारत रकम	
	(क)	(ख)	(ग)	(घ =क-ख-ग)	(ङ)	(च=घ×ङ)			
वासलाताभिन्नको कारोबार									
नगद मौज्जात	३,७४५,४६३	-	-	३,७४५,४६३	०%	-	३,७४५,४६३	-	
नेपाल राष्ट्र बैंकमा रहेको मौज्जात	१०,६५५,२३४	-	-	१०,६५५,२३४	०%	-	१०,६५५,२३४	-	
सुन	-	-	-	-	०%	-	-	-	
नेपाल सरकारको ऋणपत्रमा गरिएको लगानी	१६,३४२,५०७	-	-	१६,३४२,५०७	०%	-	१,२८६,६०१	-	
नेपाल सरकार उपरको सम्पूर्ण दावी	५,४५७,७५२	-	-	५,४५७,७५२	०%	-	३,६६२,५०२	-	
नेपाल राष्ट्र बैंकको ऋणपत्रमा गरिएको लगानी	-	-	-	-	०%	-	-	-	
नेपाल राष्ट्र बैंक उपरको सम्पूर्ण दावी	-	-	-	-	०%	-	-	-	
विदेशी सरकार तथा केन्द्रीय बैंक उपरको दावी (ECA rating 0-1)	-	-	-	-	०%	-	-	-	
विदेशी सरकार तथा केन्द्रीय बैंक उपरको दावी (ECA rating -2)	-	-	-	-	२०%	-	-	-	
विदेशी सरकार तथा केन्द्रीय बैंक उपरको दावी (ECA rating -3)	-	-	-	-	५०%	-	-	-	
विदेशी सरकार तथा केन्द्रीय बैंक उपरको दावी (ECA rating 4-6)	-	-	-	-	१००%	-	-	-	
विदेशी सरकार तथा केन्द्रीय बैंक उपरको दावी (ECA rating -7)	-	-	-	-	१५०%	-	-	-	
BIS, IMF, ECB, EC र बहुपक्षिय विकास बैंकहरू उपरको दावी	-	-	-	-	०%	-	-	-	
अन्य बहुपक्षिय विकास बैंकहरू उपरको दावी	-	-	-	-	१००%	-	-	-	
सार्वजनिक संस्था उपरको दावी (ECA rating 0-1)	-	-	-	-	२०%	-	-	-	
सार्वजनिक संस्था उपरको दावी (ECA rating -2)	-	-	-	-	५०%	-	-	-	
सार्वजनिक संस्था उपरको दावी (ECA rating 3-6)	-	-	-	-	१००%	-	-	-	
सार्वजनिक संस्था उपरको दावी (ECA rating -7)	-	-	-	-	१५०%	-	-	-	
ताकिएको पूँजीकोष कायम गर्ने स्वदेशी बैंक उपरको दावी	१,२८७,५१४	-	-	१,२८७,५१४	२०%	२५७,५०३	३,४०३,९६५	६८०,७९३	
ताकिएको पूँजीकोष कायम नगर्ने स्वदेशी बैंक उपरको दावी	२,७६४	-	-	२,७६४	१००%	२,७६४	२,७४७	२,७४७	
विदेशी बैंक उपरको दावी (ECA rating 0-1)	१,९६४,८८९	-	-	१,९६४,८८९	२०%	३९२,९७८	२,३३५,१०४	४६७,०२१	

विदेशी बैंक उपरको दावी (ECA rating 2)	१,१३२,६०९	-	-	१,१३२,६०९	५०%	५६६,३०५	१,१८०,९०५	५९०,४४३
विदेशी बैंक उपरको दावी (ECA rating 3-6)	-	-	-	-	१००%	-	१,४१७,५४६	१,४१७,५४६
विदेशी बैंक उपरको दावी (ECA rating -7)	-	-	-	-	१५०%	-	-	-
लोकिएको पूँजीकोषमा १ प्रतिशत भन्दा बढीले पूँजीकोष कायम गर्ने SAARC क्षेत्रमित्र स्थापना भएका विदेशी बैंक उपरको दावी	३,९३०,४३३	-	-	३,९३०,४३३	२०%	७८६,०८७	१४३,७०७	२८,७४१
स्वदेशी संघ संस्थाहरू उपरको दावी	७३,३३१,९४९	-	९२९,६६३	७२,४०२,२८६	१००%	७२,४०२,२८६	६५,६७५,७३०	६५,६७५,७३०
विदेशी संघ संस्थाहरू उपरको दावी (ECA rating 0-1)	-	-	-	-	२०%	-	-	-
विदेशी संघ संस्थाहरू उपरको दावी (ECA rating -2)	-	-	-	-	५०%	-	-	-
विदेशी संघ संस्थाहरू उपरको दावी (ECA rating 3-6)	-	-	-	-	१००%	-	-	-
विदेशी संघ संस्थाहरू उपरको दावी (ECA rating -7)	-	-	-	-	१५०%	-	-	-
उपभोग्य तथा सोना कर्जा (Regulatory Retail Portfolio) (भाखा ननाधेको)	१६,५२६,४८६	-	३५५,२०३	१६,१७१,२८३	७५%	१२,१२८,४६२	९,४१३,१२८	७,०५९,८४६
ग्रानुलारिटी सीमा बाहेक अन्य शर्त पालना गरेको उपभोग्य तथा सोना कर्जा	-	-	-	-	१००%	-	-	-
आवासिय घरजग्गाबाट सुरक्षित दावी	१३,५८४,१५५	-	-	१३,५८४,१५५	६०%	८,१४०,४६३	१०,३८९,५२४	६,२३३,७१४
आवासिय घरजग्गाबाट पूर्ण सुरक्षित नभएको दावी	-	-	-	-	१५०%	-	-	-
आवासिय घरजग्गाबाट सुरक्षित दावी (भाखा ननाधेको)	६५१,१७८	२१६,१५८	-	४३५,०२०	१००%	४३५,०२०	८३,०९६	८३,०९६
व्यापारिक घरजग्गाबाट सुरक्षित दावी	९,२९,५६४	-	-	९,२९,५६४	१००%	९,२९,५६४	३७६,३६३	३७६,३६३
भुक्तानी अर्वाधि समाप्त भईसकेको दावी (आवासिय घरजग्गा सुरक्षित बाहेक)	३,८९४,७९१	२,६३८,८०६	१३,१३६	१,२४२,८४९	१५०%	१,८६४,२७४	५२२,८०८	७८४,२१२
उच्च जोखिमयुक्त दावी	१२,२४९,७२१	-	२३४,८९८	१२,०१४,८२३	१५०%	१८,०२२,२३४	४,२६८,५९७	६,४०२,८९५
धितो पत्र (bonds & shares) बापत कर्जा लगानी	५२३,१६०	-	२,४८४	५२०,६७६	१००%	५२०,६७६	२९४,६०५	२९४,६०५
स्टक एक्सचेन्जमा सूचीकृत कर्जा शेयर र अन्य पूँजीगत उपकरणमा भएको लगानी	१,१८६,६५०	-	-	१,१८६,६५०	१००%	१,१८६,६५०	६५१,६०३	६५१,६०३
स्टक एक्सचेन्जमा सूचीकृत नभएको कर्जा शेयर र अन्य पूँजीगत उपकरणमा भएको लगानी	५,४८९	-	-	५,४८९	१५०%	८,२३४	४,३९२	६,५८८
आवासीय घरजग्गाबाट सुरक्षित कर्मचारी कर्जा असूल गर्न बाँकी ब्याज नेपाल सरकारको ऋणपत्रमा दावी	१,७००,०३८	-	-	१,७००,०३८	५०%	८५०,०१९	४४२,२५७	२६५,३५४
मार्गस्थ नगद तथा भुक्तानी प्राप्त हुने क्रममा रहेको अन्य नगद सम्पत्ति	१,५६,७४२	-	-	१,५६,७४२	०%	-	९२,६४५	-
अन्य सम्पत्ति	५,८४४,१२४	३,३३३,२१७	-	२,५१०,९०७	१००%	२,५१०,९०७	३,३३५,५२५	३,३३५,५२५
जम्मा	१७५,१०३,२११	६,२४८,१८१	१,५३५,३८५	१६७,३१९,६४६		१२०,९५४,४५३	१२७,६८८,०१६	९४,३५६,८३१

कर्जा जोखिम क्रमशः

रकम रु. हजारमा

विवरण	२०७७ आषाढ मसान्त							गत आ.व.	
	किताबी मूल्य	विशेष व्यवस्था	गणना गर्न सकिने CRM	खुद रकम (घ=क-ख-ग)	जोखिम भारत प्रतियत (ङ)	जोखिम भारत रकम (च=घXङ)	खुद रकम	जोखिम भारत रकम	
	(क)	(ख)	(ग)	(घ=क-ख-ग)	(ङ)	(च=घXङ)			
वासलात बाहिरका कारोबार									
जुनसुकै बेला फिर्ता लिन सकिने प्रतिबद्धता	-	-	-	-	०%	-	-	-	
बिल कलेक्सन	३,५०९,८०८	-	-	३,५०९,८०८	०%	-	५,२०५,२३६	-	
अग्रिम विनिमय सम्झौता	-	-	-	-	१०%	-	-	-	
६ महिनाभन्दा कम अवधिको प्रतित-पत्र स्वदेशी कारोबार पक्ष	२,५३६,३८०	-	४२८,०५२	२,१०८,३२७	२०%	४२१,६६५	३,४३३,४५६	६८६,६९१	
विदेशी कारोबार पक्ष (Counter Party) (ECA 0-1)	-	-	-	-	२०%	-	-	-	
विदेशी कारोबार पक्ष (Counter Party) (ECA -2)	-	-	-	-	५०%	-	-	-	
विदेशी कारोबार पक्ष (Counter Party) (ECA 3-6)	-	-	-	-	१००%	-	-	-	
विदेशी कारोबार पक्ष (Counter Party) (ECA -7)	-	-	-	-	१५०%	-	-	-	
६ महिनाभन्दा बढी अवधिको प्रतित-पत्र स्वदेशी कारोबार पक्ष	१७,९११,६२९	-	६,४५४,१०९	११,४५७,५२०	५०%	५,७८८,७६५	११,२६५,१२१	५,६३२,५६१	
विदेशी कारोबार पक्ष (Counter Party) (ECA 0-1)	-	-	-	-	२०%	-	-	-	
विदेशी कारोबार पक्ष (Counter Party) (ECA -2)	-	-	-	-	५०%	-	-	-	
विदेशी कारोबार पक्ष (Counter Party) (ECA 3-6)	-	-	-	-	१००%	-	-	-	
विदेशी कारोबार पक्ष (Counter Party) (ECA -7)	-	-	-	-	१५०%	-	-	-	
बिड वाड, परफरमेन्स वण्ड, काउण्टर ग्योरेट्टी स्वदेशी कारोबार पक्ष	५,७०७,७०४	-	२९४,८२८	५,४१२,८७६	५०%	२,७०६,४३८	५,७९०,३७८	२,३९५,१८९	
विदेशी कारोबार पक्ष (Counter Party) (ECA 0-1)	२२०,३७९	-	१७६,३०३	४४,०७६	२०%	८,८१५	३११,८५०	६२,३७०	
विदेशी कारोबार पक्ष (Counter Party) (ECA -2)	२१६,४३५	-	१०८,२१७	१०८,२१७	५०%	५४,१०९	५,२२६,६८४	२,११३,३४२	
विदेशी कारोबार पक्ष (Counter Party) (ECA 3-6)	-	-	-	-	१००%	-	-	-	
विदेशी कारोबार पक्ष (Counter Party) (ECA -7)	-	-	-	-	१५०%	-	-	-	
प्रत्याभूति (Underwriting) सम्बन्धित प्रतिबद्धता	-	-	-	-	५०%	-	-	-	

कर्जा जोखिम न्यूनिकरणको लागि योग्य रकम

२०७७ साल आषाढ ३१ गते (जुलाई १५, २०२०)

रकम रु. हजारमा

कर्जा रकम	आपनो बैकमा रहेको निक्षेप	अन्य बैकमा रहेको निक्षेप	सुन	नेपाल सरकार र नेपाल राष्ट्र बैंकको सुरक्षण	नेपाल सरकारको जमानत	अन्य देशको सरकारको जमानत	स्वदेशी बैंकको जमानत	विदेशी बहुपक्षीय विकास बैंकहरूको जमानत	विदेशी बैंकको जमानत तथा सुरक्षण	जम्मा
	(क)	(ख)	(ग)	(घ)	(ङ)	(च)	(छ)	(ज)	(झ)	
वासलातभित्रको कारोबार	-	-	-	-	-	-	-	-	-	-
नगद मौज्दात	-	-	-	-	-	-	-	-	-	-
नेपाल राष्ट्र बैंकमा रहेको मौज्दात	-	-	-	-	-	-	-	-	-	-
सुन	-	-	-	-	-	-	-	-	-	-
नेपाल सरकारको ऋणपत्रमा गरिएको लगानी	-	-	-	-	-	-	-	-	-	-
नेपाल सरकार उपरको सम्पूर्ण दावी	-	-	-	-	-	-	-	-	-	-
नेपाल राष्ट्र बैंकको ऋणपत्रमा गरिएको लगानी	-	-	-	-	-	-	-	-	-	-
नेपाल राष्ट्र बैंक उपरको सम्पूर्ण दावी	-	-	-	-	-	-	-	-	-	-
विदेशी सरकार तथा केन्द्रीय बैंक उपरको दावी (ECA rating -1)	-	-	-	-	-	-	-	-	-	-
विदेशी सरकार तथा केन्द्रीय बैंक उपरको दावी (ECA rating -2)	-	-	-	-	-	-	-	-	-	-
विदेशी सरकार तथा केन्द्रीय बैंक उपरको दावी (ECA rating -3)	-	-	-	-	-	-	-	-	-	-
विदेशी सरकार तथा केन्द्रीय बैंक उपरको दावी (ECA rating -4-6)	-	-	-	-	-	-	-	-	-	-
विदेशी सरकार तथा केन्द्रीय बैंक उपरको दावी (ECA rating -7)	-	-	-	-	-	-	-	-	-	-
BIS, IMF, ECB, EC र बहुपक्षीय विकास बैंकहरू उपरको दावी	-	-	-	-	-	-	-	-	-	-
अन्य बहुपक्षीय विकास बैंकहरू उपरको दावी	-	-	-	-	-	-	-	-	-	-
सार्वजनिक संस्था उपरको दावी (ECA rating 0-1)	-	-	-	-	-	-	-	-	-	-
सार्वजनिक संस्था उपरको दावी (ECA rating -2)	-	-	-	-	-	-	-	-	-	-
सार्वजनिक संस्था उपरको दावी (ECA rating 3-6)	-	-	-	-	-	-	-	-	-	-
सार्वजनिक संस्था उपरको दावी (ECA rating -7)	-	-	-	-	-	-	-	-	-	-
तोकिएको पूँजीकोष कायम गर्ने स्वदेशी बैंक उपरको दावी	-	-	-	-	-	-	-	-	-	-
तोकिएको पूँजीकोष कायम नगर्ने स्वदेशी बैंक उपरको दावी	-	-	-	-	-	-	-	-	-	-

कर्जा जोखिम न्यूनिकरणको लागि योग्य रकम क्रमशः

रकम रु. हजारमा

विवरण	आफ्नो बैंकमा रहेको निक्षेप	अन्य बैंकमा रहेको निक्षेप	सुन	नेपाल सरकार र नेपाल राष्ट्र बैंकको सुरक्षण	नेपाल सरकारको जमानत	अन्य देशको सरकारको जमानत	स्वदेशी बैंकको जमानत	विदेशी बहुपक्षीय विकास बैंकहरूको जमानत	विदेशी बैंकको जमानत तथा सुरक्षण	जम्मा
वासलात बाहिरका कारोबार										
जुनसुकै बेला फिर्ता लिन सकिने प्रतिबद्धता	-	-	-	-	-	-	-	-	-	-
६ महिनाभन्दा कम अवधिको प्रतित-पत्र स्वदेशी कारोबार पक्ष	११९,७६२							३०८,२९०		४२८,०५२
विदेशी कारोबार पक्ष (Counter party) (ECA 0-1)	-	-	-	-	-	-	-	-	-	-
विदेशी कारोबार पक्ष (Counter party) (ECA -2)	-	-	-	-	-	-	-	-	-	-
विदेशी कारोबार पक्ष (Counter party) (ECA 3-6)	-	-	-	-	-	-	-	-	-	-
विदेशी कारोबार पक्ष (Counter party) (ECA -7)	-	-	-	-	-	-	-	-	-	-
६ महिनाभन्दा बढी अवधिको प्रतित-पत्र स्वदेशी कारोबार पक्ष	८६२,९५६							५,५९९,९५३		६,४६१,९०९
विदेशी कारोबार पक्ष (Counter party) (ECA 0-1)	-	-	-	-	-	-	-	-	-	-
विदेशी कारोबार पक्ष (Counter party) (ECA -2)	-	-	-	-	-	-	-	-	-	-
विदेशी कारोबार पक्ष (Counter party) (ECA 3-6)	-	-	-	-	-	-	-	-	-	-
विदेशी कारोबार पक्ष (Counter party) (ECA -7)	-	-	-	-	-	-	-	-	-	-
बिड बण्ड, परफरमेन्स बण्ड, काउण्टर ग्यारेण्टी स्वदेशी कारोबार पक्ष	२९४,८२८									२९४,८२८
विदेशी कारोबार पक्ष (Counter party) (ECA 0-1)									१७६,३०३	१७६,३०३
विदेशी कारोबार पक्ष (Counter party) (ECA -2)									१०८,२९७	१०८,२९७
विदेशी कारोबार पक्ष (Counter party) (ECA 3-6)										
विदेशी कारोबार पक्ष (Counter party) (ECA -7)										
प्रत्याभूति (Underwriting) सम्बन्धित प्रतिबद्धता										
बैंकबाट सुरक्षणको रूपमा प्रदान गरिएका जमानतहरू										

सञ्चालन जोखिम

२०७७ साल आषाढ ३१ गते (जुलाई १५, २०२०)

रकम रु. हजारमा

विवरण	२०७७ आषाढ मसान्तको अधिल्ला वर्षहरू		
	२०७३/७४	२०७४/७५	२०७५/०७६
खुद व्याज आम्दानी	२,६०३,९८०	२,९०४,०१४	५,४६९,७५४
कमिशन तथा डिस्काउण्ट आम्दानी	६३५,०६९	७९४,२५०	१,२०५,९३८
अन्य सञ्चालन आम्दानी	१२१,९७८	१६४,९६२	२११,४०७
सटही घटबढ आम्दानी	१५४,७९०	२९९,६०६	३५५,७८५
थप व्याज मुलतबी हिसाब	(३,०७२)	(३३,०१०)	३६८,६३८
कुल आम्दानी (क)	३,५१२,७४४	४,१२९,८२२	७,६११,५२३
तोकिएको प्रतिशत (ख)	१५%	१५%	१५%
कुल आम्दानीको तोकिएको प्रतिशतले हुने रकम (ग). कXख	५२६,९१२	६१९,४७३	१,१४१,७२८
सञ्चालन जोखिमको लागि आवश्यक पूँजी (घ)(ग को औसत)			७६२,७०४
जोखिम भार गुणाङ्क (Reciprocal of Capital Requirement) (ङ)			९.०९
सञ्चालन जोखिमको लागि जोखिम भारित रकम (च).घXङ			६,९३२,९७९
Pillar II अन्तरगतको समायोजन			
६.४ (अ) (८) अनुशार गत तीन वर्षको कुल आम्दानी ऋणात्मक भएमा			
कुल कर्जा तथा लगानी (विशेष व्यवस्थाको समायोजन पछि)			
सञ्चालन जोखिमको लागि आवश्यक पूँजी (५%)			
जोखिम भार गुणाङ्क (Reciprocal of Capital Requirement of 11%) (छ)			९.०९
सञ्चालन जोखिमको लागि जोखिम भारित रकम			
सञ्चालन जोखिमको लागि जोखिम भारित रकम (ज). च+छ			६,९३२,९७९

बजार जोखिम

२०७७ साल आषाढ ३१ गते (जुलाई १५, २०२०)

रकम रू.हजारमा

२०७७ आषाढ मसान्त

क्र.सं.	विवरण	विदेशी मुद्राको खुद अवस्था (वि.मु)	विदेशी मुद्राको खुद अवस्था (ने.रू.)	विदेशी मुद्राको सान्दर्भिक खुद अवस्था (ने.रू.)	गत वर्ष विदेशी मुद्राको सान्दर्भिक खुद अवस्था (ने.रू.)
१	भारतीय रुपैया	(३,५६५,३२७)	(५,७०७,१९७)	५,७०७,१९७	४,२३८,२८९
२	अमेरिकी डलर	९९५.१	११९,६६६	११९,६६६	९,३६३
३	पाउन्ड स्टर्लिङ	(८.९)	(१,३४७)	१,३४७	१,७०८
४	स्वीस फ्रान्क	(१६२.२)	(२०,७२०)	२०,७२०	४७०
५	युरो	(१०.७)	(१,४६६)	१,४६६	६,०८२
६	जापानी येन	(९९६.२)	(१,१२०)	१,१२०	४३४
७	स्वीडिस क्रोनर	(१.०)	(१३)	१३	१२
८	डानिस कोनर	(३९.३)	(७२५)	७२५	१६५
९	हङकङ डलर	(९७.०)	(१,५०५)	१,५०५	१५७
१०	अस्ट्रेलियन डलर	(३७.८)	(३,१९३)	३,१९३	४,८५९
११	सिंगापुर डलर	(४७.९)	(४,१४८)	४,१४८	५,९०२
१२	कोरियन वोन	(४,७६६.०)	(४७२)	४७२	३०
१३	दिराम	(८४६.४)	(२७,७०८)	२७,७०८	१,६७५
१४	मलेसियन रिगिट	(४७५.९)	(१३,४२५)	१३,४२५	३,१६८
१५	थाई भाट	(३१०.४)	(१,१८५)	१,१८५	९६
१६	कतारी रियाल	(४५०.३)	(१४,८६९)	१४,८६९	३,२५७
१७	चिनिया युआन	(६८.९)	(१,१८५)	१,१८५	२,५७१
१८	क्यानाडियन डलर	(३.८)	(३४०)	३४०	५,८३३
१९	साउदी अरब रियाल	(१,३१९.५)	(४२,३०५)	४२,३०५	५,४६६
२०	कुव्याति डिनार	-	-	-	१६०
२१	बहराईनि डिनार	(३.४)	(१,०९६)	१,०९६	१४
खुद अवस्था (क)				५,९६३,६८५	४,२८९,७१२
तोकिएको प्रतिशत (ख)				५%	५%
बजार जोखिमका लागि आवश्यक पूँजी (ग)=(कXख)				२९८,१८४	२१४,४८६
जोखिम भार गुणाङ्क (Reciprocal of Capital Requirement) (घ) (११%)				९.०९	९.०९
बजार जोखिमका लागि जोखिम भारित रकम (ङ)=(गXघ)				२,७१०,४९३	१,९४९,६७८

२८. परिचालनका क्षेत्रहरू (Operating segments)

(क) सामान्य जानकारी

व्यवस्थापन र रिपोर्टिङको लागि बैकलाई निम्न क्षेत्रमा विभाजन गरिएको छ : खुद्रा (रिटेल), एसएमी र एमएसएमी, कर्पोरेट, लघुवित्त (विपन्न), ट्रेजरी र अन्य । आयकरलाई कुनै संचालन क्षेत्रमा विभाजन गरिदैन र समुहगत आधारमा व्यवस्थापन गरिन्छ । सबै क्षेत्रहरू बिचमा हुने कारोबार Arm Length Price मा गरिन्छ र क्षेत्रहरू बिचको आम्दानी खर्चलाई अन्यमा राखी हटाईएको छ । अन्य सपोर्ट लागतहरू (Support Cost) संचालन क्षेत्रलाई हुने फाईदाको अनुमानको आधारमा व्यवस्थापनद्वारा आंकलन गरी ती क्षेत्रहरूमा विभाजन गरिएको छ ।

(ख) Products र सेवाहरूको विश्लेषण

बैकले प्रदान गर्ने Products// सेवाहरू सामान्यतया यी वर्गहरूमा विभाजन गर्न सकिन्छ :

(i) खुद्रा बैकिङ (Retail banking)

खुद्रा बैकिङलाई उपभोक्ता बैकिङ पनि भनिन्छ । यस अन्तर्गत कम्पनी, निगम वा अन्य बैकहरू नभइ सर्व साधारणहरूलाई प्रदान गरिने सेवालार्इ वर्गीकरण गरिन्छ । बचत खाता, कारोबार खाता, व्यक्तिगत कर्जा, घर कर्जा, डेविट र क्रेडिट कर्जाहरू लाई यसमा समावेश गरिएको छ ।

(ii) कर्पोरेट, साना तथा मझौला व्यवसाय र संस्थागत बैकिङ (खुद्रा बाहेक)

यी एकाईहरूले सामान्यतया साना तथा मझौला व्यवसाय देखि ठूला समूहमा रहेका र देशभरि कार्यालय रहेका कम्पनीहरूलाई सेवा प्रदान गर्ने गर्दछन् ।

(iii) ट्रेजरी इकाई :

ट्रेजरी इकाईलाई तीन खण्डमा विभाजन गरिएको छ । जस अन्तर्गत अगाडि, बिच र पछाडि पर्दछन् । नेपाल राष्ट्र बैकको बिदेशी बिनिमय नियहरूको परिधि भित्र रही यस इकाईले आफ्नो कार्य संपादन गर्ने गर्दछ । ट्रेजरी इकाईको मुख्य कार्य भनेको बिनिमय दरलाई अद्यावधिक गर्ने, बिदेशी मुद्राको स्थिती जाँच गर्ने, कोष व्यवस्थापन गर्ने, अन्तरबैक सापटी गर्ने रहेका छन् ।

(iv) व्यापार वित्त (Trade Finance) :

प्रतित पत्र, ग्यारेन्टी संग सम्बन्धित कार्यलाई व्यापार वित्त इकाईले हेर्ने गर्दछ ।

(v) अन्य

(ग) नाफा नोक्सान तथा सम्पत्ति दायित्वसम्बन्धी विवरण

रकम रु. हजारमा

विवरण	खुद्रा (रिटेल)	एसएमी र एमएसएमी	संस्थागत (कर्पोरेट)	लघुवित्त (विपन्न)	ट्रेजरी	अन्य	जम्मा
क बाह्य ग्राहकबाट आम्दानी	३,५५२,७२७	४,७६९,४८४	५,४२२,८२०	७६६,५६६	१,४३५,४६९	(५,६७१)	१५,९४९,३९५
ख अन्तर क्षेत्रहरू आम्दानी	२,६४६,०६९	(२,०३५,२७२)	१५८,२०२	(३५६,३३३)	१९२,२६६	(६०४,९३३)	-
ग खुद्रा आम्दानी	९०६,६५८	६,८०४,७५६	५,२६४,६९८	१,१२२,८९९	१,२४३,२०२	५९९,२६२	१५,९४९,३९५
घ व्याज आम्दानी	५,९५९,६०२	४,४७०,७१०	५,२४९,७९३	७६९,६५९	१,०१३,७५४	-	१७,४३९,५१०
ङ व्याज खर्च	५,०८९,४४०	२,०४७,८५९	३,४९६,२६९	३६६,९८९	४२५,८०९	६०४,९३३	११,९३३,२९०
च खुद्रा व्याज आम्दानी	८७०,९६२	२,४२२,८५९	१,८२५,५२४	३९४,६७१	५८७,९४५	(६०४,९३३)	५,४९६,२२०
छ हास कट्टी र परिषोधन	४२,९६२	५८,३९८	७७,८८४	१०,९३२	५२,३८७	-	२४९,६८३
ज क्षेत्र नाफा/नोक्सान	३२६,६६७	१,६३४,५८९	३५९,२८९	१६६,९७५	५६६,२४३	(६१०,९५०)	२,४३४,८०५
झ अन्य वस्तुगत विवरण	-	-	-	-	-	-	-
कर्जा तथा सापटी	२६,९४५,४७४	३८,९९२,२०८	५०,८९८,६८६	६,६२९,७०२	-	-	१२९,७७८,०७०
निकषेप दायित्व	७५,५६४,६९९	१,७४८,७०८	५७,०२२,९५०	४८५,९७२	-	-	१३४,८२०,६४९
ञ सम्पत्ति हानीनोक्सानी	२६९,३६९	३७९,३८४	८६८,४०६	११०,४६९	-	(४५४)	१,६२७,९६५
ट क्षेत्रहरू सम्पत्ति	३९,८९९,९०७	४३,३०९,६८९	५७,८२९,२०५	७,५२३,३३३	३८,८९७,७८९	-	१७९,४५९,९१५
ठ क्षेत्रहरू दायित्व	८३,७५४,२२२	१,९३८,२३९	६३,२०२,९४९	५३७,७५४	६,८९५,२९९	२३,२०४,३४०	१७९,४५९,९१५

(घ) नाफा नोक्सान तथा सम्पत्ति दायित्वको मापन

i. Reportable segment बिच हुने कारोबारको लेखाङ्कन आधार

व्यवस्थापनले एक निश्चित अवधिको लागि तोकेको (Fund transfer price) को आधार क्षेत्रलाई ब्याज आमदानी र खर्च विभाजन गर्ने गरिन्छ । आयकरलाई कुनै संचालन क्षेत्रमा विभाजन गरिदैन र समुहगत आधारमा व्यवस्थापन गरिन्छ । सबै क्षेत्रहरू बिचमा हुने कारोबार Arm Length Price मा गरिन्छ र क्षेत्रहरू बिचको आमदानी खर्चलाई अन्यमा राखी हटाईएको छ । अन्य सपोर्ट लागतहरू (Support Cost) संचालन क्षेत्रलाई हुने फाईदाको अनुमानको आधारमा व्यवस्थापनद्वारा आंकलन गरी ती क्षेत्रहरूमा विभाजन गरिएको छ ।

ii. Reportable segment को नाफा नोक्सान तथा बैंकको नाफा नोक्सान (आयकर अगाडि) मा मापन प्रक्रियाको फरक नरहेको

iii. Reportable segment को सम्पत्ति दायित्व तथा बैंकको सम्पत्ति दायित्वमा मापन प्रक्रियाको फरक नरहेको

iv. नाफा नोक्सान निर्धारण गर्ने मापन विधिमा अगाडिका अवधिसँग फरक

अगाडिका वर्षमा पनि यी विभाजनहरू बैंकभित्र रहेका व्यवसाय ईकाइका आधारमा साथै प्रदेशका आधारमा पनि गरिन्छ ।

v. Reportable segment हरूलाई आमदानी, नाफा नोक्सान र सम्पत्ति दायित्वको Reconciliation

(क) आय	
विवरण	रकम रु हजारमा
Reportable segment को कुल आमदानी	१८,९३७,९३२
अन्य आमदानी	-
Segment भित्रको आमदानी उलमूलन	२,९९६,५३७
बैंकको आमदानी	१५,९४१,३९५
(ख) नाफा नोक्सान विवरण	
विवरण	रकम रु हजारमा
Reportable segment को कुल नाफा नोक्सान	२,४३४,८०५
अन्य नाफा नोक्सान	-
Segment भित्रको नाफा नोक्सान उलमूलन	-
नछुट्याईएको रकम	-
आयकर अधिको नाफा	२,४३४,८०५
(ग) सम्पत्ति	
विवरण	रकम रु हजारमा
Reportable segment को कुल सम्पत्ति	१७९,४५१,९१५
अन्य सम्पत्ति	-
नछुट्याईएको रकम	-
बैंकको सम्पत्ति	१७९,४५१,९१५
(घ) दायित्व	
विवरण	रकम रु हजारमा
Reportable segment को कुल दायित्व	१७९,४५१,९१५
नछुट्याईएको रकम	-
अन्य दायित्व	-
बैंकको कुल दायित्व	१७९,४५१,९१५

vi. Product र सेवाको जानकारी रकम रू हजारमा

विवरण	रकम (शुल्क आम्दानी)
खुद्रा बैंकिंग	२४७,१९४
कर्पोरेट, साना तथा मझौला ब्यबसाय र संस्थागत	६३८,००४
ट्रेजरी	४४,७३७
व्यापार वित्त	१७,४४५
अन्य	४,९१५
कुल	९५२,२९५

vii. भौगोलिक क्षेत्रको जानकारी

विवरण	आम्दानी (रकम रू हजारमा)
घरेलु	१५,९४१,३९५
प्रदेश १	१,७०६,५७३
प्रदेश २	८४२,०९६
प्रदेश ३ (वाग्मती)	९,७९९,५८१
प्रदेश ४ (गण्डकी)	१,६९६,५६४
प्रदेश ५	१,६००,२०४
प्रदेश ६ (कर्णाली)	९०,०८८
प्रदेश ७ (सुदुर पश्चिम)	२८६,२९०
विदेशी	-
कुल (घरेलु+विदेशी)	१५,९४१,३९५

viii. प्रमुख ग्राहकको जानकारी

एउटै बाह्य ग्राहकबाट बैंकको कुल आम्दानीमा १० प्रतिशत भन्दा धेरै योगदान रहेमा ती ग्राहकमा बैंकको निर्भरता बारे विवरण नरहेको ।

२९. शेयर विकल्प र शेयरमा आधारित भुक्तानी

समूहमा यस आर्थिक वर्ष तथा अगाडिका आ.व. हरूमा शेयर विकल्प र शेयरमा आधारित भुक्तानीसँग सम्बन्धित कारोबारहरू भएको छैन ।

३०. मर्जर र प्राप्ति

यस बैंकले ओम डेभलपमेन्ट बैंकसँग गाभिन मिति १६ मे २०१९ मा सहमति पत्रमा हस्ताक्षर गरि आवश्यक नियामक स्वीकृती प्राप्त गरिसकेपछि मिति २८ सेप्टेम्बर २०१९ (१९ आश्विन २०७६) मा एनएमबि बैंक लिमिटेडको नाममा संयुक्त कारोबार गरि संचालनमा आएको छ । साविकको ओम डेभलपमेन्ट बैंक पोखरामा आधारित राष्ट्रिय स्तरको विकास बैंक हो । यसको आषाढ मसान्त २०७६ मा कुल पूँजी २.५१ खर्ब, जगेडा कोष १.३ खर्ब, ५३ शाखा, १९ एटिएम, कुल निक्षेप २५ खर्ब तथा कुल कर्जा लगानी २२ खर्ब रहेको थियो । यो मर्जर साविकको ओम विकास बैंकको अधिकांश शाखाहरू रहेको गण्डकी प्रदेशमा बैंकको रणनीति अनुरूप थप उपस्थिति भएको छ । साविकको ओम विकास बैंकको शेयरधनीहरूलाई १ शेयर बापत ०.७६ शेयर अनुपात प्रदान गरिएको छ ।

साविकको ओम डेभलपमेन्ट बैंक लिमिटेडले १० असोज २०७६ (२७ सेप्टेम्बर, २०१९) (मर्जर मिति २०७६ असोज १९ गते) मा आफ्नो लेखापरीक्षण गरिएको वित्तीय विवरण तयार गरेको छ । लक्षित संस्थाको लेखापरीक्षण गरिएको वासलात अनुसारको सम्पत्ति र दायित्वहरू संयुक्त कारोबारको मितिमा/प्राप्तीको मितिमा एनएमबि बैंक लिमिटेडको किताबमा लेखांकन गरिएको छ । उक्त संस्थाको संयुक्त कारोबारको मिति भन्दा अघिको नाफा वा नोक्सान विवरण छुट्टै तयार गरिएको छ र सो अनुसारको नाफा वा नोक्सानलाई एनएमबि बैंक लिमिटेडको सञ्चित मुनाफा खातामा सारिएको छ । बैंकले मर्जरसम्बन्धि खर्चहरू वित्तीय विवरण सम्बन्धी अनुसूची नं. ४.३७.१ को "अन्य संचालन खर्च" बुँदा अन्तर्गत देखाईएको छ ।

मर्जरले गर्दा बैंकको इक्विटीमा भएको परिवर्तन:

विवरण	मर्जरको मिति	मतदान गर्न सक्ने इक्विटीको प्रतिशत (% of Voting Equity Interest Acquired)	हस्तान्तरित इक्विटीको अङ्कित मुल्य (पुरा रकम)
ओम डेभलपमेन्ट बैंक लि.	२८ सेप्टेम्बर, २०१९	१००%	१,९१,१५,७९,०५६.००

रकम रु. मा

विवरण	फेयर भ्यालु
सम्पति	
नगद तथा नगद समान	४,४६३,४३७,११४
नेपाल राष्ट्र बैंकमा रहेको मौज्दात	१,४०९,६९८,२२९
बैंक तथा वित्तीय संस्थाहरूलाई कर्जा सापटी	५६८,३४६,५२७
ग्राहकलाई कर्जा तथा सापटी	२०,८२०,४१५,५६०
धितोपत्रमा लगानी	८९८,१५५,५१२
चालु कर सम्पति	२०,८३९,९१०
सम्पति र उपकरण	१८५,४५३,९७९
ख्याती तथा अमूर्त सम्पति	४,०३२,६६४
स्थगन कर सम्पति	१९७,८५१,४७५
अन्य सम्पति	१०७,९९८,९५९
जम्मा सम्पति	२८,६७६,२२९,९२९
	फेयर भ्यालु
दायित्वहरू	
बैंक तथा वित्तीय संस्थालाई तिर्न बाँकी	६८९,००७,६७९
ग्राहकबाट निक्षेप दायित्व	२३,९६७,२१४,५४२
अन्य दायित्व	६०१,६५८,२२३
कुल दायित्व	२५,२५७,८८०,४४४
खुद सम्पति प्राप्ति	३,४१८,३४९,४८५

आर्थिक वर्ष २०७६/७७ मा बैंकले साविकको ओम डेभलपमेन्ट बैंक लिमिटेडलाई गभर्नर २८ सेप्टेम्बर २०१९ (११ आश्विन २०७६) देखि एनएमबि बैंक लिमिटेडको नाममा एकीकृत कारोबार सुरु गरेको छ । यो एनएमबि बैंक लिमिटेडको लागि आर्थिक वर्ष २०७२/७३ मा ऐतिहासिक रूपमा ४ वटा बैंक तथा वित्तीय संस्थाहरूलाई एकै चोटी गाभे पछिको दोस्रो मर्जर प्रक्रिया हो । तत् पश्चात् आर्थिक वर्ष २०७७/७८ मा बैंकले कञ्चन डेभलपमेन्ट बैंक लिमिटेडलाई पनि प्राप्ति गरेको छ । नेपाल राष्ट्र बैंकले जारी गरेको मर्जर तथा एक्विजिसन सम्बन्धी विनियमावली, २०७३ को व्यवस्था बमोजिम स्वाप अनुपात निर्धारण गरेको छ जसमा गाभिने र प्राप्ति गर्ने दुई वटै संस्थाको शेयरको Fair Value निर्धारण गर्ने विधिलाई उल्लेख गरिएको छ (भविष्यमा हुने व्यवसायिक वृद्धिलाई समेत आधार मानी) । त्यसरी निर्धारण गरिएको नेटवर्थलाई विनियमावली अनुसार १० प्रतिशतले मात्र घट/बढ गरि समायोजन गर्न सकिन्छ । साविकको ओम डेभलपमेन्ट बैंकसँगको मर्जरको हकमा दुबै पक्षको सहमति बमोजिम निर्धारित खुद मुल्यलाई जम्मा ४४२% (रु. १५५ मिलियन) ले समायोजन गरि Adjusted Net worth गणना गरिएको छ । त्यसैले शेयर स्वाप अनुपात १:०.७६ मा खासै नाफा वा नोक्सान विना (No Material Gain/Loss) फेयर भ्यालुमा नै कारोबार भएको विश्वास बैंकले लिएको छ । चैत्र मसान्त २०७५ को त्रयमासिक वित्तीय विवरणको आधारमा समायोजित खुद मुल्य (Adjusted Net Worth) निर्धारण गरिएको हो । यद्यपी एकीकृत कारोबार आर्थिक वर्ष २०७५/७६ को समाप्ति पछि र आर्थिक वर्ष २०७६/७७ को पहिलो त्रयमास समाप्त हुनु अगावै भएको हो । बैंकले साविकको ओम डेभलपमेन्ट बैंक लिमिटेडको १० आश्विन २०७६ मा लेखापरीक्षण गराए पश्चात् (वित्तीय विवरण नेपाल वित्तीय प्रतिवेदन मान तथा एनएमबि बैंक लिमिटेडको लेखा नीति अनुसार तयार गरिएको) एनएमबि बैंक लिमिटेडको Books of Accounts संग संयोजन (integrate) गरिएको छ । त्यसैले मर्जर पश्चात एनएमबि बैंक लिमिटेडको नामबाट सन्चालमा आएको साविकको ओम डेभलपमेन्ट बैंक लिमिटेडको व्यवसाय स्वतन्त्र रूपमा छुट्याउन सकिदैन (जस्तै केहि शाखाहरू गाभिएका छन्) ।

मर्जर तथा एक्विजिसन सम्बन्धी विनियमावली, २०७३ को बुँदा नं ९(ख) बमोजिम मर्जर तथा एक्विजिसनबाट प्राप्त स्वाप अनुपातको फरकलाई लेखांकन गरेको छ जुन बैंक तथा वित्तीय संस्थाहरूलाई बाध्यकारी रहेको छ । नेपाल राष्ट्र बैंकले जारी गरेको मर्जर तथा एक्विजिसन सम्बन्धी विनियमावली, २०७३ को व्यवस्था बमोजिम DDA Report अनुसारको स्वाप अनुपातको फरकबाट सृजना हुने रकमलाई पूँजीगत कोषमा सार्नुपर्ने हुन्छ । त्यसैले साविकको ओम डेभलपमेन्ट बैंक लिमिटेडलाई मर्ज गर्दा भएको रु. ६०३,६५६,५४४ स्वापको फरकलाई पूँजीगत कोषमा सारिएको छ । त्यस्तै माथि उल्लेख गरिए अनुसार बैंकले ख्याती (Goodwill) लेखांकन गरेको छैन । यो लेखांकन

नेपाल वित्तीय प्रतिवेदन मान ३: "व्यापार संयोजन" बमोजिम छन् । नेपाल वित्तीय प्रतिवेदन मान ३ : "व्यापार संयोजन" अनुसार शेयर प्रिमियम/पूँजीकोष (माथि नोट नं. २४ ICAN Carve Out मा उल्लेख गरे बमोजिम) को लेखांकन गर्नुका साथै त्यती नै बराबरको रु. २०९४ मिलियन ख्यातीको लेखांकन गर्नुपर्ने हुन्छ । त्यसैले सम्पत्ति र दायित्वको मुल्य सोही रकमले कम हुन गएको छ ।

विवरण	रकम रु.	कैफियत
हस्तान्तरित खरिद मुल्यको (purchase consideration) फेयर भ्यालु (क)	५,६०७,२३४,८४५	ड्यू डिलिजेन्स प्रतिवेदन अनुसार
प्राप्त खुद सम्पत्तिको फेयर भ्यालु (ख)	३,५१२,९२५,४८४	ड्यू डिलिजेन्स प्रतिवेदन अनुसारको Merged date मा समायोजित प्राप्त खुद सम्पत्तिको फेयर भ्यालु
ख्याती (क-ख) *	२,०९४,३०९,३६१	

*नेपाल वित्तीय प्रतिवेदन मान ३ तथा ICAN Carve Out मा उल्लेख गरे बमोजिम त्यति नै बराबरको थप शेयर प्रिमियम/पुँजीगत जगेडा कोष (क्यापिटल रिजर्भ) खडा गर्नुपर्ने ।

३१. एकीकृत नगरिएका कम्पनीहरूको बारे थप जानकारी

समूहमा एकीकृत नगरिएका कम्पनीहरू नरहेका ।

३२. वासलातको मितिपछिको घटना

वासलातको मिति पश्चात् समायोजन अथवा वित्तीय विवरणमा प्रकटन गरिनु पर्ने कुनै पनि परिवेश सिर्जना भएको छैन ।

३३. सम्बन्धित समूह बारे जानकारी

(क) संचालक समितिलाई भत्ता तथा सुविधा

बैंकको संचालक समितिलाई बैठक भत्ता बापत रु. १,१७३,०००/- प्रदान गरिएको छ । संचालक समितिका अध्यक्ष तथा अन्य संचालकलाई प्रति बैठक क्रमशः रु १८,००० र रु १६,००० प्रदान गरिएको छ ।

संचालक समिति तहका उप-समितिलाई प्रदान गरिएको बैठक भत्ता निम्न बमोजिम छन् :

संचालक समिति तहका उप-समिति	बैठक संख्या	बैठक भत्ता रु.
लेखापरीक्षण समिति	१०	२६०,०००
जोखिम व्यवस्थापन समिति	११	३००,०००
मानव संसाधन प्रबर्धन समिति	७	१२४,०००
भवन निर्माण समिति	२	४८,०००
सम्पत्ति शुद्धिकरण निवारण समिति	५	७६,०००
मर्जर समिति	७	२३१,४००

पौष २६, २०७५ मा बैंकको २३औं वार्षिक साधारण सभाको स्वीकृती बमोजिम संचालक समितिको सदस्यहरूलाई टेलिफोन, पत्रिका र मोबाइल खर्चको लागि मासिक भत्ता रु. १२,०००/- प्रदान गरिएको छ । यस आ. व. मा संचालक समितिको सदस्यहरूलाई मासिक भत्ता प्रदान गरिएको जम्मा रकम रु. ९१२,०००/- रहेको छ ।

(ख) संस्थापकलाई प्रदान गरिएको कर्जा

संस्थापकलाई कुनै कर्जा प्रदान नगरिएको ।

ग) प्रमुख व्यवस्थापनका कर्मचारीलाई प्रदान गरिएको पारिश्रमिक विवरण :

क्र.स.	विवरण	रकम (रु.)
१	अल्पकालीन कर्मचारी सुविधा	५२,४४०,०४४
२	भविष्यमा प्रदान गरिने कर्मचारी सुविधा	नभएको
३	अन्य दीर्घकालीन सुविधा	नभएको
४	सेवा अवधि समाप्त भएपछि दिईने कर्मचारी सुविधा	नभएको
५	शेयर भुक्तानी	नभएको
६	प्रमुख व्यवस्थापनका कर्मचारीलाई प्रदान गरिएको कुल पारिश्रमिक	५२,४४०,०४४

प्रमुख कार्यकारी अधिकृतलाई आ.व. २०७६/७७ मा प्रदान गरिएको तलब तथा पारिश्रमिक निम्न बमोजिम छन् :

विवरण	तलब	सचय कोष	भत्ता	बोनस तथा वेल्फेयर	अन्य	कुल जम्मा
प्रमुख कार्यकारी अधिकृत (सुनिल के.सी.)	५,९०४,०००	५९०,४००	५,२४८,०००	५,५७६,०००	२०९,९०५	१७,५२८,३०५
कुल जम्मा	५,९०४,०००	५९०,४००	५,२४८,०००	५,५७६,०००	२०९,९०५	१७,५२८,३०५

अन्य जानकारी :

प्रमुख व्यवस्थापनका कर्मचारीले बैंकको कार्यकारी समितिको सदस्यहरूलाई जनाउँछ । प्रमुख व्यवस्थापनका कर्मचारीलाई निम्नलिखित सुविधाहरू प्रदान गरिएको छ :

- बैंकको कर्मचारी सेवा शर्त तथ सुविधा सम्बन्धी विनिमयमावली अनुसार प्राप्त गर्ने सुविधाहरू ।
 - बोनस ऐन अनुसार प्राप्त गर्ने बोनस ।
 - बैंकको कर्मचारी सेवा शर्त तथा सुविधा सम्बन्धी विनिमयमावली अनुसार प्राप्त गर्ने सवारी साधन भत्ता ।
- प्रमुख व्यवस्थापनका कर्मचारीहरूमा निम्न पदाधिकारीहरू समावेश हुनुहुन्छ ।
- सुनिल के.सी. प्रमुख कार्यकारी अधिकृत
 - प्रदीप प्रधान प्रमुख संचालन अधिकृत
 - शरद तेगी तुलाधर प्रमुख जोखिम अधिकृत
 - शबनम लिम्बु (जोशी) प्रमुख मानव संसाधन अधिकृत
 - प्रमोद कुमार दहाल प्रमुख अन्तरिक लेखापरिक्षण, ए.एम.एल अधिकृत तथा कम्पनी सचिव
 - सुदेश उपाध्याय प्रमुख व्यवसाय तथा रणनीति अधिकृत
 - नविन मानन्धर प्रमुख वित्त अधिकृत
 - गोविन्द घिमिरे प्रमुख व्यवसाय अधिकृत
 - रोशन रेग्मी प्रमुख रिटेल बैङ्किग

(घ) सहायक कम्पनी एनएमबि क्यापिटल लिमिटेड तथा एनएमबि लघुवित्त वित्तीय संस्था लिमिटेडसँगको कारोबार

आषाढ मसान्त २०७७ मा एनएमबि क्यापिटल लिमिटेड तथा एनएमबि लघुवित्त वित्तीय संस्था लिमिटेडसँगको मौज्जात, लगानी तथा कर्जा/सापटी रकमहरू यस प्रकार छन् :

क्र.स.	विवरण	एनएमबि क्यापिटल लिमिटेड	एनएमबि लघुवित्त वित्तीय
१	लगानी	२००,०००	१७२,४८८
२	कल, चल्ती तथा मुद्दती निक्षेप	५३५,११५	३०८,५२६
३	कर्जा/सापटी	-	१,०००,०००
४	कल, चल्ती तथा मुद्दती निक्षेपमा प्रदान गरिएको ब्याज खर्च	१७,५६७	-
५	ऋणमा व्याज आम्दानी	-	९४,५५९
६	एनएमबि क्यापिटल लिमिटेडले कार्यालय स्थान पट्टामा लिएको	२,३९०	-
७	एनएमबि बैंक तथा एनएमबि क्यापिटल लिमिटेड व्यवस्थापन सेवा करार वापतको भुक्तानी	२,४००	-
८	एनएमबि बैंकको शेयर रजिष्ट्रार कार्य वापतको भुक्तानी	१,१००	-
९	ऋणपत्र ट्रस्टी शुल्क एनएमबि क्यापिटललाई भुक्तानी	१००	-
१०	लाभांश भुक्तानी शुल्क एनएमबि क्यापिटललाई भुक्तानी	२,०९७	-
११	एनएमबि ५० (बीउ पूँजी)	१७७,०१७	-
१२	एनएमबि हाईब्रिड कोष १ (बीउ पूँजी)	१४४,९८८	-
१३	एनएमबि सुलभ लगानी कोष १ बाट लाभांश भुक्तानी	१६,४३९	-
१४	एनएमबि हाईब्रिड कोष १ बाट लाभांश भुक्तानी	१५,२६२	-
१५	एनएमबि क्यापिटल लिमिटेडबाट आ. व. २०७५/७६ को लाभांश भुक्तानी	३८,०००	-

समुहबीच भएका सम्बन्धित कारोबारहरू वित्तीय प्रतिवेदन तयार पार्दा हटाइएको छ ।

३४. कोभिड १९ सम्बन्धि खुलासा (Disclosure Related to COVID 19)

SARS-CoV-2 ले गर्दा हुने कोभिड १९ भाईरस नेपाल सहित संसार भर फैलिरहेको छ जसले गर्दा राष्ट्रिय तथा अन्तराष्ट्रिय वित्तीय बजारमा अस्थिरता आउनुका साथै आर्थिक क्रियाकलापहरूमा समेत मन्दी आएको छ । ११ मार्च २०२० मा विश्व स्वास्थ्य संगठनले कोभिड १९ लाई विश्व महामारी भनेर घोषणा गरेको थियो भने २४ मार्च २०२० मा नेपाल सरकारले हप्ता दिन लामो देशभर लकडाउन/बन्दाबन्दि घोषणा गरेको थियो र बन्दाबन्दिको समय पनि थप गर्दै लिएको थियो । २२ जुलाई २०२० देखि लकडाउन हटाइएको भएतापनी कोभिडले आक्रान्त बनेको वित्तीय अवस्था भने सामान्य भईसकेको छैन । कोभिड १९ ले बैंकको प्रतिफलमा पार्न सक्ने प्रभाव भविष्यमा हुने कोभिड नियन्त्रण तथा यस सम्बन्धि हुने रोकथामको विकासले निर्धारण गर्नेछ ।

बैंकले ऋणीहरूलाई व्याज दरमा २ प्रतिशत (रु ३.६६० लाख छुट), चैत्रको व्याज रकममा १० प्रतिशत छुट (रु ३१२ लाख), छोटो अवधिको/टप-अप ऋण, ऋण तथा किस्ता भुक्तानीमा म्याद थप तथा जरिवाना शुल्क/ब्याजमा सम्पूर्ण छुट र नेपाल राष्ट्र बैंकद्वारा विभिन्न मितिमा जारी भएका परिपत्र र सुचना अनुसार CADC शुल्क (Card/Mobile/Banking etc) मा पनि छुट प्रदान गरेको छ । यस बाहेक कोभिड १९ संग लड्न स्थानीय स्तरमा विभिन्न सहयोगका साथै बैंकले प्रत्यक्ष रूपमा नेपाल सरकारको कोरोना कोषमा रु.१५१ लाख को योगदान गरेको छ ।



NMB BANK
एनएमबि बैंक

वासेल सम्बन्धी प्रकटीकरण

नयाँ पूँजी पर्याप्तता ढाँचा अन्तर्गतको २०७७ आषाढ सम्मको प्रकटीकरण

रकम रु. हजारमा

१. पूँजी व्यवस्थापन

बैंकले विस्तृत पूँजी योजना तथा optimization/mitigation को प्रक्रियाबाट नयाँ नियमका कारण बैंक पूँजी पर्याप्ततामा पर्ने प्रभावको मूल्यांकन गर्दछ । पूँजी योजना बैंकको मध्यम अवधिको रणनीतिक योजना र वार्षिक बजेट निर्माण प्रक्रियाको एक अभिन्न अङ्ग हो । अनुमानित व्यवसाय संचालनको लागि जोखिम भारित सम्पत्तिहरूको गणना गरिनुका साथै आवश्यक पूँजीको अनुमान गर्दै आवश्यक पूँजी कायम राख्न योजना तयार पारिन्छ ।

बैंकले आ.वा. २०७६/७७ मा कुनै पनि हाईब्रिड क्यापिटल उपकरण निष्काशन गरेको छैन ।

२. पूँजी संरचना र पूँजी पर्याप्तता :

२.१ Tier 1 पूँजी र त्यस अन्तर्गतको घटकहरूको :

क्र.स.	विवरणहरू	रकम
१	चुक्ता शेयर पूँजी	१३,९५०,९८७
२	शेयर प्रिमियम	७२३,८२४
३	प्रस्तावित बोनस शेयर	-
४	साधारण बैधानिक जगेडा कोष	३,०१०,८८०
५	सञ्चित मुनाफाहरू	१,७३७,२२०
६	पूँजी समायोजन कोष	५७,३२६
७	स्थगन कर कोषहरू	-
८	स्थगन कर सम्पत्ति	-
९	ऋणपत्र भुक्तानी कोष	५००,०००
१०	घटाउने : वित्तीयहितको उद्देश्यले संस्थाको पूँजीमा भूएको लगानी	(२१०,०००)
११	घटाउने : अमूर्त सम्पत्तिहरू	(१२५,८४९)
१२	घटाउने : प्रयोग नगरिएको सिमा भन्दा बढी जग्गा तथा भवन	(१४,१७३)
जम्मा प्राथमिक पूँजी		१९,६३०,२१५

२.२ Tier 2 पूँजी र त्यस अन्तर्गतको घटकहरूको :

क्र.स.	विवरणहरू	रकम
१	सुरक्षण नराखिएको सहायक आवधिक ऋण	१,६८४,५०५
२	सामान्य कर्जा नोक्सानी व्यवस्था	१,३३७,६१४
३	सटही समीकरण कोष	१०२,४२६
४	लगानी समायोजन कोष	११,५००
५	अन्य कोष	१०,०००
जम्मा पुरक पूँजी		३,१४६,०४५

२.३ सुरक्षण नराखिएको सहायक आवधिक ऋणको तिर्न बाँकी रकम, परिपक्वताको मिति तथा यस वर्षमा उठेको रकम र पूँजीकोषमा गणना गर्न योग्य मुल्यको विस्तृत विवरण :

बैंकले मिति २०७१ साल फागुण ५ गते पाँच वर्ष छ महिनामा परिपक्व हुने रु. ५० करोड मूल्य बराबरको ७% एनएमबि ऋणपत्र २०७७ जारी गरेको थियो । सो ऋणपत्र पूर्णरूपमा विक्री भएको थियो र सो ऋणपत्र आ.व. २०७७/७८ मा परिपक्व हुनेछ ।

यस बैंकले दश वर्षको अवधीको लागि १०% व्याज दरमा रु १,००० अङ्कित मूल्य भएको तीस लाख कित्ता ऋणपत्र जारी गरेको थियो । सार्वजनिक निष्काशनबाट रु ९९,५०५,००० बराबरको ९९,५०५ कित्ता र निजि प्लेसमेन्टबाट रु १,५८५,०००,००० बराबरको १,५८५,००० कित्ता Subscribe भएको थियो । ऋणपत्र ग्राहकहरूलाई मिति २०७५ चैत्र २९ गते अन्तिम बाँडफाँड गरी रु १,६८४,५०५,००० बराबरको ऋणपत्र जारी गरिएको थियो ।

कुल ऋणपत्रको आषाढ मसान्त २०७७ मा परिशोधित लागत रु २,२७९,८३४,४३२ रहेको छ ।

यी उपकरणहरूको घट्दो मूल्य शक्तिको निरन्तर स्रोतको रूपमा प्रतिबिम्बित गर्न, पूँजी पर्याप्तता गणना गर्दा प्रति वर्ष २०% को सञ्चय छुटको दरले पछिल्लो ५ वर्षको अवधिको परिपक्वता लागू गरिएको छ ।

२.४. पूँजीबाट घटाएको :

पूर्ण स्वामित्व रहेको साहायक कम्पनी एनएमबि क्यापिटलको रु. २०,००,००,००० र सीईडीबी हाइड्रो फण्डको रु. १,००,००,००० भएको लगानी Tier 1 पूँजी गणना गर्दा घटाइएको छ । त्यस्तै, नेपाल राष्ट्र बैंकको निर्देशिकाको अनुसार, स्थगन कर सम्पत्तिको सम्पूर्ण रकम नियमनकारी कोषमा जम्मा गरिएको छ । नेपाल राष्ट्र बैंकको निर्देशिका अनुसार, रु. १२५,८४८,९३६ बराबरको अमूर्त सम्पत्ति र प्रयोग नगरिएको सिमा भन्दा बढीको जग्गामा भएको लगानी रु. १४,१७२,९५० पनि घटाइएको छ ।

२.५. जम्मा योग्यता भएको पूँजी :

क्र.स.	विवरण	रकम
१	प्राथमिक पूँजी (Tier 1)	१९,६३०,२१५
२	पुरक पूँजी (Tier 2)	३,१४६,०४५
जम्मा पूँजी कोष		२२,७७६,२६०

२.६. न्यूनतम पूँजीकोष अनुपात :

क्र.स.	विवरण	प्रतिशत
१	Tier 1 पूँजीसँग जोखिम भारित सम्पत्ति	१३.००%
२	Tier 1 र Tier 2 पूँजीसँग जोखिम भारित सम्पत्ति	१५.०८%

२.७. सबै पूँजीगत उपकरणहरूको शर्तहरू, अवस्थाहरू र मुख्य विशेषताहरूको सारांश, विशेषगरी सुरक्षण नराखेको साहायक आवधिक दायित्व र हाइब्रिड पूँजीगत उपकरणहरू सन्दर्भमा :

बैंकको पूँजीगत उपकरणहरूमा पूर्णरूपमा चुक्ता रहेको इक्विटी शेयर तथा ऋणपत्र समावेश छन् । दुबै उपकरण रूपान्तरण योग्य छैनन् । ऋणपत्रको मुख्य विशेषताहरू माथि बुदा नं २.३ मा उल्लेख गरिएको छ ।

३. जोखिम भारित सम्पत्ति :

३.१. कर्जा जोखिम, सञ्चालन जोखिम तथा बजार जोखिमका लागि जोखिम भारित सम्पत्ति :

क्र.स.	विवरण	रकम
१	कर्जा जोखिम	१३६,३८९,२३३
२	सञ्चालन जोखिम	६,९३२,९७९
३	बजार जोखिम	२,७१०,४९३
जम्मा जोखिम भारित सम्पत्ति (१+२+३)		१४६,०३२,७०५
जोड : कुल आम्दानीको ३ प्रतिशत (Capital charge)		२,०७५,६६२
जोड : नेपाल राष्ट्र बैंकको निर्देशन अनुरूप जोखिम भारित सम्पत्तिको २ प्रतिशत		२,९२०,५६४
कुल जोखिम भारित सम्पत्ति (pillar II अन्तर्गतको समायोजन पछि)		१५१,०२९,०२९

३.२. कर्जा जोखिम अन्तर्गतका प्रत्येक वर्गका लागि जोखिम भारत सम्पत्ति :

क्र.स.	विवरण	रकम
१	नेपाल सरकार तथा नेपाल राष्ट्र बैंक उपरको दावी	-
२	आधिकारीक संस्थाहरू उपरको दावी	-
३	बैंक उपरको दावी	२६०,२६६
४	स्वदेशी संघ संस्थाहरू तथा Securities फर्महरू उपरको दावी	७२,४०२,२८६
५	विदेशी संघ संस्थाहरू उपरको दावी	१,७४५,३६९
६	उपभोग्य तथा साना कर्जा उपरको दावी	१२,१२८,४६२
७	ग्रानुलारिटी सीमा बाहेक अन्य शर्त पालना गरेको उपभोग्य तथा साना कर्जा	-
८	आवासीय घरजग्गाबाट सुरक्षित दावी (कर्मचारीको सहित)	९,०००,५१२
९	आवासीय घरजग्गाबाट पूर्ण सुरक्षित नभएको दावी	-
१०	आवासीय घरजग्गाबाट सुरक्षित दावी (भाखा नाघेको)	४३५,०२०
११	व्यापारिक घरजग्गाबाट सुरक्षित दावी	९२९,५६४
१२	भुक्तानी अवधि समाप्त भईसकेको दावी	१,८६४,२७४
१३	उच्च जोखिमयुक्त दावी	१८,०२२,२३४
१४	धितो पत्र (bonds & shares) बापत कर्जा लगानी	५२०,६७६
१५	लगानी	१,१९४,८८४
१६	अन्य सम्पत्ति	२,४५०,९०७
१७	वासलात बाहिरका कारोबार	१५,४३४,७८०
	कुल	१३६,३८९,२३३

३.३. जम्मा जोखिम भारत सम्पत्तिको गणना :

क्र.स.	विवरण	रकम
क	कर्जा जोखिम	१३६,३८९,२३३
ख	सञ्चालन जोखिम	६,९३२,९७९
ग	बजार जोखिम	२,७१०,४९३
१	जम्मा जोखिम भारत सम्पत्ति (क+ख+ग)	१४६,०३२,७०५
	जोड : कुल आम्दानीको ३ प्रतिशत (Capital charge)	२,०७५,६६२
	जोड: नेपाल राष्ट्र बैंकको निर्देशन अनुरूप जोखिम भारत सम्पत्तिको २ प्रतिशत	२,९२०,५६४
	कुल जोखिम भारत सम्पत्ति (pillar II अन्तर्गतको समायोजन पछि)	१५१,०२९,०२९
२	प्राथमिक पूँजी (तह १)	१९,६३०,२१५
३	कुल पूँजीकोष (तह १ र तह २)	२२,७७६,२६०
४	प्राथमिक पूँजी (Tier I)/कुल जोखिम भारत सम्पत्ति	१३.००%
५	पूँजीकोष (Tier I तथा Tier II)/कुल जोखिम भारत सम्पत्ति	१५.०८%

३.४. निस्क्रिय कर्जाको विवरण :

क्र.स.	विवरण	कुल	व्यवस्था	खुद
१	पुनरतालिकीकरण/पुनरसंरचना	१०७,१६९	३५,०८८	७२,०८१
२	कमसल	७८५,२२२	१९६,३०६	५८८,९१६
३	शंकास्पद	१,५३४,७२५	७६७,३६३	७६७,३६२
४	खराब	८४२,३६६	८४२,३६६	-
जम्मा		३,२६९,४८२	१,८४०,४५७	१,४२९,०२५

यस बैंकले साविकको ओम डेभलपमेन्ट बैंकसँग मर्जर गरी मिति २०७६ असोज ११ गते देखि संयुक्त कारोबार सुरु गरेको छ ।

३.५. निस्क्रिय कर्जाको अनुपात :

कुल निस्क्रिय कर्जा कुल कर्जाको अनुपात : २.६८ प्रतिशत
खुद निस्क्रिय कर्जा खुद कर्जाको अनुपात : १.२१ प्रतिशत

३.६. निस्क्रिय कर्जामा भएको उतारचढावको विवरण :

क्र.स.	विवरण	आषाढ मसान्त २०७६	आषाढ मसान्त २०७७	उतारचढाव
१	पुनरतालिकीकरण/पुनरसंरचना	९६,८८४	१०७,१६९	१०,२८५
२	कमसल	२१९,४५२	७८५,२२२	५६५,७७०
३	शंकास्पद	२६०,०९०	१,५३४,७२५	१,२७४,६३५
४	खराब	१७९,९९२	८४२,३६६	६६२,३७४
जम्मा निस्क्रिय कर्जा		७५६,४१८	३,२६९,४८२	२,५१३,०६४

३.७. कर्जामा नोक्सानी व्यवस्था, कर्जामा व्याज मुलतवी र कर्जा सापटमा भएको उतारचढावको विवरण :

क्र.स.	विवरण	आषाढ मसान्त २०७६	आषाढ मसान्त २०७७	उतारचढाव
१	असल	८८८,८४९	१,७४२,८८१	८५४,०३२
२	सुक्ष्म निगरानी	१२३,१३२	५२१,३९२	३९८,२६०
३	पुनरतालिकीकरण/ पुनरसंरचना	२२,०४३	३५,०८८	१३,०४५
४	कमसल	५४,८६३	१९६,२१३	१४१,३५०
५	शंकास्पद	१३०,०४५	७६६,७९०	६३६,७४५
६	खराब	१७९,९९२	८४२,३६७	६६२,३७५
जम्मा कर्जा व्यवस्था		१,३९८,९२४	४,१०४,७३१	२,७०५,८०७
व्याज आसामी		६२३,५२७	१,८४६,३१८	१,२२२,७९१

साविकको ओम डेभलपमेन्ट बैंक लिमिटेडबाट प्राप्त रु १०,७८१ लाख कर्जामा नोक्सानी व्यवस्थामा सारिएको छ ।

नेपाल राष्ट्र बैंकको ब्याज आम्दानी जनाउने दिशानिर्देश बमोजिम आ.व. २०७६/७७ मा रु ३७,५६४,३३६ व्याज आम्दानी घटाई व्याज मुलतबीमा राखिएको । कोर बैंकिंग प्रणालीको परिवर्तन पश्चात धेरैजसो कर्जाको व्याज अडेग्रजी पात्रो अनुसार सङ्कलन हुने भएको हुनाले करिब पन्ध्र दिनको व्याज सङ्कलन गर्न बाँकी रहने गर्दछ ।

३.८. अतिरिक्त कर्जा नोक्सानी व्यवस्था :

क्र.स.	विवरण	आषाढ मसान्त २०७७
१	असल	६१६,५८७
२	सुक्ष्म निगरानी	३०९,६५०
३	पुनरतालिकीकरण/पुनरसंरचना	-
४	कमसल	७५
५	शंकास्पद	-
६	खराब	-
जम्मा अतिरिक्त कर्जा नोक्सानी व्यवस्था		९२६,३११

३.९. कर्जा जोखिम न्यूनिकरणको लागि योग्य रकम :

नयाँ पूँजी पर्याप्तता ढाँचाको व्यवस्था अनुसार बैंकले कर्जा जोखिम न्यूनिकरण अन्तर्गत योग्य रकम रु. ९,२३३,३८० हजारमा वासलात र वासलात बाहिरको कारोबारको लागि दाबी गरेको छ र सोको फाइदा पनि लिएको छ ।

४. बाह्य आवश्यकता अनुसार कायम गर्नुपर्ने :

नेपाल राष्ट्र बैंकको निर्देशिका नं १/०७५ अनुसार बैंकले न्यूनतम ११ प्रतिशतका दरले पूँजीकोष अनुपात कायम गर्नुपर्ने छ । सो सम्बन्धमा बैंकले रिपोर्टिङ्ग अवधिको हरेक समयमा आफ्नो अनुपात कायम गरेको छ । रिपोर्टिङ्ग अवधिमा बैंकले पालना गरेको अनुपातको विवरण तल देखाइएका छन् ।

विवरण	अनुपात कायम गर्नुपर्ने	बैंकको अनुपात
न्यूनतम सामान्य इक्विटी पूँजी अनुपात	४.५०%	१०.५०%
पूँजी Conservation Buffer	२.५०%	२.५०%
न्यूनतम सामान्य इक्विटी र पूँजी Conservation Buffer	७.००%	१३.००%
न्यूनतम Tier १ पूँजी (पूँजी Conservation Buffer बाहेक)	६.००%	१३.००%
न्यूनतम कुल पूँजी (पूँजी Conservation Buffer बाहेक)	९.००%	१३.००%
न्यूनतम कुल पूँजी (पूँजी Conservation Buffer सहित)	११.००%	१५.००%
Leverage अनुपात	४.००%	८.५७%

५. वर्तमान र भविष्यका गतिविधिहरूलाई समर्थन गर्न बैंकको पूँजी पर्याप्तता आकलन गर्न बैंकको आन्तरिक दृष्टिकोणको सारांश ।

बैंकले कुनैपनि व्यवसाय अर्न्तगत निर्णय लिँदा Internal Capital Adequacy Assessment Process (ICAAP) र जोखिम व्यवस्थापन सम्बन्धी मार्गदर्शन कार्यन्वयन गरेको हुन्छ । पूँजीको स्थिति कायम राख्न तथा व्यवसायमा स्थिरता सुनिश्चित गर्न बैंकले ICAAP अनुसार अगाडी बढेको छ । जोखिम व्यवस्थापन समग्र बैकिङ्ग व्यवसायको भलाईको लागि आवश्यक छ । कर्जा, सञ्चालन तथा बजार जोखिम स्वतन्त्ररूपमा एनएमबि बैंकले आफैँ व्यवस्थापन गर्दछ । कर्जा जोखिम विभागले कर्जाहरू प्रदान गर्नु अगावै कर्जासँग सम्बन्धित सम्पूर्ण जोखिमको समिक्षा गर्दछ । यो विभाग एक स्वतन्त्र कर्जाको जोखिम हेर्ने विभाग हो । कर्जा जोखिम व्यवस्थापन समितिले महिनाको एकपटक कर्जा पोर्टफोलियोको जोखिमको समिक्षा गर्दछ । सञ्चालन जोखिमको नजिकबाट निगरानी गरिन्छ र ALCO मार्फत व्यवस्थापन गरिन्छ । कर्जा जोखिम व्यवस्थापन समितिले विभिन्न एकाई तथा शाखाहरूमा हुन सक्ने सञ्चालन जोखिमको पहिचान/निगरानी गर्दछ । प्रक्रिया तथा नियन्त्रणको प्रभावकारी कार्यान्वयनको लागि सञ्चालन जोखिम एकाईद्वारा समयसमयमा समिक्षा गर्दै आएको छ । सञ्चालन जोखिम एकाईले शाखा तथा एकाईहरूको नियन्त्रण कमजोरीको (Control weakness) समिक्षा, जोखिम क्षेत्रहरू वरिपरि बलियो नियन्त्रणका लागि सिफारिस तथा निरन्तर रूपमा नियन्त्रण कार्यान्वयनका समिक्षा गर्दछ ।

बैंकले नेपाल राष्ट्र बैंकको निर्देशन बमोजिम गैर कार्यकारी सञ्चालकको संयोजकत्वमा थप एकजना गैर कार्यकारी सञ्चालक सदस्य र आन्तरिक लेखापरीक्षण विभागका प्रमुख सदस्य सचिव रहने गरि लेखापरीक्षण समितिको गठन गरिएको छ । लेखापरीक्षण समितिले नेपाल राष्ट्र बैंकले लेखापरीक्षण समितिको लागि तोकेको निर्देशनको परिधिभित्र रही आफ्नो कार्य सम्पादन गर्दै आएको छ । लेखा परीक्षकबाट प्राप्त प्रत्येक प्रतिवेदनका सम्बन्धमा लेखापरीक्षण समितिमा छलफल तथा पुनरावलोकन गरी सुधारको लागि आवश्यक निर्देशन दिने गरेको छ । समितिले लेखापरीक्षण कार्यबाट प्रत्येक जोखिमका क्षेत्रहरूलाई पहिचान गरी प्रतिवेदनमा सोको सम्बोधन भए नभएको भन्ने विषयमा विश्वस्त हुने गरेको छ । लेखा परीक्षकबाट प्राप्त भएको प्रतिवेदनलाई लेखापरीक्षण समितिमा छलफल तथा पुनरावलोकन गरी समय समयमा सञ्चालक समितिमा पेश गर्ने गरिएको छ । लेखापरीक्षण समितिबाट नियमित रूपमा संचालक समितिमा सुझावहरू प्राप्त भई रहेको छ ।

एकजना गैर कार्यकारी सञ्चालकको संयोजकत्वमा बैंकमा जोखिम व्यवस्थापन समितिको गठन गरिएको छ । लेखापरीक्षण समितिका संयोजकलाई जोखिम व्यवस्थापन समितिमा पदेन सदस्यको रूपमा राखिएको छ । चिफ कम्प्लायन्स र चिफ अपरेसन अफिसर सदस्यहरू र जोखिम व्यवस्थापन विभागका प्रमुख सदस्य सचिव रहनु भएको छ । व्यवस्थापन तहको जोखिम समितिले पहिचान गरेका जोखिमहरू, नेपाल राष्ट्र बैंकबाट जारी भएको निर्देशनहरूमा हुने मुख्य परिवर्तनहरू तथा मौद्रिक नीतिमा भएका परिवर्तनहरूको कारणबाट बैंकको रणनीतिमा तत्कालै पर्ने प्रभावहरू तथा पूँजी कोष, तरलताको अवस्था, कर्जा निक्षेप अनुपात, बैंकको जोखिम वहन क्षमता लगायतका मुख्य विषयहरूमा छलफल गर्न यस समितिको बैठक बस्ने गरेको छ ।

संस्थागत सामाजिक उत्तरदायित्व

यस बैंकले संस्थागत सामाजिक उत्तरदायित्व अन्तर्गत गरेको खर्च क्षेत्रगत रूपमा निम्न बमोजिम रहेको छ :

आ.व.	२०७५/७६	२०७६/७७
क. शिक्षा	३८५,४९९	१,३३७,१२२
ख. स्वास्थ्य	३९९,०७६	२५,२२२,६६१
ग. प्रकोप व्यवस्थापन	—	५२,७६०
घ. वातावरण सुरक्षा	१,७४५,७२०	४,२७०,३५०
ङ. आम्दानी अभिवृद्धि	—	१,३५६,९९१
च. पूर्वाधार विकास	१,३९१,७०१	२,५६६,८८८
छ. वित्तीय साक्षरता	५६१,२७१	२,०५५,३४५
ज. ग्राहक सुरक्षा	१२०,०००	—
झ. दिगो विकास लक्ष्य	११३,८०५	५,६२४,८७०
ट. नयाँ बैंक खाता खोल्ने	९६१,४८५	२३८,६७३
कुल	५,६७८,५५८	४२,७२५,६६०

यस बैंकले प्रदेश अनुसार संस्थागत सामाजिक उत्तरदायित्व अन्तर्गत गरेको खर्च निम्न बमोजिम रहेको छ :

आ.व.	२०७५/७६	२०७६/७७
प्रदेश १	१४७,३१४	४,३४३,००१
प्रदेश २	८५,९५३	९९१,५७१
वागमती	४,८९७,८४७	३२,०९८,९३९
गण्डकी	७०,४६५	१,०६१,३९१
लुम्बिनी	१८५,९८५	२,९६०,८५९
कर्णाली	२८,०६०	५१६,०८७
सुदूरपश्चिम	२६२,९३३	७५३,८११
कुल	५,६७८,५५८	४२,७२५,६६०

कोभिड १९ को असर न्यूनीकरण गर्न स्थानीय स्तरमा विभिन्न सहयोगका साथै बैंकले प्रत्यक्ष रूपमा नेपाल सरकारको कोरोना कोषमा रु.१५१ लाखको योगदान गरेको छ ।

ऋणपत्र जारी गर्दाको प्रक्षेपित तथा वास्तविक नाफा नोक्सान हिसाव बीचको तुलना

(रु. हजारमा)

विवरण	प्रक्षेपित	वास्तविक	फरक प्रतिशतमा	फरकको कारण (२० प्रतिशत भन्दा माथिका लागी)
	आ.व. २०७६/७७	आ.व. २०७६/७७	आ.व. २०७६/७७	
व्याज आम्दानी	१५,६८४,४६६	१४,४४२,९७३	-९%	
व्याज खर्च	१०,०७५,४८५	८,९४६,७५३	-१३%	
खुद व्याज आम्दानी	५,६०८,९८१	५,४९६,२२०	-२%	
शुल्क तथा कमिशन आय	१,४९५,७२२	९१४,३७०	-६४%	व्यापार कम भएको तथा शुल्क र कमिशन आयमा कमी (कोभिडको कारणले गर्दा)
शुल्क तथा कमिशन खर्च	९८,०३६	१०७,९१७	९%	
खुद शुल्क र कमिशन आय	१,३९७,६८७	८०६,४५२	-७३%	
खुद व्याज, शुल्क र कमिशन आय	७,००६,६६७	६,३०२,६७२	-११%	
खुद व्यापारिक आय	५६४,२१४	३८४,१५७	-४७%	मुख्यत Forward Exchange Contract मा कमी
अन्य संचालन आम्दानी	३१०,६५५	२१५,३६५	-४४%	मुख्यत Forex Revaluation Gain मा कमी
जम्मा संचालन आय	७,८८१,५३७	६,९०२,१९४	-१४%	
कर्जाको जोखिम व्यवस्था/फिर्ता तथा अन्य नोक्सानी	४९१,३६०	१,६२७,१६५	७०%	निष्क्रीय कर्जा बढेर थप कर्जा नोक्सानी व्यवस्था कायम गरिएको तथा कोभिड १९ को असर
खुद संचालन आय	७,३९०,१७७	५,२७५,०२९	-४०%	
संचालन खर्च				
कर्मचारी खर्च	१,८००,९२९	१,६४७,४९८	-९%	
अन्य संचालन खर्च	९२१,४४१	९३५,५७४	२%	
ह्रास कट्टी र परिषोधन	२३०,९०२	२४१,६८३	४%	
संचालन नाफा	४,४३६,९०६	२,४५०,२७४	-८१%	
गैर संचालन आम्दानी	४०,४४८	१८,५१३	-११८%	निष्क्रीय कर्जा बढेकाले असुली कम भएको
गैर संचालन खर्च	-	३३,९८२	१००%	कर्जा अपलेखन गरिएको
आय कर अधिको नाफा	४,४७७,३५३	२,४३४,८०५	-८४%	
आयकर खर्च				
चालु कर	१,३४३,२०६	७२५,५८९	-८५%	आयकर ऐन अनुसार आयकर समायोजन
स्थगन कर खर्च/(आम्दानी)	-	-३,५६१	१००%	स्थगन कर सम्पत्ति लेखांकन गरेकोले
यस अवधिको नाफा	३,१३४,१४७	१,७१२,७७७	-८३%	

ऋणपत्र जारी गर्दाको प्रक्षेपित तथा वास्तविक वासलात बीचको तुलना

(रु. हजारमा)

विवरण	प्रक्षेपित	वास्तविक	फरक प्रतिशतमा	फरकको कारण (२० प्रतिशत भन्दा माथिका लागी)
	आ.व. २०७६/७७	आ.व. २०७६/७७	आ.व. २०७६/७७	
सम्पत्तिहरू				
नगद तथा नगद समान	३,४०३,०१२	११,०९८,३४९	६९%	९० दिन सम्मको आन्तरिक बैंक तथा वित्तीय संस्थासँगको मौज्जात बढेकोले
नेपाल राष्ट्र बैंकबाट लिन बाँकी	८,८४७,८३१	१५,२४९,९९९	४२%	स्थानीय सरकारको मौज्जात समायोजन
बैंक तथा वित्तीय संस्थामा रहेको मौज्जात (Placement)	१,४२०,९०४	३,३०४,२३४	५७%	थप तरलताले गर्दा विदेशी बैंक तथा वित्तीय संस्थासँगको मौज्जात बढेकोले
डेरिभेटिभ वित्तीय उपकरण	८,००९,६२१	१०,०६६,२९६	२०%	
अन्य व्यापारिक सम्पत्तिहरू	७८२,७३७	२६६,८९०	-१९३%	नेपाल राष्ट्र बैंकले जारी गरेको बजार निर्माता प्रक्रिया -२०७० अन्तर्गत बैंकले नागरिक बचतपत्रहरू कारोबार गरेको
बैंक तथा वित्तीय संस्थाहरूलाई कर्जा सापटी	४,३३४,९२३	४,६६५,८६५	७%	
ग्राहकलाई कर्जा तथा सापटी	१२६,२०२,७५५	११५,६६८,४७३	-९%	
धितोपत्रमा लगानी	२२,९८७,८३८	१४,९९८,७५६	-५३%	व्यापारीक जरुरत अनुसार
चालु कर सम्पत्ति	३१,४१०	६१,४६१	४९%	आयकर ऐन अनुसार आयकर समायोजन
सहायक कम्पनीमा लगानी	६०४,७२१	३७२,४८८	-६२%	प्रक्षेपित गरे अनुसार नभएको
सम्बद्ध कम्पनीमा लगानी	-	-		
लगानी सम्पत्तिहरू	१४५,४३०	७९,६४८	-८३%	लगानी सम्पत्तिहरू विक्रि गरिएकोले
सम्पत्ति तथा उपकरण	२,३४२,६०३	१,७५५,७९४	-३३%	अत्यावश्यक परेको मात्र खरिद तथा थप शाखा नखोलीएको
ख्याती तथा अमूर्त सम्पत्ति	३२,२९०	१२५,८४९	७४%	मर्जरबाट प्राप्त
स्थगन कर सम्पत्ति	२,७५०	२६४,४२१	९९%	मर्जरबाट प्राप्त
अन्य सम्पत्ति	३,२५४,६१६	१,४७३,३९३	-१२१%	अन्य सम्पत्ति तथा अन्य दायित्व समायोजन
कुल सम्पत्ति	१८२,४०३,४४१	१७९,४५१,९१५	-२%	
दायित्वहरू				
बैंक तथा वित्तीय संस्थालाई तिर्न बाँकी	१,२८४,२९५	३,१५०,०१५	५९%	मर्जरबाट प्राप्त र बैंक तथा वित्तीय संस्थाको कल निक्षेप बढेकोले
नेपाल राष्ट्र बैंकलाई तिर्न बाँकी	८१८,०५७	४,८३२,५०२	८३%	स्थानीय सरकारको मौज्जात समायोजन
डेरिभेटिभ वित्तीय उपकरणहरू	९,२६७,१८३	१०,००८,२१३	७%	
ग्राहकको निक्षेप	१४०,९११,४७०	१३१,६६०,३६८	-७%	
सापटी	५,०८८,२९४	३,४१६,३१०	-४९%	अपतटीय ऋण लिने क्रममा रहेको
चालु कर दायित्व	-	-		
व्यवस्था	११,२५१	-	-१००%	व्यवस्था नगरिएको
स्थगन कर दायित्व	-	-		
अन्य दायित्व	१,७४२,५१९	३,१६९,२८८	४५%	अन्य सम्पत्ति तथा अन्य दायित्व समायोजन
जारी गरिएको ऋणपत्र	३,५००,०००	२,२७९,८३४	-५४%	ऋणपत्र निष्काशन नगरिएको
सुरक्षण नराखिएको सहायक आवधिक दायित्व	-	-		
कुल दायित्व	१६२,६२३,०६९	१५८,५१६,५३०	-३%	

विवरण	प्रक्षेपित	वास्तविक	फरक प्रतिशतमा	फरकको कारण (२० प्रतिशत भन्दा माथिका लागी)
	आ.व. २०७६/७७	आ.व. २०७६/७७	आ.व. २०७६/७७	
इक्विटी				
शेयर पूँजी	११,०६०,८८७	१३,९५०,९८७	२१%	मर्जरबाट प्राप्त
शेयर प्रिमियम	६०३,७९५	७२३,८२४	१७%	
संचित नाफा	१,९६७,७४७	१,७३७,२२०	-१३%	
जगेडा कोषहरू	६,१४७,९४४	४,५२३,३५४	-३६%	समायोजित नाफाको कमीले गर्दा
शेयरधनीहरूलाई बाँडफाँड योग्य कुल इक्विटी	१९,७८०,३७३	२०,९३५,३८५	६%	
गैर नियन्त्रित स्वार्थ (Non Controlling Interest)	-	-		
कुल इक्विटी	१९,७८०,३७३	२०,९३५,३८५	६%	
जम्मा दायित्व र इक्विटी	१८२,४०३,४४१	१७९,४५१,९१५	-२%	

हरिजन्तल विश्लेषण (Horizontal Analysis)

वित्तीय अवस्थाको विवरण

रकम रु. मा

विवरण	आ.व. २०७६/७७	२०७६ VS २०७७	आ.व. २०७५/७६	२०७५ VS २०७६	आ.व. २०७४/७५
	आषाढ मसान्त २०७७		आषाढ मसान्त २०७६		आषाढ मसान्त २०७५
सम्पत्ति					
नगद तथा नगद समान	११,०९८,३४९,२३४	३७%	८,०९६,३५४,५०३	५६%	५,१८०,४०४,१०५
नेपाल राष्ट्र बैंकमा रहेको मौज्जात	१५,२४९,९९८,५०७	४१%	१०,८२९,१८१,५८४	४९%	७,२६०,१९४,५६०
बैंक तथा वित्तीय संस्थामा रहेको मौज्जात	३,३०४,२३३,७९२	५२%	२,१७२,९६७,२३९	६८६%	२७६,४०७,१७१
डेरिभेटिभ (व्यूत्पन्न) वित्तीय उपकरण	१०,०६६,२९५,९७२	१७%	८,५९५,४८२,२८२	१५%	७,५०६,७५१,४८५
अन्य व्यापारिक सम्पत्तिहरू	२६६,८९०,०००	-२२%	३४०,३९०,०००	६%	३२१,७२०,०००
बैंक तथा वित्तीय संस्थाहरूलाई कर्जा सापटी	४,६६५,८६४,५७९	४१%	३,३१७,९६१,९८७	३३%	२,४९७,५६७,७६९
ग्राहकलाई कर्जा तथा सापटी	११५,६६८,४७२,६६६	३१%	८८,४८५,०३१,३९४	२२%	७२,७११,७७१,७६६
धितोपत्रमा लगानी	१४,९९८,७५६,०४७	४५%	१०,३१६,३५१,०१६	९%	९,४४८,४४६,७२५
चालु कर सम्पत्ति	६१,४६०,८८१	१००%	-	-	-
सब्सिडरी (सहायक)कम्पनीमा लगानी	३७२,४८७,६००	५०%	२४८,५५२,०००	०%	२४८,५५२,०००
सम्बन्ध कम्पनीमा लगानी	-	-	-	-	-
लगानी सम्पत्तिहरू	७९,६४८,२४२	-२३%	१०२,९१५,८६२	७२%	५९,७७४,६२७
सम्पत्ति र उपकरण	१,७५५,७९४,२३५	११%	१,५७७,८९८,७०४	१%	१,५५९,५६९,५७४
ख्याती तथा अमूर्त सम्पत्ति	१२५,८४८,९३६	९%	११५,४०८,८००	४२३%	२२,०५४,२०९
स्थगन कर सम्पत्ति	२६४,४२१,०८०	२७८%	७०,०४०,५९३	५%	६६,८६९,०११
अन्य सम्पत्ति	१,४७३,३९३,१३२	२३%	१,२०१,८७३,६११	-७३%	४,४५८,३८३,९०३
जम्मा सम्पत्ति	१७९,४५१,९१४,९०३	३२%	१३५,४७०,४०९,५७३	२१%	१११,६१८,४६६,९०५
दायित्वहरू					
बैंक तथा वित्तीय संस्थालाई तिर्न बाँकी	३,१५०,०१४,८४०	६८%	१,८७५,१५१,२५१	८१%	१,०३६,२६८,९५१
नेपाल राष्ट्र बैंकलाई तिर्न बाँकी	४,८३२,५०१,५४४	५१%	३,२०३,५२३,०७२	३८५%	६६०,०७१,६४१
डेरिभेटिभ (व्यूत्पन्न) वित्तीय उपकरणहरू	१०,००८,२१२,६७०	१८%	८,४५८,३७४,४२९	१३%	७,४७७,४८३,८९२
ग्राहकबाट निक्षेप दायित्व	१३१,६६०,३६८,३५४	३६%	९६,६४१,५१५,७१२	१५%	८३,९७०,८६७,२१९
सापटी	३,४९६,३१०,०००	-१%	३,४६८,०६०,०००	१००%	-
चालु कर दायित्व	-	-	३५,५७८,५७०	-४१%	६०,४१८,१५६
व्यवस्था	-	-	-	-	-
स्थगन कर दायित्व	-	-	-	-	-
अन्य दायित्व	३,१६९,२८७,८२१	४८%	२,१४५,९५५,८६८	५३%	१,४०५,९९९,८००
जारी गरिएको ऋणपत्र	२,२७९,८३४,४३२	२%	२,२३९,२३६,४१२	३३३%	५१७,५४७,९४५
सुरक्षण नराखिएको सहायक आवधिक दायित्व	-	-	-	-	-
कुल दायित्व	१५८,५१६,५२९,६६०	३४%	११८,०६७,३९५,३१४	२४%	९५,१२८,६५७,६०४
पूँजी					
शेयर पूँजी	१३,९५०,९८७,४६७	४५%	९,६१८,१६२,६५२	२६%	७,६०३,२९०,६३४
शेयर प्रिमियम	१२०,१६७,४७०	-९५%	२,५१२,७९८,५१७	-३८%	४,०६१,३६६,५८६
संचित नाफा	१,७३७,२१९,७५१	-२%	१,७८०,३२६,६१३	-२४%	२,३३९,१८१,५९७
जगेडा	५,१२७,०१०,५५५	४७%	३,४९१,७२६,४७७	४०%	२,४८५,९७०,४८४
शेयरधनीहरूलाई बाँडफाँड गर्ने कुल इक्विटी	२०,९३५,३८५,२४३	२०%	१७,४०३,०१४,२५९	६%	१६,४८९,८०९,३०१
गैर नियन्त्रित स्वार्थ (Non Controlling Interest)					
जम्मा पूँजी	२०,९३५,३८५,२४३	२०%	१७,४०३,०१४,२५९	६%	१६,४८९,८०९,३०१
जम्मा दायित्व र पूँजी	१७९,४५१,९१४,९०३	३२%	१३५,४७०,४०९,५७३	२१%	१११,६१८,४६६,९०५

हरिजन्तल विश्लेषण (Horizontal Analysis)

नाफा नोकसान हिसाव

रकम रु. मा

विवरण	आ.व. २०७६/७७	२०७६ VS २०७७	आ.व. २०७५/७६	२०७५ VS २०७६	आ.व. २०७४/७५
	आषाढ मसान्त २०७७		आषाढ मसान्त २०७६		आषाढ मसान्त २०७५
व्याज आम्दानी	१४,४४२,९७२,५६७	३०%	११,०८२,०५९,०३१	२७%	८,७२८,६९९,८३१
व्याज खर्च	८,९४६,७५२,६५२	३१%	६,८३८,०३८,०८५	१७%	५,८२४,६८५,७५३
खुद व्याज आम्दानी	५,४९६,२१९,९१५	३०%	४,२४४,०२०,९४६	४६%	२,९०४,०१४,०७८
शुल्क तथा कमिशन आम्दानी	९१४,३६९,७२३	-९%	१,००३,५३०,८६६	२६%	७९४,२५०,०६८
शुल्क तथा कमिशन खर्च	१०७,९१७,२८३	१५%	९३,९५५,२७०	५०%	६२,७०८,०२७
खुद शुल्क र कमिशन आम्दानी	८०६,४५२,४४०	-११%	९०९,५७५,५९६	२४%	७३१,५४२,०४१
खुद व्याज, शुल्क र कमिशन आम्दानी	६,३०२,६७२,३५५	२२%	५,१५३,५९६,५४२	४२%	३,६३५,५५६,११९
खुद व्यापार आम्दानी	३८४,१५७,१०१	९%	३५२,०४९,४९०	१८%	२९९,६०५,९८३
अन्य संचालन आम्दानी	२१५,३६४,७९३	२%	२१०,३७३,९१९	२८%	१६४,९६२,२२८
जम्मा संचालन आम्दानी	६,९०२,१९४,२४९	२१%	५,७१६,०१९,९५१	३९%	४,१००,१२४,३३०
कर्जाको क्षति प्रभार/(विपर्यय) तथा अन्य हानी	१,६२७,१६५,२३५	८७९%	१६६,२७२,६३४	-१७६%	(२१९,६५०,७८९)
खुद संचालन आम्दानी	५,२७५,०२९,०१४	-५%	५,५४९,७४७,३१७	२८%	४,३१९,७७५,११९
संचालन खर्च					
कर्मचारी खर्च	१,६४७,४९७,९२१	१६%	१,४१५,७९३,४९३	३९%	१,०२१,५७०,४३५
अन्य संचालन खर्च	९३५,५७३,९१५	३२%	७०८,६६१,४०६	२०%	५८९,३९४,१९९
ह्रास कट्टी र परिशोधन	२४१,६८३,३७१	३७%	१७६,७९३,३५५	२०%	१४७,६९५,२३८
संचालन नाफा	२,४५०,२७३,८०७	-२५%	३,२४८,४९९,०६२	२७%	२,५६१,११५,२४७
गैर संचालन आम्दानी	१८,५१२,७०९	८%	१७,०९०,६७२	-६०%	४३,१४०,१९३
गैर संचालन खर्च	३३,९८१,८८७	९३%	१७,५८५,९०१	-५४%	३७,९३५,३७९
आय कर अधिको नाफा	२,४३४,८०४,६२९	-२५%	३,२४८,००३,८३३	२७%	२,५६६,३२०,०६१
आयकर खर्च					
चालु कर	७२५,५८९,४७३	-२७%	९९४,१६७,०४४	२०%	८२९,६२१,०४२
स्थगन कर खर्च/(आम्दानी)	(३,५६१,३६५)	४%	(३,४३९,२३७)	-९७%	(११७,०९३,७३४)
यस अवधिको नाफा	१,७१२,७७६,५२१	-२४%	२,२५७,२७६,०२६	२२%	१,८५३,७९२,७५३

भटिकल विश्लेषण (Vertical Analysis)

वित्तीय अवस्थाको विवरण

रकम रु. मा

विवरण	आ.व. २०७६/७७	%	आ.व. २०७५/७६	%	आ.व. २०७४/७५	%
	आषाढ मसान्त २०७७		आषाढ मसान्त २०७६		आषाढ मसान्त २०७५	
सम्पत्ति						
नगद तथा नगद समान	११,०९८,३४९,२३४	६%	८,०९६,३५४,५०३	६%	५,१८०,४०४,१०५	५%
नेपाल राष्ट्र बैंकमा रहेको मौज्जात	१५,२४९,९९८,५०७	८%	१०,८२९,१८१,५८४	८%	७,२६०,१९४,५६०	७%
बैंक तथा वित्तीय संस्थामा रहेको मौज्जात	३,३०४,२३३,७९२	२%	२,१७२,९६७,२३९	२%	२७६,४०७,१७१	०%
डेबिभेटिम (व्युत्पन्न) वित्तीय उपकरण	१०,०६६,२९५,९७२	६%	८,५९५,४८२,२८२	६%	७,५०६,७५१,४८५	७%
अन्य व्यापारिक सम्पत्तिहरू	२६६,८९०,०००	०%	३४०,३९०,०००	०%	३२१,७२०,०००	०%
बैंक तथा वित्तीय संस्थाहरूलाई कर्जा सापटी	४,६६५,८६४,५७९	३%	३,३१७,९६१,९८७	२%	२,४९७,५६७,७६९	२%
ग्राहकलाई कर्जा तथा सापटी	११५,६६६,४७२,६६६	६४%	८८,४८५,०३१,३९४	६५%	७२,७११,७७१,७६६	६५%
धितोपत्रमा लगानी	१४,९९८,७५६,०४७	८%	१०,३९६,३५१,०१६	८%	९,४४८,४४६,७२५	८%
चालु कर सम्पत्ति	६१,४६०,८८१	०%	-	०%	-	०%
सबिडरी (सहायक) कम्पनीमा लगानी	३७२,४८७,६००	०%	२४८,५५२,०००	०%	२४८,५५२,०००	०%
सम्बन्ध कम्पनीमा लगानी	-	०%	-	०%	-	०%
लगानी सम्पत्तिहरू	७९,६४८,२४२	०%	१०२,९१५,८६२	०%	५९,७७४,६२७	०%
सम्पत्ति र उपकरण	१,७५५,७९४,२३५	१%	१,५७७,८९८,७०४	१%	१,५५९,५६९,५७४	१%
ख्याती तथा अमूर्त सम्पत्ति	१२५,८४८,९३६	०%	११५,४०८,८००	०%	२२,०५४,२०९	०%
स्थगन कर सम्पत्ति	२६४,४२१,०८०	०%	७०,०४०,५९३	०%	६६,८६९,०११	०%
अन्य सम्पत्ति	१,४७३,३९३,१३२	१%	१,२०१,८७३,६११	१%	४,४५८,३८३,९०३	४%
जम्मा सम्पत्ति	१७९,४५१,९१४,९०३	१००%	१३५,४७०,४०९,५७३	१००%	१११,६१८,४६६,९०५	१००%
दायित्वहरू						
बैंक तथा वित्तीय संस्थालाई तिर्न बाँकी	३,१५०,०१४,८४०	२%	१,८७५,१५१,२५१	१%	१,०३६,२६८,९५१	१%
नेपाल राष्ट्र बैंकलाई तिर्न बाँकी	४,८३२,५०१,५४४	३%	३,२०३,५२३,०७२	२%	६६०,०७१,६४१	१%
डेबिभेटिम (व्युत्पन्न) वित्तीय उपकरणहरू	१०,००८,२१२,६७०	६%	८,४५८,३७४,४२९	६%	७,४७७,४८३,८९२	७%
ग्राहकबाट निक्षेप दायित्व	१३१,६६०,३६८,३५४	७३%	९६,६४१,५१५,७१२	७१%	८३,९७०,८६७,२१९	७५%
सापटी	३,४१६,३१०,०००	२%	३,४६८,०६०,०००	३%	-	०%
चालु कर दायित्व	-	०%	३५,५७८,५७०	०%	६०,४१८,१५६	०%
व्यवस्था	-	०%	-	०%	-	०%
स्थगन कर दायित्व	-	०%	-	०%	-	०%
अन्य दायित्व	३,१६९,२८७,८२१	२%	२,१४५,९५५,८६८	२%	१,४०५,९९९,८००	१%
जारी गरिएको ऋणपत्र	२,२७९,८३४,४३२	१%	२,२३९,२३६,४१२	२%	५१७,५४७,९४५	०%
सुरक्षण नराखिएको सहायक आवधिक दायित्व	-	०%	-	०%	-	०%
कुल दायित्व	१५८,५१६,५२९,६६०	८८%	११८,०६७,३९५,३१४	८७%	९५,१२८,६५७,६०४	८५%
पूँजी						
शेयर पूँजी	१३,९५०,९८७,४६७	८%	९,६१८,१६२,६५२	७%	७,६०३,२९०,६३४	७%
शेयर प्रिमियम	१२०,१६७,४७०	०%	२,५१२,७९८,५१७	२%	४,०६१,३६६,५८६	४%
संचित नाफा	१,७३७,२१९,७५१	१%	१,७८०,३२६,६१३	१%	२,३३९,१८१,५९७	२%
जगेडा	५,१२७,०१०,५५५	३%	३,४९१,७२६,४७७	३%	२,४८५,९७०,४८४	२%
शेयर धनीहरूलाई बाँडफाँड गर्ने कुल इक्विटी	२०,९३५,३८५,२४३	१२%	१७,४०३,०१४,२५९	१३%	१६,४८९,८०९,३०१	१५%
गैर नियन्त्रित स्वार्थ (Non Controlling Interest)	-	-	-	-	-	-
जम्मा पूँजी	२०,९३५,३८५,२४३	१२%	१७,४०३,०१४,२५९	१३%	१६,४८९,८०९,३०१	१५%
जम्मा दायित्व र पूँजी	१७९,४५१,९१४,९०३	१००%	१३५,४७०,४०९,५७३	१००%	१११,६१८,४६६,९०५	१००%

भटिकल विश्लेषण (Vertical Analysis)

नाफा नोकसान हिसाव

रकम रु. मा

विवरण	आ.व. २०७६/७७	%	आ.व. २०७५/७६	%	आ.व. २०७४/७५	%
	आषाढ मसान्त २०७७		आषाढ मसान्त २०७६		आषाढ मसान्त २०७५	
व्याज आम्दानी	१४,४४२,९७२,५६७	१००%	११,०८२,०५९,०३१	१००%	८,७२८,६९९,८३१	१००%
व्याज खर्च	८,९४६,७५२,६५२	६२%	६,८३८,०३८,०८५	६२%	५,८२४,६८५,७५३	६७%
खुद व्याज आम्दानी	५,४९६,२१९,९१५	३८%	४,२४४,०२०,९४६	३८%	२,९०४,०१४,०७८	३३%
शुल्क तथा कमिशन आम्दानी	९१४,३६९,७२३	६%	१,००३,५३०,८६६	९%	७९४,२५०,०६८	९%
शुल्क तथा कमिशन खर्च	१०७,९१७,२८३	१%	९३,९५५,२७०	१%	६२,७०८,०२७	१%
खुद शुल्क र कमिशन आम्दानी	८०६,४५२,४४०	६%	९०९,५७५,५९६	८%	७३१,५४२,०४१	८%
खुद व्याज, शुल्क र कमिशन आम्दानी	६,३०२,६७२,३५५	४४%	५,१५३,५९६,५४२	४७%	३,६३५,५५६,११९	४२%
खुद व्यापार आम्दानी	३८४,१५७,१०१	३%	३५२,०४९,४९०	३%	२९९,६०५,९८३	३%
अन्य संचालन आम्दानी	२१५,३६४,७९३	१%	२१०,३७३,९१९	२%	१६४,९६२,२२८	२%
जम्मा संचालन आम्दानी	६,९०२,१९४,२४९	४८%	५,७१६,०१९,९५१	५२%	४,१००,१२४,३३०	४७%
कर्जाको क्षति प्रभार/(विपर्यय) तथा अन्य हानी	१,६२७,१६५,२३५	११%	१६६,२७२,६३४	२%	(२१९,६५०,७८९)	-३%
खुद संचालन आम्दानी	५,२७५,०२९,०१४	३७%	५,५४९,७४७,३१७	५०%	४,३१९,७७५,११९	४९%
संचालन खर्च						
कर्मचारी खर्च	१,६४७,४९७,९२१	११%	१,४१५,७९३,४९३	१३%	१,०२१,५७०,४३५	१२%
अन्य संचालन खर्च	९३५,५७३,९१५	६%	७०८,६६१,४०६	६%	५८९,३९४,१९९	७%
ह्रास कट्टी र परिशोधन	२४१,६८३,३७१	२%	१७६,७९३,३५५	२%	१४७,६९५,२३८	२%
संचालन नाफा	२,४५०,२७३,८०७	१७%	३,२४८,४९९,०६२	२९%	२,५६१,११५,२४७	२९%
गैर संचालन आम्दानी	१८,५१२,७०९	०%	१७,०९०,६७२	०%	४३,१४०,१९३	०%
गैर संचालन खर्च	३३,९८१,८८७	०%	१७,५८५,९०१	०%	३७,९३५,३७९	०%
आय कर अधिको नाफा	२,४३४,८०४,६२९	१७%	३,२४८,००३,८३३	२९%	२,५६६,३२०,०६१	२९%
आयकर खर्च						
चालु कर	७२५,५८९,४७३	५%	९९४,१६७,०४४	९%	८२९,६२१,०४२	१०%
स्थागन कर खर्च/(आम्दानी)	(३,५६१,३६५)	-०%	(३,४३९,२३७)	-०%	(११७,०९३,७३४)	-१%
यस अवधिको नाफा	१,७१२,७७६,५२१	१२%	२,२५७,२७६,०२६	२०%	१,६२०,७९२,७५३	२१%



कञ्चन डेभलपमेन्ट बैंक लिमिटेड

Kanchan Development Bank Limited

अब एनएमबि बैंक लिमिटेड भएको छ ।



NMB BANK

एनएमबि बैंक

वार्षिक प्रतिवेदन
२०७६/७७



K.P.R.
ASSOCIATES

Chartered Accountants

New Baneshwor, Kathmandu
E-mail: kprassociates@gmail.com
Tel: +977-9851138916

**Independent Auditor's Report
To the Shareholders
Of
Kanchan Development Bank Limited**

Report on the Audit of the Financial Statements

Opinion

We have audited the accompanying financial statements of Kanchan Development Bank Limited (referred to as "Bank"), which comprise the statement of financial position as at Ashad 31, 2077 (July 15, 2020), statement of profit or loss account, statement of other comprehensive income, statement of changes in equity and statement of cash flows for the year ended and a summary of significant accounting policies and other explanatory information.

In our opinion, the accompanying financial statements present fairly, in material respect, the financial position of the Bank as at Ashad 31, 2077 (July 15, 2020), its financial performance and its cash flows for the year then ended in accordance with Nepal Financial Reporting Standards(NFRSs).

Basis for Opinion

We conducted our audit in accordance with Nepal Standards on Auditing (NSAs). Our responsibilities under those standards are further described in the Auditor's Responsibilities for the Audit of the Financial Statements selection of our report. We are independent of the Bank in accordance with ICAN's Handbook of Code of Ethics of Professional Accountants, and we have fulfilled our other ethical responsibilities in accordance with ICAN's Handbook of Code of Ethics for Professional Accountants. We believe that the audit evidence we have obtained is sufficient and appropriate to provide a basis for our opinion.

Key Auditors Matters

Key Audit Matters are those matters that, in our professional judgment, were of most significance in the audit of the financial statements of the current period. However, our audit findings have not necessitated mentioning key audit matters.

ICAN UDIN: 201124CA00632AAZkK

Responsibilities of Management and Those Charged with Governance for the Financial Statements

Management is responsible for the preparation and fair presentation of these financial statements in accordance with Nepal Financial Reporting Standards, and for such internal control as management determines is necessary to enable the preparation of financial statements that are free from material misstatement, whether due to fraud or error.

In preparing the financial statements, management is responsible for assessing the Bank's ability to continue as a going concern, disclosing, as applicable, matters related to going concern and using the going concern basis of accounting unless management either intends to liquidate the Bank or to cease operations, or has no realistic alternative but to do so.

Those charged with governance are responsible for overseeing the Bank' financial reporting process.

Auditor's Responsibility for Audit the of the Financial Statement

Our objective is to obtain reasonable assurance about whether the financial statements as a whole are free from material misstatement, whether due to fraud or error, and to issue an auditor's report that includes our opinion. Reasonable assurance is a high level of assurance, but is not a guarantee that an audit conducted in accordance with NSAs will always detect a material misstatement when it exists. Misstatements can arise from fraud or error, and are considered material if, individually or taken together, they could reasonably be expected to influence the economic decisions of users taken on the basis these financial statements.

As part of audit accordance with NSAs, we exercise professional judgment and maintain professional skepticism throughout the audit. We also:

- Identify and assess the risks of material misstatement of the financial statements, whether due to fraud or error, design and perform audit procedures responsive to those risks, and obtain audit evidence that is sufficient and appropriate to provide a basis for our opinion. The risk of not detecting a material misstatement t resulting from fraud is higher that for one resulting from error, as fraud may involve collusion, forgery, international omissions, misrepresentations, or the override of internal control.
- Obtain an understanding of internal control relevant to the audit in order to design audit procedures that are appropriate in the circumstances, but not for expressing an opinion on the effectiveness of the Bank's internal control.
- Evaluate the appropriateness of accounting policies used and the reasonableness of accounting estimates and related disclosures made by management.
- Conclude on the appropriateness of management's use of the going concern basis of accounting and, based on the audit evidence obtained, whether a material uncertainty exists related to events or conditions that may cast significant exists, we are required to draw attention in our auditor's report to the related disclosures in the financial statements, or if such disclosures are inadequate, to modify our opinion. Our conclusions are based on the audit evidence obtained up to date of our auditor's report. However, future events or conditions may cause the Bank to cease to continue as a going concern.



ICAN UDIN: 201124CA00632AAZkK

We communicate with those charged with governance regarding, among other matters, the planned scope and timing of the audit and significant audit findings, including any significant deficiencies in internal control that we identify during our audit.

Report on the requirements of Banks and Financial Act, 2073 and Company Act, 2063

We have obtained information and explained asked for, which, to the best of our knowledge and belief, were necessary for the purpose of our audit. In our opinion, statement of financial position, statement of profit or loss, statement of comprehensive income, statement of changes in equity and statement of cash flows including a summary of significant accounting policies and other explanatory notes have been prepared in all material respect in accordance with the requirements of the Companies Act, 2063 and are in agreement with the books of account maintained by the Bank; and proper books of account as required by law maintained by the Bank including relevant records relating to preparation of the aforesaid financial statements have been kept so far as it appears from our examination of those books and records of the Bank.

In our opinion, so far as appeared from our examination of the books, the Bank has maintained adequate capital funds and adequate provisions for possible impairment of assets in accordance with the directives of Nepal Rastra Bank.

To the best of our information and according to explanations given to us and so far appeared from our examination of the books of account of the Bank, we have not come across cases where Board of Directors or any employees of the Bank have acted contrary to the provisions of law relating to the accounts, or committed any misappropriation or caused loss or damage to the bank and violated any directives of Nepal Rastra Bank or acted in a manner to jeopardize the interest and security of the Bank, its depositors and investors.



CA. Krishna Prasad Regmi
Principal

For, **K.P.R. Associates**
Chartered Accountants

Date: 2077/08/09

Place: Kathmandu

ICAN UDIN: 201124CA00632AAZkK

ICAN UDIN: 201124CA00632AAZkK

वित्तीय अवस्थाको विवरण

२०७७ साल आषाढ ३१ (जुलाई १५, २०२०) मसान्तको

रकम रु. मा

विवरण	नोट	आषाढ मसान्त २०७७	आषाढ मसान्त २०७६
सम्पतिहरू			
नगद तथा नगद सामान	४.१	२,०८५,३०७,१३३	१,६२९,५८६,८५४
नेपाल राष्ट्र बैंकमा रहेको मौज्जात	४.२	३०८,३६८,६०४	७९,३९९,०४३
बैंक तथा वित्तीय संस्थामा रहेको मौज्जात	४.३	-	-
डेरिभेटिभ (व्युत्पन्न) वित्तीय उपकरण	४.४	-	-
अन्य व्यापारिक सम्पतिहरू	४.५	-	-
बैंक तथा वित्तीय संस्थाहरूलाई कर्जा सापटी	४.६	२४०,८००,६२८	२६९,१२९,१७४
ग्राहकलाई कर्जा तथा सापटी	४.७	४,९८९,३६०,६९७	४,५२५,०४५,६४९
धितोपत्रमा लगानी	४.८	४४,६९६,७४९	४५,५३२,३५९
चालु कर सम्पति	४.९	४,३३०,६९६	-
सब्सिडरी (सहायक)कम्पनीमा लगानी	४.१०	-	-
सम्बन्ध कम्पनीमा लगानी	४.११	-	-
लगानी सम्पतिहरू	४.१२	१४,९१४,६४९	-
सम्पति र उपकरण	४.१३	१२१,६९०,४२१	११३,९९३,४८७
ख्याती तथा अमुर्त सम्पति	४.१४	५,९४४,७५९	४,३८५,२१०
स्थगन कर सम्पति	४.१५	३,५००,१७४	४,२२८,३६९
अन्य सम्पति	४.१६	३४,२४०,७१०	३६,११४,११५
जम्मा सम्पति		७,८५३,०७५,१२२	६,७०७,४१४,२६०
विवरण	नोट	आषाढ मसान्त २०७७	आषाढ मसान्त २०७६
दायित्वहरू			
बैंक तथा वित्तीय संस्थालाई तिर्न बाँकी	४.१७	७०,०१९,९६१	३८९,५५८,४२०
नेपाल राष्ट्र बैंकलाई तिर्न बाँकी	४.१८	-	-
डेरिभेटिभ (व्युत्पन्न) वित्तीय उपकरणहरू	४.१९	-	-
ग्राहकबाट निक्षेप दायित्व	४.२०	६,९८०,७३८,८५२	५,५३६,५०९,८८४
सापटी	४.२१	-	-
चालु कर दायित्व	४.९	-	६,३२८,०८८
व्यवस्था	४.२२	-	-
स्थगन कर दायित्व	४.१५	-	-
अन्य दायित्व	४.२३	६२,४८८,७३५	६१,९०३,०२४
जारी गरिएको ऋण पत्र	४.२४	-	-
सुरक्षण नराखिएको सहायक आवधिक दायित्व	४.२५	-	-
कुल दायित्व		७,११३,२४७,५४८	५,९९४,२९९,४१६

पूँजी			
शेयर पूँजी	४.२६	५८४,४३०,०००	५३१,३००,०००
शेयर प्रिमियम		-	-
संचित नाफा		३०,०८२,३७७	८५,३०५,२४७
जगेडा	४.२७	१२५,३१५,१९७	९६,५०९,५९७
शेयरधनीहरूलाई बाँडफाँड गर्ने कुल इक्विटी		७३९,८२७,५७४	७१३,११४,८४४
गैर नियन्त्रित स्वार्थ (Non Controlling Interest)		-	-
जम्मा पूँजी		७३९,८२७,५७४	७१३,११४,८४४
जम्मा दायित्व र पूँजी		७,८५३,०७५,१२२	६,७०७,४१४,२६०
संभावित दायित्व र संकल्प	४.२८	३०६,९६८,८८९	३०४,५५४,६६०
खुद सम्पत्ति प्रति शेयर		१२६.५९	१३४.२२

आजको मितिको प्रतिवेदन अनुसार

सुनिल केसी
प्रमुख कार्यकारी अधिकृत

पवन कुमार गोल्याण
अध्यक्ष

निको पिल
संचालक

जीवन कुमार कटवाल
संचालक

सि.ए. कृष्ण प्रसाद रेग्मी
के.पी.आर. एसोसिएट्स
चाटर्ड एकाउण्टेन्डन्ट्स

योगेन्द्र लाल प्रधान
संचालक

प्रदीप राज पाण्डे
संचालक

उत्तम श्लोन
संचालक

शिरिष कुमार मुरारका
संचालक

नविन मानन्धर
प्रमुख वित्त अधिकृत

मृदुल पराजुली
प्रमुख वित्त तथा योजना

मिति: २०७७/०८/०९

ठेगाना: एनएमबि भवन, बबरमहल, काठमाडौं

नाफा वा नोक्सान विवरण

२०७६ श्रावण १ गतेदेखि २०७७ आषाढ ३१ गतेसम्मको (१७ जुलाई २०१९ देखि १५ जुलाई २०२० सम्म)

रकम रु. मा

विवरण	नोट	आषाढ मसान्त २०७७	आषाढ मसान्त २०७६
व्याज आम्दानी	४.२९	७३३,९४८,५७२	६२६,७३१,३६९
व्याज खर्च	४.३०	४७१,९७३,३१२	३७२,६८६,७७३
खुद व्याज आम्दानी		२६१,९७५,२६०	२५४,०४४,५९५
शुल्क तथा कमिशन आम्दानी	४.३१	४१,९१५,७९४	४४,१९९,७१९
शुल्क तथा कमिशन खर्च	४.३२	४९८,२५१	४५३,६६७
खुद शुल्क र कमिशन आम्दानी		४१,४१७,५४३	४३,७३६,०५२
खुद व्याज, शुल्क र कमिशन आम्दानी		३०३,३९२,८०२	२९७,७८०,६४७
खुद व्यापार आम्दानी	४.३३	-	-
अन्य संचालन आम्दानी	४.३४	१,६८६,७७५	२,०९८,५८०
जम्मा संचालन आम्दानी		३०५,०७९,५७७	२९९,८८१,२२७
कर्जाको क्षति प्रभार/(विपर्यय) तथा अन्य हानी	४.३५	५७,१०६,१४४	८,९१०,९५५
खुद संचालन आम्दानी		२४७,९७३,४३४	२९०,९७०,२७२
संचालन खर्च			
कर्मचारी खर्च	४.३६	९८,४९३,२५१	८८,३२८,२९८
अन्य संचालन खर्च	४.३७	५७,२९३,८०९	४६,१२७,४३२
ह्रास कट्टी र परिशोधन	४.३८	११,०२५,७८३	९,४०१,९६६
संचालन नाफा		८१,१६०,५९०	१४७,११३,३७७
गैर संचालन आम्दानी	४.३९	-	-
गैर संचालन खर्च	४.४०	-	-
आय कर अधिको नाफा		८१,१६०,५९०	१४७,११३,३७७
आयकर खर्च			
चालु कर	४.४१	२६,८५०,४८३	४६,८६०,६००
स्थगन कर खर्च/(आम्दानी)		(७७४,४५०)	(१,८६१,७०३)
यस अवधिको नाफा		५५,०८४,५५७	१०२,११४,४८०
नाफा बाँडफाँड :			
बैंकको शेयर धनी		५५,०८४,५५७	१०२,११४,४८०
गैर नियन्त्रित स्वार्थ (Non Controlling Interest)		-	-
यस अवधिको नाफा		५५,०८४,५५७	१०२,११४,४८०
प्रति शेयर आम्दानी			
आधारभुत प्रति शेयर आम्दानी (Basic EPS)		९.४३	१९.२२
डाइलुटेड प्रति शेयर आम्दानी (Diluted EPS)		९.४३	१९.२२

आजको मितिको प्रतिवेदन अनुसार

सुनिल केसी
प्रमुख कार्यकारी अधिकृत

पवन कुमार गोल्याण
अध्यक्ष

निको पिल
संचालक

जीवन कुमार कटवाल
संचालक

सि.ए. कृष्ण प्रसाद रेग्मी
के.पी.आर. एसोसिएट्स
चाटर्ड एकाउण्टेन्ड्स

योगेन्द्र लाल प्रधान
संचालक

प्रदीप राज पाण्डे
संचालक

उत्तम श्लोन
संचालक

शिरिष कुमार मुरारका
संचालक

नविन मानन्धर
प्रमुख वित्त अधिकृत

मृदुल पराजुली
प्रमुख वित्त तथा योजना

मिति: २०७७/०८/०९

ठेगाना: एनएमबि भवन, बबरमहल, काठमाडौं

अन्य विस्तृत आम्दानीको विवरण

२०७६ श्रावण १ गतेदेखि २०७७ आषाढ ३१ गतेसम्मको (१७ जुलाई २०१९ देखि १५ जुलाई २०२० सम्म)

रकम रु. मा

विवरण	नोट	आषाढ मसान्त २०७७	आषाढ मसान्त २०७६
यस वर्षको नाफा		५५,०८४,५५७	१०२,११४,४८०
आयकर पछिको अन्य विस्तृत आम्दानी			
क) नाफा/(नोक्सान) मा पुनःवर्गिकरण नगरिने			
फेयर भ्यालुमा मुल्यांकन गरिएका इक्विटी उपकरणका लगानी बाट भएका नाफा/(नोक्सान)		(१,२७२,४७९)	(३,८०५,५६८)
पुनः मूल्याङ्कनबाट भएका नाफा/(नोक्सान)			
परिभाषित लाभ योजनाबाट विमाङ्किक नाफा/(नोक्सान)		२४७५७२९	(२,१७३,८७२)
माथि उल्लेख गरिएका बुदाको आयकर		(३६०,९७५)	१,७९३,८३२
नाफा/नोक्सानमा वर्गिकरण नगरिने खुद अन्य विस्तृत आम्दानी		८४२,२७५	(४,१८५,६०८)
ख) नाफा/नोक्सानमा पुनःवर्गिकरण गरिएका वा गर्न लायक			
हेजिडबाट भएको नगद प्रवाहको नाफा/(नोक्सान)		-	-
सटही नाफा/(नोक्सान) (विदेशी संचालनको वित्तीय सम्पत्तिको रूपान्तरणमा भएको)		-	-
माथि उल्लेख गरिएका बुदाको आयकर		-	-
नाफा/(नोक्सान) पुनःवर्गिकरण		-	-
नाफा/(नोक्सान)मा पुनः वर्गिकरण गरिएका वा गर्न लायक खुद अन्य विस्तृत आम्दानी		-	-
ग) इक्विटी तरिकाबाट लेखाङ्कित सहायक निकायको अन्य विस्तृत आम्दानीको अंश		-	-
यस वर्षको आयकर पछिको अन्य विस्तृत आम्दानी		८४२,२७५	(४,१८५,६०८)
जम्मा विस्तृत आम्दानी		५५,९२६,८३३	९७,९२८,८७२
कुल विस्तृत आम्दानीको वांडफांड			
बैंकको इक्विटी शेयर धनी		५५,९२६,८३३	९७,९२८,८७२
गैर नियन्त्रित स्वार्थ (Non Controlling Interest)		-	-
यस वर्षको जम्मा विस्तृत आम्दानी		५५,९२६,८३३	९७,९२८,८७२

आजको मितिको प्रतिवेदन अनुसार

सुनिल केसी
प्रमुख कार्यकारी अधिकृत

पवन कुमार गोल्याण
अध्यक्ष

निको पिल
संचालक

जीवन कुमार कटवाल
संचालक

सि.ए. कृष्ण प्रसाद रेग्मी
के.पी.आर. एसोसिएट्स
चाटर्ड एकाउण्टेन्ड्स

योगेन्द्र लाल प्रधान
संचालक

प्रदीप राज पाण्डे
संचालक

उत्तम श्लेन
संचालक

शिरिष कुमार मुरारका
संचालक

नविन मानन्धर
प्रमुख वित्त अधिकृत

मुद्रुल पराजुली
प्रमुख वित्त तथा योजना

मिति: २०७७/०८/०९

ठेगाना: एनएमबि भवन, बबरमहल, काठमाडौं

इक्विटीमा परिवर्तनको विवरण

२०७६ श्रावण १ गतेदेखि २०७७ आषाढ ३१ गतेसम्मको (१७ जुलाई २०१९ देखि १५ जुलाई २०२० सम्म)

रकम रु. मा

बैंक

इक्विटी धारकलाई बाँडफाँड योग्य इक्विटी												
विवरण	शेयर पूँजी	शेयर प्रिमियम	साधारण जगेडा कोष	सट्टी घटबढ कोष	नियामक जगेडा कोष	फेयर म्यालु कोष	लगानी समायोजन कोष	सञ्चित नाफा	अन्य जगेडा	कुल रकम	नियन्त्रण नहुने स्वार्थ	जम्मा इक्विटी
श्रावण १, २०७५ सालको मी ज्वात	५०६,०००,०००	-	६१,७४८,५६२	-	-	(३,२४२,९४८)	९२२,५४५	७८,९३१,७१०	(६०२,०९५)	६४३,७५७,७७४	-	६४३,७५७,७७४
समायोजन/पुनःस्थापना												
श्रावण १, २०७५ समायोजित/पुनः स्थापित मीज्वात	५०६,०००,०००		६१,७४८,५६२	-	-	(३,२४२,९४८)	९२२,५४५	७८,९३१,७१०	(६०२,०९५)	६४३,७५७,७७४	-	६४३,७५७,७७४
यस वर्षको विस्तृत आम्दानी											-	
यस अवधिको नाफा								१०२,११४,४८०		१०२,११४,४८०	-	१०२,११४,४८०
आयकर पश्चातको अन्य विस्तृत आम्दानी												
फेयर म्यालुमा मुल्यांकन गरि एका इक्विटी उपकरणका लगानीबाट भएका नाफा/नोक्सान						५७९,०५०				५७९,०५०		५७९,०५०
पुनः मुल्यांकनबाट भएका नाफा/नोक्सान												
परिभाषित लाभ योजना बाट विमाङ्किक नाफा/नोक्सान									(१,५२१,७१०)	(१,५२१,७१०)		(१,५२१,७१०)
नगद प्रवाहको हेजिङबाट भएको नाफा/नोक्सान												
विदेशी विनिमय संचालनको वितीय सम्पत्ति विनिमयबाट भएको सट्टी नाफा/नोक्सान												
यस वर्षको जम्मा विस्तृत आम्दानी						५७९,०५०		१०२,११४,४८०	(१,५२१,७१०)	१०१,१७१,८२०		१०१,१७१,८२०
जगेडा कोषमा सारिएको रकम			२०,४२२,८९६		१७,४५७,२१५			१,२७२,२५०	(१,२७२,२५०)			

जगडा कोषबाट सारिएको र कम	-	-	-	-	-	-	-	-	-	२,०१८,३३३	-	-	-
इक्टिटीमा देखाइएको शेयरधनीसंगको कारोबार	-	-	-	-	-	-	-	-	-	-	-	-	-
शेयर जारी खर्च (कर बाहेक)	-	-	-	-	-	-	-	-	-	-	-	-	-
शेयरमा आधारित भुक्तानी	-	-	-	-	-	-	-	-	-	-	-	-	-
शेयरधनीलाई लाभांश वितरण	-	-	-	-	-	-	-	-	-	-	-	-	-
वोनस शेयर निष्काशन	२५,३००,०००	-	-	-	-	-	-	-	-	(२५,३००,०००)	-	-	-
नगद लाभांश भुक्तानी	-	-	-	-	-	-	-	-	-	(३१,८१४,७५०)	-	-	(३१,८१४,७५०)
अन्य	-	-	-	-	-	-	-	-	-	-	-	-	-
जम्मा योगदान तथा बाँडफाँड	२५,३००,०००	-	-	-	-	-	-	-	-	(५७,११४,७५०)	-	-	(३१,८१४,७५०)
आषाढ २०७६ को अन्त्यमा मौज्जात	५३१,३००,०००	-	६२,१७१,४५८	-	१७,४५७,२१५	(२,६६३,८९७)	९२२,४४५	६५,३०५,२४७	(१,३७७,७९३)	५३१,१४,८४४	-	५३१,१४,८४४	-

नगद प्रवाह विवरण

२०७६ श्रावण १ गतेदेखि २०७७ आषाढ ३१ गतेसम्मको (१७ जुलाई २०१९ देखि १५ जुलाई २०२० सम्म)

रकम रु. मा

विवरण	नोट	आषाढ मसान्त २०७७	आषाढ मसान्त २०७६
कारोबार संचालनबाट नगद प्रवाह			
व्याज प्राप्ती		७२०,५७४,४२०	६२२,३०४,६२०
शुल्क तथा अन्य प्राप्ती		४१,९१५,७९४	४४,१९१,७९९
लाभांश प्राप्ती		-	-
अन्य कारोबार संचालनबाट प्राप्ती		-	-
व्याज भुक्तानी		(४७१,९७३,३१२)	(३७२,६८६,७९२)
कमिशन तथा शुल्क भुक्तानी		(४९८,२५१)	(४५३,६६७)
कर्मचारीहरूलाई नगद भुक्तानी		-	-
अन्य खर्च भुक्तानी		(१५५,७८७,०६०)	(१०६,९९२,४५१)
संचालन सम्पत्ति र दायित्वको घटबढ अधिको संचालन नगद प्रवाह		१३४,२३१,५९०	१८६,३६३,४३०
संचालन सम्बन्धि चालु सम्पत्तिमा घट/(बढ)		(७२२,१८४,९७९)	(१,४६२,६६०,३०७)
नेपाल राष्ट्र बैंकबाट वांकी रकममा		(२२८,९६९,५६०)	४,२४६,५१४
बैंक तथा वित्तीय संस्थाहरूमा रहेको मौज्जातमा		-	-
अन्य व्यापारिक सम्पत्तिमा		-	-
बैंक तथा वित्तीय संस्थाहरूलाई दिइएको कर्जा तथा सापटीमा		२८,६१४,६९३	(१८१,८४७,६५०)
ग्राहकलाई दिइएको कर्जा तथा सापटीमा		(५२३,७०३,५१७)	(१,२७५,१०७,८७७)
अन्य सम्पत्तिमा		१,८७३,४०५	(९,९५१,२९४)
संचालन सम्बन्धि चालु दायित्वमा घट/(बढ)		१,१२९,१६५,३३०	१,९१६,५७०,८११
बैंक तथा वित्तीय संस्थाहरूलाई दिनु पर्ने बांकी रकममा		(३१९,५३८,४५९)	(३,६२६,८२२)
नेपाल राष्ट्र बैंकलाई दिनु पर्ने बांकी रकममा		-	-
ग्राहकको निक्षेपमा		१,४४४,२२८,९६८	१,९२७,५००,६३०
ऋण सापटीमा		-	-
अन्य दायित्वमा		४,४७४,८२१	(७,३०२,९९७)
आयकर अगाडीको कार्यगत गतिविधिबाट खुद नगद प्रवाह		५४१,२११,९४१	६४०,२७३,९३४
आयकर भुक्तानी		(३७,५०९,१८७)	(४३,३६२,९७१)
कार्यगत गतिविधिबाट खुद नगद प्रवाह		५०३,७०२,७५४	५९६,९१०,९६२
लगानी कारोबारमा नगद प्रवाह			
धितोपत्र खरिद		४,४६१,९३१	२,६०१,५०१
धितोपत्र बिक्री		-	-
स्थिर सम्पत्तिको खरिद		(१७,८५७,५३५)	(८,३९७,१२२)
स्थिर सम्पत्तिको बिक्री		७२,५९९	९१९,५८२
अमूर्त सम्पत्तिको खरिद		(३,०८४,९००)	(२,९२२,५४२)
अमूर्त सम्पत्तिको बिक्रीबाट प्राप्ती		-	-

लगानी सम्पत्ति खरिद		-	-
लगानी सम्पत्ति बिक्रीबाट प्राप्ती		-	-
साहयक कम्पनी, सम्बद्ध र संयुक्त उद्यममा भएको लगानी		-	-
लाभांश प्राप्ती		१,७९६,८११	७९९,५३१
लगानी कारोबारमा प्रयोग भएको खुद नगद		(१४,६९१,०९४)	(६,९९९,०५०)
वित्तीय श्रोत कारोबारबाट नगद प्रवाह		-	-
ऋणपत्र निष्काशनबाट प्राप्ती		-	-
ऋणपत्रको भुक्तानी		-	-
असुरक्षित दायित्वको निष्काशनबाट प्राप्ती		-	-
असुरक्षित दायित्वमा भएको भुक्तानी		-	-
शेयर निष्काशनबाट प्राप्ती		-	-
लाभांश भुक्तानी		(३३,२९१,३८२)	(३०,४६९,१७९)
व्याज भुक्तानी		-	-
अन्य प्राप्ती/भुक्तानी		-	-
वित्तीय श्रोत कारोबारबाट खुद नगद		(३३,२९१,३८२)	(३०,४६९,१७९)
नगद प्रवाहमा भएको खुद घट/(बढ)		४५५,७२०,२७९	५५९,४४२,७३३
नगद तथा नगद सामानको शुरुवाती मौज्दात		१,६२९,५८६,८५४	१,०७०,१४४,१२१
नगद तथा नगद सामानको विनिमय दरमा भएको फरक		-	-
नगद तथा नगद सामानको अन्तिम मौज्दात		२,०८५,३०७,१३३	१,६२९,५८६,८५४

आजको मितिको प्रतिवेदन अनुसार

सुनिल केसी
प्रमुख कार्यकारी अधिकृत

पवन कुमार गोल्याण
अध्यक्ष

निको पिल
संचालक

जीवन कुमार कटवाल
संचालक

सि.ए. कृष्ण प्रसाद रेग्मी
के.पी.आर. एसोसिएट्स
चाटर्ड एकाउण्टेन्डन्ट्स

योगेन्द्र लाल प्रधान
संचालक

प्रदीप राज पाण्डे
संचालक

उत्तम श्लेन
संचालक

शिरिष कुमार मुरारका
संचालक

नविन मानन्धर
प्रमुख वित्त अधिकृत

मृदुल पराजुली
प्रमुख वित्त तथा योजना

मिति: २०७७/०८/०९

ठेगाना: एनएमबि भवन, बबरमहल, काठमाडौं

बाँड्न योग्य नाफा/नोक्सानको विवरण

२०७६ श्रावण १ गतेदेखि २०७७ आषाढ ३१ गतेसम्मको (१७ जुलाई २०१९ देखि १५ जुलाई २०२० सम्म)
(नेपाल राष्ट्र बैंकको नियमावली वमोजिम)

रकम रु. मा

विवरण	आषाढ मसान्त २०७७	आषाढ मसान्त २०७६
नाफा नोक्सान विवरण बमोजिमको नाफा/(नोक्सान)	५५,०८४,५५७	१०२,११४,४८०
बाँडफाँड :		
क. जगेडा कोष	११,०१६,९११	२०,४२२,८९६
ख. सटही घटबढ कोष	-	-
ग. पूँजी चुक्ता कोष	-	-
घ. संस्थागत सामाजिक दायित्व कोष	५५०,८४६	१,०२१,१४५
ङ. कर्मचारी तालिम कोष	९७५,०५४	९९७,१८८
च. अन्य	-	-
नियामक समायोजन अधिको नाफा/नोक्सान	४२,५४१,७४७	७९,६७३,२५१
नियामक समायोजन :		
क. व्याज वक्यौता /अधिल्लो व्याज वक्यौता प्राप्ति घटबढ	(९,३६०,१४५)	(४,२९१,७४५)
ख. ऋण नोक्सान व्यवस्थामा घटबढ	-	-
ग. लगानीमा घाटाको लागि व्यवस्थाको घटबढ	-	-
घ. गैर बैकिङ्ग सम्पत्तिको व्यवस्थाको घटबढ	(९,३९६,२२४)	-
ङ. स्थगन कर सम्पत्तिमा घटबढ	७२८,१९६	(४,२२८,३६९)
च. ख्याती घटबढ	-	-
छ. मोलतोल खरिदमा नाफाको घटबढ	-	-
ज. विमाङ्किक घाटाको घटबढ	१,७३३,०१०	(३,६५२,०२०)
झ. अन्य		
- फेयर भ्यालु कोषको घटबढ	६४१,७०४	(५,२८५,०८०)
- बाँड्न योग्य नाफा/(नोक्सान)	२६,८८८,२८८	६२,२१६,०३६

लेखासम्बन्धी टिप्पणीहरू

रकम रु. मा

४.१ नगद तथा नगद सामान

विवरण	आषाढ मसान्त २०७७	आषाढ मसान्त २०७६
नगद मौज्जात	८२,६०७,१९०	४७,६८४,८०४
बैंक तथा वित्तीय संस्थामा रहेको मौज्जात	१५५,०००,०००	१६२,३९९,७६५
माग तथा अल्प सुचनामा प्राप्त हुने रकम	१,८४७,६९९,९४३	१,४१९,५०२,२८५
अन्य	-	-
जम्मा	२,०८५,३०७,१३३	१,६२९,५८६,८५४

४.२ नेपाल राष्ट्र बैंकमा रहेको मौज्जात

विवरण	आषाढ मसान्त २०७७	आषाढ मसान्त २०७६
नेपाल राष्ट्र बैंकसंग रहेको वैधानिक मौज्जात	३०८,३६८,६०४	७९,३९९,०४३
पुनः विक्रिको निम्ति खरिद गरिएको धितोपत्र	-	-
नेपाल राष्ट्र बैंकबाट अन्य निक्षेप तथा लिन बाँकी वक्यौता रकम	-	-
जम्मा	३०८,३६८,६०४	७९,३९९,०४३

केन्द्रीय बैंकमा रहेको मौज्जातको फेयर भ्यालु Carrying Amount रहेको छ । सो मौज्जात मुख्यतः केन्द्रीय बैंकको अनिवार्य नगद अनुपात (CRR) तथा SLR कायम गर्नका लागि उपयोग गरिएको छ । यसलाई पछि परिसोधित लागतमा गणना गरिन्छ ।

४.३ बैंक तथा वित्तीय संस्थामा रहेको मौज्जात

विवरण	आषाढ मसान्त २०७७	आषाढ मसान्त २०७६
आन्तरिक बैंक तथा वित्तीय संस्था संगको मौज्जात	-	-
विदेशी बैंक तथा वित्तीय संस्था संगको मौज्जात	-	-
घटाउने: प्रभारको लागि व्यवस्था	-	-
जम्मा	-	-

यस अवधिमा बैंकको कुनै पनि बैंक तथा वित्तीय संस्थाहरूमा मौज्जात रहेको छैन ।

४.४ व्यूत्पन्न वित्तीय उपकरण

विवरण	आषाढ मसान्त २०७७	आषाढ मसान्त २०७६
व्यापारिक लगानी		
व्याजदर स्वाप	-	-
मुद्रा स्वाप	-	-
अग्रिम विनिमय सम्झौता	-	-
अन्य	-	-
जोखिम व्यवस्थापनको निम्ति		
व्याजदर स्वाप	-	-
मुद्रा स्वाप	-	-
अग्रिम विनिमय सम्झौता	-	-
अन्य	-	-
जम्मा	-	-

यस अवधिमा यस बैंकसंग व्यूत्पन्न वित्तीय उपकरण रहेको छैन ।

लेखासम्बन्धी टिप्पणीहरू

रकम रु. मा

४.५ अन्य व्यापारिक सम्पत्तिहरू

विवरण	आषाढ मसान्त २०७७	आषाढ मसान्त २०७६
ट्रेजरी विल	-	-
नेपाल सरकारको ऋणपत्र	-	-
नेपाल राष्ट्र बैंकको ऋणपत्र	-	-
स्वदेशी इजाजत प्राप्त संस्थाको वण्ड	-	-
शेयर	-	-
अन्य	-	-
जम्मा	-	-
उधारो (फ्लेज्ड) राखिएको	-	-
उधारो (फ्लेज्ड) नराखिएको	-	-

यस अवधिमा यस बैंक संग अन्य व्यापारिक सम्पत्तिहरू रहेको छैन ।

४.६ बैंक तथा वित्तीय संस्थाहरूलाई कर्जा सापटी

विवरण	आषाढ मसान्त २०७७	आषाढ मसान्त २०७६
माइक्रो फाइनेन्स संस्थालाई दिइएको कर्जा	२४३,२३२,९५८	२७१,८४७,६५०
अन्य	-	-
घटाउने : प्रभारको लागि व्यवस्था	२,४३२,३३०	२,७१८,४७७
जम्मा	२४०,८००,६२८	२६९,१२९,१७४

४.६.१ प्रभारको निम्ति व्यवस्था

विवरण	आषाढ मसान्त २०७७	आषाढ मसान्त २०७६
श्रावण १ को मौज्जात	२,७१८,४७७	९००,०००
यस वर्षको प्रभार		
यस वर्षको जम्मा	(२८६,१४७)	१,८१८,४७७
उठेको/विपर्यय	-	-
अपलेखन गरिएको रकम	-	-
आषाढ अन्त्यको मौज्जात	२,४३२,३३०	२,७१८,४७७

यो सम्पत्तिहरूलाई परिसोधित लागतमा गणना गरिएको छ र सो संग सम्बन्धित जोखिमलाई निरन्तर रूपमा मूल्यांकन गरिन्छ ।

सो सम्पत्तिहरूबाट प्राप्त भएको ब्याजलाई नाफा नोक्सानमा ब्याज आम्दानीमा प्रस्तुत गरिएको छ ।

४.७ ग्राहकलाई कर्जा तथा सापटी

विवरण	आषाढ मसान्त २०७७	आषाढ मसान्त २०७६
अपलेखित मुल्यमा मुल्यांकन गरिएको कर्जा र सापटी	५,०९६,३१८,७८९	४,५७४,६११,४५०
घटाउने :प्रभार व्यवस्था		
सामूहिक प्रभार	१०६,९५८,०९२	४९,५६५,८०१
एकल प्रभार	-	-
खुद रकम	४,९८९,३६०,६९७	४,५२५,०४५,६४९
FVTPL मा मुल्यांकन गरिएको कर्जा तथा सापटी	-	-
जम्मा	४,९८९,३६०,६९७	४,५२५,०४५,६४९

विवरण	आषाढ मसान्त २०७७	आषाढ मसान्त २०७६
ग्राहकलाई कर्जा तथा सापटी	५,०१९,१९५,८९७	४,५२६,७१३,५५०
कर्मचारी लाई कर्जा तथा सापटी	५८,००५,५३६	४१,०८५,६०५
लिन बाँकी व्याज	२१,६६९,६६७	६,८१२,२९४
जम्मा	५,०९८,८७१,१०१	४,५७४,६११,४४९
प्रभार व्यवस्था		
राष्ट्र बैंक निर्देशन नं. २ अनुसार	१०६,९५८,०९२	४९,५६५,८०१
नेपाल लेखामान ३९ अनुसार	१३,७८६,४०८	१,१६६,६०५

४.७.१ कर्जा प्रकारको आधारमा कर्जा र सापटीको विश्लेषण

विवरण	आषाढ मसान्त २०७७	आषाढ मसान्त २०७६
कर्जाको प्रकार		
आवधीक कर्जा	६७०,८९८,७१९	४८७,६४६,६४०
ओभर ड्राफ्ट	२,३२०,१४७,७३५	२,१११,२३७,९४१
ट्रष्ट रिसिप्ट/आयात कर्जा	-	-
माग तथा अन्य चालु पूँजी कर्जा	४१,५४७,४१०	६१,६०६,३७०
व्यक्तिगत आवासिय कर्जा	३९४,८२१,०६०	३४५,६६६,१४८
रियल स्टेट कर्जा	४६,४७३,०२०	२९,८३४,१९०
मार्जिन लेन्डिङ कर्जा	३२,२२६,५३०	३९,०४६,०९०
हायर पर्चेज कर्जा	३३६,७२२,३२०	३२१,४१४,०७८
पिछडिएको वर्गलाई कर्जा	३०५,३७०,८९०	३५७,१५२,३७३
विल खरिद	-	-
कर्मचारी कर्जा	५८,००५,५३६	४१,०८५,६०५
अन्य	१,१११,६६८,८५९	१,०४४,९५७,३७०
जम्मा	५,३१७,८८२,०७९	४,८३९,६४६,८०५
लिन बाँकी व्याज	२१,६६९,६६७	६,८१२,२९४
कुल जम्मा	५,३३९,५५१,७४६	४,८४६,४५९,०९९

४.७.२ मुद्राको आधारमा कर्जा र सापटीको विश्लेषण

विवरण	आषाढ मसान्त २०७७	आषाढ मसान्त २०७६
नेपाली रुपैया	५,३३९,५५१,७४६	४,८४६,४५९,०९९
भारतीय रुपैया	-	-
अमेरिकन डलर	-	-
ग्रेट ब्रिटेन पाउन्ड	-	-
यूरो	-	-
जापनिज ऐन	-	-
चाइनिज युआन	-	-
अन्य	-	-
जम्मा	५,३३९,५५१,७४६	४,८४६,४५९,०९९

४.७.३ धितो सुरक्षणको आधारमा कर्जा तथा सापटीको विश्लेषण

विवरण	आषाढ मसान्त २०७७	आषाढ मसान्त २०७६
सुरक्षण गरिएको		
चल/अचल सम्पत्ति	४,७५६,८६०,५२९	४,४११,८७०,०१४
सुन र चाँदी	-	-
स्वदेशी बैंक तथा वित्तीय संस्थाको ग्यारेन्टि	२४३,२३२,९५८	२७१,८४७,६५०
सरकारी ग्यारेन्टि	-	-
अन्तराष्ट्रिय सुचिकृत बैंकको ग्यारेन्टि	-	-
निर्यात कागजपत्रको धितो	-	-
मुद्दति निक्षेपको धितो	३७,२४०,३७०	७३,९२९,१८०
सरकारी सेक्युरिटीको धितो	-	-
काउन्टर ग्यारेन्टि	-	-
व्याक्तिगत ग्यारेन्टि	२५०,८७४,००४	४३,४४३,८७०
अन्य धितो	३२,२२६,५३०	३८,५५६,०९०
जम्मा	५,३२०,४३४,३९१	४,८३९,६४६,८०५
सुरक्षण नगरिएको		
कुल जम्मा	५,३२०,४३४,३९१	४,८३९,६४६,८०५

४.७.४ प्रभारको लागि व्यवस्था

विवरण	आषाढ मसान्त २०७७	आषाढ मसान्त २०७६
निर्दिष्ट प्रभारको लागि व्यवस्था		
श्रावण १ को मौज्जात	२,७१८,४७७	१००,०००
यस वर्षको प्रभार :		
यस वर्षको थप	-	१,८१८,४७७
यस वर्ष उठेको/विपर्यय	(२८६,१४७)	-
अपलेखन	-	-
विदेशी मुद्राको प्रभारमा विनिमय दरको घट/बढ	-	-
अन्य उतारचढाव	-	-
आषाढ अन्त्यको मौज्जात	२,४३२,३३०	२,७१८,४७७
सामुहिक प्रभारको लागि व्यवस्था		
श्रावण १ को मौज्जात	४९,५६५,८०१	४२,४७६,९४१
यस वर्षको प्रभार :		
यस वर्षको थप/विपर्यय	५७,३९२,२९१	७,०८८,८६०
विदेशी मुद्राको प्रभारमा विनिमय दरको घट/बढ	-	-
अन्य उतारचढाव	-	-
आषाढ अन्त्यको मौज्जात	१०६,९५८,०९२	४९,५६५,८०१
प्रभारको लागि जम्मा व्यवस्था	१०९,३९०,४२१	५२,२८४,२७८

लेखासम्बन्धी टिप्पणीहरू

रकम रु. मा

४.८ धितोपत्रमा लगानी

विवरण	आषाढ मसान्त २०७७	आषाढ मसान्त २०७६
अपलेखित मुल्यमा मुल्यांकन गरिएको धितोपत्रमा लगानी	-	-
FVTOCI मा मुल्यांकन गरिएको इक्विटीमा गरिएको लगानी	४४,६९६,७४१	४५,५३२,३५९
जम्मा	४४,६९६,७४१	४५,५३२,३५९

धितोपत्रमा लगानीलाई तीन भागमा विभाजन गरिएको छ : FVTPL, परिषोधित लागत र FVTOCI

४.८.१ परिषोधित मुल्यमा मुल्यांकन गरिएको धितोपत्रमा लगानी

विवरण	आषाढ मसान्त २०७७	आषाढ मसान्त २०७६
ऋण धितोपत्र	-	-
सरकारी ऋण पत्र	-	-
सरकारी ट्रेजरी बिल	-	-
नेपाल राष्ट्र बैंकको वण्ड	-	-
नेपाल राष्ट्र बैंकको निक्षेप उपकरणहरू	-	-
अन्य लगानी	-	-
घटाउने: हानी नोक्सानी व्यवस्था	-	-
जम्मा	-	-

४.८.२ अन्य विस्तृत आम्दानीको विवरण मार्फत फेयर भ्यालुमा मुल्यांकन गरिएका शेयर लगानी

विवरण	आषाढ मसान्त २०७७	आषाढ मसान्त २०७६
इक्विटी उपकरणहरू		
सुचिकृत शेयर	३४,३९६,७४१	३५,२३२,३५९
सुचिकृत नगरिएका शेयर	१०,३००,०००	१०,३००,०००
जम्मा	४४,६९६,७४१	४५,५३२,३५९

लेखासम्बन्धी टिप्पणीहरू

रकम रु. मा

४.८.३ इक्विटीमा गरिएको लगानीको जानकारी

इक्विटी उपकरणहरू	आषाढ मसान्त २०७७		आषाढ मसान्त २०७६	
	लागत मूल्य	फेयर भ्यालु	लागत मूल्य	फेयर भ्यालु
सूचीकृत इक्विटीमा भएको लगानी				
चिलिमे हाईड्रोपावर कम्पनी लिमिटेड				
१,४२१ शेयर प्रत्येक रु. १०० का दरले	१,५४०,२६७	५६५,७३३	५,६५७,९४७	२,२६६,९७५
शिखर ईन्स्युरेन्स कम्पनी लिमिटेड				
२१७ शेयर प्रत्येक रु. १०० का दरले	८,०८१	२२१,१२३	८११,९६८	३७५,४७७
रिडि हाईड्रोपावर डेभलपमेन्ट कम्पनी लिमिटेड				
६ शेयर प्रत्येक रु. १०० का दरले	४४७	४८३	९,४००	१०,३५०
मिथिला लघुवित्त बिकास बैक लिमिटेड				
६६ शेयर प्रत्येक रु. १०० का दरले	६,३००	५३,९०७	६,३००	२४,०३६
तारागाउँ रिजेन्सी होटेल				
२१४८ शेयर प्रत्येक रु. १०० का दरले	५५९,४१५	४०१,६९९	५५९,४१५	६७८,८०६
सुर्य लाईफ ईन्स्युरेन्स कम्पनी लिमिटेड				
६०६ शेयर प्रत्येक रु. १०० का दरले	१५९,०८३	२७१,४८८	१५९,०८३	२४६,६९६
लक्ष्मी लघुवित्त वित्तीय संस्था लिमिटेड				
४ शेयर प्रत्येक रु. १०० का दरले	३२०	४,८५६	२,४५७	१८,५०८
स्वदेशी लघुवित्त वित्तीय संस्था लिमिटेड				
६९,००० शेयर प्रत्येक रु. १०० का दरले	५,३७५,०००	६,९००,०००	५,३७५,०००	५,७५०,०००
बरुन हाईड्रोपावर क. लिमिटेड				
१० शेयर प्रत्येक रु. १०० का दरले	१,०००	८४०	१,०००	९००
जनउत्थान सामुदायिक लघुवित्त बिकास बैक लिमिटेड				
१३ शेयर प्रत्येक रु. १०० का दरले	१,०००	२०,८७५	१,०००	९,३५०
मिरमिरे माईक्रोफाईनान्स लिमिटेड				
३१ शेयर प्रत्येक रु. १०० का दरले	२,६००	२७,८६९	२,६००	१७,९८०
मेरो माईक्रोफाईनान्स लिमिटेड				
० शेयर प्रत्येक रु. १०० का दरले	-	-	-	१६०
दिव्यश्वोरी				
११ शेयर प्रत्येक रु. १०० का दरले	१,१००	५३४	१,१००	१,०७८
नबिल इक्विटी फण्ड				
११,२६४ शेयर प्रत्येक रु. १० का दरले	११२,६४०	१०५,०९३	११२,६४०	१०५,०९३
सिनर्जी पावर डेभलपमेन्ट लिमिटेड				
० शेयर प्रत्येक रु. १०० का दरले	-	-	६१,६००	५५,४४०
नेपाल ईन्स्युरेन्स क. लिमिटेड				
२,१७७ शेयर प्रत्येक रु. १०० का दरले	९०३,६८६	९५५,६४८	९०३,६८६	७१६,८५०
ओरियन्टल होटेल लिमिटेड				
११,०९६ शेयर प्रत्येक रु. १०० का दरले	६,१३५,७९९	३,६५०,५८४	६,७३९,६८६	७,०५२,१२६
सिदार्थ इक्विटी फण्ड				
३००,००० शेयर प्रत्येक रु. १० का दरले	३,०००,०००	३,०००,०००	३,०००,०००	३,०२७,०००
बुटवल पावर कम्पनी लिमिटेड				
३,६३० शेयर प्रत्येक रु. १०० का दरले	१,५०३,०००	१,३०३,१७०	१,५०३,०००	१,३४९,७००

एनआईसी एसिया ग्रोथ फण्ड				
५०६,९०० शेयर प्रत्येक रु.१० का दरले	५,०६६,६२४	५,१६५,३११	५,०६६,६२४	५,२१०,९३२
शिमम सिमेन्ट कम्पनी लिमिटेड				
८३० शेयर प्रत्येक रु.१०० का दरले	३५९,२७९	४९६,३४०	७९२,१४९	१,११२,६४०
अपर तामाकोशि हाइड्रोपावर कम्पनी लिमिटेड				
१,००० शेयर प्रत्येक रु.१०० का दरले	२४१,४३४	२३३,०००	२४१,४३४	२७५,०००
स्वदेशी लघुवित्त वित्तीय संस्था लिमिटेड				
१,८९५ शेयर प्रत्येक रु.१०० का दरले	७८१,१७१	१,७५४,७७०	४,८४२,७११	४,५४५,९७०
प्राईम लाईफ इन्स्योरेन्स कम्पनी लिमिटेड				
५६२ शेयर प्रत्येक रु.१०० का दरले	२४७,४६५	२९८,४२२	२४७,४६५	२१९,५००
प्रभु इन्स्योरेन्स कम्पनी लिमिटेड				
० शेयर प्रत्येक रु. १०० का दरले	-	-	७२,७८५	६०,४२४
प्रिमियर इन्स्योरेन्स कम्पनी लिमिटेड				
९१६ शेयर प्रत्येक रु. १०० का दरले	१,०२०,१०३	५६४,२५६	१,०२०,१०३	४४८,८४०
प्रुडेन्सियल इन्स्योरेन्स कम्पनी लिमिटेड				
५०० शेयर प्रत्येक रु. १०० का दरले	३६१,०५३	२४६,५००	३६१,०५३	२७७,५००
कालिका हाईड्रोपावर कम्पनी लिमिटेड				
१,६०० शेयर प्रत्येक रु. १०० का दरले	१५२,९६७	१६४,८००	१५२,९६१	१४५,६००
पञ्चकन्या माई हाईड्रोपावर कम्पनी लिमिटेड				
२,१८० शेयर प्रत्येक रु. १०० का दरले	२४८,६३६	१५४,७८०	२४८,६३६	२४०,९००
युनाईटेड मोदी हाईड्रोपावर कम्पनी लिमिटेड				
११०१५ शेयर प्रत्येक रु. १०० का दरले	१,२९०,६७६	१,१४५,५६०	९९४,०३०	९०३,७१९
नबिल प्रगती फण्ड				
५,४६८ शेयर प्रत्येक रु. १० का दरले	४३,८४२	४४,५६४	४३,८४२	४०,६८२
लक्ष्मी इक्विटी फण्ड				
५,००० शेयर प्रत्येक रु. १० का दरले	४१,३३०	४३,८५०	४१,३३०	३८,१५०
सिटिजन म्युचुअल फण्ड				
५०० शेयर प्रत्येक रु. १०० का दरले	४,९०१	५,०३०	४,९०१	५,०९०
एनएलजी इन्स्योरेन्स कम्पनी लिमिटेड				
१ शेयर प्रत्येक रु. १०० का दरले	-	६५७	-	८८७
सिदार्थ इन्भेस्टमेन्ट ग्रोथ स्किम				
४००,००० शेयर प्रत्येक रु. १० का दरले	४,०००,०००	४,०००,०००	-	-
एनआईसी एसिया ब्यालेन्स फण्ड				
२५०,००० शेयर प्रत्येक रु. १० का दरले	२,५००,०००	२,५९५,०००	-	-
जम्मा (क)	३५,६६९,२२०	३४,३९६,७४१	३९,०३७,९२७	३५,२३२,३५९
सूचीकृत नभएको इक्विटीमा भएको लगानी				
प्रभु क्यापिटल लिमिटेड				
३,००० शेयर प्रत्येक रु. १०० का दरले	३००,०००	३००,०००	३००,०००	३००,०००
शिव श्री हाईड्रोपावर कम्पनी लिमिटेड				
१००,००० शेयर प्रत्येक रु. १०० का दरले	१०,०००,०००	१०,०००,०००	१०,०००,०००	१०,०००,०००
जम्मा (ख)	१०,३००,०००	१०,३००,०००	१०,३००,०००	१०,३००,०००
कुल जम्मा	४५,९६९,२२०	४४,६९६,७४१	४९,३३७,९२७	४५,५३२,३५९

सूचीकृत नभएको इक्विटीमा भएको लगानीलाई लागत मुल्यमा देखाईएको छ ।

लेखासम्बन्धी टिप्पणीहरू

रकम रु. मा

४.९ चालु कर सम्पत्ति

विवरण	आषाढ मसान्त २०७७	आषाढ मसान्त २०७६
चालु कर सम्पत्ति		
चालु वर्षको आय कर सम्पत्ति	४,३३०,६९६	-
गत वर्षहरूको कर सम्पत्ति	-	-
जम्मा आय कर सम्पत्ति	४,३३०,६९६	-
चालु कर दायित्व		
चालु वर्षको आयकर दायित्व	-	६,३२८,०८८
गत वर्षहरूको कर दायित्व	-	-
जम्मा आय कर दायित्व	-	६,३२८,०८८

४.१० साहयक कम्पनीमा भएको लगानी

विवरण	आषाढ मसान्त २०७७	आषाढ मसान्त २०७६
सूचीकृत साहयक कम्पनीमा भएको लगानी	-	-
सूचीकृत नभएको साहयक कम्पनीमा भएको लगानी	-	-
जम्मा लगानी	-	-
घटाउने : प्रभार व्यवस्था		
खुद Carrying Amount	-	-

लेखासम्बन्धी टिप्पणीहरू

४.१०.१ सूचीकृत साहयक कम्पनीमा भएको लगानी

विवरण	आषाढ मसान्त २०७७		आषाढ मसान्त २०७६	
	लागत मूल्य	फेयर भ्यालु	लागत मूल्य	फेयर भ्यालु
	-	-	-	-
कुल	-	-	-	-

बैंकको साहयक कम्पनीमा लगानी रहेको छैन ।

४.१०.२ सूचीकृत नभएको साहयक कम्पनीमा भएको लगानी

विवरण	आषाढ मसान्त २०७७		आषाढ मसान्त २०७६	
	लागत मूल्य	फेयर भ्यालु	लागत मूल्य	फेयर भ्यालु
	-	-	-	-
कुल	-	-	-	-

४.१०.३ बैंकको साहयक कम्पनीहरूसँग सम्बन्धित जानकारी

विवरण	बैंकले धारण गरिएको स्वामित्वको प्रतिशत	
	आषाढ मसान्त २०७७	आषाढ मसान्त २०७६
	-	-
कुल	-	-

बैंकको साहयक कम्पनीमा लगानी रहेको छैन ।

४.११ सम्बद्ध कम्पनीमा भएको लगानी

विवरण	आषाढ मसान्त २०७७	आषाढ मसान्त २०७६
सूचीकृत सम्बद्ध कम्पनीमा भएको लगानी	-	-
सूचीकृत नभएको सम्बद्ध कम्पनीमा भएको लगानी	-	-
कुल लगानी	-	-
घटाउने : प्रभार व्यवस्था		
खुद Carrying Amount	-	-

बैंकको सम्बद्ध कम्पनीमा लगानी रहेको छैन ।

लेखासम्बन्धी टिप्पणीहरू

४.११.१ सूचीकृत सम्बद्ध कम्पनीमा भएको लगानी

विवरण	आषाढ मसान्त २०७७		आषाढ मसान्त २०७६	
	लागत मूल्य	फेयर भ्यालु	लागत मूल्य	फेयर भ्यालु
कुल	-	-	-	-

बैंकको सम्बद्ध कम्पनीमा लगानी रहेको छैन ।

४.११.२ सूचीकृत नभएको सम्बद्ध कम्पनीमा भएको लगानी

विवरण	आषाढ मसान्त २०७७		आषाढ मसान्त २०७६	
	लागत मूल्य	फेयर भ्यालु	लागत मूल्य	फेयर भ्यालु
कुल	-	-	-	-

बैंकको सम्बद्ध कम्पनीमा लगानी रहेको छैन ।

४.११.३ बैंकका सम्बन्ध कम्पनीहरूको जानकारी

विवरण	बैंकले धारण गरिएको स्वामित्वको प्रतिशत	
	आषाढ मसान्त २०७७	आषाढ मसान्त २०७६
कुल	-	-

बैंकको सम्बद्ध कम्पनीमा लगानी रहेको छैन ।

४.११.४ सम्बन्ध कम्पनीहरूको इक्विटी भ्यालु

विवरण	आषाढ मसान्त २०७७	आषाढ मसान्त २०७६
कुल	-	-

बैंकको सम्बद्ध कम्पनीमा लगानी रहेको छैन ।

लेखासम्बन्धी टिप्पणीहरू

रकम रु. मा

४.१२ लगानी सम्पत्तिहरू

विवरण	आषाढ मसान्त २०७७	आषाढ मसान्त २०७६
फेयर भ्यालुमा मुल्यांकन गरिएको लगानी सम्पत्ति		
श्रावण १ को मौज्दात	-	-
यस वर्षको थप/घट	-	-
यस वर्षको फेयर भ्यालुमा खुद वदलाव	-	-
समायोजन	-	-
खुद रकम	-	-
लागतमा मुल्यांकन गरिएको लगानी सम्पत्ति		
श्रावण १ को मौज्दात	-	-
यस वर्षको थप/घट	१४,९१४,६४१	-
समायोजन	-	-
संचित हास कट्टी	-	-
संचित प्रभार नोक्सान	-	-
खुद रकम	१४,९१४,६४१	-
कुल रकम	१४,९१४,६४१	-

लेखासम्बन्धी टिप्पणीहरू

रकम रु. मा

४.१३ सम्पत्ति र उपकरण

विवरण	जग्गा	भवन	लीज होल्ड सम्पत्ति	कम्प्युटर र एसोसिएज	परिवहन साधन	फर्निचर तथा फिक्सर	भेसिनरी	अन्य उपकरणहरू	पूँजीगत निर्माण	जम्मा आषाढ मसान्त २०७७	जम्मा आषाढ मसान्त २०७६
परल मोल											
श्रावण १, २०७६ को मौज्दात	५५,१५१,८४०	५,४५७,५८५	१८,१४०,६०६	९,०५५,८१७	११,२०४,२२३	१२,२६९,२९९	१,३३९,५५०	३२,०९२,९०३	-	१४४,७११,८२२	१३७,७२४,८६२
यस वर्ष थप											
थप	-	-	३,०७७,८३४	२,९३७,५७९	७३२,५७०	४,३६३,४८२	४४,५००.००	६,७०१,५७०	-	१७,८५७,५३५	८,३९७,१२२
पूँजीकृत	-	-	-	-	-	-	-	-	-	-	-
यस वर्षको विक्री	-	-	-	(३२२,१९०)	(१६९,९००)	(४०,७९५)	-	(१,७०१,७४६)	-	(२,२३४,६३२)	(१,४१०,१६२)
समायोजन/पुनः मूल्यांकन	-	-	-	७५१,४७५	-	-	-	-	-	७५१,४७५	-
आषाढ २०७७ अन्तिमको मौज्दात	५५,१५१,८४०	५,४५७,५८५	२१,२१८,४४०	१२,४२२,६७९	११,७६६,८९३	१६,५९१,९८६	१,३८४,०५०	३७,०९२,७२७	-	१६१,०८६,२००	१४४,७११,८२२

विवरण	जग्गा	भवन	लीज होल्ड सम्पत्ति	कम्प्युटर र एसोसिएज	परिवहन साधन	फर्निचर तथा फिक्सर	मेसिनरी	अन्य उपकरणहरू	पूँजीगत निर्माण	जम्मा आषाढ मसान्त २०७७	जम्मा आषाढ मसान्त २०७६
परिपोषण र प्रभार											
आवण १, २०७६ को मौज्जात	-	३८९,७१५	५,३७३,४८९	३,१६२,९०७	३,१०६,२४६	५,६६४,१४३	५०१,१७३	१२,५२०,६६२	-	३०,७१८,३३५	२३,०४७,८०४
सालको परिपोषण		१६३,१८६	२,३९४,७७०	१,५४०,९७१	१,०७९,१०७	१,२००,१५७	१२४,५५२	२,९९७,६९१	-	९,५००,४३२	८,१६१,११०
यस वर्षको प्रभार	-	-	-	-	-	-	-	-	-	-	-
विक्री	-	-	-	(२१५,१६८)	(१५९,३१२)	(३१,५६३)	-	(१,०८०,९०३)	-	(१,४८६,९४७)	(४९०,५८०)
समायोजन	-	-	-	७४३,९६०	-	-	-	-	-	७४३,९६०	-
आषाढ २०७७ अन्तिमको मौज्जात	-	५५२,९०१	७,७६८,२५९	५,२३२,६६९	४,०२६,०४१	६,८३२,७६६	६२५,७२४	१५,४३७,४४९	-	३९,४७५,७८०	३०,७१८,३३४
खुद कित्ताबी भ्यालु										जम्मा	
आषाढ २०७६ अन्तिमको मौज्जात	५५,१५१,८४०	५,०६७,८६९	१२,७६७,११७	५,८९२,९१०	८,०९७,९७७	६,६०५,१५६	८३८,३७७	१९,५७२,२४१	-	११३,९९३,४८७	
आषाढ २०७७ अन्तिमको मौज्जात	५५,१५१,८४०	४,९०४,६८३	१३,४४०,१८१	७,१९०,०१०	७,७४०,८५२	९,७५९,२५०	७५८,३२६	२२,६५५,२७८	-	१२१,६१०,४२१	

लेखासम्बन्धी टिप्पणीहरू

रकम रु. मा

४.१४ ख्याती तथा अमूर्त सम्पतीहरू

विवरण	ख्याती	सफ्टवेयर		अन्य	जम्मा आषाढ मसान्त २०७७	जम्मा आषाढ मसान्त २०७६
		खरिद	विकास			
परल मोल						
श्रावण १, २०७६ को मौज्जात		८,३७९,८१३			८,३७९,८१३	५,४५७,२७२
यस वर्ष थप						
थप		३,०८४,९००			३,०८४,९००	२,९२२,५४१
पूँजीकृत		-			-	-
यस वर्षको विक्रि		-			-	-
समायोजन/पुनःमुल्यांकन		-			-	-
आषाढ २०७७ अन्तिमको मौज्जात	-	११,४६४,७१३			११,४६४,७१३	८,३७९,८१३
परिषोधन र प्रभार						
श्रावण १, २०७६ को मौज्जात		३,९९४,६०३			३,९९४,६०३	२,७५४,५४७
सालको परिषोधन		१,५२५,३५२			१,५२५,३५२	१,२४०,०५६
यस वर्षको प्रभार		-			-	-
विक्रि		-			-	-
समायोजन		-			-	-
आषाढ २०७७ अन्तिमको मौज्जात		५,५१९,९५५			५,५१९,९५५	३,९९४,६०३
पूँजीगत निर्माण		-			-	-
खुद किताबी भ्यालु						
आषाढ २०७६ अन्तिमको मौज्जात		४,३८५,२१०			४,३८५,२१०	
आषाढ २०७७ अन्तिमको मौज्जात		५,९४४,७५९			५,९४४,७५९	

लेखासम्बन्धी टिप्पणीहरू

रकम रु. मा

४.१५ स्थगन कर सम्पत्ति र दायित्व

विवरण	आषाढ मसान्त २०७७	आषाढ मसान्त २०७६
स्थगन कर सम्पत्ति	३,५००,१७४	४,२२८,३६९
स्थगन कर दायित्व	-	-
खुद रकम	३,५००,१७४	४,२२८,३६९

विवरण	स्थगन कर सम्पत्ति	स्थगन कर दायित्व	खुद स्थगन कर सम्पत्ति र दायित्व
अस्थायी भिन्नतामा स्थगन कर			
बैंक तथा वित्तीय संस्थालाई दिएको कर्जा तथा सापटी	-	-	-
ग्राहकलाई दिएको कर्जा तथा सापटी	-	-	-
लगानी सम्पत्ति	-	-	-
धितोपत्रमा लगानी	३८१,७४४	-	३८१,७४४
सम्पत्ति र उपकरण	-	(६,६८४,९२९)	(६,६८४,९२९)
परिभाषित कर्मचारी लाभ योजना	९,२३५,८११	-	९,२३५,८११
पट्टा दायित्व	५६७,५४८	-	५६७,५४८
व्यवस्था	-	-	-
अन्य	-	-	-
अस्थायी भिन्नतामा स्थगन कर	१०,१८५,१०३	(६,६८४,९२९)	३,५००,१७४
गत वर्षको बाँकी कर घाटामा स्थगन कर	-	-	-
करको दरमा परिवर्तनले सिर्जना भएको स्थगन कर	-	-	-
खुद स्थगन कर सम्पत्ति/(दायित्व), आषाढ मसान्त २०७७			३,५००,१७४
स्थगन कर सम्पत्ति/दायित्व, श्रावण १ २०७६			४,२२८,३६९
सालको स्थापित/रिभर्सल			(७२८,१९६)
नाफा नोक्सान खातामा देखाइएको स्थगन कर खर्च/(आय)			(७७४,४५०)
अन्य विस्तृत आयमा देखाइएको स्थगन कर खर्च/(आय)			१,५०२,६४६
इक्विटीमा सिधै देखाइएको स्थगन कर खर्च/(आय)			-

विवरण	स्थगन कर सम्पत्ति	स्थगन कर दायित्व	खुद स्थगन कर सम्पत्ति र दायित्व
अस्थाई भिन्नतामा स्थगन कर			
बैंक तथा वित्तीय संस्थालाई दिएको कर्जा तथा सापटी			
ग्राहकलाई दिएको कर्जा तथा सापटी	-	-	-
लगानी सम्पत्ति	-	-	-
धितोपत्रमा लगानी	१,१४१,६७०	-	१,१४१,६७०
सम्पत्ति र उपकरण	-	(४,५०६,७००)	(४,५०६,७००)
परिभाषित कर्मचारी लाभ योजना	७,११७,४४१	-	७,११७,४४१
पट्टा दायित्व	-	-	-
व्यवस्था	-	-	-
अन्य	४७५,९५८	-	४७५,९५८
अस्थाई भिन्नतामा स्थगन कर	८,७३५,०६९	(४,५०६,७००)	४,२२८,३६९
गत वर्षको बाँकी कर घाटामा स्थगन कर	-	-	-
करको दरमा परिवर्तनले सिर्जना भएको स्थगन कर	-	-	-
खुद स्थगन कर सम्पत्ति/(दायित्व), आषाढ मसान्त २०७६	-	-	४,२२८,३६९
स्थगन कर सम्पत्ति/दायित्व, श्रावण १, २०७५			१,९६२,६६९
सालको स्थापित/रिभर्सल			२,२६५,७००
नाफा नोक्सान खाता मा देखाइएको स्थगन कर खर्च/(आय)			(१,८६१,७०३)
अन्य विस्तृत आयमा देखाइएको स्थगन कर खर्च/(आय)			(४०३,९९७)
इक्विटीमा सिधै देखाइएको स्थगन कर खर्च/(आय)			-

लेखासम्बन्धी टिप्पणीहरू

रकम रु. मा

४.१६ अन्य सम्पति

विवरण	आषाढ मसान्त २०७७	आषाढ मसान्त २०७६
विक्रीका लागि उपलब्ध सम्पतिहरू	-	-
अन्य गैर बैकिङ्ग सम्पतिहरू	-	-
भुक्तानी हुन बाँकी विल्स	-	-
उठ्न बाँकी आसामी	२४,८५४,८०८	१९,३७६,०९६
लिन बाँकी आम्दानी	-	-
पूर्व भुक्तानी तथा निक्षेप	१,११५,४६०	५,६०१,८१७
आयकर जम्मा	-	-
स्थगन कर्मचारी खर्च	५,५००,०४६	७,६८३,४८४
अन्य :	२,७७०,३९६	३,४५२,७१८
जम्मा	३४,२४०,७१०	३६,११४,११५

लेखासम्बन्धी टिप्पणीहरू

रकम रु. मा

४.१७ बैंक तथा वित्तीय संस्थालाई तिर्न बाकी

विवरण	आषाढ मसान्त २०७७	आषाढ मसान्त २०७६
अन्तरबैंकिय लेनदेन	-	-
अन्य बैंक तथा वित्तीय संस्थाबाट निक्षेप	७०,०१९,९६१	३८९,५५८,४२०
राफसाफ खाता	-	-
अन्य बैंक तथा वित्तीय संस्थाबाट निक्षेप	-	-
जम्मा	७०,०१९,९६१	३८९,५५८,४२०

४.१८ नेपाल राष्ट्र बैंकलाई तिर्न बाकी

विवरण	आषाढ मसान्त २०७७	आषाढ मसान्त २०७६
नेपाल राष्ट्र बैंकबाट प्राप्त पुनः कर्जा	-	-
हाल साविकको तरलताको सुविधा	-	-
नेपाल राष्ट्र बैंकबाट लेन्डर अफ लास्ट रिसेट सुविधा	-	-
पुनः खरिद सम्झौतामा विक्री गरिएको सेक्युरिटीजिहरू	-	-
नेपाल राष्ट्र बैंकलाई दिनु पर्ने अन्य बक्यौता	-	-
जम्मा	-	-

लेखासम्बन्धी टिप्पणीहरू

रकम रु. मा

४.१९ डेरिभेटिभ (व्यूत्पन्न) वित्तीय उपकरणहरू

विवरण	आषाढ मसान्त २०७७	आषाढ मसान्त २०७६
व्यापारको निम्ति		
व्याजदर स्वाप	-	-
मुद्रा स्वाप	-	-
अग्रिम विनिमय सम्झौता	-	-
अन्य	-	-
जोखिम व्यवस्थापनको निम्ति		
व्याजदर स्वाप	-	-
मुद्रा स्वाप	-	-
अग्रिम विनिमय सम्झौता	-	-
अन्य	-	-
जम्मा	-	-

लेखासम्बन्धी टिप्पणीहरू

रकम रु. मा

४.२० ग्राहकबाट निक्षेप दायित्व

विवरण	आषाढ मसान्त २०७७	आषाढ मसान्त २०७६
संस्थापक ग्राहक		
आवधिक निक्षेप	९,५९,४८८,३००	३९,५,१५३,११०
माग निक्षेप	६०५,४७४,८५०	९०२,३५२,१५०
चालु निक्षेप	५७४,८६२,२८०	४३६,१३०,९४४
अन्य	२६,३२७,०२०	३६,०९२,२१०
व्यक्तिगत ग्राहक :		
आवधिक निक्षेप	१,६०६,१७२,१५०	१,२४३,४३२,२६०
बचत निक्षेप	३,१७५,७७२,०९२	२,४९०,५३३,१९०
चालु निक्षेप	३२,६४२,१६०	३२,८१६,०२०
अन्य	-	-
जम्मा	६,९८०,७३८,८५२	५,५३६,५०९,८८४

४.२०.१ ग्राहकबाट प्राप्त निक्षेपको मुद्रा बमोजिम विश्लेषण

विवरण	आषाढ मसान्त २०७७	आषाढ मसान्त २०७६
नेपाली रुपैया	६,९८०,७३८,८५२	५,५३६,५०९,८८४
भारतीय रुपैया	-	-
अमेरिकन डलर	-	-
ग्रेट ब्रिटेन पाउन्ड	-	-
युरो	-	-
जापनिज ऐन	-	-
चाइनिज युआन	-	-
अन्य	-	-
जम्मा	६,९८०,७३८,८५२	५,५३६,५०९,८८४

लेखासम्बन्धी टिप्पणीहरू

रकम रु.मा

४.२१ सापटी

विवरण	आषाढ मसान्त २०७७	आषाढ मसान्त २०७६
आन्तरिक सापटी		
नेपाल सरकार	-	-
अन्य संस्था	-	-
अन्य	-	-
जम्मा	-	-
विदेशी सापटी		
विदेशी बैंक तथा वित्तीय संस्था	-	-
बहुपक्षिय विकास बैंकहरू	-	-
अन्य संस्था	-	-
जम्मा	-	-
कुल जम्मा	-	-

४.२२ व्यवस्था

विवरण	आषाढ मसान्त २०७७	आषाढ मसान्त २०७६
लापरवाहीको निम्ति व्यवस्था	-	-
पुनः संरचनाको निम्ति व्यवस्था	-	-
चलिरहेको कानुनी तथा कर मुद्दाको निम्ति व्यवस्था	-	-
अनरियस सम्झौताको निम्ति व्यवस्था	-	-
अन्य		
जम्मा	-	-

४.२२.१ व्यवस्थामा भएको उतार चढाव

विवरण	आषाढ मसान्त २०७७	आषाढ मसान्त २०७६
श्रावण १, को मौज्जात		
यस वर्षमा गरिएको व्यवस्था	-	-
यस वर्षमा प्रयोग गरिएको व्यवस्था	-	-
यस वर्षमा विपर्यय गरिएको व्यवस्था	-	-
सुविधा लिइएको छुट	-	-
आषाढ मसान्तको मौज्जात	-	-

लेखासम्बन्धी टिप्पणीहरू

रकम रु. मा

४.२३ अन्य दायित्व

विवरण	आषाढ मसान्त २०७७	आषाढ मसान्त २०७६
परिभाषित कर्मचारी लाभ योजना सम्बन्धि दायित्व	१७,०१९,७०१	१५,२६२,७०६
लामो विदाको लागि व्यवस्था	११,०२४,८९४	८,४६२,०९८
अल्पकालिन कर्मचारी लाभ	-	-
तिर्न बाँकी विल्स	-	-
साहु र दिन बाँकी	४,२९४,८९५	६,९६०,३७६
निक्षेपमा तिर्न बाँकी व्याज	३२,६८६	४३१,०४३
सापटीमा तिर्न बाँकी व्याज	-	-
स्थगन अनुदान आयको दायित्व	-	-
तिर्न बाँकी लाभांश	८६,७१५	१,५००,०९६
वित्तीय लिज भित्रको दायित्व	-	-
तिर्न बाँकी कर्मचारी वोनस	९,०१७,८४३	१६,३४५,९३१
अन्य :	२१,०१२,०००	१२,९४०,७७४
जम्मा	६२,४८८,७३५	६१,९०३,०२४

अनुमानित इकाई विधि प्रयोग गरि वार्षिक रूपमा स्वतन्त्र विमाङ्किक मूल्यांकनकर्ता द्वारा परिभाषित लाभ दायित्व (defined benefit obligation) गणना गरिन्छ । परिभाषित योगदान योजना (defined contribution plan) को रूपमा बैकले आफ्नो कर्मचारीहरूलाई संचयकोष योगदान संचालन गरेको छ ।

४.२३.१ निर्धारित कर्मचारी दायित्व

बैंकको वित्तीय अवस्थाको विवरणमा लिईएको रकम:

विवरण	आषाढ मसान्त २०७७	आषाढ मसान्त २०७६
अनफण्डेड दायित्वको आजको मुल्य	२८,०४४,५९५	२३,७२४,८०४
फण्डेड दायित्वको आजको मुल्य	-	-
कुल दायित्वको आजको मुल्य	२८,०४४,५९५	२३,७२४,८०४
सुविधा योजना सम्पत्तिको फेयर भ्यालु	-	-
खुद दायित्वको आजको मुल्य	२८,०४४,५९५	२३,७२४,८०४
परिभाषित लाभ दायित्वको लेखिकृत दायित्व	२८,०४४,५९५	२३,७२४,८०४

४.२३.२ सुविधा योजना सम्पत्ति

विवरण	आषाढ मसान्त २०७७	आषाढ मसान्त २०७६
सुविधा योजना सम्पत्तिमा संलग्न:		
इक्विटी सेक्युरिटीज	-	-
सरकारी वण्ड	-	-
बैंक निक्षेप	-	-
अन्य	-	-
जम्मा	-	-

४.२३.३ परिभाषित सुविधा योजना दायित्वको आजको भ्यालुमा उतारचढाव

विवरण	आषाढ मसान्त २०७७	आषाढ मसान्त २०७६
श्रावण १ को लाभ योजना दायित्व	२३,७२४,८०४	१३,०४६,०५५
विमाङ्किक नाफा/नोक्सानी	(२,७१०,४६८)	१,६२३,९८४
योजनाबाट प्राप्त लाभ	(२,२४३,१३४)	(८९५,७९९)
चालु सुविधा खर्च र ब्याज	९,२७३,३९३	९,९५०,५६४
आषाढ अन्तिमको लाभ योजना दायित्व	२८,०४४,५९५	२३,७२४,८०४

४.२३.४ सुविधा योजना सम्पत्तिको आजको फेयर भ्यालुमा उतारचढाव

विवरण	आषाढ मसान्त २०७७	आषाढ मसान्त २०७६
श्रावण १ को लाभ योजना दायित्व		
योजनामा दिएको योगदान	-	-
सालभर तिरिएको लाभ	-	-
विमाङ्किक नाफा नोक्सानी	-	-
सुविधा योजना सम्पत्तिबाट अपेक्षित लाभ	-	-
आषाढ अन्तिमको सुविधा योजना सम्पत्तिको फेयर भ्यालु	-	-

४.२३.५ नाफा नोक्सान विवरणमा देखाइएको रकम

विवरण	आषाढ मसान्त २०७७	आषाढ मसान्त २०७६
चालु सुविधा खर्च	७,०१५,६३३	८,२९९,६२६
दायित्वमा ब्याज	२,०२३,०२१	१,१०१,०५०
सुविधा योजना सम्पत्तिबाट अपेक्षित लाभ	-	-
जम्मा	९,०३८,६५४	९,४००,६७६

४.२३.६ अन्य विस्तृत आयमा देखाइएको रकम

विवरण	आषाढ मसान्त २०७७	आषाढ मसान्त २०७६
विमाङ्किक नाफा नोक्सान	(२,४७५,७२९)	२,१७३,८७२
जम्मा	(२,४७५,७२९)	२,१७३,८७२

४.२३.७ विमाङ्किक अनुमानहरू

विवरण	आषाढ मसान्त २०७७	आषाढ मसान्त २०७६
छुट दर	९%	९%
सुविधा योजना सम्पत्तिबाट अपेक्षित लाभ	१२%	१२%
भविष्यमा हुने तलवमा वृद्धि	१०%	१०%
फिर्ता दर	०%	०%

लेखासम्बन्धी टिप्पणीहरू

रकम रु. मा

४.२४ जारी गरिएको ऋणपत्र

विवरण	आषाढ मसान्त २०७७	आषाढ मसान्त २०७६
निष्काशित गरिएको ऋणपत्र (सेक्युरिटीज) को फेयर भ्यालुलाई नाफा नोक्सानमा देखाइएको	-	-
अपलेखित मुल्यमा निष्काशित गरिएको ऋणपत्र(सेक्युरिटीज)	-	-
जम्मा	-	-

४.२५ सुरक्षण नराखिएको सहायक आवधिक दायित्व

विवरण	आषाढ मसान्त २०७७	आषाढ मसान्त २०७६
चुक्ता हुने अग्राधिकार शेयर	-	-
चुक्ता नहुने अग्राधिकार शेयर	-	-
अन्य	-	-
जम्मा	-	-

लेखासम्बन्धी टिप्पणीहरू

४.२६ शेयर पूँजी

रकम रु. मा

विवरण	आषाढ मसान्त २०७७	आषाढ मसान्त २०७६
साधारण शेयर	५८४,४३०,०००	५३९,३००,०००
परिवर्त्य अग्राधिकार शेयर	-	-
चुक्ता नहुने (इरिडिमेवल) अग्राधिकार शेयर	-	-
परपिच्युअल ऋण	-	-
जम्मा	५८४,४३०,०००	५३९,३००,०००

४.२६.१ साधारण शेयर

विवरण	आषाढ मसान्त २०७७	आषाढ मसान्त २०७६
अधिकृत पूँजी		
६,०००,००० शेयर प्रति रु. १०० का दरले	६००,०००,०००	६००,०००,०००
जारी पूँजी		
५,३९३,००० शेयर प्रति रु. १०० का दरले (गत आ.व.)	५८४,४३०,०००	५३९,३००,०००
५,८४४,३०० शेयर प्रति रु. १०० का दरले (यस आ.व.)		
चुक्ता पूँजी		
५,३९३,००० शेयर प्रति रु. १०० का दरले (गत आ.व.)	५८४,४३०,०००	५३९,३००,०००
५,८४४,३०० शेयर प्रति रु. १०० का दरले (यस आ.व.)		

लेखासम्बन्धी टिप्पणीहरू

४.२६.२ साधारण शेयर स्वामित्व

रकम रु. मा

विवरण	आषाढ मसान्त २०७७		आषाढ मसान्त २०७६	
	प्रतिशत	रकम	प्रतिशत	रकम
स्वदेशी स्वामित्व				
नेपाल सरकार	-	-	-	-
"क" वर्गका इजाजत प्राप्त संस्थाहरू	-	-	-	-
अन्य इजाजत प्राप्त संस्थाहरू	-	-	-	-
अन्य संस्थाहरू	४.८०	२८,०७९,१७६	३.९१	२०,७७३,२४४
सर्वसाधारण	९५.२०	५५६,३५०,८२४	९६.०९	५१०,५२६,७५६
अन्य	-	-	-	-
वैदेशिक स्वामित्व	-	-	-	-
जम्मा	१००.००	५८४,४३०,०००	१००.००	५३१,३००,०००

लेखासम्बन्धी टिप्पणीहरू

४.२७ जगेडा

रकम रु. मा

विवरण	आषाढ मसान्त २०७७	आषाढ मसान्त २०७६
बैधानिक जगेडा कोष	९३,१८८,३७०	८२,१७१,४५८
सटही समिकरण कोष	-	-
संस्थागत सामाजिक उत्तरदायित्व कोष	५५०,८४६	१,२७७,११०
पूँजी फिर्ता जगेडा कोष	-	-
नियामक कोष	३३,११०,६७३	१७,४५७,२१५
लगानी समायोजन कोष	३००,०००	९२२,५४५
पूँजीगत जगेडा कोष	-	-
सम्पत्ति पूनः मूल्याङ्कन कोष	-	-
फेयर भ्यालु कोष	(८९०,७३५)	(२,६६३,८९७)
लाभांश समिकरण कोष	-	-
विमाङ्किक नाफा नोक्सान	-	-
विषेश कोष	-	-
अन्य कोष	(९४३,९५७)	(२,६५४,८३३)
जम्मा	१२५,३१५,१९७	९६,५०९,५९७

अन्य जगेडामा कर्मचारी तालिम कोष, अन्य विस्तृत आम्दानी कोष र विमाङ्किक नाफा नोक्सान रहेको छ ।

लेखासम्बन्धी टिप्पणीहरू

४.२८ संभावित दायित्व र संकल्प

रकम रु. मा

विवरण	आषाढ मसान्त २०७७	आषाढ मसान्त २०७६
संभावित दायित्व	२९,८५६,८६९	३३,९५०,०००
वितरण नगरिएको सुविधाहरू	२७७,११२,०२०	२७०,६०४,६६०
पूँजी प्रतिवद्धता	-	-
लीज प्रतिवद्धता	-	-
मुद्धा मामिला	-	-
जम्मा	३०६,९६८,८८९	३०४,५५४,६६०

४.२८.१ संभावित दायित्व

विवरण	आषाढ मसान्त २०७७	आषाढ मसान्त २०७६
स्विकार्य र डकुमेन्टि क्रेडिट	-	-
संकलनको लागि वील्स	-	-
अग्रिम विनिमय सम्झौता	-	-
ग्यारेन्टिज	२९,८५६,८६९	३३,९५०,०००
अन्डरराइटिङ्ग प्रतिवद्धता	-	-
अन्य प्रतिवद्धता	-	-
जम्मा	२९,८५६,८६९	३३,९५०,०००

४.२८.२ वितरण नगरिएको सुविधाहरू

विवरण	आषाढ मसान्त २०७७	आषाढ मसान्त २०७६
वितरित नगरिएको कर्जा	-	-
ओभर ड्राफ्टको उपयोग नगरिएको सिमा	२७७,११२,०२०	२७०,६०४,६६०
क्रेडिट कार्डको उपयोग नगरिएको सिमा	-	-
लेटर अफ क्रेडिटको उपयोग नगरिएको सिमा	-	-
ग्यारेन्टिको उपयोग नगरिएको सिमा	-	-
जम्मा	२७७,११२,०२०	२७०,६०४,६६०

४.२८.३ पूँजी प्रतिवद्धता

सम्बन्धित अधिकारीद्वारा स्वीकृत गरिएको तर वित्तीय विवरणमा व्यवस्था नगरिएको पूँजीगत खर्च ।

विवरण	आषाढ मसान्त २०७७	आषाढ मसान्त २०७६
सम्पत्ति र उपकरणको लागि पूँजी प्रतिवद्धता		
स्वीकृत र सम्भौता गरिएको	-	-
स्वीकृत गरिएको तर सम्भौता नगरिएको	-	-
जम्मा	-	-
अमूर्त सम्पत्तिको लागि पूँजी प्रतिवद्धता		
स्वीकृत र सम्भौता गरिएको	-	-
स्वीकृत गरिएको तर सम्भौता नगरिएको	-	-
जम्मा	-	-

४.२८.४ लिज प्रतिवद्धता

विवरण	आषाढ मसान्त २०७७	आषाढ मसान्त २०७६
संचालित लिज प्रतिवद्धता		
बैंक लिजी भएको खण्डमा रद्द गर्न नसकिने लिज सम्भौताको घटीमा तिर्नु पर्ने भविष्यको रकम		
एक वर्ष ननाघेको	-	-
एक वर्ष भन्दा बढी ५ वर्ष भन्दा कम	-	-
५ वर्ष माथिको		
जम्मा	-	-
वित्तीय लीज प्रतिवद्धता		
बैंक लिजी भएको खण्डमा रद्द गर्न नसकिने लिज सम्भौताको घटीमा तिर्नु पर्ने भविष्यको रकम		
एक वर्ष ननाघेको		
एक वर्ष भन्दा बढी ५ वर्ष भन्दा कम	-	-
५ वर्ष माथिको	-	-
जम्मा	-	-
कुल जम्मा	-	-

संचालित लिज प्रतिवद्धताहरू रद्द गर्न मिल्ने खालका छन् ।

४.२८.५ मुद्धा मामिला

बैंकको नाममा कुनै मुद्धा मामिलाहरू रहेको छैन ।

लेखासम्बन्धी टिप्पणीहरू

४.२९ व्याज आम्दानी

रकम रु. मा

विवरण	आषाढ मसान्त २०७७	आषाढ मसान्त २०७६
नगद तथा नगद सामान	७०,१८१,७१९	५५,६२०,३४९
नेपाल राष्ट्र बैंक बाट पाउन बाँकी	-	-
बैंक तथा वित्तीय संस्थामा रहेको मौज्दात	-	-
बैंक तथा वित्तीय संस्थाहरूलाई कर्जा तथा सापटी	३९,८७९,१९६	२९,९१४,२८२
ग्राहकहरूलाई कर्जा तथा सापटी	६२०,४८३,४१८	५३४,३०५,०५४
धितो पत्रमा लगानी	-	४८६,८५३
कर्मचारी कर्जा तथा सापटी	३,४०४,२३८	६,४०४,८३०
अन्य	-	-
जम्मा व्याज आम्दानी	७३३,९४८,५७२	६२६,७३१,३६९

४.३० व्याज खर्च

विवरण	आषाढ मसान्त २०७७	आषाढ मसान्त २०७६
बैंक तथा वित्तीय संस्थाहरूलाई तिर्न बाँकी कर्जा सापटी	२०,८०२,१४९	३२,३७८,०९०
नेपाल राष्ट्र बैंकलाई तिर्न बाँकी	-	-
ग्राहकबाट निक्षेप दायित्व	४५१,१७१,१६३	३३९,९२५,१२२
सापटी	-	३८३,५६२
जारी गरिएको धितोपत्र	-	-
सहायक आवधिक दायित्व	-	-
अन्य	-	-
जम्मा व्याज खर्च	४७१,९७३,३१२	३७२,६८६,७७३

४.३१ शुल्क तथा कमिशन आम्दानी

विवरण	आषाढ मसान्त २०७७	आषाढ मसान्त २०७६
कर्जा व्यवस्थापन शुल्क	-	-
सेवा शुल्क	२९,२९८,३३३	३१,२४७,७५१
सहवित्तीयकारण शुल्क	-	-
प्रतिवद्धता शुल्क	-	-
डिडि/टिटि/स्विफ्ट शुल्क	-	-
क्रेडिट कार्ड /ए टी एम जारी र नविकरण शुल्क	५९५,४४०	३७२,५२०
पूर्व भुक्तानी तथा स्वाप शुल्क	-	१,१७७,०६०
लगानी बैकिङ्ग शुल्क	-	-
सम्पत्ति व्यवस्थापन शुल्क	-	-
दलाली शुल्क	-	-
रेमिटेन्स शुल्क	५,२९८,४६७	६,३५६,३८९
एलसी मा कमिशन	-	-
ग्यारेन्टि सम्झौता जारीमा कमिशन	५९८,९६७	४८४,८००
शेयर प्रत्याभूति जारीबाट कमिशन	-	-
अन्य शुल्क र कमिशन आम्दानी	६,१२४,५८७	४,५५३,१९८
जम्मा शुल्क र कमिशन आम्दानी	४१,९१५,७९४	४४,१९१,७१९

४.३२ शुल्क तथा कमिशन खर्च

विवरण	आषाढ मसान्त २०७७	आषाढ मसान्त २०७६
ए टी एम व्यवस्थापन शुल्क	२९५,४५६	१११,८१८
भिजा/मास्टर कार्ड शुल्क	-	-
प्रतिवद्धता कमिशन	-	-
दलाली खर्च	५५,७४९	६०,३३८
डिडि/टिटि/स्विफ्ट शुल्क	-	-
विप्रेषण शुल्क र कमिशन	-	-
अन्य शुल्क र कमिशन खर्च	१४७,०४६	२८१,५१०
कुल शुल्क र कमिशन खर्च	४९८,२५१	४५३,६६७

४.३३ खुद व्यापार आम्दानी

विवरण	आषाढ मसान्त २०७७	आषाढ मसान्त २०७६
व्यापारिक सम्पत्तिको फेयर भ्यालुमा वदलाव	-	-
व्यापारिक सम्पत्तिको निर्सगमा भएको नाफा/(नोक्सान)	-	-
व्यापारिक सम्पत्तिमा व्याज आम्दानी	-	-
व्यापारिक सम्पत्तिमा लाभांश आम्दानी	-	-
विदेशी सटही कारोवारमा नाफा/(नोक्सान)	-	-
अन्य	-	-
खुद व्यापारिक आय	-	-

४.३४ अन्य संचालन आम्दानी

विवरण	आषाढ मसान्त २०७७	आषाढ मसान्त २०७६
विदेशी विनिमयको पुनर्मुल्यांकन आम्दानी	-	-
लगानी सेक्युरिटीको विक्रिमा हुने नाफा नोक्सान	१,०९३,२२४	१,२९९,०५०
लगानी सम्पत्तिको फेयर भ्यालुमा हुने नाफा नोक्सान	-	-
इक्विटी उपकरणमा लाभांश	१,७१६,८११	७९९,५३१
सम्पत्ति र सामग्रीको विक्रिमा हुने नाफा नोक्सान	(६६७,५७१)	-
लगानी सम्पत्तिको विक्रिमा हुने नाफा नोक्सान	(४५५,६८९)	-
संचालन पट्टा आय	-	-
सुन र चाँदीको विक्रिमा हुने नाफा नोक्सान	-	-
अन्य	-	-
जम्मा	१,६८६,७७५	२,०९८,५८०

४.३५ कर्जाको क्षति प्रभार/(विपर्यय) तथा अन्य हानी

विवरण	आषाढ मसान्त २०७७	आषाढ मसान्त २०७६
बैंक तथा वित्तीय संस्थालाई दिने कर्जा तथा सापटीमा हुने प्रभार	(२८६,१४७)	१,८१८,४७७
ग्राहकलाई दिने कर्जा तथा सापटीमा हुने प्रभार	५७,३९२,२९१	७,०९२,४७८
वित्तीय लगानीमा हुने प्रभार	-	-
बैंक तथा वित्तीय संस्थाको मौज्दातमा हुने प्रभार	-	-
सम्पत्ति र उपकरणमा हुने प्रभार	-	-
ख्याती र अमुर्त सम्पत्तिमा प्रभार	-	-
लगानी सम्पत्तिमा प्रभार	-	-
जम्मा	५७,१०६,१४४	८,९१०,९५५

४.३६ कर्मचारी खर्च

विवरण	आषाढ मसान्त २०७७	आषाढ मसान्त २०७६
तलव	३९,४९७,५९४	३०,९१७,५०७
भत्ता	१८,२६४,३९३	१६,३८६,५२३
उपदान	५,६१४,३६६	६,४४३,४२८
संचय कोष	३,४७२,१९७	२,४५३,८४९
पोशाक	१,२३३,४८८	१,२०१,२३३
तालिम तथा विकास खर्च	१,६७४,७९५	१,५६२,४३९
संचित विदा	६,२८०,९२४	५,३०१,७९१
औषधोपचार	४,३८०,०९६	३,५५५,७३२
वीमा	४४३,७०५	५२४,९८३
कर्मचारी प्रोत्साहन	५४३,०००	-
नगदमा राफसाफ हुने शेयरमा आधारित खर्च	-	-
पेन्सन खर्च	-	-
NFRS अर्न्तगत वित्तीय खर्च	४४२,४९८	१,७९६,६७२
कर्मचारी सम्बन्धित अन्य खर्चहरू	७,६२८,३५१	१,९१८,२११
जम्मा	८९,४७५,४०८	७९,९८२,३६७
कर्मचारी बोनस	९,०१७,८४३	१६,३४५,९३१
कुल जम्मा	९८,४९३,२५१	९६,३२८,२९८

४.३७ अन्य संचालन खर्च

विवरण	आषाढ मसान्त २०७७	आषाढ मसान्त २०७६
संचालकको सेवा शुल्क	७२०,५००	६१४,०००
संचालक संवन्धित खर्च	३१,३००	२७९,५४४
लेखापरीक्षण शुल्क	४७५,०००	३३९,०००
अन्य लेखापरीक्षण सम्बन्धि खर्चहरू	४१३,८२९	३८५,६५३
व्यवसायिक र कानुनी खर्च	१,८१६,००४	२२६,०००
कार्यालय व्यवस्थापन खर्च (४.३७.१)	३२,२३१,२०१	२७,९२८,९७४
संचालन पट्टा खर्च	१३,३३५,६३८	८,४०८,४२०
लगानी सम्पत्तिको संचालन खर्च	-	-
संस्थागत सामाजिक दायित्व खर्च	१,३९८,०५४	८०९,८२४
अनरियस (Onerous) पट्टा व्यवस्था	-	-
अन्य :	६,८७२,२८२	७,१३६,०१७
जम्मा	५७,२९३,८०९	४६,१२७,४३२

४.३७.१ कार्यालय व्यवस्थापन खर्च

विवरण	आषाढ मसान्त २०७७	आषाढ मसान्त २०७६
पानी तथा बिजुली खर्च	२,३५०,०२०	२,४१०,९३८
मर्मत खर्च		
क. भवन	११२,६८९	-
ख. बाहन	५०२,१२८	५११,५०७
ग. कम्प्युटर तथा उपकरण	१६,११०	३४,०६२
घ. कार्यालय उपकरण तथा फर्निचर	५३०,१३४	२६७,९५१
ङ. अन्य	४१८,२५४	५१२,५२२
बिमा शुल्क	१,३०१,८८१	७९६,८९४
हुलाक, दुरसंचार, फेक्स	१,०५३,१८३	९८८,८६०
मसलन्द तथा छपाई	३,७१०,०८८	३,६८५,६७३
पत्रपत्रिका तथा पुस्तक	९३,३६०	११०,४०३
विज्ञापन	५१०,०४०	६६०,५९५
चन्दा	२०५	८५०
सुरक्षण खर्च	८,९९३,६१२	७,४१२,९७१
निक्षेप सुरक्षण खर्च	३,१८६,६७६	३,४७१,६०५
भ्रमण भत्ता र खर्च	२२२,५०४	३५२,८१०
मनोरञ्जन खर्च/व्यापारिक प्रबन्धन	२४३,७५७	२१९,२३१
साधारण सभा सम्बन्धी खर्च	९२०,३२४	४३०,२२२
अन्य:		
क. इन्टरनेट	३,७१९,११८	२,०३६,६४७
ख. ईन्धन खर्च	१,११६,२१८	१,५१२,६८३
ग. व्यापारिक प्रबन्धन खर्च	४३५,२६३	५८५,६९५
घ. ढुवानी खर्च	२६,७४०	३९,७२७
ङ. कार्यालय चिया तथा खाजा खर्च	९६२,०६५	१,००३,०६७
च. कार्यालय सरसफाई खर्च	१,४९१,२२४	७३४,१६०
छ. वार्षिक उत्सव खर्च	३१५,६०८	१४९,८९८
जम्मा	३२,२३१,२०१	२७,९२८,९७४

४.३८ हास कट्टी र परिषोधन

विवरण	आषाढ मसान्त २०७७	आषाढ मसान्त २०७६
सम्पत्ति तथा सामाग्रीमा हास कट्टी	९,५००,४३२	८,१६१,११०
लगानी सम्पत्तिमा हास कट्टी	-	-
अमूर्त सम्पत्तिको परिषोधन	१,५२५,३५२	१,२४०,०५६
जम्मा	११,०२५,७८३	९,४०१,१६६

४.३९ गैर संचालन आम्दानी

विवरण	आषाढ मसान्त २०७७	आषाढ मसान्त २०७६
अपलेखन गरिएको कर्जाको असुली	-	-
अन्य आम्दानी	-	-
जम्मा	-	-

४.४० गैर संचालन खर्च

विवरण	आषाढ मसान्त २०७७	आषाढ मसान्त २०७६
कर्जा अपलेखन	-	-
रिडन्डेसी (Redundancy) व्यवस्था	-	-
पूनःसंरचना खर्च	-	-
अन्य खर्च	-	-
जम्मा	-	-

४.४१ आयकर खर्च

विवरण	आषाढ मसान्त २०७७	आषाढ मसान्त २०७६
चालु कर खर्च		
यस वर्ष	२६,८५०,४८३	४६,८६०,६००
पछिल्लो वर्षहरूको समायोजन		
स्थगन कर खर्च		
अल्पकालिन भिन्नताहरूको शुरुवात र रिभर्सल	(७७४,४५०)	(१,८६१,७०३)
कर दरमा परिवर्तन		
पहिले लेखांकन नगरिएको कर घाटा		
जम्मा आयकर खर्च	२६,०७६,०३३	४४,९९८,८९७

४.४१.१ कर खर्च र लेखांकन नाफाको मिलान

विवरण	आषाढ मसान्त २०७७	आषाढ मसान्त २०७६
कर अधिको नाफा	८१,१६०,५९०	१४७,११३,३७७
कर ३० प्रतिशतको दरले	२४,३४८,१७७	४४,१३४,०१३
जोडने : करको निम्ति घटाउन नमिल्ने खर्चहरूको करमा पर्ने असर	७,४१३,१२०	६,३६९,३८५
घटाउने : छुट आम्दानीमा करको असर	(४,९१०,८१४)	(४,१३३,४८३)
जोडने/घटाउने :अन्य बस्तुहरूको करमा असर	-	-
जम्मा आय कर खर्च	२६,८५०,४८३	४६,३६९,९१५
प्रभावकारी कर दर	३३.०८%	३१.५२%

आ. व. २०७६/७७ को लेखापरीक्षण भएको र लेखापरीक्षण नभएको वित्तीय विवरणको तुलना

रकम रु. मा

वित्तीय अवस्थाको विवरण	लेखापरीक्षण नगरिएको वित्तीय विवरण	लेखापरीक्षण गरिएको वित्तीय विवरण	भिन्नता		भिन्नताका कारणहरू
			रकम	प्रतिशतमा	
सम्पत्तिहरू					
नगद तथा नगद सामान	२,०८३,४३९,४९९	२,०८४,३०७,९३३	१,८६७,६३३	०.०९%	खाता मिलान गर्दा
नेपाल राष्ट्र बैंकमा रहेको मौज्जात	३०८,३२०,७५०	३०८,३६८,६०४	४७,८५३	०.०२%	खाता मिलान गर्दा
बैंक तथा वित्तीय संस्थामा रहेको मौज्जात	-	-	-	-	-
डेरिभेटिव (ब्यूत्पन्न) वित्तीय उपकरण	-	-	-	-	-
अन्य व्यापारिक सम्पत्तिहरू	-	-	-	-	-
बैंक तथा वित्तीय संस्थाहरूलाई कर्जा सापटी	२४०,८००,६२८	२४०,८००,६२८	-	०.००%	
ग्राहकलाई कर्जा तथा सापटी	५,०००,९८७,६४८	४,९८९,३६०,६९७	(११,६२६,९५१)	-०.२३%	NFRS अनुसारको समायोजन
धितोपत्रमा लगानी	४४,६९६,७४१	४४,६९६,७४१	-	०.००%	
घातु कर सम्पत्ति	४,३७३,४७८	४,३३०,६१६	(४२,८६१)	-०.९८%	NFRS अनुसारको समायोजन
सब्सिडरी (सहायक)कम्पनीमा लगानी	-	-	-	-	-
सम्बन्ध कम्पनीमा लगानी	-	-	-	-	-
लगानी सम्पत्तिहरू	१४,९१४,६४१	१४,९१४,६४१	-	०.००%	
सम्पत्ति र उपकरण	१२१,५५५,४३२	१२१,६१०,४२१	५४,९८९	०.०५%	NFRS अनुसारको समायोजन
ख्याती तथा अमूर्त सम्पत्ति	५,९४४,७५९	५,९४४,७५९	-	०.००%	
स्थान कर सम्पत्ति	-	३,५००,१७४	३,५००,१७४	१००.००%	
अन्य सम्पत्ति	३३,५२५,१८०	३४,२४०,७१०	७१५,५२९	२.१३%	पुनः बर्गिकरण गर्दा
जम्मा सम्पत्ति	७,८५८,५५८,७५६	७,८५३,०७५,१२२	(५,४८३,६३४)	-०.०७%	

पूँजी तथा दायित्वहरू							
बैंक तथा वित्तीय संस्थालाई तिर्न बाँकी	७०,०१९,९६१	७०,०१९,९६१	७०,०१९,९६१	-	०.००%		
नेपाल राष्ट्र बैंकलाई तिर्न बाँकी	-	-	-	-	-		
डेरिभेटिभ (व्यूत्पन्न) वित्तीय उपकरणहरू	-	-	-	-	-		
ग्राहकबाट निक्षेप दायित्व	६,९८०,७३८,८५२	६,९८०,७३८,८५२	६,९८०,७३८,८५२	-	०.००%		
सापटी	-	-	-	-	-		
चालु कर दायित्व	-	-	-	-	-		
व्यवस्था	-	-	-	-	-		
स्थान कर दायित्व	३,५८५,८२६	३,५८५,८२६	-	(३,५८५,८२६)	-१००.००%	गणना नगरिएको	
अन्य दायित्व	५९,४९३,२१३	५९,४९३,२१३	६२,४८८,७३५	-	५.०४%	पुनः बर्गिकरण गर्दा	
जारी गरिएको ऋण पत्र	-	-	-	-	-		
सुरक्षण नराखिएको सहायक आवधिक दायित्व	-	-	-	-	-		
कुल दायित्व	७,११३,८३७,८५१	७,११३,२४७,५४८	७,११३,२४७,५४८	(५९०,३०४)	-०.०१%		
पूँजी							
शेयर पूँजी	५८४,४३०,०००	५८४,४३०,०००	५८४,४३०,०००	-	०.००%		
शेयर प्रिमियम	-	-	-	-	-		
संचित नाफा	३३,८०६,७०९	३३,८०६,७०९	३०,०८२,३७७	(३,७२४,३३२)	-११.०२%	ने.रा.बे. अनुसार आषाढ पछि असो ज सम्म प्राप्त ब्याजलाई आयमा गणना गर्दा	
जगेडा	१२६,४८४,१९६	१२६,४८४,१९६	१२५,३१५,१९७	(१,१६८,९९९)	-०.९२%	आयमा फरक परेकोले	
शेयर धनीहरूलाई वाडफाड गर्ने कुल इक्विटी	७४४,७२०,९०५	७४४,७२०,९०५	७३९,८२७,५७४	(४,८९३,३३१)	-०.६६%		
जम्मा दायित्व र पूँजी	७,८५८,५५८,७५६	७,८५३,०७५,१२२	७,८५३,०७५,१२२	(५,४८३,६३४)	-०.०७%		

नाफा वा नोक्सानको विवरण	लेखापरीक्षण नगरिएको वित्तीय विवरण	लेखापरीक्षण गरिएको वित्तीय विवरण	भिन्नता		भिन्नताका कारणहरू
			रकम	प्रतिशतमा	
व्याज आम्दानी	७३६,१६९,४०८	७३३,९४८,५७२	(२,२२०,८३७)	-०.३०%	NFRS अनुसारको समायोजन
व्याज खर्च	४७१,९७३,३१२	४७१,९७३,३१२	-	०.००%	
खुद व्याज आम्दानी	२६४,१९६,०९६	२६१,९७५,२५९	(२,२२०,८३७)	-०.८४%	
शुल्क तथा कमिशन आय	४१,७८१,४५४	४१,९१५,७९४	१३४,३४०	०.३२%	पुनः बर्गिकरण गर्दा
शुल्क तथा कमिशन खर्च	४९८,२५१	४९८,२५१	-	०.००%	
खुद शुल्क र कमिशन आय	४१,२८३,२०२	४१,४१७,५४३	१३४,३४०	०.३३%	
अन्य संचालन आम्दानी	१,७२५,७७५	१,६८६,७७५	(३८,९९९)	-२.२६%	समायोजन गरिएको
जम्मा संचालन आय	३०७,२०५,०७३	३०५,०७९,५७७	(२,१२५,४९६)	-०.६९%	
कर्जाको क्षति प्रभार/ (विपर्यय) तथा अन्य हानी	४८,४३०,७४४	५७,१०६,१४४	८,६७५,४००	१७.९१%	लेखापरीक्षण अनुसार
खुद संचालन आय	२५८,७७४,३२९	२४७,९७३,४३४	(१०,८००,८९५)	-४.१७%	
कर्मचारी खर्च	९९,३६६,५०७	९८,४९३,२५१	(८७३,२५६)	-०.८८%	NFRS अनुसारको समायोजन
अन्य संचालन खर्च	६६,४०५,४४५	६८,३१९,५९२	१,९१४,१४७	२.८८%	पुनः बर्गिकरण गर्दा
संचालन नाफा	९३,००२,३७७	८१,१६०,५९०	(११,८४१,७८७)	-१२.७३%	
गैर संचालन आम्दानी	-	-	-	-	-
आय कर अधिको नाफा	९३,००२,३७७	८१,१६०,५९०	(११,८४१,७८७)	-१२.७३%	NFRS अनुसारको समायोजन तथा आयमा फरक
आयकर खर्च	३३,०२४,४८९	२६,०७६,०३३	(६,९४८,४५६)	-२१.०४%	NFRS अनुसारको समायोजन तथा आयमा फरक
यस अवधिको नाफा	५९,९७७,८८८	५५,०८४,५५७	(४,८९३,३३१)	-८.१६%	
अन्य विस्तृत आम्दानी	८४२,२७५	८४२,२७५	-	०.००%	
जम्मा विस्तृत आम्दानी	६०,८२०,१६३	५५,९२६,८३३	(४,८९३,३३१)	-८.०५%	
बाड्न योग्य नाफा					
यस अवधिको नाफा	५९,९७७,८८८	५५,०८४,५५७	(४,८९३,३३१)	-८.१६%	NFRS अनुसारको समायोजन तथा आयमा फरक
घटबढ : ने.रा.बै. निर्देशिका बमोजिम नियामक समायोजन	२८,७४२,७२३	२८,९९६,२६९	(५४६,४५४)	-१.९०%	NFRS अनुसारको समायोजन तथा आयमा फरक
नियामक समायोजन पछिको नाफा	३१,२३५,१६५	२६,८८८,२८८	(४,३४६,८७७)	-१३.९२%	NFRS अनुसारको समायोजन तथा आयमा फरक

मुख्य सूचाङ्कहरू

रकम रु. मा

विवरण	सूचाङ्क	आ.व. २०७२/७३	आ.व. २०७३/७४	आ.व. २०७४/७५	आ.व. २०७५/७६	आ.व. २०७६/७७
खुद नाफा/कुल आम्दानी प्रतिशत	प्रतिशत	२९.१९	२२.१४	१५.३३	३४.०५	७.०८
प्रति शेयर आम्दानी	रु.	२५.५४	२०.५७	१४.६०	१९.२२	९.४३
प्रति शेयर बजार मूल्य	रु.	५७१	२७१	१९७	१९२	२८३
मूल्य आम्दानी अनुपात (PE Ratio)	अनुपात	२२.३६	१३.१८	१३.४९	९.९९	३०.०३
शेयर पूँजीमा लाभांश (बोनस सहित)	प्रतिशत	२६.३२	१६.८८	११.२९	१६	-
शेयर पूँजीमा नगद लाभांश भुक्तानी	प्रतिशत	१.५८	१.१.८	७.९१	६	-
ब्याज आम्दानी/कर्जा तथा सापट	प्रतिशत	१२.४५	१३.३४	१३.४३	१३.५६	१३.९१
कर्मचारी खर्च/कुल संचालन खर्च	प्रतिशत	५३.६३	४८.१४	५३.४४	६१.७७	५९.०४
कुल निक्षेप तथा सापटीमा ब्याज खर्च	प्रतिशत	४.७८	४.८७	६.४०	८.११	६.६९
सटही घटबढ आम्दानी/कुल आम्दानी	प्रतिशत	-	-	-	-	-
कर्मचारी बोनस/कुल कर्मचारी खर्च	प्रतिशत	३५.१०	२८.२०	२०.५९	१८.५१	९.१६
खुद नाफा/कर्जा सापट	प्रतिशत	३.९३	३.१४	२.१३	२.११	१.०३
कुल कर्जा/निक्षेप	प्रतिशत	७३.१९	६९.२६	७१.८८	८६.५९	७५.५०
कुल संचालन खर्च/कुल सम्पत्ति	प्रतिशत	२.१०	२.२७	२.२९	२.१४	२.१२
जोखिम भारित सम्पत्तिमा पूँजी कोषको पर्याप्तता						
क) प्राथमिक पूजी	प्रतिशत	१३.८०	१५.७५	१४.०१	११.८१	१२.८०
(ख) पुरक पूँजी	प्रतिशत	०.९३	०.९४	०.८०	०.८२	०.९९
(ग) कुल पूँजी कोष	प्रतिशत	१४.७२	१६.६९	१४.८१	१२.६३	१३.७९
तरलता (CRR)	अनुपात	२६.११	३१.६३	२८.८३	२७.४०	२४.५०
कुल निष्कृत कर्जा/कुल कर्जा	अनुपात	०.९९	१.९४	१.९६	०.०६	१.६३
खुद निष्कृत कर्जा/कुल कर्जा	प्रतिशत	०.४१	०.११	०.०४	०.०१	०.०१
ब्याज दर अन्तर (Weighted Average Interest Rate Spread)	प्रतिशत	८.३७	७.०४	५.६०	५.४५	५.४३
सम्पत्तिमा प्रतिफल	प्रतिशत	०.०३	०.०२	०.०२	१.७९	०.७०
इक्विटीमा प्रतिफल	प्रतिशत	२२.३३	१५.७५	१४.३२	१५.०५	७.४५
कुल खर्च/कुल आम्दानी	प्रतिशत	८६.६६	७०.०३	७८.१४	७८.१४	८९.५६
कुल कर्मचारी खर्च/ कुल कर्मचारी संख्या	रु.	४३२,८५५	३९५,२९५	५९२,८०७	६३५,४५५	७०८,५८५
खुद नाफा/कुल कर्मचारी संख्या	रु.	८१०,४६६	९६९,०३४	६८५,३३२	७३४,६३७	३९६,२९२
बुक नेटवर्थ/शेयर संख्या	रु.	१४३	१३१	११९	१३४	१२७
कुल शेयर	संख्या	१,९८०,०००	३,४६५,०००	५,०६०,०००	५,३१३,०००	५,८४४,३००
कुल कर्मचारी	संख्या	७८	१२०	१४९	१३९	१३९
शाखा संख्या	संख्या	९	१३	१३	१५	१७
एटिएम संख्या	संख्या	२	२	२	२	२

Notes to the financial statement for the year ended 31 Asar, 2077

1. Reporting Entity

Kanchan Development Bank Limited (“KDBL” or “the Bank”) is a limited liability company domiciled in Nepal which has been in operation in Nepal since 2009. The Bank is registered with the Office of Company Registrar as a public limited company and carries out banking activities in Nepal under the license from Nepal Rastra Bank as Class “Kha” licensed institution. It’s registered, and head office is at Bhimdatta-04, Kanchanpur, Mahendranagar, Nepal.

The Bank offers banking services as licensed of banking products and services including loans and advances, deposits, trade finance etc. to wide range of clients encompassing individuals, corporates, etc. as authorized by the Nepal Rastra Bank (Central Bank of Nepal).

The Bank is listed on Nepal Stock Exchange and its stock symbol is “KADBL”

1.1. Subsidiaries

The bank does not have any subsidiaries company during the reporting period.

2. Basis of Preparation

The financial statements of the Bank have been prepared on accrual basis of accounting in accordance with Nepal Financial Reporting Standards (NFRS) as published by the Accounting Standards Board (ASB) Nepal and pronounced by The Institute of Chartered Accountants of Nepal (ICAN) and in the format issued by Nepal Rastra Bank in Directive No. 4 of NRB Directives, 2076.

The financial statements comprise the Statement of Financial Position, Statement of Profit or Loss and Statement of Other Comprehensive Income shown in a single statement, the Statement of Changes in Equity, the Statement of Cash Flows and the Notes to the Accounts.

2.1. Statement of Compliance

The financial statements have been prepared and approved by the Board of Directors in accordance with Nepal Financial Reporting Standards (NFRS) and as published by the Accounting Standards Board (ASB) Nepal and pronounced by The Institute of Chartered Accountants of Nepal (ICAN) and in the format issued by Nepal Rastra Bank in Directive No. 4 of NRB Directives, 2076.

These policies have been consistently applied to all the years presented except otherwise stated.

2.2. Approval of Financial Statements

The approval of financial statements accompanied with notes to the financial statements have been adopted by the Board of Directors in its meeting and the Board acknowledges the responsibility of preparation of financial statements of the Bank. The approved financial statements have been recommended for approval by the shareholders in the forthcoming annual general meeting of the Bank.

2.3. Functional and Presentation Currency

The financial statements are presented in Nepalese Rupees (NPR) which is the Bank’s functional currency. All financial information presented in NPR has been rounded to the nearest rupee except where indicated otherwise.

2.4. Use of Estimates, Assumptions and Judgments

The Bank, under NFRS, is required to apply accounting policies to most appropriately suit its circumstances and operating environment. Further, the Bank is required to make judgments in respect of items where the choice of specific policy, accounting estimate or assumption to be followed could materially affect the financial statements. This may later be determined that a different choice could have been more appropriate.

The accounting policies have been included in the relevant notes for each item of the financial statements and the effect and nature of the changes, if any, have been disclosed.

The NFRS requires the Bank to make estimates and assumptions that will affect the assets, liabilities, disclosure of contingent assets and liabilities, and profit or loss as reported in the financial statements. The Bank applies estimates in preparing and presenting the financial statements and such estimates and underlying assumptions are reviewed periodically. The revision to accounting estimates are recognized in the period in which the estimates are revised and are applied prospectively.

Disclosures of the accounting estimates have been included in the relevant sections of the notes wherever the estimates have been applied along with the nature and effect of changes of accounting estimates, if any.

2.4.1. Going Concern

The financial statements are prepared on a going concern basis, as the Board of the Bank is satisfied that the Bank has the resources to continue in business for the foreseeable future. In making this assessment, the Board of Directors

have considered a wide range of information relating to present and future conditions, including future projections of profitability, cash flows and capital resources.

2.5. Changes in Accounting Policies

The bank has changed its accounting policies when required to ensure compliance with NFRS. The effect of change in accounting policies at the date of transition has been given to the retained earning & reserves if applicable.

2.5.1. Reporting Pronouncements

The Bank has, for the preparation of financial statements, adopted the NFRS pronounced by ASB as effective on September 13, 2013. The NFRS conform, in all material respect, to International Financial Reporting Standards (IFRS) as issued by the International Accounting Standards Board (IASB).

However, the Institute of Chartered Accountants of Nepal (ICAN) vide its notice dated 20 September 2018 has resolved that Carve-outs in NFRS with Alternative Treatment and effective period shall be provided to the Banks and Financial Institutions regulated by NRB on the specific recommendation of Accounting Standard Board (ASB). The bank has availed the Carve-outs applicable for the financial year 2019-20, details of which is mentioned as under.

2.5.2. NAS 39: Financial Instruments: Recognition and Measurement

- *Impracticability to determine transaction cost of all previous years which is the part of effective interest rate*

In para 9, The effective interest rate is the rate that exactly discounts estimated future cash payments or receipts through the expected life of the financial instrument or, when appropriate, a shorter period to the net carrying amount of the financial asset or financial liability. When calculating the effective interest rate, an entity shall estimate cash flows considering all contractual terms of the financial instrument (for example, prepayment, call and similar options) but shall not consider future credit losses. The calculation includes all fees and points paid or received, unless it is immaterial or impracticable to determine reliably, between parties to the contract that are an integral part of the effective interest rate (see NAS 18 Revenue), transaction costs and all other premiums or discounts. There is a presumption that the cash flows and the expected life of a group of similar financial instruments can be estimated reliably. However, in those rare cases when it is not possible to estimate reliably the cash flows or the expected life of a financial instrument (or group of financial instruments), the entity shall use the contractual cash flows over the full contractual term of the financial instrument (or group of financial instruments).

The carve-out is optional and has been provided for the FY 2017-18, 2018-19 & extended upto financial year 2019-20 vide notice of ICAN dated 2077/05/03. Accordingly, the bank has opted the carve-out.

2.6. New Standards in issue but not yet effective

For the reporting of financial instruments, NAS 32 Financial Instruments, Presentation, NAS 39 Financial Instruments Recognition and Measurements and NFRS 7 Financial Instruments – Disclosures have been applied. NFRS 9 has been complied for the classification of Financial Instruments.

A number of new standards and amendments to the existing standards and interpretations have been issued by IASB after the pronouncements of NFRS with varying effective dates. Those become applicable when ASB Nepal incorporates them within NFRS.

2.7. New Standards and Interpretations Not adapted

The following amendments are not mandatory for 2020 and have not been early adopted by the bank. The Bank is still currently assessing the detailed impact of these amendments

2.7.1. IFRS 9 'Financial Instruments'-Impairment

IFRS 9 'Financial Instruments' was issued by the IASB in July 2014 and effective internationally for the financials beginning on or after 1 January 2018. Accounting Standard Board of Nepal endorsed NFRS 9 Financial Instruments with some exceptions, mainly in the Impairment. Currently, Incurred Loss Model as specified in NAS 39 is used. The requirement of IFRS 9 is Expected Credit Loss Model.

Expected Credit Loss Model (ECL) of Impairment

The Expected Credit Loss (ECL) model is a forward-looking model. The ECL estimates are unbiased, probability-weighted, and include supportable information about past events, current conditions, and forecasts of future economic conditions.

Under the general approach, IFRS 9 recognizes three stage approaches to measure expected credit losses and recognized interest income.

Stage 1 : 12-month ECL – No significantly increased credit risk Financial instruments that have not had a significant increase in credit risk since initial recognition require, at initial recognition a provision for ECL associated with the probability of default events occurring within the next 12 months (12-month ECL). For those financial assets with a remaining maturity of less than 12 months, a Probability of Default (PD) is used that corresponds to the remaining maturity. Interest will be calculated on the gross carrying amount of the financial asset before adjusting for ECL

Stage 2 : Lifetime ECL – Significantly increased credit risk in the event of a significant increase in credit risk since initial recognition, a provision is required for the lifetime ECL representing losses over the life of the financial instrument (lifetime ECL).

Interest income will continue to be recognized on a gross basis.

Stage 3: Lifetime ECL – Defaulted Financial instruments that move into Stage 3 once credit impaired and purchases of credit impaired assets will require a lifetime provision. Interest income will be calculated based on the gross carrying amount of the financial asset less ECL

The management is still assessing the potential impact on its financial statements, if Expected Credit Loss (ECL) model is introduced.

2.7.2. IFRS-15: Revenue from contract with customers:

The IASB issued a new standard for revenue recognition which overhauls the existing revenue recognition standards. The standard requires the following five step model framework to be followed for revenue recognition:

- Identification of the contracts with the customer
- Identification of the performance obligations in the contract
- Determination of the transaction price
- Allocation of the transaction price to the performance obligations in the contract (as identified in step ii)
- Recognition of revenue when the entity satisfies a performance obligation.

The new standard would be effective for annual periods starting from 1 January 2018 and early application is allowed. The management is assessing the potential impact on its financial statements resulting from application of IFRS 15.

IFRS 15 Revenue from contract with customers has not yet been adopted by the Accounting Standard Board of Nepal.

2.7.3. IFRS 16 'Leases'

IFRS 16 'Leases' is effective for annual periods beginning on or after 1 January 2019. IFRS 16 is the new accounting standard for leases and will replace IAS 17 'Leases' and IFRIC 4 'Determining whether an Arrangement contains a Lease'. The new standard removes the distinction between operating or finance leases for lessee accounting, resulting in all leases being treated as finance leases. All leases will be recognized on the statement of financial position with the optional exceptions for short-term leases with a lease term of less than 12 months and leases of low-value assets (for example mobile phones or laptops). A lessee is required to

recognize a right-of-use asset representing its right to use the underlying leased asset and a lease liability representing its obligation to make lease payments. The main reason for this change is that this approach will result in a more comparable representation of a lessee's assets and liabilities in relation to other companies and, together with enhanced disclosures, will provide greater transparency of a lessee's financial leverage and capital employed. The standard permits a lessee to choose either a full retrospective or a modified retrospective transition approach.

2.8. Discounting

Discounting has been applied where assets and liabilities are non-current, and the impact of the discounting is material.

3. Significant Accounting Policies

3.1. Basis of Measurement

The financial statements have been prepared on historical cost basis except for the following material items in the statement of financial position:

- Financial instruments at fair value through profit or loss are measured at fair value
- The liability for defined benefit obligations is recognized as the present value of the defined benefit obligation less the net total of the plan assets, plus unrecognized actuarial gains, less unrecognized past service cost and unrecognized actuarial losses.

3.2. Basis of Consolidation

The bank does not have any subsidiaries & group company so the disclosure in this section is not applicable.

3.3. Cash and Cash equivalent

Cash and cash equivalents include cash in hand, balances with B/FIs, money at call & short notice and highly liquid financial assets with original maturities of three months or less from the acquisition dates that are subject to an insignificant risk of changes in their fair value and are used by the Bank in the management of its short-term commitments.

Cash and cash equivalents are carried at amortized cost in the statement of financial position.

3.4. Financial Assets and Financial Liabilities

A. Recognition

The Bank initially recognizes a financial asset or a financial liability in its statement of financial position when, and only when, it becomes party to the contractual provisions of the instrument. The Bank initially recognize loans and advances & deposits and issued on the date that they are originated which

is the date that the Bank becomes party to the contractual provisions of the instruments. Investments in equity instruments, bonds, debenture, Government securities, NRB bond or deposit auction, reverse repos, outright purchase are recognized on trade date at which the Bank commits to purchase/ acquire the financial assets. Regular way purchase and sale of financial assets are recognized on trade date at which the Bank commits to purchase or sell the asset.

B. Classification

I. Financial Assets

The Bank classifies the financial assets as subsequently measured at amortized cost or fair value on the basis of the Bank's business model for managing the financial assets and the contractual cash flow characteristics of the financial assets.

The two classes of financial assets are as follows;

i. Financial assets measured at amortized cost

The Bank classifies a financial asset measured at amortized cost if both of the following conditions are met:

- The asset is held within a business model whose objective is to hold assets in order to collect contractual cash flows and
- The contractual terms of the financial asset give rise on specified dates to cash flows that are solely payments of principal and interest on the principal amount outstanding.

ii. Financial asset measured at fair value

Financial assets other than those measured at amortized cost are measured at fair value. Financial assets measured at fair value are further classified into two categories as below:

- Financial assets at fair value through profit or loss.

Financial assets are classified as fair value through profit or loss (FVTPL) if they are held for trading or are designated at fair value through profit or loss. Upon initial recognition, transaction cost is directly attributable to the acquisition are recognized in profit or loss as incurred. Such assets are subsequently measured at fair value and changes in fair value are recognized in Statement of Profit or Loss.

- Financial assets at fair value through other comprehensive income

Investment in an equity instrument that is not held for trading and at the initial recognition, the Bank makes an irrevocable election that the subsequent changes in fair value of the instrument is to be recognized in other comprehensive income are classified as financial assets at fair value through other comprehensive income. Such assets are subsequently measured at fair value and changes in fair value are recognized in other comprehensive income.

II. Financial Liabilities

The Bank classifies its financial liabilities, other than financial guarantees and loan commitments, as follows;

- Financial Liabilities at Fair Value through Profit or Loss

Financial liabilities are classified as fair value through profit or loss if they are held for trading or are designated at fair value through profit or loss. Upon initial recognition, transaction costs are directly attributable to the acquisition are recognized in Statement of Profit or Loss as incurred. Subsequent changes in fair value is recognized at profit or loss

- Financial Liabilities measured at amortized cost

All financial liabilities other than measured at fair value through profit or loss are classified as subsequently measured at amortized cost using effective interest rate method.

C. Measurement

i. Initial Measurement

A financial asset or financial liability is measured initially at fair value plus or minus, for an item not at fair value through profit or loss, transaction costs that are directly attributable to its acquisition or issue. Transaction cost in relation to financial assets and liabilities at fair value through profit or loss are recognized in Statement of Profit or Loss.

ii. Subsequent Measurement

A financial asset or financial liability is subsequently measured either at fair value or at amortized cost based on the classification of the financial asset or liability. Financial asset or liability classified as measured at amortized cost is subsequently measured at amortized cost using effective interest rate method.

The amortized cost of a financial asset or financial liability is the amount at which the financial asset or financial liability is measured at initial recognition minus principal repayments, plus or minus the cumulative amortization using the effective interest method of any difference between that initial amount and the maturity amount, and minus any reduction for impairment or un-collectability.

Financial assets classified at fair value are subsequently measured at fair value. The subsequent changes in fair value of financial assets at fair value through profit or loss are recognized in Statement of Profit or Loss whereas of financial assets at fair value through other comprehensive income are recognized in other comprehensive income.

3.4.1. De-recognition

De-recognition of Financial Assets

The Bank derecognizes a financial asset when the contractual rights to the cash flows from the financial asset expire, or it transfers the rights to receive the contractual cash flows in a transaction in which substantially all the risks and rewards of ownership of the financial asset are transferred or in which the Bank neither transfers nor retains substantially all the risks and rewards of ownership and it does not retain control of the financial asset.

Any interest in such transferred financial assets that qualify for de-recognition that is created or retained by the Bank is recognized as a separate asset or liability. On de-recognition of a financial asset, the difference between the carrying amount of the asset (or the carrying amount allocated to the portion of the asset transferred), and the sum of (i) the consideration received (including any new asset obtained less any new liability assumed) and (ii) any cumulative gain or loss that had been recognized in other comprehensive income is recognized in profit or loss.

In transactions in which the Bank neither retains nor transfers substantially all the risks and rewards of ownership of a financial asset and it retains control over the asset, the Bank continues to recognize the asset to the extent of its continuing involvement, determined by the extent to which it is exposed to changes in the value of the transferred asset.

De-recognition of Financial Liabilities

A financial liability is derecognized when the obligation under the liability is discharged or canceled or expired. Where an existing financial liability is replaced by another from the same lender on substantially different terms, or the terms of an existing liability are substantially modified, such an exchange or modification is treated as a de-recognition of the original liability and the recognition of a new liability. The difference between the carrying value of the original financial liability and the consideration paid is recognized in Statement of Profit or Loss.

3.4.2. Determination of Fair Value

Fair value is the amount for which an asset could be exchanged, or a liability settled, between knowledgeable, willing parties in an arm's length transaction on the measurement date. The fair value of a liability reflects its non-performance risk.

The fair values are determined according to the following hierarchy:

Level 1 fair value measurements are those derived from unadjusted quoted prices in active markets for identical assets or liabilities.

Level 2 valuations are those with quoted prices for similar instruments in active markets or quoted prices for identical or similar instruments in inactive markets and financial instruments valued using models where all significant inputs are observable.

Level 3 portfolios are those where at least one input, which could have a significant effect on the instrument's valuation, is not based on observable market data.

When available, the Bank measures the fair value of an instrument using quoted prices in an active market for that instrument. A market is regarded as active if quoted prices are readily and regularly available and represent actual and regularly occurring market transactions on an arm's length basis. If a market for a financial instrument is not active, the Bank establishes fair value using a valuation technique. Valuation techniques include using recent arm's length transactions between knowledgeable, willing parties (if available), reference to the current fair value of other instruments that are substantially the same, discounted cash flow analyses.

The best evidence of the fair value of a financial instrument at initial recognition is the transaction price – i.e. the fair value of the consideration given or received. However, in some cases, the fair value of a financial instrument on initial recognition may be different to its transaction price. If such fair value is evidenced by comparison with other observable current market transactions in the same instrument (without modification) or based on a valuation technique whose variables include only data from observable markets, then the difference is recognized in profit or loss on initial recognition of the instrument. In other cases, the difference is not recognized in profit or loss immediately but is recognized over the life of the instrument on an appropriate basis or when the instrument is redeemed, transferred or sold, or the fair value becomes observable.

All unquoted equity investments are recorded at cost, considering the non-trading of promoter shares up to the date of balance sheet, the market price of such shares could not be ascertained with certainty. Hence, these investments are recognized at cost net of impairment, if any.

3.4.3. Impairment

At each reporting date the Bank assesses whether there is any indication that an asset may have been impaired. If such indication exists, the recoverable amount is determined. A financial asset or a group of financial assets is impaired and impairment losses are incurred if, and only if, there is objective evidence of impairment as a result of one or more events occurring after the initial recognition of the asset (a loss event), and that loss event (or events) has an impact

on the estimated future cash flows of the financial asset or group of financial assets that can be reliably estimated.

The Bank considers the following factors in assessing objective evidence of impairment:

- Significant financial difficulties of the counterparties.
- Breach of contract, such as a default or delinquency in interest or principal payments.
- Granting special concession to the counterparties.
- Where the Bank consents to a restructuring of the obligation, resulting in a diminished financial obligation, demonstrated by a material forgiveness of debt or postponement of scheduled payments.
- Probability of Bankruptcy or Restructuring of the counterparties.
- Others indicators like death of the counterparties, location could not be located etc

The Bank considers evidence of impairment for loans and advances and held-to-maturity investment securities at both a specific asset and collective level. All individually significant loans and advances and held-to-maturity investment securities are assessed for specific impairment. Those found not to be specifically impaired are then collectively assessed for any impairment that has been incurred but not yet identified.

Loans and advances and held-to-maturity investment securities that are not individually significant are collectively assessed for impairment by grouping together loans and advances and held-to-maturity investment securities with similar risk characteristics. Impairment test is done on annual basis for trade receivables and other financial assets based on the internal and external indication observed.

In assessing collective impairment, the Bank uses statistical modeling of historical trends of the probability of default, the timing of recoveries and the amount of loss incurred, adjusted for management's judgment as to whether current economic and credit conditions are such that the actual losses are likely to be greater or less than suggested by historical trends. Default rates, loss rates and the expected timing of future recoveries are regularly benchmarked against actual outcomes to ensure that they remain appropriate.

- *Impairment losses on assets measured at amortized cost*

As per NAS 39

Financial assets carried at amortized cost (such as amounts due from Banks, loans and advances to customers as well as held-to-maturity investments) is impaired, and impairment losses are recognized, only if there is objective evidence as a result of one or more events that occurred after the initial

recognition of the asset. The amount of the loss is measured as the difference between the asset's carrying amount and the deemed recoverable value of loan.

Loans and advances to customers with significant value (Top 50 borrowers representing from each 5 categories) are assessed for individual impairment test. The recoverable value of loan is estimated on the basis of realizable value of collateral and the conduct of the borrower/past experience of the bank. Assets that are individually assessed and for which no impairment exists are grouped with financial assets with similar credit risk characteristics and collectively assessed for impairment. The credit risk statistics for each group of the loan and advances are determined by management prudently being based on the past experience. For the purpose of collective assessment of impairment bank has categorized assets in to six broad products as follows:

i. Revolving Loan

ii. Term Loan

iii. HP (Commercial Loans)

iv. Deprived sector Loans

v. Others

If, in a subsequent year, the amount of the estimated impairment loss increases or decreases because of an event occurring after the impairment was recognized, the previously recognized impairment loss is increased or reduced by adjusting the other reserves and funds (impairment reserve) in other comprehensive income and statement of changes in equity. If a future write-off is later recovered, the recovery is credited to the 'Income Statement'.

As per Loan Loss Provision of Nepal Rastra Bank

Loan loss provisions in respect of non-performing loans and advances are based on management's assessment of the degree of impairment of the loans and advances, subject to the minimum provisioning level prescribed in relevant NRB guidelines. Provision is made for possible losses on loans and advances including bills purchased at 1% to 100% on the basis of classification of loans and advances, overdraft and bills purchased in accordance with NRB directives.

Policies Adopted

As per the Carve out notice issued by ICAN, the Bank has measured impairment loss on loan and advances as the higher of amount derived as per norms prescribed by Nepal Rastra Bank for loan loss provision and amount determined as per paragraph 63 of NAS 39.

- *Impairment of investment in equity instrument classified as fair value through other comprehensive income*

Where objective evidence of impairment exists for available-

for-sale financial assets, the cumulative loss (measured as the difference between the amortized cost and the current fair value, less any impairment loss on that financial asset previously recognized in the statement of profit or loss) is reclassified from equity and recognized in the profit or loss. A significant or prolonged decline in the fair value of an equity security below its cost is considered, among other factors in assessing objective evidence of impairment for equity securities.

If, in a subsequent period, the fair value of a debt instrument classified as available-for-sale increases and the increase can be objectively related to an event occurring after the impairment loss was recognized, the impairment loss is reversed through the statement of profit or loss. Impairment losses recognized in the profit or loss on equity instruments are not reversed through the profit or loss.

3.5. Trading Assets

Trading assets and liabilities are those assets and liabilities that the Bank acquires or incurs principally for the purpose of selling or repurchasing in the near term or holds as part of a portfolio that is managed together for short-term profit or position taking.

The bank does not have trading assets as on the reporting date so the disclosure in this section is not applicable.

3.6. Derivatives Assets and Derivative Liabilities

The bank does not have trading assets as on the reporting date so the disclosure in this section is not applicable.

3.7. Property and Equipment

A. Recognition and Measurement

The cost of an item of property and equipment shall be recognized as an asset, initially recognized at cost, if, and only if:

- it is probable that future economic benefits associated with the item will flow to the entity; and
- The cost of the item can be measured reliably.
- Cost includes expenditure that is directly attributable to the acquisition of the asset. The cost of self-constructed assets includes the following:
 - the cost of materials and direct labor;
 - any other costs directly attributable to bringing the assets to a working condition for their intended use;
 - when the Bank has an obligation to remove the asset or restore the site, an estimate of the costs of dismantling and removing the items and restoring the site on which they are located; and
- Capitalized borrowing costs.

The Bank adopts cost model for entire class of property and equipment. Neither class of the property and equipment are not measured at revaluation model nor is their fair value measured at the reporting date. The items of property and equipment are measured at cost less accumulated depreciation and any accumulated impairment losses.

Purchased software that is integral to the functionality of the related equipment is capitalized as part of that equipment.

Subsequent expenditure is capitalized if it is probable that the future economic benefits from the expenditure will flow to the Bank. Ongoing repairs and maintenance to keep the assets in working condition are expensed as incurred. Any gain or loss on disposal of an item of property and equipment (calculated as the difference between the net proceeds from disposal and the carrying amount of the item) is recognized within other income in profit or loss.

Assets with a value of less than NPR 1,000 are charged off to revenue irrespective of their useful life in the year of purchase.

B. Capital Work in Progress

Fixed assets under construction and cost of assets not ready for use are shown as capital work in progress.

The bank does not have a capital work in progress as on the reporting date.

C. Depreciation

Depreciation on other assets is calculated using the straight-line method to allocate their cost to their residual values over their estimated useful life as per management judgment as follows:

Group	Useful Life (In Years)
Computer	6
Furniture & Fittings	10
Office Equipment	10
Vehicle	10
Building	30
Leasehold	Lower of 15 Years or Lease Period

D. De-recognition

The carrying amount of Property and Equipment shall be derecognized on disposal or when no future economic benefits are expected from its use or disposal. The gain or loss arising from the de-recognition of an item of property and equipment shall be included in profit or loss when the item is derecognized (unless on a sale & lease back). The gain shall not be classified as revenue.

Depreciation method, useful lives and residual value are reviewed at each reporting date and adjusted, if any.

3.8. Intangible Assets/ Goodwill

Goodwill

The bank does not have goodwill as on the reporting date.

Acquired Intangible Assets

Intangible assets are initially measured at fair value, which reflects market expectations of the probability that the future economic benefits embodied in the asset will flow to the Bank and are amortized on the basis of their expected useful lives.

Computer software

Acquired computer software licenses are capitalized on the basis of the costs incurred to acquire and bring to use the specific software. Costs associated with the development of software are capitalized where it is probable that it will generate future economic benefits in excess of its cost. Computer software costs are amortized on the basis of expected useful life. Costs associated with maintaining software are recognized as an expense as incurred.

At each reporting date, these assets are assessed for indicators of impairment. In the event that an asset's carrying amount is determined to be greater than its recoverable amount, the asset is written down immediately.

Software is amortized on a straight-line basis in profit or loss over its estimated useful life, from the date that it is available for use. The estimated useful life of software for the current and comparative periods is five years. Software assets with costs less than Rs. 1,000 are charged off on purchases as revenue expenditure.

Amortization methods, useful lives and residual values are reviewed at each reporting date and adjusted if appropriate.

3.9. Investment Property/Non-Current Assets Held for Sale

Investment Property

The separate disclosure is made for investment property in financials. The investment property was presented at cost.

Non-Current Assets Held for Sale

The bank does not have any noncurrent assets held for sale as on the reporting date.

3.10. Income Tax

Tax expense comprises current and deferred tax. Current tax and deferred tax are recognized in profit or loss except to the extent that they relate to items recognized directly in equity or in other comprehensive income.

A. Current Tax

Current tax is the expected tax payable or recoverable on the taxable income or loss for the year, using tax rates

enacted or substantively enacted at the reporting date, and any adjustment to tax payable in respect of previous years. Current tax payable also includes any tax liability arising from the declaration of dividends.

B. Deferred Tax

Deferred tax is recognized in respect of temporary differences between the carrying amounts of assets and liabilities for financial reporting purposes and the amounts used for taxation purposes. Deferred income tax is determined using tax rate applicable to the Bank as at the reporting date which is expected to apply when the related deferred income tax asset is realized or the deferred income tax liability is settled.

Deferred tax assets are recognized where it is probable that future taxable profit will be available against which the temporary differences can be utilized.

3.11. Deposits, debts securities issued and subordinated liabilities

A. Deposits

The Bank accepts deposits from its customers under saving account, current, term deposits and margin accounts which allow money to be deposited and withdrawn by the account holder. These transactions are recorded on the bank's books, and the resulting balance is recorded as a liability for the Bank and represents the amount owed by the Bank to the customer.

B. Debt Securities Issued

It includes debentures, bonds or other debt securities issued by the Bank. Bank does not have any debt securities issued as on the reporting date.

C. Subordinated Liabilities

Subordinated liabilities are those liabilities which at the event of winding up are subordinate to the claims of depositors, debt securities issued and other creditors. The bank does not have any of such subordinated liabilities.

3.12. Provisions

The Bank recognizes a provision if, as a result of past event, the Bank has a present constructive or legal obligation that can be reliability measured and it is probable that an outflow of economic benefit will be required to settle the obligation.

A disclosure for contingent liability is made when there is a possible obligation or a present obligation that may but probably will not require an outflow of resources. When there is a possible obligation or a present obligation in respect of which the likelihood of outflow of resources is remote, no provision or disclosure is made.

A provision for onerous contract is recognized when the expected benefits to be derived by the Bank from a contract are lower than the unavoidable cost of meeting its obligation under the contract.

Provisions are reviewed at each reporting date and adjusted to reflect the current best estimate. If it is no longer probable that an outflow of resources would be required to settle the obligation, the provision is reversed. Contingent assets are not recognized in the financial statements. However, contingent assets are assessed continually and if it is virtually certain that an inflow of economic benefits will arise, the asset and related income are recognized in the period in which the change occurs.

3.13. Revenue Recognition

Revenue is the gross inflow of economic benefits during the period arising from the course of the ordinary activities of an entity when those inflows result in increases in equity, other than increases relating to contributions from equity participants. Revenue is recognized to the extent it is probable that the economic benefits will flow to the Bank and the revenue can be reliably measured. Revenue is not recognized during the period in which its recoverability of income is not probable. The Bank's revenue comprises of interest income, fees and commission, cards income, remittance income, etc. and the bases of incomes recognition are as follows:

A. Interest Income

For income from loans and advances to customers, initial charges are not amortized over the life of the loan and advances as the income so recognized closely approximates the income that would have been derived under effective interest rate method. The difference is not considered material. The Bank considers that the cost of exact calculation of effective interest rate method exceeds the benefit that would be derived from such compliance.

The effective interest method is a method of calculating the amortized cost of a financial asset or a financial liability and of allocating the interest income or interest expense over the relevant period. The effective interest rate is the rate that discounts estimated future cash payments or receipts through the expected life of the financial instrument or, when appropriate, a shorter period, to the net carrying amount of the financial asset or financial liability. When calculating the effective interest rate, the Bank estimates cash flows considering all contractual terms of the financial instrument (for example, prepayment options) but does not consider future credit losses. As per the Carve-out Notice issued by ICAN, the calculation includes all fees paid or received between parties to the contract that are an integral part of the effective interest rate, transaction costs and all other premiums or discounts unless it is immaterial or

impracticable to determine reliably, between parties to the contract that are an integral part of the effective interest rate, transaction costs and all other premiums or discounts.

B. Fees & Commission

Fees and commissions are recognized on an accrual basis when the service has been provided or significant act performed whenever the benefit exceeds cost in determining such value. Whenever, the cost of recognizing fees and commissions on an accrual basis exceeds the benefit in determining such value, the fees and commissions are charged off during the year.

C. Dividend Income

Dividend income is recognized when right to receive such dividend is established. Usually this is the ex-dividend date for equity securities. Dividends are presented in net trading income, net income from other financial instruments at fair value through profit or loss or other revenue based on the underlying classification of the equity investment.

D. Net Trading Income

Net trading income comprises gains less losses related to trading assets and liabilities, and includes all realized and unrealized fair value changes, interest, dividends and foreign exchange differences.

Bank does not have such kind of income.

E. Net Income from other financial instrument at fair value through Profit or Loss

Net income from other financial instruments at fair value through profit or loss relates to non-trading derivatives held for risk management purposes that do not form part of qualifying hedge relationships and financial assets and liabilities designated at fair value through profit or loss. It includes all realized and unrealized fair value changes, interest, dividends and foreign exchange differences.

Bank does not have such kind of income.

3.14. Interest expense

Interest expense on all financial liabilities including deposits are recognized in profit or loss using effective interest rate method.

3.15. Employees Benefits

A. Short Term Employee Benefits

Short term employee benefit obligations are measured on an undiscounted basis and are expensed as the related service is provided. A liability is also recognized for the amount expected to be paid under bonus required by the Bonus Act, 2030 to pay the amount as a result of past service provided

by the employee and the obligation can be estimated reliably under short term employee benefits.

B. Short-term employee benefits include all the following items (if payable within 12 months after the end of the reporting period):

- wages, salaries and social security contributions,
- paid annual leave and paid sick leave,
- profit-sharing and bonuses and
- non-monetary benefits

C. Post-Employment Benefits

Post-employment benefit plan includes the followings;

i. Defined Contribution Plan

A defined contribution plan is a post-employment benefit plan under which the Bank pays fixed contributions into a separate entity and has no legal or constructive obligation to pay further amounts. Obligations for contributions to defined contribution plans are recognized as personnel expenses in profit or loss in the periods during which related services are rendered.

Contributions to a defined contribution plan that is due more than 12 months after the end of the reporting period in which the employees render the service are discounted to their present value.

All employees of the Bank are entitled to receive benefits under the provident fund, a defined contribution plan, in which both the employee and the Bank contribute monthly at a pre-determined rate of 10% of the basic salary. The Bank does not assume any future liability for provident fund benefits other than its annual contribution. The bank is considering 8.33% of basic salary or gratuity as per bank' policy whichever is more beneficent to the employees.

ii. Defined Benefit plan

A defined benefit plan is a post-employment benefit plan other than a defined contribution plan. The Bank's net obligation in respect of defined benefit plans is calculated separately for each plan by estimating the amount of future benefit that employees have earned in return for their service in the current and prior periods. That benefit is discounted to determine its present value. Any unrecognized past service costs and the fair value of any plan assets are deducted.

The Bank recognizes all actuarial gains and losses net of deferred tax arising from defined benefit plans immediately in other comprehensive income and all expenses related to defined benefit plans in employee benefit expense in profit or loss.

The Bank recognizes gains and losses on the curtailment or settlement of a defined benefit plan when the curtailment or settlement occurs. The gain or loss on curtailment or settlement comprises any resulting change in the fair value of plan assets, any change in the present value of the defined benefit obligation, any related actuarial gains and losses and any past service cost that had not previously been recognized.

iii. Termination Benefits

Termination benefits are recognized as an expense when the Bank is demonstrably committed, without realistic possibility of withdrawal, to a formal detailed plan to either terminate employment before the normal retirement date, or to provide termination benefits as a result of an offer made to encourage voluntary redundancy. Termination benefits for voluntary redundancies are recognized as an expense if the Bank has made an offer of voluntary redundancy, it is probable that the offer will be accepted, and the number of acceptances can be estimated reliably. If benefits are payable more than 12 months after the reporting date, then they are discounted to their present value.

3.16. Leases

Lease payments under an operating lease shall be recognized as an expense on a straight-line basis over the lease term unless either:

(a) Another systematic basis is more representative of the time pattern of the user's benefit even if the payments to the lessors are not on that basis; or

3.17. Foreign Currency Translation

The financial statements are presented in Nepalese Rupees (NPR).

The bank does not have carried out foreign currency transactions during the reporting period.

3.18. Financial guarantee and loan commitment

Financial guarantees are contracts that require the Bank to make specified payments to reimburse the holder for a loss it incurs because a specified debtor fails to make payment when due in accordance with the terms of a debt instrument. Loan commitments are firm commitments to provide credit under pre-specified terms and conditions.

Loan commitment is the commitment where the Bank has confirmed its intention to provide funds to a customer or on behalf of a customer in the form of loans, overdrafts, future guarantees, whether cancellable or not, or letters of credit and the Bank has not made payments at the reporting date, those instruments are included in these financial statements as commitments.

3.19. Share Capital and Reserves

The Bank classifies capital instruments as financial liabilities or equity instruments in accordance with the substance of the contractual terms of the instruments. Equity is defined as residual interest in total assets of the Bank after deducting all its liabilities. Common shares are classified as equity of the Bank and distributions thereon are presented in statement of changes in equity.

Dividends on ordinary shares classified as equity are recognized in equity in the period in which they are declared.

Incremental costs directly attributable to the issue of an equity instrument are deducted from the initial measurement of the equity instruments considering the tax benefits achieved thereon.

The reserves include retained earnings and other statutory reserves such as general reserve, capital redemption reserve, regulatory reserve, investment adjustment reserve, staff training and development fund, CSR reserve etc.

The amount transfer to regulatory reserve during the year is as of the bank is as follows:

Particulars	As at 31 Asar 2077	As at 31 Asar 2076
Accrued Interest on Loans and Advances recognized as Income	93,60,145	42,91,745
Provision of Non - Banking Assets (Investment Property)	93,96,224	-
Deferred Tax Assets	(7,28,196)	42,28,369
Actuary Losses	(17,33,010)	36,52,020
Fair value adjustment of Equity Shares	(6,41,704)	52,85,080
Bargain Gain	-	-
Total	1,56,53,459	1,74,57,215

3.20. Earnings per share including diluted

The Bank presents basic and diluted earnings per share (EPS) data for its ordinary shares. The basic EPS is calculated by dividing the profit or loss attributable to ordinary shareholders of the Bank by the weighted average number of ordinary shares outstanding during the period. Diluted EPS is determined by adjusting the profit or loss attributable to ordinary shareholders and the weighted average number of ordinary shares outstanding for the effects of all dilutive potential ordinary shares.

3.21. Segment Reporting

The Bank is organized for management and reporting purposes into segments such as Retail Banking, Corporate Banking, Deprived Sector Banking, Treasury and Other Banking. The segment results that are reported include items directly attributable to a segment as well as those that can be allocated on a reasonable basis. Unallocated items comprise mainly common assets, head office expenses, and tax assets and liabilities.

4. Disclosures and Additional Information

4.1. Risk Management

The bank does not have a separate risk management department considering the size of the organization. However the Assets & Liabilities Committee (ALCO) oversees global,

macro, micro and departmental level risk that arise out of daily business operation as well as on periodic basis and are put to the oversight of Senior Management, Risk Management Committee and the Board to discuss the reports thereon and issue instructions as appropriate.

i. Risk Management Committee

Board of Directors is the supreme authority of the Bank and is responsible to frame and implement robust policies and framework for effective compliance of regulation and direction issued by the regulatory authority. BOD ensures the strategies, policies and procedure is in accordance with the risk appetite/tolerance limit for effective management of risk within the Bank. The board understands the nature of risk of the bank, and periodically reviews reports on risk management, including policies and standards, stress testing, liquidity and capital adequacy through the reporting by the Risk Management Committee and the Asset- Liabilities Management Committee.

Pursuant to the NRB directive on corporate governance, the Bank has established Risk Management Committee with well-defined terms of reference in line the NRB directive. At least four meeting is conducted on annual basis however number of meeting can be increased as per the requirement. The committee supervises overall risk management of the Bank broadly classified as liquidity risk, market risk, operational risk and credit risk

ii. Risk Governance

Bank has a policies and procedures to mitigate the risk at enterprises level arising to the bank and has inculcated risk culture among the employees by establishing ownership mentality, capacity building programs, well defined job responsibilities and inhabiting good ethical culture.

Through its Risk Management Framework, the Bank seeks to efficiently manage credit, market and liquidity risks which arise directly through the Bank's activities as well as operational, regulatory and reputational risks which arise as a normal consequence of any business undertaking.

The Risk Management Committee is responsible for the establishment of, and compliance with, policies relating to management risk, supply risk, production risk, demand risk and collection risk.

The Assets and Liabilities Committee is responsible for the management of capital and establishment of, and compliance with, policies relating to balance sheet management, including management of liquidity, capital adequacy and interest rate exposure and tax exposure.

The bank's risk governance structure is such that the responsibility for maintaining risk within the banks risk blanket is cascaded down from the Board to the appropriate functional, client business, senior management and committees. Information regarding material risk issues and compliance with policies and standards is communicated through the business, functional, senior management and committees.

iii. Internal Control

The Board is responsible for ensuring the Bank has appropriate internal control framework in place that supports the achievement of the strategies and objectives. The various functions of the Bank should be looked upon with a view to establish a proper control mechanism is in place during expansion and growth which enables it to maximize profitable business opportunities, avoid or reduce risks which can cause loss or reputational damage, ensure compliance with applicable laws and regulations and enhance resilience to external events.

The Board has set policies and procedures of risk identification, risk evaluation, risk mitigation and control/ monitoring, in line with the NRB directives has effectively implemented the same at the Bank.

The effectiveness of the bank's internal control system is reviewed regularly by the Board, its Committees, Management and Internal Audit department.

The Internal Audit monitors compliance with policies/ standards and the effectiveness of internal control structures across the Bank through regular audit. The audits observations are reported to the Chief Executive Officer and Business Heads for initiating immediate corrective measures. Internal Audit reports are periodically forwarded to the Audit Committee for review and the committee issues appropriate corrective action in accordance with the issue involved to the respective department or branches.

4.1.1. Credit Risk

Credit risk is the probability of loss of principle and reward associated with it due to failure of counterparty to meet its contractual obligations to pay the Bank in accordance with agreed terms. The Credit Risk Monitoring and Reporting Framework/ have been prepared in order to mitigate/ minimize the credit risk of the Bank through appropriate monitoring and reporting framework established within the Bank.

Bank has implemented various System/ Policies/ Procedures/ Guidelines for the effective management of Credit Risk. For the purpose of assessment of credit risk of the bank, following activities were carried out:

- Current system/ policies/ procedures/ guidelines formulated were gone through;
- Actual Exposure of credit limit product wise, segment wise were checked against Risk Appetite, tolerance limit mentioned in Respective Product Paper Guidelines, Credit Policy and Credit Risk Management Policy;
- Review of various reports prepared by the Departments such as Account Monitoring Report, Loan Overdue Report, Loan Report, and NRB reports.

Credit Risk Management is ultimately the responsibility of the Board of Directors hence Overall strategy as well as significant policies has to be reviewed by the board regularly. Further, Senior Management is responsible for implementing the bank's credit risk management strategies and policies and ensuring that procedures are put in place to manage and control credit risk and the quality of credit portfolio in accordance with these policies.

i. Maximum exposure to credit risk

The bank has financial assets consisting mainly of loans & advances and investments at amortized cost. In these cases, the maximum exposure to credit risk is the carrying amount of the related financial assets.

ii. Credit quality of neither past due nor impaired and past due or impaired

The table below shows the credit quality by class of asset for all financial assets exposed to credit risk, based on the Bank's internal credit rating system.

NPR in 000.

Particulars	Neither past due nor impaired	Past due less 90 days	Past due 91 to 180 days	Past due More than 180 days	Individually impaired	Total
Financial Assets						
Assets carried at Amortized Cost						
Cash and cash equivalent	20,85,307.13	-	-	-	-	20,85,307.13
Due from Nepal Rastra Bank	308,368.60	-	-	-	-	3,08,368.60
Placement with Bank and Financial Institutions		-	-	-	-	
Loans and advances to customers	39,57,708.53	5,38,989.61	3,77,053.40	1,42,892.05	-	50,16,643.59
Loan and advances to B/FIs	243,232.96	-	-	-	-	2,43,232.96
Fair Value through Profit and Loss (FVTPL)		-	-	-	-	
Derivative financial instruments.		-	-	-	-	
Fair Value through Other	-	-	-	-	-	
Comprehensive Income (FVTOCI)		-	-	-	-	
Investment securities	44,696.74	-	-	-	-	44,696.74
Investment in subsidiaries		-	-	-	-	
Total	66,39,313.96	5,38,989.61	3,77,053.40	1,42,892.05	-	76,98,249.02

4.1.2. Market Risk

Market risk is the risk that the fair value or future cash flows of a financial instrument will fluctuate because of changes in market prices. Market risk comprises three types of risk: foreign exchange rates (currency risk), market interest rates (interest rate risk) and market prices (price risk).

i. Currency Risk:

Foreign exchange risk is the potential for the Bank to experience volatility in the value of its assets, liabilities and solvency and to suffer actual financial losses as a result of changes in value between the currencies of its assets and liabilities and its reporting currency.

The Bank does not have carried out any transactions in foreign currency & do not owned any assets in foreign currency.

ii. Interest Rate Risk

Interest rate risk is the risk that the fair value or future cash flows of a financial instrument will fluctuate because of changes in market interest rates.

The major interest rate risk that the Company is exposed to is the discount rate for determining

iii. Equity Price Risk

Equity price risk is the risk that the fair value or future cash flows of a financial instrument will fluctuate because of changes in equity prices (other than those arising from interest rate risk or currency risk), whether those changes are caused by factors specific to the individual financial instrument or its issuer, or by factors affecting all similar financial instruments traded in the market.

The bank's equity price risk exposure relates to financial investment held at FVTOCI, whose values fluctuate as a result of changes in market prices.

4.1.3. Liquidity Risk

Bank recognize Market Risk as the possibility for loss of earnings or economic value to the Bank caused due to adverse changes in the market level of interest rates or prices of securities (equity), foreign exchange rates and commodity price fluctuation, as well as the volatilities, of those prices. While Liquidity risk is chances of failure of a bank to meet obligations as they become due. Effective liquidity risk management helps ensure the Bank's ability to meet its obligations as they fall due without adversely affecting the Bank's financial condition and reduces the probability of developing of an adverse situation.

Liquidity risk is defined as the risk that the Bank will encounter difficulty in meeting obligations associated with financial liabilities that are settled by delivering cash or another financial asset. Liquidity risk arises because of the possibility that the Bank might be unable to meet its payment obligations when they fall due as a result of mismatches in the timing of the cash flows under both normal and stress circumstances. Such scenarios could occur when funding needed for illiquid asset positions is not available to the Bank on acceptable terms. To limit this risk, management has arranged for diversified funding sources in addition to its core deposit base and adopted a policy of managing assets with liquidity in mind and monitoring future cash flows and liquidity on daily basis. The Bank has developed internal control processes and contingency plans for managing liquidity risk. This incorporates an assessment of expected cash flows and the availability of high grade collateral which could be used to secure additional funding as required.

The following table depicts the maturity profile of the investment portfolio on an undiscounted cash flow basis which is designed and managed to meet the required level of liquidity as and when liquidity outgo arises taking into consideration the time horizon of the financial liabilities of the business.

Amount in '000

Particulars	Less than 3 month	3 to 6 months	6 to 1 year	More than 1 year	Total
Assets					
Cash and cash equivalent	20,85,307.13	-	-	-	20,85,307.13
Due from Nepal Rastra Bank	3,08,368.60	-	-	-	308,368.60
Placement with Bank and Financial Institutions	-	-	-	-	-
Derivative financial instruments.		-	-	-	-
Other trading assets	-	-	-	-	-
Loan and advances to B/FIs	2,43,232.96	-	-	-	243,232.96
Loans and advances to customers	44,96,698.14	3,77,053.40	1,29,770.63	13,121.42	50,16,643.59
Investment in subsidiaries		-	-	-	-
Total	71,33,606.83	3,77,053.40	1,29,770.63	13,121.42	76,53,552.28
Liabilities					
Due to Bank and Financial Institutions	70,019.96	-	-	-	70,019.96
Due to Nepal Rastra Bank					
Derivative financial instruments		-	-	-	-
Deposits from customers	46,14,727.05	1,86,417.17	4,75,499.05	17,04,095.58	69,80,738.85
Borrowing	-	-	-	-	-
Other liabilities	62,488.74	-	-	-	62,488.74
Debt securities issued	-	-	-	-	-
Total	47,47,235.75	1,86,417.17	4,75,499.05	17,04,095.58	71,13,247.55

4.1.4. Operational risk

Operational Risk is defined as the risk of potential loss resulting from inadequate or failed internal processes, people and systems or from the impact of external events, including legal risks for the bank. Operational Risk is pervasive across all the functions of the Bank and is influenced by all resources, including human resource, systems and procedural designs, deployed by the Bank to carry out those functions. Operational Risk can be caused by both internal and external sources such as fraud, business interruptions, system failures, damage to physical infrastructure, failure in execution and service delivery, inherent risks in products, customers, inadequacy in procedures or flawed process designs, and business practices. The risk can occur in any business function or the business supporting functions.

The Bank is committed to be governed with a strong culture of risk management and ethical business practices and therefore to averse it from potentially damaging operational risk events and is in a sound position to deal effectively with those events that do occur. The actions of the board and senior management, and policies, processes and systems provide the foundation for a sound risk management culture

Bank seek to minimize our exposure to operational risky use of key control standards, key control self-assessments and key risk indicators as toolkits to identify, assess, monitor and control operational risk events through timely acknowledgement of emerging threats and underlying vulnerabilities. The Bank shall also ensure highest level of governance standards and adherence to Code of Conduct and robust compliance to all regulatory as well as the Bank's internal policy, procedures and guidelines.

Effective policies, procedural guidelines and standard operating procedure are crucial tools for sound risk management. Therefore, adequacy and effectiveness of the policies and procedures and their effective implementation is closely monitored by the department to ensure that they have continuing relevance in line with regulatory requirement and adjusts to dynamic risk environment of the industry.

4.2. Capital Management

4.2.1. Qualitative disclosures

The bank is assessing capital adequacy as per the framework as provided in Unified Directive-2076, directive no.1 as issued by the Nepal Rashtra Bank.

The bank is calculating, assessing, analyzing & monitoring the capital adequacy periodically.

The Board shall be primarily responsible for ensuring the current and future capital needs of the bank in relation to strategic objectives. The management shall review and understand the nature and level of various risks that the bank is confronting in the course of different business activities and how this risk relates to capital levels and accordingly implement sound risk management framework specifying control measures to tackle each risk factor.

4.2.2. Quantitative disclosures

A. Capital Structure and Capital Adequacy

Capital Adequacy Table

At the month end of Ashadh, 2077

(Rs. in '000)

1.1 RISK WEIGHTED EXPOSURES		Current Period	Previous Period
a	Risk Weighted Exposure for Credit Risk	5,013,735.87	5,545,434.25
b	Risk Weighted Exposure for Operational Risk	365,252.59	335,370.71
c	Risk Weighted Exposure for Market Risk	-	-
Total Risk Weighted Exposures (Before adjustments of Pillar II)		5,378,988.46	5,880,804.96
Adjustments under Pillar II			
SRP 6.4a (5)	ALM policies & practices are not satisfactory, add 1% of net interest income to RWE	-	-
SRP 6.4a (6)	Add% of the total deposit due to insufficient Liquid Assets	-	-
SRP 6.4a (7)	Add RWE equivalent to reciprocal of capital charge of 5 % of gross income.	150,801.10	-
SRP 6.4a (9)	If overall risk management policies and precedures are not satisfactory. Add% of RWE	-	-
SRP 6.4a (10)	If desired level of disclosure requirement has not been achieved, Add% of RWE	-	-
Total Risk Weighted Exposures (After Bank's adjustments of Pillar II)		5,529,789.56	5,880,804.96
1.2 CAPITAL		Current Period	Previous Period
(A) Core Capital (Tier 1)		707,700.75	694,548.34
a	Paid up Equity Share Capital	584,430.00	531,300.00
b	Irredeemable Non-cumulative preference shares		
c	Share Premium	-	-
d	Proposed Bonus Equity Shares		
e	Statutory General Reserves	93,188.37	82,171.46
f	Retained Earnings	30,082.38	85,305.25
g	Un-audited current year cumulative profit/(loss)	-	-
h	Capital Redemption Reserve	-	-
i	Capital Adjustment Reserve	-	-
j	Dividend Equalization Reserves	-	-
k	Other Free Reserve	-	-
l	Less: Goodwill	-	-
m	Less: Deferred Tax Assets	-	4,228.37
n	Less: Fictitious Assets	-	-
o	Less: Investment in equity in licensed Financial Institutions	-	-
p	Less: Investment in equity of institutions with financial interests	-	-
q	Less: Investment in equity of institutions in excess of limits	-	-
r	Less: Investments arising out of underwriting commitments	-	-
s	Less: Reciprocal crossholdings	-	-
t	Less: Purchase of land & building in excess of limit and unutilized	-	-
u	Less: Other Deductions	-	-
Adjustments under Pillar II			
SRP 6.4a(1)	Less: Shortfall in Provision	-	-
SRP 6.4a(2)	Less: Loans & Facilities extended to related parties and restricted lending	-	-
(B) Supplementary Capital (Tier 2)		54,737.43	48,466
a	Cumulative and/or Redeemable Preference Share	-	-
b	Subordinated Term Debt	-	-
c	Hybrid Capital Instruments	-	-
d	General loan loss provision	54,437.43	47,543.41
e	Exchange Equalization Reserve		
f	Investment Adjustment Reserve	300.00	922.54
g	Asset Revaluation Reserve		
h	Other Reserves		
Total Capital Fund (Tier I and Tier II)		762,438.18	743,014.30
1.3 CAPITAL ADEQUACY RATIOS		Current Period	Previous Period
Tier 1 Capital to Total Risk Weighted Exposures (After Bank's adjustments of Pillar II)		12.80%	11.81%
Tier 1 and Tier 2 Capital to Total Risk Weighted Exposures(After Bank's adjustments of Pillar II)		13.79%	12.63%

Risk Weighted Exposure for Credit Risk

At the month end of Ashadh, 2077

(Rs. in '000)

A. Balance Sheet Exposures	Book Value	" Specific Provision "	Eligible CRM	Net Value	Risk Weight	" Risk Weighted Exposures "
	a	b	c	d=a-b-c	e	f=d*e
Cash Balance	82,607.19			82,607.19	0%	-
Balance With Nepal Rastra Bank	308,368.60			308,368.60	0%	-
Gold				-	0%	-
Investment in Nepalese Government Securities				-	0%	-
All Claims on Government of Nepal				-	0%	-
Investment in Nepal Rastra Bank securities				-	0%	-
All claims on Nepal Rastra Bank				-	0%	-
Claims on Foreign Government and Central Bank (ECA 0-1)				-	0%	-
Claims on Foreign Government and Central Bank (ECA -2)			-	-	20%	-
Claims on Foreign Government and Central Bank (ECA -3)			-	-	50%	-
Claims on Foreign Government and Central Bank (ECA-4-6)			-	-	100%	-
Claims on Foreign Government and Central Bank (ECA -7)			-	-	150%	-
Claims On BIS, IMF, ECB, EC and MDB's recognized by the framework				-	0%	-
Claims on Other Multilateral Development Banks				-	100%	-
Claims on Public Sector Entity (ECA 0-1)				-	20%	-
Claims on Public Sector Entity (ECA 2)				-	50%	-
Claims on Public Sector Entity (ECA 3-6)				-	100%	-
Claims on Public Sector Entity (ECA 7)				-	150%	-
Claims on domestic banks that meet capital adequacy requirements	2,002,699.94		-	2,002,699.94	20%	400,539.99
Claims on domestic banks that do not meet capital adequacy requirements				-	100%	-
Claims on foreign bank (ECA Rating 0-1)				-	20%	-
Claims on foreign bank (ECA Rating 2)				-	50%	-
Claims on foreign bank (ECA Rating 3-6)				-	100%	-
Claims on foreign bank (ECA Rating 7)				-	150%	-

A. Balance Sheet Exposures		Book Value	" Specific Provision "	Eligible CRM	Net Value	Risk Weight	" Risk Weighted Exposures "
Claims on foreign bank incorporated in SAARC region operating with a buffer of 1% above their respective regulatory capital requirement	-	-	-	-	-	20%	-
Claims on Domestic Corporates	827,804.08	-	-	-	827,804.08	100%	827,804.08
Claims on Foreign Corporates (ECA 0-1)	-	-	-	-	-	20%	-
Claims on Foreign Corporates (ECA 2)	-	-	-	-	-	50%	-
Claims on Foreign Corporates (ECA 3-6)	-	-	-	-	-	100%	-
Claims on Foreign Corporates (ECA 7)	-	-	-	-	-	150%	-
Regulatory Retail Portfolio (Not Overdue)	4,241,959.76	-	-	-	4,241,959.76	75%	3,181,469.82
Claims fulfilling all criterion of regularity retail except granularity	-	-	-	-	-	100%	-
Claims secured by residential properties	33,789.99	-	-	-	33,789.99	60%	20,273.99
Claims not fully secured by residential properties	-	-	-	-	-	150%	-
Claims secured by residential properties (Overdue)	6,662.32	-	-	-	6,662.32	100%	6,662.32
Claims secured by Commercial real estate	-	-	-	-	-	100%	-
Past due claims (except for claims secured by residential properties)	68,101.40	-	-	-	68,101.40	150%	102,152.10
High Risk claims	-	-	-	-	-	150%	-
Lending Against Securities (Bonds & Shares)	32,226.53	-	-	-	32,226.53	100%	32,226.53
Investments in equity and other capital instruments of institutions listed in stock exchange	34,396.74	-	-	-	34,396.74	100%	34,396.74
Investments in equity and other capital instruments of institutions not listed in the stock exchange	10,300.00	-	-	-	10,300.00	150%	15,450.00
Staff loan secured by residential property	56,524.79	-	-	-	56,524.79	60%	33,914.87
Interest Receivable/claim on government securities	-	-	-	-	-	0%	-
Cash in transit and other cash items in the process of collection	-	-	-	-	-	20%	-
Other Assets (as per attachment)	205,360.99	-	-	-	205,360.99	100%	205,360.99
TOTAL (A)	7,910,802.33	-	-	-	7,910,802.33	-	4,860,251.43
B. Off Balance Sheet Exposures		Book Value	" Specific Provision "	Eligible CRM	Net Value	Risk Weight	" Risk Weighted Exposures "
Revocable Commitments	-	-	-	-	-	0%	-
Bills Under Collection	-	-	-	-	-	0%	-
Forward Exchange Contract Liabilities	-	-	-	-	-	10%	-
LC Commitments With Original Maturity Upto 6 months domestic counterparty	-	-	-	-	-	20%	-
Foreign counterparty (ECA Rating 0-1)	-	-	-	-	-	20%	-
Foreign counterparty (ECA Rating 2)	-	-	-	-	-	50%	-

Foreign counterparty (ECA Rating 3-6)	-	-	-	-	-	-	100%	-
Foreign counterparty (ECA Rating 7)	-	-	-	-	-	-	150%	-
LC Commitments With Original Maturity Over 6 months domestic counterparty	-	-	-	-	-	-	50%	-
Foreign counterparty (ECA Rating 0-1)	-	-	-	-	-	-	20%	-
Foreign counterparty (ECA Rating 2)	-	-	-	-	-	-	50%	-
Foreign counterparty (ECA Rating 3-6)	-	-	-	-	-	-	100%	-
Foreign counterparty (ECA Rating 7)	-	-	-	-	-	-	150%	-
Bid Bond, Performance Bond and Counter guarantee domestic counterparty	29,856.87	-	-	-	-	29,856.87	50%	14,928.43
Foreign counterparty (ECA Rating 0-1)	-	-	-	-	-	-	20%	-
Foreign counterparty (ECA Rating 2)	-	-	-	-	-	-	50%	-
Foreign counterparty (ECA Rating 3-6)	-	-	-	-	-	-	100%	-
Foreign counterparty (ECA Rating 7)	-	-	-	-	-	-	150%	-
Underwriting commitments	-	-	-	-	-	-	50%	-
Lending of Bank's Securities or Posting of Securities as collateral	-	-	-	-	-	-	100%	-
Repurchase Agreements, Assets sale with recourse	-	-	-	-	-	-	100%	-
Advance Payment Guarantee	-	-	-	-	-	-	100%	-
Financial Guarantee	-	-	-	-	-	-	100%	-
Acceptances and Endorsements	-	-	-	-	-	-	100%	-
Unpaid portion of Party paid shares and Securities	-	-	-	-	-	-	100%	-
Irrevocable Credit commitments (short term)	-	-	-	-	-	-	20%	-
Irrevocable Credit commitments (long term)	277,112.02	-	-	-	-	277,112.02	50%	138,556.01
" Claims on foreign bank incorporated in SAARC region operating with a buffer of 1% above their respective regulatory capital requirement"	-	-	-	-	-	-	20%	-
Other Contingent Liabilities	-	-	-	-	-	-	100%	-
Unpaid Guarantee Claims	-	-	-	-	-	-	200%	-
TOTAL (B)	306,968.89	-	-	-	-	306,968.89		153,484.44
Total RWE for credit Risk Before Adjustment (A)+(B)	8,217,771.21	-	-	-	-	8,217,771.21		5,013,735.87
Adjustments under Pillar II	-	-	-	-	-	-	-	-
SRP 6.4a(3) - Add 10% of the loans & facilities in excess of Single Obligor Limits to RWE	-	-	-	-	-	-	-	-
SRP 6.4a(4) - Add 1% of the contract (sale) value in case of the sale of credit with recourse to RWE	-	-	-	-	-	-	-	-
Total RWE for Credit Risk after Bank's adjustments under Pillar II	8,217,771.21	-	-	-	-	8,217,771.21	-	5,013,735.87

Other Assets

At the month end of Ashadh, 2077

(Rs. in '000)

S.No.	Assets	Gross Amount	Specific Provision	Net Balance
1	Cash and Cash Items in Transit	-	-	-
2	Miscellaneous Expenditure not written off	5,500.05	-	5,500.05
3	Fixed Assets	127,555.18	-	127,555.18
4	Interest Receivable on Other Investment	-	-	-
5	Interest Receivable on Loan	21,669.67	-	21,669.67
6	Non Banking Assets	14,914.64	-	14,914.64
7	Reconciliation Account	-	-	-
8	Draft Paid Without Notice	-	-	-
9	Sundry Debtors	24,854.81	-	24,854.81
10	Advance payment and Deposits	1,115.46	-	1,115.46
11	Staff Loan and Advance	6,980.79	-	6,980.79
12	Stationery	-	-	-
13	Other	2,770.40	-	2,770.40
	TOTAL	205,360.99	-	205,360.99

Risk Weighted Exposure for Operational Risk

At the month end of Ashadh, 2077

(Rs. in '000)

S.N.	Particulars	Fiscal Year		
		2073/074	2074/075	2075/076
1	Net Interest Income	165,146.43	188,285.53	254,044.60
2	Commission and Discount Income	9,224.29	37,143.09	43,738.05
3	Other Operating Income	19,168.31	4,857.60	2,098.58
4	Exchange Fluctuation Income			
5	Addition/Deduction in Interest Suspense during the period	6,812.29	(1,734.65)	1,721.06
6	Gross income (a)	200,351.33	228,551.57	301,602.28
7	Alfa (b)	15%	15%	15%
8	Fixed Percentage of Gross Income [c=(a×b)]	30,052.70	34,282.73	45,240.34
9	Capital Requirement for operational risk (d) (average of c)	36,525.26	-	-
10	Risk Weight (reciprocal of capital requirement of 10%) in times (e)	10	-	-
11	Equivalent Risk Weight Exposure [f=(d×e)]	365,252.59	-	-
SRP 6.4a (8) Adjustments under Pillar II (If Gross Income for the last three years is negative)				
1	Total Credit and Investment (net of Specific Provision) of related month	-	-	-
2	Capital Requirement for Operational Risk (5% of net credit and investment)	-	-	-
3	Risk Weight (reciprocal of capital requirement of 10%) in times	10	-	-
4	Equivalent Risk Weight Exposure (g)	-	-	-
5	Equivalent Risk Weight Exposure [h=f+g]	365,252.59	-	-

Net Liquid Assets to Total Deposit Ratio

At the month end of Ashadh, 2077

(Rs. in '000)

Particulars		Amount
A	Total Deposit & Borrowing	7,050,758.81
	1. Total Deposits (as per NRB Ni. Fa. 9.1)	7,050,758.81
	2. Total Borrowings (as per NRB Ni. Fa. 9.1)	-
B	Liquid Assets	2,393,675.74
	1. Cash(as per NRB Ni. Fa. 9.1)	82,607.19
	2. Bank Balance (as per NRB Ni. Fa. 9.1)	463,368.60
	3. Money at call and short notice (as per NRB Ni. Fa. 9.1)	1,847,699.94
	4. Investments in government securities (as per NRB Ni. Fa. 9.1)	-
	5. Placements upto 90 days	-
C	Borrowings payable upto 90 days	-
D	Net Liquid Assets (B-C)	2,393,675.74
E	Net Liquid Assets to Total deposit (D/A1)	33.95%
F	Shortfall in Ratio	No Shortfall
G	Percentage of deposit to be added to RWE	-
H	Amount to be added to risk weighted exposures	-

i. Summary of Bank's internal approach to assess the adequacy of capital to support current and future activities, if applicable

To achieve the long term plans the Bank prepares annual Budgets/ Operating/ Tactical plans as stipulated in the Budget Policy and strategy Document of the Bank. To ensure that the Bank's capital adequacy commensurate to demand of the Bank's capital required by the business planning, the Management and the Board prudently and proactively engage on ongoing process of capital and risk assessment, scenarios testing, monitoring and reporting as per the bank's policy.

The Bank has also formulated the Assets & Liabilities (ALCO) committee which periodically analyze the capital adequacy, risk & other factors like vulnerability of the Bank under various stress situations typically, application of "what if" scenarios, especially in the problematic identification of low frequency but high severity events and identifying expected and unexpected losses. It focuses on capturing the impact of large, but still plausible events and understanding the overall risk profile in a coherent and consistent framework, including impact analysis on earnings, solvency and liquidity.

Such reports are being prepared on a monthly and quarterly basis and circulated to relevant departments, and tabled in Assets Liability Committee (ALCO) meeting. Further quarterly reports are presented to the Risk Management Committee and the Board for review and discussions.

ii. Summary of the terms, conditions and main features of all capital instruments, especially in case of subordinated term debts including hybrid capital instruments

Ordinary share capital: The Bank has only one class of equity shares having a par value of Rs. 100 per share. Each holder of equity shares is entitled to one vote per share. In the event of liquidation of the Bank, holder of equity shares will be entitled to receive remaining assets of the Bank after distribution of preferential amount. The distribution will be in proportion to the number of equity shares held by the shareholders.

The bank does not have any subordinate debt & hybrid instruments.

B. Amount of NPAs (both Gross and Net)

NPR in '000'

Particulars	Current Year		Previous Year	
	Gross NPAs	Net NPAs	Gross NPAs	Net NPAs
Restructured / Reschedule Loans	-	-	-	-
Sub Standard Loans	1,760.65	1,760.65	4.598	4.598
Doubtful Loans	56,045.52	56,045.52	2.934	2.934
Loss	32,815.73	32,815.73	3.666	3.666
Total NPAs	90,621.90	90,621.90	11,198	11,198

4.2.3 Compliance with external requirement

The bank has complied with external requirement of capital as required.

4.3 Classification of financial assets and financial liabilities

NPR in '000.

Financial assets	Notes	As at		As at	
		15-Jul-20		16-Jul-19	
		Carrying Value	Fair Vale	Carrying Value	Fair value
Assets					
Assets carried at Amortised Cost					
Cash and cash equivalent	4.1	20,85,307	20,85,307	16,29,587	16,29,587
Due from Nepal Rastra Bank	4.2	3,08,369	3,08,369	79,399	79,399
Placement with Bank and Financial Institutions	4.3				
Loans and advances to customers	4.7	52,59,876	52,59,876	4,525,045	4,525,045
Total		76,53,552	76,53,552	6,234,031	6,234,031
Fair Value through Profit and Loss (FVTPL)					
Derivative financial instruments.	4.4	-	-	-	-
Fair Value through Other Comprehensive Income		-	-	-	-
Investment securities	4.8	45,969	44,697	49,338	45,532
Investment in subsidiaries	4.10	-	-	-	-
Total		45,969	44,697	49,338	45,532
Liabilities					
Liabilities carried at Amortised Cost					
Due to Bank and Financial Institutions	4.17	70,020	70,020	389,558	389,558
Due to Nepal Rastra Bank	4.18	-	-	-	-
Deposits from customers	4.20	69,80,739	69,80,739	55,36,510	55,36,510
Debt securities issued	4.24	-	-	-	-
Total		70,50,759	70,50,759	5,926,068	5,926,068
Fair Value through Profit and Loss (FVTPL)					
Derivative financial instruments	4.19	-	-	-	-

4.4 Operating Segment Information

4.4.1 General Information

Reportable Segments

Business segments have been identified and reported taking into account, the target customer profile, the nature of products and services, the differing risks and returns, the organization structure, the internal business reporting system. The Bank operates in the following segments:

Corporate Banking

The loans provided to customers valuing more than NPR 1 Crore are classified under Corporate Banking. The interest income from corporate loans, fee incomes generated out of such loans, earned through LC/BG are revenue items of this segment. Expenses of this segment comprises of interest expenses on deposits used for providing corporate loans, personnel expenses and operating expenses as well as provision for loss created for such loans.

Retail Banking

The loans provided to other than corporate customers i.e. individuals are classified under Retail Banking. The interest income, fee incomes generated out of such loans are revenue items of this segment. Expenses of this segment comprises of interest expenses on deposits used for providing Retail loans, personnel expenses and operating expenses as well as provision for loss created for such loans.

Deprived Sector lending (DSL) Banking

The loans provided to deprived sectors of the society directly (say to agricultural sectors) or indirectly (say to the organizations working for the upliftment of poor) are classified under DSL Banking. The interest income, fee incomes generated out of such loans are revenue items of this segment. Expenses of this segment comprises of interest expenses on deposits used for providing DSL loans, personnel expenses and operating expenses as well as provision for loss created for such loans.

Treasury

The balance lying with the banks invested in governmental bonds, treasury bills, placements, forex trading and shares of other Organizations come under this segment. The interest income of bonds and bills, dividend income are revenue items of this segment. Expenses of this segment comprises of interest expenses on deposits used for making investments, personnel expenses and operating expenses as well as provision for loss created for such investments.

Others

All other revenues and expenses which cannot be classified to the above-mentioned segments fall under this segment. The income from sale of assets, other fees and commission are revenue items of this segment. Un-attributable personnel expenses, operating expenses and written off assets are expense items of this segment.

Corporate Banking, Retail Banking, DSL Banking, and Treasury comprise of at least 75% of our total revenue. Hence, these operations are treated as reportable segments and the remaining are classified under other segments

4.4.2 Information about profit or loss, assets and liabilities

NPR in '000

Particulars	Corporate Banking	Retail Banking	Deprived Sector	Treasury	Others	Total
Revenues from external customers	1,00,284	1,06,007	37,281	48,726	13,280	3,05,578
Inter Segment Revenues	17,182	10,751	1,302	2,143	12,225	43,602
Net revenue	83,102	95,256	35,978	46,583	1,055	2,61,974
Interest Revenue	3,75,077	2,18,173	67,102	70,182	3,415	7,33,976
Interest Expense	2,91,975	1,22,916	31,124	23,599	2,360	4,71,973
Net Interest Revenue	83,102	95,256	35,978	46,583	1,055	2,61,974
Depreciation and Amortization	6,760	2,846	721	500	200	11,026
Segment Profit/ (Loss)	48,448	20,397	5,165	3,253	4067	81,330
Entity's Interest in the profit or loss of associates accounted for using equity method	-	-	-	-	-	-
Other Material Non- Cash Items	-	-	-	-	-	-
Impairment of assets	37,465	15,667	3,974	-	-	57,106
Segment Assets	49,35,456	20,77,677	5,26,088	1,57,064	1,57,064	78,53,349
Segment Liabilities	44,70,286	18,81,913	4,76,519	1,42,265	1,42,265	71,13,248

4.4.3 Measurement of operating segment profit or loss, assets and liabilities

The bank has identified the key segments of business on the basis of nature of operations that assists the Management Committee of the bank in decision making process and to allocate the resources. It will help the management to assess the performance of the business segments. Intra segment revenue and costs are accounted as per the policy of the bank.

4.4.4 Reconciliation of reportable, segment revenues, profit or loss, assets and liabilities

Revenue

NPR in '000

Total revenue for reportable segments	7,61,911
Other revenues	15,640
Elimination of intersegment revenues	
Entity's revenue	7,77,551

Profit or Loss

NPR in '000

Total profit or loss for reportable segments	77,263
Other profit or loss	4,067
Elimination of intersegment profits	-
Profit before income tax	81,330

Assets

NPR in '000

Total assets for reportable segments	76,96,148
Other assets	1,57,064
Total assets	78,53,212

Liabilities

NPR in '000

Total liabilities for reportable segments	69,71,001
Other assets	1,42,265
Total liabilities	71,13,266

4.4.5 Information about product and services

Amount in '000.

S.N.	Departments	Revenue
1	Corporate Banking	3,92,259
A	Working Capital Loan	6,458
B	Business Term Loan	4,556
C	HP Commercial Loan	40,990
D	Overdraft Loan	39,446
E	Kanchan Business Term	46,842
F	Kanchan Business OD	2,09,157
G	Working Capital Revolving	44,207
H	TopUp Business Revolving	602
I	Top Up Business Term	0.93
2	Retail Banking	2,28,924
A	Real Estate Loan	2,423
B	Home Loan	57,089
C	FD Loan	8,345
D	Share Loan	4,858
E	Employment Loan	153
F	Personal Revolving	4,811
G	Personal Installment	4,706
H	Education Loan	2,167
I	Top Up Consumer Revolving	33
J	Top Up Consumer Term	8
K	Personal Loan	440
L	Kanchan Sajilo OD	55,925
	Kanchan Sajilo Term	25,231
M	Kanchan Service Loan Revolving	25,056
N	Kanchan Service Loan Term	21,901
O	Fixed Capital Term	13,058
P	Demand Loan	2,530
Q	Short Term Loan	190
3	Deprived Sector Lending	68,404
A	Agricultural Loan	11,817
B	Deprived Agriculture	534
C	Deprived Service Loan	815
D	Deprived Other Loan	554
E	Micro Agriculture	858
F	Micro Service	1867
G	Micro Other	25

H	Micro Seasonal	12
I	Agricultural Revolving	10,960
J	Saral Biu Bijan Loan	8
K	Deprived Indirect	40,953
4	Treasury	72,324
A	Interest on Call Account	70,182
B	Other	2,142
5	Other services	15,640
	Others	15,6340
	Total	7,77,551

4.4.6 Information about geographical areas

Revenue from following geographical areas

Amount in '000

(a)	Domestic	7,77,551
	Province 1	-
	Province 2	-
	Gandaki Pradesh	-
	Province 4	-
	Province 5	-
	Karnali Pradesh	-
	Sudur Paschim Pradesh	7,77,551
(b)	Foreign	-
	Total	7,77,551

The bank is providing banking services in the 5 districts of sudurpaschim Pradesh only.

4.4.7 Information about major customers

Revenue from single customer doesn't exceed 10% of total revenue

4.5 Share Options and Share based Payment

The Bank do not have a policy for share options to its employees. Similarly, during the year the Bank has not made any payments or settlements by issuing new shares.

4.6 Contingent Liabilities and Commitment: The Details of contingent liability is given below:

4.6.1 Contingent Liability

NPR in '000

Particulars	As at	As at
	15-Jul-20	16-Jul-19
Claims on Bank but not Accepted by the Bank	-	-
Letter of Credit (Full Amount)	-	-
a. Letter of Credit With Maturity Less than 6 Months	-	-
b. Letter of Credit With Maturity More than 6 Months	-	-
Rediscounted Bills	-	-
Unmatured Guarantees/Bonds	-	-
a. Bid Bonds	-	-
b. Performance Bonds	-	-
c. Other Guarantee/Bonds	-	-
Unpaid Shares in Investment	-	-
Forward Exchange Contract Liabilities	-	-
Bills under Collection	-	-
Acceptances and Endorsements	-	-
Underwriting Commitments	-	-
Irrevocable Loan Commitments	277,122.02	270,604.66
Guarantees issued against Counter Guarantee of Internationally Rated Foreign Banks	-	-
Advance Payment Guarantees	-	-
Financial Guarantees	29,856.87	33,950
Contingent Liabilities on Income Tax	-	-
Unpaid Guarantee Claims	-	-
Total	3,06,978.89	3,04,554.66

4.7 Related Party Disclosures

The Bank identifies the following as the related parties under the requirements of NAS 24.

Name	Relationship
Shiv Singh Karki, Chairman	Director
Khageshwor Bohara, Director	Director
Hikmat Bahadur Shah, Director	Director
Bharat Bahadur Rokaya, Director	Director
Bishnu Singh Bist, Director	Director
Niranjana Pandey, Director	Director
Biru Ram Jaishi, CEO	Key Management Personnel
Anoj Saud, Chief Credit Officer	Key Management Personnel
Shankar Bahadur Karki, Chief Operation/GSD Officer	Key Management Personnel
Janma Raj Timilsaina, Chief Finance Officer	Key Management Personnel
Anju Bhatt, Chief Reporting	Key Management Personnel
Kamala Sharma Bhatta, Chief Human Resources and Chief Recovery Officer	Key Management Personnel
Lokendra Bhatta, Chief Credit Administration	Key Management Personnel
Gajendra Narayan Bista, Chief IT	Key Management Personnel

4.7.1 Board Member Allowances and Facilities

The Board of Directors has been paid board meeting fees of NPR 5, 88,500/- during the fiscal year. There were 25 Board Meetings conducted during the fiscal year.

The Chairperson and other members of the Board are paid NPR 4,500 and NPR 4,000 per meeting respectively for Board and Board Level Committees meeting.

Meeting fees paid to three Board Level Committees are as follows:

Amount in NPR		
Board Level Committees	No of Meetings	Meeting Allowance
Assets Money Laundering Prevention Committee	7	28,000
Audit Committee Meeting	6	48,000
KarmachariSewa Suvidha Meeting	2	8,000
Risk Management Committee	6	48,000
Total		1,32,000

As approved by the 9th Annual General Meeting held on 5th January 2019, each Board Member has been provided with a monthly allowance of NPR 2,000 for telephone, newspaper and mobile expenses. The total amount paid as monthly allowances to the board members during the fiscal year amounted to NPR 1,44,000.

4.7.2 Loans and Advances extended to Promoters:

The Bank has not extended any loans to promoters during the year.

4.7.3 Compensation Details for Key Management Personnel

The compensation paid to the members of management committee except CEO has been depicted in table below;

S.N.	Particulars	Amount in NPR
1	Short Term Employee Benefits	99,68,050.21
2	Post-Employment Benefits	-
3	Other Long-Term Benefits	-
4	Termination Benefits (Gratuity and Sick Leave Encashment)	6,34,674.09-
5	Share Based Payment	-
Total of Key Management Personnel Compensation		1,06,02,724.3

Key management personnel are also provided with the following benefits:

iii. Benefits as per the Employee Terms of Service By-laws,

The Salary and benefits paid to the CEO are as follow:

Particulars	Salary and Allowances	Provident Fund	Bonus & Welfare	Other Perquisites	Total Income
Biru Ram Jaishi	36,72,766.66	1,20,000/-	9,34,073.04	63,159.19	47,89,998.89
Total	36,72,766.66	1,20,000/-	9,34,073.04	63,159.19	47,89,998.89

4.7.4 Transaction with Subsidiaries

The bank's does not have subsidiaries.

4.8 Merger and Acquisition

There are no merger or acquisitions transaction during the reporting period. However bank is acquired by the NMB Bank Limited & joint operation is started from 7th of Bhadra, 2077.

4.9 Additional Disclosures of non-consolidated entities

The bank's does not have any subsidiaries.

4.10 Events after reporting date

The Bank monitors and assesses events that may have potential impact to qualify as adjusting and / or non-adjusting events after the end of the reporting period. All adjusting events are adjusted in the books with additional disclosures and non-adjusting material events are disclosed in the notes with possible financial impact, to the extent ascertainable. Bank is acquired by the NMB Bank Limited & joint operation is started from 7th of Bhadra, 2077.

4.11 Rebate & Relaxation due to COVID-19

As per the direction of Nepal Rashtra Bank, the bank has provided the rebate of 2% in the interest rate to the borrower in the last quarter of the financial year by reducing interest rate in CBS. The estimated amount of rebate is Rs.70 Lakh.

As per the circular issued by the Nepal Rashtra Bank regarding the loan which were good category in Paush ,2076 can be classified as Watch List in Asar, 2077 if actual provision to be booked as on Asar, 2077 is higher, the bank has availed this relaxation due to which the actual provision before availing this relaxation is reduced by Rs. 1,62,49,641.93/-

बैंकको मिति २०७७/०९/२९ गते बुधबार (तदनुसार १३ जनवरी, २०२१) मा बसेको २५औं बार्षिक साधारण सभामा विशेष प्रस्तावको रूपमा पेश भएको प्रबन्धपत्र तर्फको संशोधन ।

दफा / उपदफा	विद्यमान व्यवस्था	प्रस्तावित व्यवस्था	संशोधनको औचित्य
दफा ६(क)	बैंकको अधिकृत पूँजी रु.१६,००,००,००,०००/- (अक्षरेपि सोह्र अरब मात्र) हुनेछ । सो पूँजीलाई प्रतिशेयर रु.१००/- दरका १६,००,००,००,००० (अक्षरेपि सोह्र करोड) थान शेयरमा विभाजन गरिएको छ ।	बैंकको अधिकृत पूँजी रु.२०,००,००,००,०००/- (अक्षरेपि बीस अरब मात्र) हुनेछ । सो पूँजीलाई प्रतिशेयर रु.१००/- दरका २०,००,००,००,००० (अक्षरेपि बीस करोड) थान शेयरमा विभाजन गरिएको छ ।	बैंकको चुक्ता तथा जारी पूँजीमा बृद्धि हुने भएकाले ।
दफा ६(ख)	बैंकको जारी पूँजी रु.१४,४४,७७,५२,९६६/९६ (अक्षरेपि चौध अरब चवालीस करोड सतहत्तर लाख बाउन्न हजार नौ सय छैसठ्ठी र पैसा छयानबन्ने मात्र) हुनेछ । सो पूँजीलाई प्रतिशेयर रु.१००/- दरका १४,४४,७७,५२,९६६ (अक्षरेपि चौध करोड चवालीस लाख सतहत्तर हजार पाँच सय उनन्तीस दशमलव छैसठ्ठी) थान शेयरमा विभाजन गरिएको छ ।	बैंकको जारी पूँजी रु.१६,३२,५९,६०,८५२/६६ (अक्षरेपि सोह्र अरब बत्तीस करोड उनन्साठी लाख साठी हजार आठ सय बाउन्न र पैसा छैसठ्ठी मात्र) हुनेछ । सो पूँजीलाई प्रतिशेयर रु.१००/- दरका १६,३२,५९,६०,८५२ (अक्षरेपि सोह्र करोड बत्तीस लाख उनन्साठी हजार छ सय आठ दशमलव पाँच दुई) थान शेयरमा विभाजन गरिएको छ ।	बैंकको २५औं बार्षिक साधारण सभामा हालको चुक्ता पूँजीको १३ प्रतिशतका दरले बोनस शेयर वितरण गर्ने प्रस्ताव पेश भएकाले ।
दफा ६(ग)	बैंकको चुक्ता पूँजी रु.१४,४४,७७,५२,९६६/९६ (अक्षरेपि चौध अरब चवालीस करोड सतहत्तर लाख बाउन्न हजार नौ सय छैसठ्ठी र पैसा छयानबन्ने मात्र) हुनेछ ।	बैंकको चुक्ता पूँजी रु.१६,३२,५९,६०,८५२/६६ (अक्षरेपि सोह्र अरब बत्तीस करोड उनन्साठी लाख साठी हजार आठ सय बाउन्न र पैसा छैसठ्ठी मात्र) हुनेछ ।	बैंकको २५औं बार्षिक साधारण सभामा हालको चुक्ता पूँजीको १३ प्रतिशतका दरले बोनस शेयर वितरण गर्ने प्रस्ताव पेश भएकाले ।



नेपाल राष्ट्र बैंक

बैंक सुपरिवेक्षण विभाग

दरबारमार्ग, काठमाडौं ।
फोन नं.: ४४१९८०५,७
फ्याक्स नं.: ४४१०१५९
Site: www.nrb.org.np
Email: bsd@nrb.org.np
पोष्ट बक्स:७३



प.सं:बै.सु.वि./अफसाइट/एजिएम/२०/२०७७-७८

मिति: २०७७/०९/०७

एनएमबि बैंक लिमिटेड
बबरमहल, काठमाडौं ।

विषय: लाभांश घोषणा/वितरण तथा वित्तीय विवरण प्रकाशन सम्बन्धमा ।

महाशय,

त्यस बैंकबाट पेश गरिएका वित्तीय विवरण तथा अन्य कागजातका आधारमा बैंक तथा वित्तीय संस्था सम्बन्धी ऐन, २०७३ को दफा ४७ को उपदफा (२) का प्रावधानहरू पालना गरेको देखिएको हुँदा, उक्त ऐनको उपदफा (१) बमोजिम त्यस बैंकले प्रस्ताव गरे बमोजिम रु.१,८७,८२,०७,८८५।७० बराबरको बोनस शेयर तथा रु.४६,२३,२८,०९४।९४ नगद लाभांश (कर प्रयोजन समेत) गरी कुल रु.२,३४,०५,३५,९८०।६४ (अक्षरेपी दुई अर्ब चौतीस करोड पाँच लाख पैतीस हजार नौ सय असी र पैसा चौसठ्ठी मात्र) अन्य प्रचलित कानूनी व्यवस्थाको समेत पालना गर्ने गरी वार्षिक साधारण सभाबाट पारित भएको अवस्थामा मात्र शेयरधनीहरूलाई वितरण गर्न स्वीकृति प्रदान गरिएको तथा आ.व. २०७६/७७ को वार्षिक हिसाब वार्षिक साधारण सभामा स्वीकृतिको लागि पेश गर्ने प्रयोजनार्थ देहायका निर्देशनहरू सहित सार्वजनिक गर्न सहमति प्रदान गरिएको व्यहोरा निर्णयानुसार जानकारी गराउँदछु ।

१. लेखापरीक्षण प्रतिवेदनमा उल्लेख गरिएका सम्पूर्ण कैफियतहरू पूर्ण रूपले सुधार गर्न तथा त्यस्ता कैफियतहरू पुनः दोहोरिन नदिने आवश्यक व्यवस्था मिलाउनु ।
२. यस बैंकबाट जारी गरिएको निर्देशन नं. १० को बुँदा नं. ७ बमोजिम इजाजतपत्रप्राप्त कुनै एक बैंक तथा वित्तीय संस्थाको संस्थापक शेयरमा लगानी गर्दा चुक्ता पूँजीको बढीमा १५ प्रतिशत र अन्य बैंक तथा वित्तीय संस्थाहरूमा चुक्ता पूँजीको बढीमा १ प्रतिशतसम्म मात्र लगानी गर्न सकिने व्यवस्था रहेकोले उल्लिखित सीमाभन्दा बढी शेयर धारण गर्ने संस्थापक शेयरधनीहरूलाई सो सीमाभित्र नल्याएसम्म प्रस्तावित नगद लाभांश तथा बोनस शेयर वितरण रोक्का राख्ने व्यवस्था मिलाउनु हुन ।
३. बैंक तथा वित्तीय संस्था सम्बन्धी ऐन २०७३ को दफा ११ को उपदफा ३ मा बैंकको चुक्ता पूँजीको २ प्रतिशतभन्दा बढी शेयर धारण गरेका संस्थापकहरूले आफुले धारण गरेको शेयर विक्री तथा धितो बन्धक राख्दा नेपाल राष्ट्र बैंकको स्वीकृति लिनु पर्ने व्यवस्था रहेकोले नेपाल राष्ट्र बैंकको स्वीकृति नलिई आफुले धारण गरेको शेयर धितो बन्धक राखी अन्य बैंक तथा वित्तीय संस्थाबाट कर्जा उपयोग गरेका संस्थापक शेयरधनीहरू रहेमा ती संस्थापक शेयरधनीहरूलाई सोको स्वीकृति नलिएसम्म वा शेयर धितो बन्धक राखी उपयोग गरेको कर्जा पूर्ण रूपमा चुक्ता गरी शेयर फुकुवा नगरेसम्म प्रस्तावित नगद लाभांश तथा बोनस शेयर वितरण रोक्का राख्ने व्यवस्था मिलाउनु हुन ।
४. उपरोक्त निर्देशनलाई त्यस बैंकको वार्षिक प्रतिवेदनको छुट्टै पानामा प्रकाशित गर्नुहुन ।

भवदीय,

(सजन ढकाल)
सहायक निर्देशक

बोधार्थ

१. नेपाल राष्ट्र बैंक, बैंक तथा वित्तीय संस्था नियमन विभाग ।
२. बैंक सुपरिवेक्षण विभाग, प्रतिवेदन कार्यान्वयन इकाई, एनएमबि बैंक लिमिटेड ।



नेपाल राष्ट्र बैंक

विकास बैंक सुपरिवेक्षण विभाग

पत्रसंख्या: वि.वै.सु.वि./गैरस्थलगत/कञ्चन/०७७/७८
च.नं. १२६

एनएमबि बैंक लिमिटेड
साविक कञ्चन डेभलपमेन्ट बैंक लिमिटेड
बबरमहल, काठमाण्डौ ।



केन्द्रीय कार्यालय
बालुवाटार, काठमाडौं
हाल पुल्चोक, ललितपुर ।
फोन नं.: ०१-५०१०१६३
Site: www.nrb.org.np
Email: nrdbd@nrb.org.np
पोष्ट बक्स: ७३

मिति: २०७७/०८/२८


विषय: वार्षिक वित्तीय विवरण प्रकाशन सम्बन्धमा ।

महाशय,

त्यस बैंकले पेश गरेको साविकको कञ्चन डेभलपमेन्ट बैंक लि.को आ.व. २०७६/७७ को लेखापरीक्षण भएको वित्तीय अवस्थाको विवरण, नाफा वा नोक्सानको विवरण, विस्तृत आयको विवरण, नगद प्रवाह विवरण, इक्विटीमा भएको परिवर्तनको विवरण सोसँग सम्बन्धित अनुसूचीहरु, लेखापरीक्षकको प्रतिवेदन, लङ्गफर्म अडिट रिपोर्ट समेतका आधारमा गैरस्थलगत सुपरीवेक्षण गर्दा देखिएका कैफियतहरुका सम्बन्धमा देहाय बमोजिमका निर्देशनहरु शेरधनीहरुको जानकारीका लागि वार्षिक प्रतिवेदनको छुट्टै पानामा प्रकाशित एवं कार्यान्वयन तथा अन्य प्रचलित कानुनी व्यवस्थाको समेत पालना हुने गरी आ.व. २०७६/७७ को वार्षिक वित्तीय विवरण प्रकाशन गर्न सहमति प्रदान गरिएको व्यहोरा निर्णयानुसार अनुरोध गर्दछु । साविक ले पेश गरेको

- यस बैंकबाट जारी एकीकृत निर्देशन नं १९/०७६ बमोजिम सम्पत्ति श्रद्धीकरण तथा आतंकवादी कार्यमा वित्तीय लगानी निवारण सम्बन्धी व्यवस्थाको पूर्णरूपमा पालना गर्नुहुन ।
- आन्तरिक लेखापरीक्षक, बाह्य लेखापरीक्षक तथा यस बैंकबाट औल्याएका थप अन्य कैफियतहरु पुनः नदोहोरिने व्यवस्था गर्नुहुन ।

भवदीय,


(पुष्पा अधिकारी)
उप निर्देशक

बोधार्थ:

श्री नेपाल राष्ट्र बैंक, बैंक तथा वित्तीय संस्था नियमन विभाग ।
श्री नेपाल राष्ट्र बैंक, विकास बैंक सुपरिवेक्षण विभाग, कार्यान्वयन इकाई ।

नेपाल राष्ट्र बैंकबाट आर्थिक वर्ष २०७६/७७ को लाभांश घोषणा/वितरण तथा वित्तीय विवरण प्रकाशन सम्बन्धमा एनएमबि बैंकलाई प्राप्त निर्देशन उपरको जवाफ :

१. लेखापरीक्षण प्रतिवेदनमा उल्लेख गरिएका कैफियतहरूलाई प्राथमिकतामा राख्दै सुधार गरिएको र त्यस्ता कैफियतहरू दोहोरिन नदिने व्यवस्था मिलाउने जानकारी गराउँदछौं ।
२. नेपाल राष्ट्र बैंकबाट जारी गरिएको निर्देशन नं. १० को बुँदा नं. ७ बमोजिम तोकिएको सीमा भित्र नरहेका संस्थापक शेयरधनीहरूको नगद लाभांश तथा बोनस शेयर वितरण रोक्का राखिने व्यहोरा जानकारी गराउँदछौं ।
३. बैंक तथा वित्तीय संस्थासम्बन्धी ऐन २०७३ को दफा ११ को उपदफा ३ बमोजिम बैंकको चुक्ता पूँजीको दुई प्रतिशतभन्दा बढी शेयर धारण गरेका संस्थापकहरूले आफूले धारण गरेको शेयर बिक्री तथा धितोबन्धक राख्दा नेपाल राष्ट्र बैंकको स्वीकृति लिनुपर्ने व्यवस्था रहेकोमा त्यस्तो स्वीकृति नलिई शेयर धितोबन्धक राखी अन्य बैंक तथा वित्तीय संस्थाबाट कर्जा उपयोग गरेका संस्थापक शेयरधनीहरू रहेमा ती संस्थापक शेयरधनीहरूलाई सोको स्वीकृति नलिएसम्म वा शेयर धितोबन्धक राखी उपयोग गरेको कर्जा पूर्ण रूपमा चुक्ता गरी शेयर फुकुवा नगरेसम्म बोनस शेयर तथा नगद लाभांश वितरण रोक्का राखिने व्यहोरा जानकारी गराउँदछौं ।

साविक कञ्चन डेभलपमेन्ट बैंक लि. को आर्थिक वर्ष २०७६/७७ को वार्षिक वित्तीय विवरण प्रकाशन सम्बन्धमा नेपाल राष्ट्र बैंकबाट यस बैंकलाई प्राप्त निर्देशन उपरको जवाफ :

- क. नेपाल राष्ट्र बैंकबाट जारी गरिएको एकीकृत निर्देशन नं. १९/०७६ बमोजिम सम्पत्ति शुद्धीकरण तथा आतंकवादी कार्यमा वित्तीय लगानी निवारण सम्बन्धी भएका व्यवस्थाहरूलाई पूर्णरूपमा पालना गर्दै लगिने छ ।
- ख. आन्तरिक लेखापरीक्षक, बाह्य लेखापरीक्षक तथा नेपाल राष्ट्र बैंकबाट औल्याएका कैफियतहरूलाई प्राथमिकतामा राख्दै सुधार गरिएको र त्यस्ता कैफियतहरू दोहोरिन नदिने व्यवस्था मिलाउने व्यहोरा जानकारी गराउँदछौं । साथै, प्राप्ति पश्चात यस एनएमबि बैंकको नीति तथा कार्यविधिहरूमा भएका व्यवस्थाहरूलाई कार्यान्वयनमा ल्याईएको छ ।

वर्तमान बैंक व्यवस्थापन समूह



बायाँबाट दायाँको क्रमशः प्रमोद कुमार दाहाल (प्रमुख आन्तरिक लेखापरीक्षण तथा एएमएल अधिकृत र कम्पनी सचिव), सुदेश उपाध्याय (प्रमुख व्यवसाय तथा रणनीति अधिकृत), गोविन्द विमिरे (प्रमुख व्यवसाय अधिकृत), शबनम लिम्बु (जोशी) (प्रमुख मानव संसाधन अधिकृत), रोशन रेग्मी (प्रमुख रिटेल बैंकिङ्ग), नविन मानन्धर (प्रमुख वित्त अधिकृत)

बायाँबाट बायाँको क्रमशः शरद तेगी तुलाधर (प्रमुख जोखिम अधिकृत), सुनिल के.सी. (प्रमुख कार्यकारी अधिकृत), प्रदीप प्रधान (प्रमुख संचालन अधिकृत)

एनएमबि बैंक कुल शाखा संजाल - १८०

प्रदेश - १

धरान, सुनसरी
विराटनगर, मोरङ्ग
विर्तामोड, भ्रुपा
उर्लावारी, मोरङ्ग
वेलवारी, मोरङ्ग
तरहरा, सुनसरी
पथरी, मोरङ्ग
दुधे, भ्रुपा
लेटाङ्ग, मोरङ्ग
केरावारी, मोरङ्ग
कञ्चनवारी, मोरङ्ग
मधुमल्ला, मोरङ्ग
चन्द्रगढी, भ्रुपा
इटहरी, सुनसरी
केर्खा, मोरङ्ग
फिदिम, पाँचथर
कटारी, उदयपुर
विरेन्द्र चोक, ताप्लेजुङ्ग
सल्लेरी, सोलुखुम्बु
दमक, भ्रुपा
गाईघाट, उदयपुर
ईलाम बजार, ईलाम
भोजपुर बजार, भोजपुर
चुलाचुलि, इलाम
धुलावारी, भ्रुपा
गोठगाँउ, मोरङ्ग

प्रदेश - २

विरगंज, पर्सा
जनकपुर, धनुषा
लाहान, सिरहा
निजगढ, बारा
गोलबजार, सिरहा
बर्दिबास, महोत्तरी
बट्टेश्वर, धनुषा
सुरुङ्गा, सप्तरी
सखुवनकरकट्टी, सिरहा
नवराजपुर, सिरहा
औरही, सिरहा
विश्रामपुर, बारा
पचरौता, बारा
महोत्तरी, महोत्तरी
सोनमा, महोत्तरी

हंसपुर, धनुषा
तिलाठी कोइलाडी, सप्तरी
कलैया, बारा
मलङ्गवा, सर्लाही
गरुडा, रौतहट
जीतपुर सिमरा, बारा

प्रदेश - ३

बबरमहल, काठमाण्डौ
बनेपा, काभ्रेपलाञ्चोक
पुतलिसडक, काठमाण्डौ
लुभु, ललितपुर
थैव, ललितपुर
ठमेल, काठमाण्डौ
न्युरोड, काठमाण्डौ
कुमारीपाटी, ललितपुर
चावहिल, काठमाण्डौ
किर्ने, दोलखा
मन्थली, रामेछाप
कान्तिपथ, काठमाण्डौ
नारायणगढ, चितवन
धुन्चे, रसुवा
सुर्यविनायक, भक्तपुर
कलकी, काठमाण्डौ
बसुन्धारा, काठमाण्डौ
सितापाईला, काठमाण्डौ
थापाथली, काठमाण्डौ
नक्साल, काठमाण्डौ
टेकु, काठमाण्डौ
पुल्चोक, ललितपुर
टिमुरे, रसुवा
हेटौंडा, मकवानपुर
गलिछ, धादिङ्ग
तिनकुने, काठमाण्डौ
कपन, काठमाण्डौ
लायन्स चोक, चितवन
भरतपुर, चितवन
बागदरवार, काठमाण्डौ
महाराजगंज, काठमाण्डौ
गोलमाडी, भक्तपुर
बौद्ध, काठमाण्डौ
मेनरोड, नारायणघाट, चितवन
पर्सा, चितवन
टाँडी, चितवन

चनौली, चितवन
गंगबु, काठमाण्डौ
सातदोबाटो, ललितपुर
नयाँ बानेश्वर, काठमाण्डौ
स्वार्को, ललितपुर
बल्खु, ललितपुर
बट्टार, नुवाकोट

प्रदेश - ४

पोखरा, कास्की
वालिक, स्याङ्जा
बुर्तिवाङ, बागलुङ्ग
बेनी, म्याग्दी
कावासोती, नवलपुर
सर्दिबगैँचा, नवलपुर
चिप्लेढुङ्गा, पोखरा
बगर, पोखरा
अमरसिंह, पोखरा
हेम्जा, कास्की
भिमाद बजार, तनहु
भोटेओखार, लमजुङ्ग
सफा सडक, दमौली
नागडाँडा, कास्की
तुर्तुरे, तनहुं
चामे, मनाङ्ग
सिसुवा, कास्की
बागलुङ्ग बजार, बागलुङ्ग
लामाचौर, पोखरा
बन्दिपुर, तनहुं
कुश्मिसेरा, बागलुङ्ग
बेशिशहर, लमजुङ्ग
रामबजार, कास्की
भैरव टोल, पोखरा
जोमसोम, मुस्ताङ्ग
गल्याङ्ग, स्याङ्जा
लेकसाईड, पोखरा
लेखनाथ, पोखरा
गोरखा बजार, गोरखा
आरुघाट, गोरखा
जुङ्गे, तनहुं
दुलेगौडा, कास्की
आँबुखैरेनी, तनहुं
मनकामना, गोरखा
बिर्सोटा, कास्की

जिरो किलोमिटर, कास्की
गैँडाकोट, नवलपुर
चौथे, कास्की

प्रदेश - ५

बुटवल, रूपन्देही
नेपालगंज, बाँके
ट्राफिक चोक, बुटवल
मनीग्राम, रूपन्देही
जितपुर, कपिलवस्तु
फर्साटिकर, रूपन्देही
सुनवल, नवलपरासी
मुर्गीया, रूपन्देही
चन्द्रौटा, कपिलवस्तु
ठुटीपिपल, रूपन्देही
चुत्रावेसी बजार, अर्घाखाँची
भलवारी, रूपन्देही
चारनम्बर, रूपन्देही
गोरूसिंगे, कपिलवस्तु
आर्यभञ्ज्याङ्ग, पाल्पा
तम्घास, गुल्मी
झाङ्गभर टोल, रूपन्देही
बन्गाई, कपिलवस्तु
भैरहवा, रूपन्देही
तानसेन, पाल्पा
कोहलपुर, बाँके
तुलसीपुर, दाङ्ग
त्रिवेणीसुस्ता, नवलपुर
पकडी, मायादेवी, कपिलवस्तु
लमही, दाङ्ग
बर्दघाट, नवलपरासी
माडीचौर, रोल्पा
देवीनगर, रूपन्देही
रामग्राम, नवलपरासी

प्रदेश - ६

दैलेख बजार, दैलेख
बिरेन्द्रनगर, सुर्खेत
नौमुले, दैलेख

प्रदेश - ७

धनगढी, कैलाली
दिपायल, डोटी
लम्की, कैलाली
मसुरिया, कैलाली
महेन्द्रनगर, कञ्चनपुर
के. आई सिंह, डोटी
बेलडाँडी, कञ्चनपुर
अत्तरीया, कैलाली
भलरी, कञ्चनपुर
धनगढी, कैलाली
पुनर्वास, कञ्चनपुर
डडेल्धुरा बजार, डडेल्धुरा
दैजी, कञ्चनपुर
बेलौरी, कञ्चनपुर
सुखड, कैलाली
बौनीया, कैलाली
टिकापुर, कैलाली
गुलरीया, कञ्चनपुर
फुलवारी, कैलाली
गोधलपानी बैतडी, बैतडी

