



NMB BANK

एनएमबि बैंक

समृद्ध नेपालको लागि

१८औं वार्षिक प्रतिवेदन २०७८/८०



एनएमबि बैंक लिमिटेड
बबरमहल, काठमाडौं

सञ्चालक समिति



पवन कुमार गोल्याण
अध्यक्ष
(संस्थापक शेयरधनीहरूको तर्फबाट)



निको पिल
सञ्चालक
(संस्थापक शेयरधनीहरूको तर्फबाट)



जीवन कुमार कट्वाल
सञ्चालक
(संस्थापक शेयरधनीहरूको तर्फबाट)



योगेन्द्र लाल प्रधान
सञ्चालक
(सर्वसाधारण शेयरधनीहरूको तर्फबाट)



उत्तम भ्लोन
सञ्चालक
(सर्वसाधारण शेयरधनीहरूको तर्फबाट)



शिरिष कुमार मुरारका
सञ्चालक
(सर्वसाधारण शेयरधनीहरूको तर्फबाट)



बन्दना पाठक
स्वतन्त्र सञ्चालक



प्रदीप राज पाण्डे
वैकल्पिक सञ्चालक



प्रमोद कुमार दाहाल
कम्पनी सचिव

प्रतिनिधि (प्रोक्सी) फारम

मिति : _ _ _ _ _

श्री सञ्चालक समिति,
एनएमबि बैंक लिमिटेड,
बबरमहल, काठमाडौं ।

विषय: प्रतिनिधि नियुक्ति गरिएको बारे ।

महाशय,

..... जिल्ला म.न.पा./उ.म.न.पा./न.पा./गा.पा. वडा नं. बस्ने म/हामी ले त्यस कम्पनीको शेयरधनीको हैसियतले सम्बत् २०८० साल पौष महिना २६ गते बिहीबारका दिन हुने २८औं वार्षिक साधारण सभामा म/हामी स्वयम् उपस्थित भई छलफल तथा निर्णयमा सहभागी हुन नसक्ने भएकाले उक्त सभामा मेरो/हाम्रो तर्फबाट भाग लिन तथा मतदान गर्नका लागि जिल्ला म.न.पा./उ.म.न.पा./न.पा./गा.पा. वडा नं. बस्ने श्री लाई मेरो/हाम्रो प्रतिनिधि नियुक्त गरी पठाएको छु/पठाएका छौं ।

प्रतिनिधि नियुक्त भएको व्यक्तिको:

हस्ताक्षरको नमूना:

शेयरधनी परिचय/हितग्राही खाता नं.:

निवेदक,

दस्तखत:

नाम थर:

ठेगाना:

शेयरधनी परिचय नं.:

हितग्राही खाता नं.:

शेयर संख्या:

द्रष्टव्य: यो निवेदन साधारण सभा हुनु भन्दा कम्तीमा ४८ घण्टा अगावै बैंकको रजिष्टर्ड कार्यालयमा पेश गरिसक्नु पर्नेछ । एक भन्दा बढी प्रतिनिधि (प्रोक्सी) को नाम उल्लेख गरेमा प्रतिनिधि (प्रोक्सी) फारम रद्द गरिने छ ।

प्रवेश-पत्र

एनएमबि बैंक लिमिटेड,
बबरमहल, काठमाडौं ।

२८औं वार्षिक साधारण सभामा उपस्थित हुन जारी गरिएको

शेयरधनीको नाम:

कूल शेयर संख्या:

शेयरधनी परिचय/हितग्राही खाता (BOID) नं.:

शेयरधनीको सही:

कम्पनी सचिव

(द्रष्टव्य: प्रतिनिधिले सभामा भाग लिन आउँदा यो प्रवेश पत्र साथै लिई आई दिनुहुन अनुरोध गर्दछौं ।)

विषय सूची

अड्डाईसौं वार्षिक साधारण सभासम्बन्धी सूचना	६
अध्यक्षको मन्तव्य	८
सञ्चालक समितिको वार्षिक प्रतिवेदन	१०
धितोपत्र दर्ता तथा निष्काशन नियमावली, २०७३ को अनुसूची-१५	२५
वित्तीय भलकहरू	२७
लेखापरीक्षकको प्रतिवेदन	३१
वित्तीय विवरणहरू	३७
लेखा सम्बन्धी टिप्पणीहरू	४९
प्रमुख लेखा नीतिहरू	९२
अतिरिक्त लेखा टिप्पणीहरू	१०३
वासेल सम्बन्धी जानकारी	१३२
प्रक्षेपित तथा वास्तविक वासलात बीचको तुलना	१३८
प्रक्षेपित तथा वास्तविक नाफा नोक्सान हिसाब बीचको तुलना	१३९
हरिजन्टल विश्लेषण	१४०
भर्टिकल विश्लेषण	१४२
विशेष प्रस्तावको रूपमा पेश भएको प्रवन्धपत्र तर्फको संशोधनको तीनमहल	१४४
वित्तीय विवरण प्रकाशन गर्न नेपाल राष्ट्र बैंकको स्वीकृति पत्र	१४५
वित्तीय विवरण प्रकाशन गर्न नेपाल राष्ट्र बैंकको स्वीकृति पत्रमा भएको निर्देशन उपर जवाफ	१४६

२८औं वार्षिक साधारण सभासम्बन्धी सूचना

यस बैंकको मिति २०८०/०८/२७ गते बसेको सञ्चालक समितिको ४५९औं बैठकको निर्णयानुसार बैंकको अट्टाईसौं वार्षिक साधारण सभा निम्न लिखित मिति, स्थान र समयमा निम्न विषयहरू उपर छलफल तथा निर्णय गर्न बस्ने भएकाले कम्पनी ऐन, २०६३ को दफा ६७ बमोजिम सम्पूर्ण शेयरधनी महानुभावहरूको जानकारीका लागि यो सूचना प्रकाशित गरिएको छ ।

१. साधारण सभा बस्ने मिति, स्थान र समय :

मिति : २०८० साल पौष महिना २६ गते, बिहीबार (तदनुसार ११ जनवरी २०२४)

स्थान : राष्ट्रिय सभागृह, प्रदर्शनीमार्ग, काठमाडौं ।

समय : बिहान १० बजे ।

छलफलका विषयहरू :

(क) सामान्य प्रस्ताव :

- आर्थिक वर्ष २०७९/०८० को सञ्चालक समितिको वार्षिक प्रतिवेदन पारित गर्ने,
- लेखापरीक्षकको प्रतिवेदन सहित २०८० अषाढ मसान्तको वासलात र आ.व. २०७९/०८० को नाफा-नोक्सान हिसाब (एकीकृत ईक्विटीमा भएको परिवर्तनको विवरण) तथा नगद प्रवाह विवरण लगायतका वार्षिक वित्तीय विवरणहरू पारित गर्ने (सहायक कम्पनीहरू एनएमबि क्यापिटल लिमिटेड, एनएमबि लघुवित्त वित्तीय संस्था लिमिटेड र एन.एम.बि. सेक्युरिटीज लिमिटेडको एकीकृत वित्तीय विवरणहरू समेत),
- कम्पनी ऐन, २०६३ को दफा १११ तथा बैंक तथा वित्तीय संस्था सम्बन्धी ऐन, २०७३ को दफा ६३ अनुसार आ.व. २०८०/०८१ को लागि लेखापरीक्षकको नियुक्ति तथा निजको पारिश्रमिक तोक्ने,

(ख) विशेष प्रस्ताव :

- बैंकको प्रबन्धपत्रको उद्देश्यमा संशोधन गरी दफा ५(कक) मा ६ र ७ थप गर्ने ।
- अन्य बैंक तथा वित्तीय संस्थालाई प्राप्ति (एक्विजिसन) गर्न तथा अन्य बैंक तथा वित्तीय संस्थाहरूसँग मर्जर प्रकृया अगाडि बढाउने अख्तियारी सञ्चालक समितिलाई प्रदान गर्ने । साथै, सोका लागि सम्पत्ति तथा दायित्वको मूल्यांकन गर्नका लागि मूल्यांकनकर्ता नियुक्त गर्ने, स्वाप रेसियो निर्धारण गर्ने, सोका लागि बैंकको प्रबन्धपत्र तथा नियमावलीमा कुनै संशोधन आवश्यक भएमा सो गरि सोको अभिलेख गराउने लगायत सम्पूर्ण कार्य गर्ने अख्तियारी सञ्चालक समितिलाई प्रदान गर्ने ।
- बैंकको प्रबन्धपत्र संशोधनको क्रममा नियमनकारी निकायबाट कुनै फेरबदल, थपघट गर्न निर्देशन वा सुझाव भएमा सोही बमोजिम गर्न वा अभिलेख गर्दा गराउँदा केही सामान्य हेरफेर गर्न, संशोधन सम्बन्धी कागजात प्रमाणित गर्न, दाखिला गर्न र अभिलेख गराई लिन समेत सञ्चालक समिति वा सञ्चालक समितिले तोकेको पदाधिकारीलाई अख्तियारी दिने ।

(ग) विविध :

(घ) निर्वाचन सम्बन्धमा :

- संस्थापक शेयरधनीहरूको तर्फबाट प्रतिनिधित्व गर्ने २ जना तथा सर्वसाधारण शेयरधनीहरूको तर्फबाट प्रतिनिधित्व गर्ने ३ जना गरी ५ जना सञ्चालकहरूको निर्वाचन गर्ने । (संस्थापक शेयरधनीहरूको तर्फबाट प्रतिनिधित्व गर्ने ३ जना सञ्चालकहरू मध्ये बैंकको नियमावली बमोजिम संस्थापक शेयरधनी एफएमओको तर्फबाट १ जना सञ्चालक मनोनयन हुने),

आज्ञाले,
कम्पनी सचिव



साधारण सभा सम्बन्धमा थप जानकारी

- साधारण सभा प्रयोजनकोलागि बैकको शेयर दाखिल खारेजी मिति २०८०/०९/०६ गतेका लागि बन्द रहने छ । उक्त मिति अगावै नेपाल स्टक एक्सचेञ्ज लि. मा कारोबार भई कायम भएका शेयरधनीहरूले मात्र सो साधारण सभामा भाग लिन/मतदान गर्न पाउने छन् ।
- साधारण सभासम्बन्धी सञ्चालक समितिको प्रतिवेदन सहितका कागजातहरू हेर्न तथा प्रतिलिपि आवश्यक भएमा बैकको केन्द्रीय कार्यालय बबरमहल, काठमाडौंमा सम्पर्क राख्न हुन अनुरोध छ । साथै, उक्त विवरणहरू बैकको वेबसाइट www.nmb.com.np मा पनि राखिएको छ ।
- साधारण सभा प्रयोजनकालागि शेयरधनी उपस्थिति पुस्तिका बिहान ९ बजेदेखि साधारण सभा सम्पन्न नहुन्जेलसम्म खुल्ला रहने छ । वार्षिक साधारण सभामा भाग लिन इच्छुक शेयरधनीहरूले शेयरको प्रमाणपत्र वा शेयर अभौतिकरण गराई सक्नु भएका शेयरधनी महानुभावहरूको हकमा हितग्राही खाता नम्बर र सक्कल आधिकारीक परिचय पत्र साथमा लिई आउनु हुन अनुरोध छ ।
- साधारण सभामा भाग लिनका लागि प्रतिनिधि (प्रोक्सी) नियुक्त गर्न चाहने शेयरधनी महानुभावले आफ्नो नाममा रहेको सम्पूर्ण शेयरको प्रतिनिधि एउटै व्यक्ति हुने गरी प्रतिनिधिपत्र (प्रोक्सी फारम) सभा शुरू हुनु भन्दा ४८ घण्टा अगावै बैकको केन्द्रीय कार्यालय बबरमहल, काठमाडौंमा दर्ता गराई सक्नु पर्नेछ ।
- प्रतिनिधि नियुक्त गर्दा बैकको शेयरधनी बाहेक अन्य व्यक्तिलाई नियुक्ति गर्न सकिने छैन ।
- नाबालक वा विक्षिप्त शेयरधनीहरूको हकमा बैकको शेयरधनी दर्ता पुस्तिकामा संरक्षकको रूपमा नाम दर्ता भएको व्यक्तिले मात्र सभामा भाग लिन वा प्रतिनिधि (प्रोक्सी) तोक्न सक्नेछ । संयुक्त रूपमा शेयर लिने शेयरधनीहरूको हकमा त्यस्तो शेयरधनीहरू मध्ये बाट सर्वसम्मत रूपमा मनोनित प्रतिनिधिले वा सो बमोजिम कुनै प्रतिनिधि नियुक्त नभएमा शेयरधनी दर्ता किताबमा पहिले नाम उल्लेख भएको शेयरधनीले मात्र सभामा भाग लिन पाउने छ ।
- शेयरधनीहरूबाट उठेका प्रश्न, जिज्ञासा वा मन्तव्यहरूको सम्बन्धमा सञ्चालक समितिको तर्फबाट अध्यक्ष वा अध्यक्षबाट अनुमति प्राप्त व्यक्तिले जवाफ दिन सक्नेछन् ।
- कुनै शेयरधनी महानुभावहरूलाई बैकको सम्बन्धमा केहि जिज्ञासा भए त्यस्तो व्यहोरा लिखित रूपमा सभा हुनु भन्दा कम्तीमा ७ (सात) दिन अगावै बैकको रजिष्टर्ड कार्यालयमा पठाउनु हुन अनुरोध गर्दछौं । तर यसलाई छलफल र पारित हुने प्रस्तावको रूपमा समावेश गरिने छैन ।
- साधारण सभामा भाग लिन आउनुहुने शेयरधनीहरूले साधारण सभासंग सम्बन्धित कागजात बाहेक कुनै भोला, पोका वा अन्य सामाग्री नलिई आउनु हुन अनुरोध गरिएको छ ।

सञ्चालक समितिका सदस्यको निर्वाचनसम्बन्धी थप जानकारी

- निर्वाचन सम्बन्धी कार्यक्रमहरू निर्वाचन अधिकृतले सूचना प्रकाशित गरे बमोजिम हुनेछ । निर्वाचन अधिकृतद्वारा निर्वाचन सम्बन्धी कार्यक्रमहरू मिति २०८०/०९/११ गते बुधबार दिनको २:०० वजे यस बैकको केन्द्रीय कार्यालय, बबरमहल, काठमाडौंमा प्रकाशित गरिनेछ ।
- सञ्चालक पदमा उम्मेदवार हुन चाहने शेयरधनीले बैकले जारी गरेको शेयरमध्ये धितो बन्धक लगायत कुनै पनि प्रकारको बन्धक नरहेको कम्तीमा १०० कित्ता शेयर आफ्नो नाममा ग्रहण गरेको हुनु पर्नेछ ।
- सञ्चालक पदमा उम्मेदवार हुन चाहने व्यक्तिले यस बैकको केन्द्रीय कार्यालय का.जि., काम.न.पा. वडा नं. ११, एनएमबि भवन, बबरमहल, काठमाडौंमा प्रकाशित निर्वाचन सम्बन्धी कार्यक्रमको सूचनामा उल्लेखित मिति र समय भित्र बैकको एकजना शेयरधनी प्रस्तावक र एक जना समर्थक सहित तोकिएको ढाँचामा तोकिएको दस्तुर बुभाई आफ्नो उम्मेदवारीको दरखास्त दर्ता गराउनु पर्नेछ ।
- सञ्चालक पदमा उम्मेदवार हुन चाहने व्यक्तिले प्रचलित कानून बमोजिम तोकिएको योग्यता पुष्टि हुने कागजातहरू उम्मेदवारीको दरखास्त दर्ता गराउँदा पेश गर्नु पर्नेछ ।
- यस बैकको "सञ्चालकहरूको निर्वाचनसम्बन्धी निर्देशिका २०६५" शेयरधनीहरूले यस बैकको केन्द्रीय कार्यालयबाट रु.५००/- शुल्क तिरि प्राप्त गर्न सक्नु हुनेछ ।

अध्यक्षको मन्तव्य

एनएमबि बैंक लिमिटेडको २८औं वार्षिक साधारण सभामा उपस्थित आदरणीय शेयरधनी महानुभावहरू, नियमनकारी निकायका प्रतिनिधिहरू, लेखापरीक्षक, कानुनी सल्लाहकार, आमन्त्रित अथितिगण, पर्यवेक्षक, पत्रकार तथा महिला एवम् सज्जनवृन्दहरूमा म बैंकको सञ्चालक समितिको तर्फबाट र मेरो व्यक्तिगत तर्फबाट हृदय देखि नै आभार प्रकट गर्दै हार्दिक स्वागत गर्न चाहन्छु ।

बैंकको २४औं वार्षिक साधारण सभाबाट यहाँहरूले दिनु भएको जिम्मेवारी हामीहरूले पूर्ण इमान्दारीका साथ शेयरधनीहरू तथा अन्य सम्बद्ध पक्षहरूको हितमा जिम्मेवारीपूर्वक निर्वाह गरेको र यहाँहरूको सहयोग र सद्भावका कारण निरन्तर बैंकले प्रगति गर्दै अघि बढी रहेको यहाँहरूलाई जानकारी गराउन चाहन्छु । यहाँहरूले दिएको जिम्मेवारी पुरा गरी यस गरीमामय सभामा शेयरधनीहरू माझ उपस्थित हुन पाँउदा गौरवान्वित महसुस गरेको छु । भविष्यमा समेत यहाँहरूको साथ र सहयोगले बैंकले अझ प्रगति गर्दै अघि बढ्ने छ भन्ने विश्वास यहाँहरूलाई दिलाउन चाहन्छु ।

समिक्षा वर्ष आ.व. २०७९/८० मा निजी क्षेत्रतर्फको माग र सरकारी पुँजीगत खर्चमा आएको कमीका कारण लक्षित आर्थिक वृद्धि हासिल गर्न कठिनाई भएको परिप्रेक्ष्यमा बैकिङ्ग क्षेत्रको विस्तारमा समेत सकारात्मक प्रभाव नपरेको र देशको आर्थिक अवस्थाबाट बैंक समेत अछुतो नरहेको यहाँहरूलाई अवगत नै छ । यस अवस्थामा हामीले बैंकको समिक्षा वर्षको नाफालाई सञ्चित गर्दै बैंकलाई मजबुत बनाउने र बैंकको व्यवसाय विस्तार गर्न सहयोग पुग्ने हेतुले साधारण सभाको स्वीकृतिका लागि प्रस्ताव पेश गरेका छौं । यसबाट आगामी वर्षहरूमा बैंक अझ सबल र सक्षम हुने भएकाले भविष्यमा शेयरधनीहरूलाई लाभ मिल्ने विश्वास लिएका छौं । समिक्षा वर्ष तथा चालु वर्षको ३ महिनामा विप्रेषणको आप्रवाहमा भएको सुधार तथा विदेशी मुद्राको सञ्चितीको वृद्धिका कारण वाह्य क्षेत्र सुधारोन्मुख देखिएकाले विस्तारै आन्तरिक मागमा वृद्धि भई पुँजीगत खर्च बढ्ने देखिन्छ । यसबाट आगामी वर्षहरूमा कर्जाको माग बढ्न गई बैंकको नाफामा थप सुधार हुने र शेयरधनीहरूले समेत राम्रो प्रतिफल प्राप्त गर्न सक्ने विश्वास लिएका छौं ।

आदरणीय शेयरधनी महानुभावहरू, दीर्घकालिन र दिगो व्यवसाय

विस्तार तथा मुनाफाको वृद्धिका लागि बैंकले रणनीतिक योजना तयार गरी सोहि बमोजिम आफ्नो काम कारवाहीहरू अघि बढाएको छ । बैंकले समृद्ध नेपालको नाराका साथ निक्षेप तथा कर्जा लगानीलाई सन्तुलित रूपमा वृद्धि गर्ने तथा कर्जाको गुणस्तरमा सुधार गर्दै कृषि, नविकरणीय उर्जा, साना तथा मझौला उद्योग लगायतका क्षेत्रहरूमा लगानी विस्तार गर्ने कार्यलाई प्राथमिकतामा राख्दै शेयरधनीहरूलाई समेत उचित प्रतिफल प्रदान गर्ने रणनीति लिएको छ । बैंकको दिगो विकासका लागि वातावरण संरक्षणमा समेत ध्यान दिँदै देशको प्राथमिकता प्राप्त क्षेत्रहरूमा आफ्नो लगानीलाई प्रभावकारी रूपमा विस्तार गर्ने योजनाका साथ बैंकले आफ्ना कार्यक्रमहरूलाई केन्द्रित गर्दै आएको छ । बैंकको बैदेशिक लगानीकर्ता एफएमओले वातावरण संरक्षणका क्षेत्रमा विभिन्न रणनीतिहरूको विकास तथा बैंकको नीति नियमहरू निर्माण र परिमार्जनमा सहयोग गरी रहेको यहाँहरूलाई जनाकारी गराउँदछु । ग्राहकवर्गलाई छिटो छरितो र बीना भन्भट सेवा प्रदान गर्नका लागि हामी प्रतिवद्ध रहेका छौं । बैंकले लिएको लक्ष्य हासिल गर्नका लागि हामी पूर्ण इमान्दारिताका साथ अघि बढी रहेको यहाँहरूलाई विश्वास दिलाउन चाहन्छु ।

बैंकले लिएको रणनीति अनुरूप उत्पादनशिल क्षेत्रमा कर्जा लगानी बढाउँदै रोजगारी अभिवृद्धि गर्ने तथा मुलुकभित्र रोजगारीका अवसरहरू सिर्जना गर्न उद्योग तथा कृषि क्षेत्रमा लगानी बढाउँदै लगेको छ । साथै, बैंकले महिलाहरूलाई आत्मनिर्भर बनाउने तथा उद्यमशिल क्षमताको विकास गर्ने लक्ष्यका साथ व्यवसाय संचालन गर्न चाहने महिलाहरूलाई महिला उद्यमशिल कर्जा, बैदेशिक रोजगारीबाट फर्केका युवाहरूलाई विदेशमा आर्जन गरेको सीप र व्यवसायिक दक्षता अनुरूप स्वरोजगार बनाउने उद्देश्यका साथ बैदेशिक रोजगारी कर्जा प्रदान गर्दै आएको छ ।

बैंकले आफ्नो रणनीति बमोजिम दिगो बैकिङ्गमा केन्द्रित रहने उद्देश्यका साथ हरितगृह ग्यास उत्सर्जनलाई कम गर्ने क्षेत्रमा आफ्नो लगानीलाई बढाउदै लगेको छ । उक्त रणनीतिले वातावरण तथा सामाजिक जोखिमलाई न्यूनिकरण गर्दै बैंकको दिगो विकासको लक्ष्य हासिल हुने हामीले विश्वास लिएका छौं । बैंकले विभिन्न विदेशी बैंक तथा वित्तीय संस्थाहरूसँगबाट लिएको कर्जा तथा ऋणदाताहरूले बैंकलाई यस क्षेत्रमा

गरेको अन्य सहयोगहरू यसका प्रत्यक्ष उदाहरणका रूपमा लिन सकिन्छ । साथै, यसले देशभित्र संचालनमा रहेका परियोजनाहरूको दिगो विकास र स्थायित्वमा समेतमा सहयोग पुग्नेछ ।

यस बैंकले डिजिटल बैंकिङ्ग सेवा विस्तारलाई समेत मुख्य प्राथमिकता दिई सोही बमोजिम आफ्नो काम कारवाहीहरूलाई अघि बढाई रहेको छ । यसलाई अझ प्रभावकारी रूपमा विस्तार गरिने विश्वास यहाँहरूलाई दिलाउन चाहन्छु । नेपालको बैंकिङ्ग क्षेत्रमा भि-केवाईसी तथा आर्टिफिसियल इन्टेलिजेन्समा आधारित कर्जा आवेदन तथा स्वीकृति प्रकृया र ओम्नी च्यानलमा आधारित डिजिटल बैंकिङ्गको शुरुवात गर्ने पहिलो बैंक यस बैंक रहेको छ ।

अन्त्यमा, यस बैंकको उन्नति, प्रगति र सम्वृद्धिका लागि हाम्रा हरेक कृयाकलापहरूमा सदैव गहिरो अभिरुची देखाई हामीलाई राय सुभाष दिनु हुने आदरणीय शेयरधनी महानुभावहरू, नियमनकारी निकायहरू, सञ्चार जगत, ग्राहकवर्ग लगायत यस बैंकलाई प्रत्यक्ष वा अप्रत्यक्ष रूपले सहयोग पुर्याउनु हुने बैंक तथा वित्तीय संस्थाहरू, अन्य संघ-संस्थाहरू, बैंक सञ्चालक समितिका सदस्यहरू तथा कर्मचारीवर्ग प्रति हार्दिक आभार व्यक्त गर्न चाहन्छु ।

धन्यवाद ।

पवन कुमार गोल्याण
अध्यक्ष

मिति: २०८०/०९/२६

एनएमबि बैंक लिमिटेडको आर्थिक वर्ष २०७९/०८० को सञ्चालक समितिको वार्षिक प्रतिवेदन

आदरणीय शेयरधनी महानुभावहरू,

एनएमबि बैंक लिमिटेडको २८औं वार्षिक साधारण सभामा उपस्थित सम्पूर्ण आदरणीय शेयरधनी महानुभावहरू, विभिन्न नियमनकारी निकायबाट पाल्नु भएका प्रतिनिधिहरू, संस्थागत रूपमा यस सभामा प्रतिनिधित्व गर्नु हुने प्रतिनिधिहरू, लेखापरीक्षक, कानुनी सल्लाहकार, आमन्त्रित अथितिगण, पर्यवेक्षक, पत्रकार लगायत सभामा उपस्थित सम्पूर्ण महानुभावहरूलाई सञ्चालक समितिको तर्फबाट हार्दिक स्वागत तथा अभिवादन व्यक्त गर्दछु ।

बैंकको आर्थिक वर्ष २०७९/०८० को वासलात, नाफा नोक्सान हिसाब, नाफा नोक्सान बाँडफाँड हिसाब, नगद प्रवाह विवरण र ईक्विटीमा भएको परिवर्तनको विवरण सहितको वार्षिक आर्थिक प्रतिवेदन यहाँहरूले प्राप्त गरिसक्नु भएको विश्वास लिँदै कम्पनी ऐन, २०६३ को दफा १०९ (४) बमोजिमको विवरणहरू समेत समावेश गरि समिक्षा वर्षको कारोबारको सिंहावलोकन, बैंकको वित्तीय अवस्थाको विवरण, यस अवधिमा बैंकले गरेको प्रगति, अर्थतन्त्रको समिक्षा तथा बैंकले हासिल गरेका उपलब्धीहरू सहितको सञ्चालक समितिको प्रतिवेदन यस सभाको स्वीकृतिका लागि प्रस्तुत गर्दछु ।

१. समिक्षा वर्षको कारोबारको सिंहावलोकन :

निक्षेप संकलन:

गत आ.व. २०७८/७९ को असार मसान्तसम्ममा बैंकले रु.१ खर्ब ८६ अर्ब ४० करोड कुल निक्षेप परिचालन गरेकोमा समिक्षा वर्ष आ.व. २०७९/८० को असार मसान्तसम्ममा १४.२९ प्रतिशतले वृद्धि भई रु.२ खर्ब १३ अर्ब ४ करोड पुगेको छ । कुल निक्षेपमा संस्थागत निक्षेपको अंश ३०.२० प्रतिशत रहेको छ । समिक्षा वर्षको कुल निक्षेपमा (विदेशी मुद्राको निक्षेप सहित) चल्ती निक्षेपको अंश ६.०९ प्रतिशत, मुद्दती निक्षेपको अंश ५९.८१ प्रतिशत, बचत निक्षेपको अंश २५.९४ प्रतिशत, मागेको बखत तिर्नु पर्ने निक्षेप (कल निक्षेप) को अंश ६.७९ प्रतिशत र अन्य निक्षेपको अंश १.३७ प्रतिशत रहेको छ । बैंकले संस्थागत निक्षेपको अंश नेपाल राष्ट्र बैंकले तोकेको सिमा भित्रै रहने गरि निक्षेप संकलन गर्दै आएको छ ।

कर्जा तथा सापट:

गत आ.व. २०७८/७९ को असार मसान्तसम्ममा बैंकले रु.१ खर्ब ८२ अर्ब ९ करोड कुल कर्जा लगानी गरेकोमा समिक्षा वर्ष आ.व. २०७९/८० को असार मसान्तसम्ममा ८.४४ प्रतिशतले वृद्धि भई बैंकको कर्जा लगानी रु.१ खर्ब ९७ अर्ब ४६ करोड पुगेको छ । समिक्षा वर्षमा बैंकले लगानी गरेको कर्जा सापटमा विभिन्न कर्जाहरूको अंश निम्न बमोजिम रहेको छ ।

क्र.सं.	विवरण	आ.व. २०७९/८० असार मसान्तमा कुल कर्जा सापटमा अंश (%)
१	आवधिक कर्जा	४१.८७%
२	ओभरड्राफ्ट	३.६८%
३	क्यास क्रेडिट	२२.८६%
४	ट्रष्ट रिसिप्ट/आयात कर्जा	१.२५%
५	मागमा आधारित तथा अन्य चालु पूँजी कर्जा	१३.३९%
६	व्यक्तिगत आवासीय कर्जा	७.१२%
७	रियल स्टेट कर्जा	२.६४%
८	मार्जिन लेन्डिङ कर्जा	०.७३%
९	हायर पर्येज कर्जा	२.९०%
१०	अन्य *	३.६४%

(*अन्य कर्जा अन्तर्गत शिक्षा, क्रेडिट कार्ड लगायतका कर्जाहरू रहेको)

नेपाल राष्ट्र बैंकबाट जारी गरिएको एकीकृत निर्देशन बमोजिम तोकिएका क्षेत्रमा कर्जा प्रवाह सम्बन्धी व्यवस्था अन्तर्गत बैंकको समिक्षा वर्षमा कुल कर्जाको उर्जा क्षेत्रमा ९.९५ प्रतिशत, कृषिमा ११.३९ प्रतिशत, पर्यटनमा ३.५२ प्रतिशत र लघु, घरेलु, साना तथा मझौला कर्जा ११.०३ प्रतिशत लगानी रहेको छ ।

लगानी :

आ.व. २०७८/७९ को असार मसान्तसम्ममा बैंकले रु.३२ अर्ब ९ करोड लगानी गरेकोमा समिक्षा वर्ष आ.व. २०७९/८० को असार मसान्तसम्ममा ३.२७ प्रतिशतले वृद्धि भई रु.३३ अर्ब १४ करोड पुगेको छ । बैंकको लगानीमा संगठित संस्थाको शेयरहरूमा लगानी (सहायक कम्पनी समेत) रु.२ अर्ब ८ करोड, नेपाल सरकारबाट जारी बण्ड तथा ट्रेजरी विल्समा रु.२७ अर्ब ९९ करोड, कृषि बण्डमा रु.२ अर्ब ४० करोड र विदेशी बैंकहरूमा रु.६६ करोड ७४ लाख रहेको छ ।

संचालन खर्च :

आ.व. २०७८/७९ को असार मसान्तसम्ममा बैंकको अन्य संचालन खर्च (शुल्क तथा कमिशन खर्च समेत) रु.१ अर्ब ५९ करोड रहेकोमा समिक्षा वर्ष आ.व. २०७९/८० को असार मसान्तसम्ममा १२.७५ प्रतिशतले वृद्धि भई रु.१ अर्ब ८० करोड पुगेको छ । आ.व. २०७८/७९ को असार मसान्तसम्ममा बैंकको कर्मचारी खर्च (बोनस बाहेक) रु.२ अर्ब ३ करोड रहेकोमा समिक्षा वर्ष आ.व. २०७९/८० को असार मसान्तसम्ममा ७.४३ प्रतिशतले वृद्धि भई रु.२ अर्ब १८ करोड पुगेको छ । संचालन खर्चहरू स्वीकृत बजेटको परिधि भित्र रहेको छ ।

आम्दानी :

आ.व. २०७८/७९ को असार मसान्तसम्ममा बैंकले रु.८ अर्ब ५४ करोड कुल संचालन आम्दानी गरेकोमा समिक्षा वर्ष आ.व. २०७९/८० को असार मसान्तसम्ममा २०.९६ प्रतिशतले वृद्धि भई रु.१० अर्ब ३३ करोड पुगेको छ । समिक्षा वर्षमा बैंकको खुद मुनाफा गत वर्षको रु.३ अर्ब २९ करोडको तुलनामा २.०८ प्रतिशतले कमी भई रु.३ अर्ब २२ करोड पुगेको छ । समिक्षा वर्षमा बैंकको खुद ब्याज आम्दानी गत वर्षको रु.६ अर्ब ३९ करोडको तुलनामा ३०.६१ प्रतिशतले वृद्धि भई रु.८ अर्ब ३४ करोड पुगेको छ । विदेशी विनिमयको कारोबारबाट हुने मुनाफा गत वर्षको तुलनामा १३.२६ प्रतिशतले कमी भई रु.२९ करोड ५४ लाख रहेको छ ।

पुँजीकोष, कर्जा निक्षेप, आधार ब्याजदर र तरलता अनुपात :

बैंकको पुँजीकोष पर्याप्तता अनुपात नेपाल राष्ट्र बैंकबाट तोकिएको ११ प्रतिशत भन्दा माथि १३.३३ प्रतिशत रहेको छ । त्यस्तै, कर्जा स्रोत अनुपात (CD Ratio) तर्फ पनि बैंकले कर्जा तथा निक्षेपको संतुलित व्यवस्थापन गरि ८२.३६ प्रतिशतमा कायम राखेको छ । २०८० असार मसान्तको तरलता अनुपात नेपाल राष्ट्र बैंकले तोकेको सीमाको परिधि भित्र रहि २९.८५ प्रतिशत कायम रहेको छ । २०८० असार महिनाको बैंकको आधार ब्याजदर ९.५७ प्रतिशत रहेको छ ।

कर्जा जोखिम ब्यवस्था :

बजारमा नगद प्रवाहमा देखिएको समस्या तथा आर्थिक गतिविधिमा देखिएको सुस्तताका कारण खराब कर्जामा भएको वृद्धिले गर्दा गत आ.व. २०७९/०८० मा खराब कर्जा १.४५ प्रतिशत रहेकोमा समिक्षा वर्षको अन्त्यमा सोमा वृद्धि भई २.७५ प्रतिशत पुगेको छ । कर्जा असुली तथा जोखिम व्यवस्थापनमा बैंक व्यवस्थापनबाट विशेष प्रयास भैरहेकाले आगामी दिनमा खराब कर्जाको अनुपात घट्दै जाने अपेक्षा गरिएको छ ।

ऋणपत्र :

समिक्षा आ.व.मा यस बैंकले एउटा १० वर्षे ऋणपत्र जारी गरेको छ । हालसम्म जारी ऋणपत्रको विवरण निम्न बमोजिम रहेको छ ।

ऋणपत्र	जारी मिति	परिपक्व मिति	ब्याज दर	अंकित मूल्य (दश लाखमा)
एनएमबि उर्जा ऋणपत्र १ २०९२/९३	२० जेष्ठ २०७८	२० जेष्ठ २०९३	४.००%	१,५००
एनएमबि उर्जा ऋणपत्र २ २०९२/९३	१० जेष्ठ २०७९	१० जेष्ठ २०९४	४.००%	२,७२७
एनएमबि ऋणपत्र २०८७/८८	११ जेष्ठ २०७८	११ जेष्ठ २०८८	८.५०%	२,०००
एनएमबि ऋणपत्र २०८४/८५	२९ चैत्र २०७५	२९ चैत्र २०८५	१०.००%	१,६८५
एनएमबि ऋणपत्र २०८९/९०	३० चैत्र २०७९	२९ चैत्र २०८९	१०.७५%	४,०००

समिक्षा वर्षमा बैंकको वित्तीय अवस्थाको मुख्य फलक देहाय बमोजिम रहेको छ :

(रु.हजारमा)

क्र.सं.	विवरण	आ.व.२०७९/८० असार मसान्तमा	आ.व.२०७८/७९ असार मसान्तमा	वृद्धि रकम	वृद्धि प्रतिशत
१	कुल निक्षेप	२१,३०,४१,९४५	१८,६३,९९,५४३	२,६६,४२,४०२	१४.२९%
२	कुल कर्जा तथा सापट	१९,७४,६५,९१३	१८,२०,९०,२९५	१,५३,७५,६१८	८.४४%
३	कुल लगानी (सहायक कम्पनीको समेत)	३,३१,४७,४०२	३,२०,९७,३३४	१०,५०,०६८	३.२७%
४	चुक्ता पुँजी	१,८३,६६,७०६	१,८३,६६,७०६	-	-
५	पुँजी पर्याप्तता अनुपात (%)	१३.३३	१३.५९	-०.२६	-१.९९%

(रु.हजारमा)

क्र.सं.	विवरण	आ.व.२०७९/८० मा	आ.व.२०७८/७९ मा	वृद्धि रकम	वृद्धि प्रतिशत
१	खुद ब्याज आम्दानी	८३,४२,४६०	६३,८७,५४०	१९,५४,९२०	३०.६९%
२	कमिशन तथा डिस्काउन्ट र अन्य संचालन आम्दानी	२०,३७,६९९	२०,९६,२३९	(५८,६२०)	-२.८०%
३	कुल विदेशी विनिमय कारोबारबाट भएको आम्दानी	२,९५,३५७	३,४०,५०८	(४५,१५१)	-१३.२६%
४	कुल संचालन आम्दानी	१,०३,२९,७५३	८५,३९,९४५	१७,८९,८०८	२०.९६%
५	कुल संचालन खर्च (कर्मचारी समेत)	३९,७५,०९४	३६,२१,२१५	३,५३,८७९	९.७७%
६	संचालन मुनाफा	४६,७५,३२२	४९,५९,३८७	१५,९३५	०.३४%
७	खुद मुनाफा	३२,२२,५४७	३२,९१,०९४	(६८,५४७)	-२.०८%

बैंकको कार्यक्षेत्र तथा शाखा सञ्जाल :

हाल बैंकले २०१ वटा शाखाहरू, १२ वटा एक्सटेन्सन काउण्टरहरू तथा १६१ वटा एटिएमहरूबाट ग्राहकहरूलाई सेवा प्रदान गर्दै आएको छ । प्रदेशका हिसाबले कोशी प्रदेशमा ३० वटा शाखा, मधेश प्रदेशमा २७ वटा शाखा, वागमती प्रदेशमा ५१ वटा शाखा, गण्डकी प्रदेशमा ३८ वटा शाखा, लुम्बिनी प्रदेशमा ३२ वटा शाखा, कर्णाली प्रदेशमा ३ वटा शाखा र सुदूरपश्चिम प्रदेशमा २० वटा शाखाहरू संचालनमा रहेका छन् । ग्रामीण क्षेत्रका जनताहरूलाई समेत बैंकिङ्ग सुविधा प्रदान गर्ने उद्देश्यले बैंकले उदयपुर, फापा, मोरङ्ग, इलाम, सुनसरी, सप्तरी, तथा नवलपरासी लगायतका जिल्लाहरूमा १२ वटा शाखा रहित (ब्रान्चलेस) बैंकिङ्ग सेवा प्रदान गर्दै आएको छ । जसबाट ग्राहकहरूले आफ्नै घर दैलोबाट बैंकिङ्ग सुविधा पाएका छन् । त्यस्ता क्षेत्रहरूमा बैंकले आफ्नो निक्षेपको लागि मात्र सेवा उपलब्ध गराउने नभई त्यस क्षेत्रका जनताहरूलाई आवश्यकता बमोजिम कर्जा प्रवाह समेत गर्दै आईरहेको छ ।

विदेश स्थित सम्पर्क कार्यालय :

बैंकले मलेशियाको क्वालालम्पूर स्थित लेबुह पसार बेसार स्थित विस्मा स्ट्रेटस् ट्रेडिङ्ग बिल्डिङ्गमा स्थापना गरेको सम्पर्क कार्यालयले सम्पर्क बिन्दुका रूपमा रहि बैंकको विप्रेषण लगायतका व्यवसाय वृद्धिका लागि कार्य गर्दै आएको छ । यसबाट दुई देशबीच व्यापार अभिवृद्धि हुनुका साथै नेपाली अर्थतन्त्र एवं उपलब्ध वित्तीय सेवा सम्बन्धमा जानकारी आदानप्रदान गर्न सहयोग मिलेको छ । साथै, प्रतिनिधि कार्यालयले मलेशियन व्यवसायीहरू तथा विदेश स्थित अन्य संस्थाहरूसँगको व्यापारिक कारोबारलाई सहज बनाउने तर्फ सम्पर्क बिन्दुका रूपमा कार्य गर्दै आएको छ ।

२. राष्ट्रिय तथा अन्तर्राष्ट्रिय परिस्थितिबाट कम्पनीको कारोबारलाई परेको असर:

सन् २०२३ भरि विश्व अर्थतन्त्र शिथिल रहने प्रक्षेपण रहेको छ । अन्तर्राष्ट्रिय मुद्राकोषले सन् २०२३ अप्रिलमा सार्वजनिक गरेको प्रक्षेपणअनुसार विश्व अर्थतन्त्र र विकसित एवम् उदीयमान अर्थतन्त्रको वृद्धिदर सन् २०२३ मा थप कमजोर हुने र सन् २०२४ मा सीमान्त रूपले मात्र सुधार हुने देखिएको छ । उदीयमान तथा विकासोन्मुख मुलुकहरूको अर्थतन्त्र सन् २०२२ मा ४.० प्रतिशतले विस्तार भएकोमा सन् २०२३ मा ३.९ प्रतिशत र सन् २०२४ मा ४.२ प्रतिशतले विस्तार हुने प्रक्षेपण रहेको छ । छिमेकी मुलुकहरू भारत र चीनको अर्थतन्त्र सन् २०२२ मा क्रमशः ६.८ प्रतिशत र ३ प्रतिशतले विस्तार भएकोमा सन् २०२३ मा क्रमशः ५.९ प्रतिशत र ५.२ प्रतिशतले तथा सन् २०२४ मा क्रमशः ६.३ प्रतिशत र ४.५ प्रतिशतले विस्तार हुने प्रक्षेपण रहेको छ । विश्व स्तरमा अभै उच्च रहेको मुद्रास्फीतिमा क्रमशः सुधार हुँदै जाने कोषको प्रक्षेपण रहेको छ ।

समिक्षा वर्षमा देशको वैदेशिक व्यापारमा गिरावट आएको छ । आर्थिक वर्ष २०७९/८० को नौ महिनासम्ममा वस्तु निर्यात २६.३ प्रतिशत, वस्तु आयात १८.१ प्रतिशत र व्यापार घाटा १७.१ प्रतिशतले घटेका छन् । समिक्षा वर्षको नौ महिनाको मासिक औसत आयात रु.१३३

अर्ब ५० करोड रहेको छ । आयात प्रतिबन्ध र प्रतीतपत्र खोल्दा नगद मार्जिन राख्नु पर्नेसम्बन्धी व्यवस्था हटाइएसँगै आयात र व्यापार घाटाको घट्दो क्रम भने कम हुँदै गएको छ । चालु खाता सुधार भएपनि अझै घाटामा रहेको छ तापनि शोधनान्तर बचत भएको छ । विप्रेषण आप्रवाह सुधारोन्मुख रहेको छ । आर्थिक वर्ष २०७९/८० को ९ महिनासम्ममा विप्रेषण आप्रवाह नेपाली रुपैयाँमा २४.२ प्रतिशत र अमेरिकी डलरमा १३.९ प्रतिशतले बढेको छ । वैदेशिक रोजगारीमा गएका नेपालीको संख्यालाई दृष्टिगत गर्दा विप्रेषण आप्रवाह आगामी महिनाहरूमा पनि सन्तोषजनक रहने देखिन्छ । पर्यटक आगमन बढेको छ । कोभिड संक्रमण न्यून हुँदै गएको र यस विरुद्धको खोप सहज भएको वर्तमान अवस्थालाई दृष्टिगत गरी विश्व स्वास्थ्य संगठनले स्वास्थ्य संकटकाल अन्त्य गरेको छ । उपर्युक्त तथ्यलाई दृष्टिगत गर्दा पर्यटन क्षेत्र क्रमिक रूपमा सुधार हुँदै जाने देखिन्छ । विदेशी विनिमय सञ्चिति न्यूनतम लक्षित स्तरभन्दा माथि रहेको छ । निजी क्षेत्रतर्फको माग र सरकारी पुँजीगत खर्च शिथिल रहँदा पनि बाह्य क्षेत्रतर्फको चालु खाता घाटामा नै रहेको स्थिति छ । लक्षित आर्थिक वृद्धि हासिल गर्न आवश्यक लगानी हुन गएमा चालु खाता थप दबाबमा पर्न गई ब्याजदरमा पुनःचाप पर्ने सम्भावना छ । यसर्थ, तरलताको स्थिति सहज बनाई ब्याजदरमा आएको सुधार कायम राख्न सार्वजनिक वित्त व्यवस्थापनको ठूलो भूमिका रहने देखिन्छ । बाह्य क्षेत्रमा आएको सुधारका कारण वित्तीय प्रणालीमा तरलताको स्थिति सहज भएको छ । ब्याजदर क्रमशः घट्न थालेको छ । फलस्वरूप, कर्जा र आन्तरिक माग पनि क्रमशः बढ्दै जाने देखिन्छ । बैंक तथा वित्तीय संस्थामा निष्क्रिय कर्जा अनुपात केही बढेको छ । आर्थिक शिथिलताका अतिरिक्त ऋणीको क्षमताभन्दा बढी कर्जा प्रदान गर्ने प्रवृत्ति, विगतमा कर्जा प्रवाहमा भएको तीव्र विस्तार र बैंकिङ्ग क्षेत्र लक्षित गैरव्यावसायिक गतिविधिका कारण निष्क्रिय कर्जा बढ्न गएको छ । यस्ता गैरव्यावसायिक गतिविधिले व्यावसायिक वातावरणमा समेत अनिश्चितता र जोखिम बढाएको छ । बैंक तथा वित्तीय संस्थाबाट प्रवाह भएको कर्जाको विद्यमान आकार, बाह्य क्षेत्र सुधार र वित्तीय स्रोत परिचालनको परिदृश्यलाई दृष्टिगत गर्दा आगामी दिनहरूमा तरलता र ब्याजदरमा सुधार आउन गई आर्थिक गतिविधि चलायमान हुन थप सहयोग पुग्ने देखिन्छ । तथापि, यसलाई दिगो बनाउन उत्पादन र उत्पादकत्व बढाउने गरी संरचनात्मक सुधार कार्यक्रम तर्जुमा गरी कार्यान्वयन गर्नु आवश्यक रहेको छ । (श्रोत: मौद्रिक नीति २०८०/८१)

समग्रमा विप्रेषणको आप्रवाहमा भएको सुधार तथा विदेशी मुद्राको सञ्चितीमा भएको वृद्धिका कारण वाह्य क्षेत्र सुधारउन्मुख देखिएतापनि आन्तरिक मागमा आएको कमी, निर्माण क्षेत्रको विस्तारमा देखिएको समस्या तथा पुँजीगत खर्चको कमी लगायतका कारणहरूले देशको आर्थिक गतिविधिमा आएको सुस्तताले गर्दा बैंकको व्यवसाय विस्तार तथा कर्जा असुलीमा समस्या पर्नसक्ने देखिएको छ ।

३. चालु वर्षको उपलब्धि र भविष्यमा गर्नुपर्ने कुराको सम्बन्धमा सञ्चालक समितिको धारणा :

बैंकको चालु आर्थिक वर्ष २०८०/८१ को आश्विन महिनासम्मको प्रमुख वित्तीय फलकहरू निम्नानुसार रहेको छ :

क्र.सं.	विवरण	रकम (रु. हजारमा)
१	कुल निक्षेप	२०,४०,१८,८१३
२	कुल कर्जा तथा सापट	२०,०३,४३,१९४
३	कुल लगानी (सहायक कम्पनीको समेत)	३,१७,६०,७६२
४	खुद ब्याज आमदानी	२२,२४,५२०
५	कमिशन तथा डिस्काउन्ट र अन्य संचालन आमदानी	६,३३,४०५
६	विदेशी विनिमय कारोबारबाट आमदानी	७२,६३२
७	कुल सञ्चालन आमदानी	२८,६८,०२५
८	कुल सञ्चालन खर्च (कर्मचारी समेत)	९,०६,९५८
९	सञ्चालन मुनाफा	१३,७६,०६७
१०	खुद मुनाफा	९,६३,२०९
११	चुक्ता पुँजी	१,८३,६६,७०६
१२	जगेडा तथा कोषहरू	१,०९,६२,२३९
१३	पुँजी पर्याप्तता अनुपात (%)	१२.८५%

भावी योजना :

- "समृद्ध नेपालको लागि" भन्ने मुल नाराका साथ बैंकले दिगो बैंकिङ्गमा केन्द्रित रहि दिगो क्षेत्रमा आफ्नो लगानीलाई बढाउदै लगिनेछ र सोलाई निरन्तरता दिईनेछ ।
- वातावरणीय तथा सामाजिक जोखिमलाई ध्यानमा राख्दै प्राथमिकताप्राप्त क्षेत्रमा व्यवसायलाई विस्तार गर्दै लैजाने छ । साथै, हरितगृह ग्यास उत्सर्जनलाई कम गर्नका लागि विशेष रणनीति अपनाउँदै अगाडी बढाईनेछ ।
- ग्राहक मैत्री तथा प्रभावकारी डिजिटल बैंकिङ्ग सेवा विस्तारलाई मुख्य प्राथमिकतामा राखिने छ ।
- सेवाको गुणस्तरलाई वृद्धि गर्दै लैजानका लागि छुट्टै सर्भिस एक्सलेन्स यूनिट खडा गरि आवश्यक जनशक्तिका साथ कार्य गर्दै आएको छ । यसलाई अझै प्रभावकारी बनाईने छ ।

- कर्जाको गुणस्तरमा सुधार गर्दै उर्जा, कृषि तथा साना तथा मझौला क्षेत्रमा कर्जाहरूको आकारलाई वृद्धि गर्दै लैजाने रणनीति लिईने छ ।
- निक्षेप तथा कर्जा लगानीलाई सन्तुलित रूपमा वृद्धि गर्दै लगिने छ ।
- लगानीका श्रोत व्यवस्थापनका लागि विदेशी बैक तथा वित्तीय संस्थाहरूबाट थप विदेशी विनिमयमा कर्जा लिने तथा नेपाल राष्ट्र बैकबाट जारी निर्देशन बमोजिम ऋणपत्र जारी गर्ने प्रकृया अघि बढाएको छ ।
- बैकले संस्थागत सामाजिक उत्तरदायित्व अन्तर्गत विभिन्न कार्यक्रमहरू संचालनशर्तमा आएकोमा आगामी दिनहरूमा समेत सोलाई निरन्तरता दिइनेछ ।
- भविष्यका योजनाहरू तथा रणनीतिहरूलाई सफल बनाउन बैक दृढसंकल्प रहेको छ । बैकको योजना तथा रणनीतिहरूको सफल कार्यान्वयनले बैकलाई सफल तथा सक्षम बनाउने कुरामा हामी विश्वस्त छौं ।

४. औद्योगिक तथा व्यावसायिक सम्बन्ध:

बैकले आफ्ना सबै सरोकारवालाहरूसँग पारदर्शिता र व्यावसायिकताका आधारमा सौहार्दपूर्ण व्यावसायिक सम्बन्ध विस्तार गरेको छ । बैकको भावी प्रगति र सफलताका लागि यस्ता सम्बन्धहरू उपयुक्त माध्यम हुने विश्वास हामीले लिएका छौं ।

५. सञ्चालक समितिमा भएको हेरफेर:

स्वतन्त्र सञ्चालक पदमा मिति २०७९/०८/२८ गते बसेको सञ्चालक समितिको ४४३औं बैठकले श्रीमती बन्दना पाठकलाई नियुक्त गरेको छ ।

६. कारोबारलाई असर पार्ने मुख्य कुराहरू:

बैकको कारोबारलाई असर पार्ने मुख्य जोखिम तथा चुनौतीहरू देहाय अनुसार रहेका छन् :

- वर्तमान आर्थिक, सामाजिक तथा राजनैतिक अवस्थाका कारण कर्जा असुलीमा देखिएको समस्याहरू ।
- कर्जा प्रवाहमा आएको संकुचन ।
- वस्तु तथा सेवा निर्यात, विप्रेषण आप्रवाह, वैदेशिक लगानी र वैदेशिक सहायता परिचालनमार्फत मुलुक भित्रिने र वस्तु तथा सेवाको आयात मार्फत मुलुकबाट बाहिरिने विदेशी मुद्राका बीच अन्तरका कारण तरलतामा पर्न गएको चापले पर्न सक्ने असर ।
- अन्तर्राष्ट्रिय राजनीतिमा आएको परिवर्तन तथा द्वन्दका कारणले गर्दा उर्जाको मूल्यमा वृद्धि भई मागमा आएको कमीका कारण लगानीको क्षेत्रमा देखिएको संकुचनबाट बैकको आम्दानीमा पर्न सक्ने असर ।
- बैकबाट प्रवाह हुने कर्जा तथा बैकबाट प्रदान गरिने गैह्र-कोषमा आधारित सेवाहरूबाट हुन सक्ने संभावित जोखिम ।
- तरलतामा भएको उतार चढावका कारण निक्षेप र कर्जाको ब्याजदर व्यवस्थापनमा देखिएका चुनौती ।
- समिक्षा वर्षमा देखिएको अमेरिकी डलरको मूल्य वृद्धिले विविध क्षेत्रमा देखिएका असर तथा बैकको विदेशी विनिमय कारोबार गर्दा विनिमय दरमा हुने परिवर्तनबाट हुनसक्ने संभावित जोखिम ।
- राष्ट्रको आर्थिक, मौद्रिक तथा वित्तीय नीति परिवर्तनबाट हुनसक्ने संभावित जोखिम ।
- अन्तर्राष्ट्रिय आर्थिक तथा वित्तीय क्षेत्रको शिथिलताबाट नेपाली बजारमा पर्न सक्ने असर र सोबाट हुनसक्ने जोखिम ।
- मुद्रा निर्मलिकरणलाई रोक्नका लागि देशमा केन्द्रिकृत तथ्यांकहरू तथा पर्याप्त प्रविधिहरूको अभावका कारण हुनसक्ने जोखिम ।

७. लेखापरीक्षण प्रतिवेदनमा कुनै कैफियत उल्लेख भएको भए सो उपर सञ्चालक समितिको प्रतिक्रिया :

बैकलाई तात्विक असर पर्ने कैफियत नभएको ।

८. लाभांश बाँडफाँड गर्न सिफारिस गरिएको रकम :

आर्थिक वर्ष २०७९/०८० को वित्तीय विवरण अनुसार कायम रहेको वितरण योग्य मुनाफाबाट लाभांश वितरण नगरी सञ्चित गर्ने निर्णय भएको ।

९. शेयर जफत भएको भए जफत भएको शेयर संख्या, त्यस्तो शेयरको अंकित मूल्य, त्यस्तो शेयर जफत हुनुभन्दा अगावै सो बापत कम्पनीले प्राप्त गरेको जम्मा रकम र त्यस्तो शेयर जफत भएपछि सो शेयर बिक्री गरी कम्पनीले प्राप्त गरेको रकम तथा जफत भएको शेयर बापत रकम फिर्ता गरेको भए सोको विवरण:

समिक्षा वर्षमा कुनै पनि शेयर जफत भएको छैन ।

१०. विगत आर्थिक वर्षमा कम्पनी र यसको सहायक कम्पनीको कारोबार प्रगति र सो आर्थिक वर्षको अन्तमा रहेको स्थितिको पुनरावलोकन:

गत आर्थिक वर्ष २०७९/८० मा बैकको प्रगती बुँदा नं १ मा उल्लेख गरिएको छ । त्यसैगरी, बैकको सहायक कम्पनीहरूको प्रगति बुँदा नं. २५(क) मा उल्लेख गरिएको छ ।

११. कम्पनी तथा यसको सहायक कम्पनीले आर्थिक वर्षमा गरेको प्रमुख कारोबार र त्यस अवधिमा कम्पनीको कारोबारमा आएको महत्वपूर्ण परिवर्तन:

यस बैंकको सत्प्रतिशत स्वामित्वमा रहेको सहायक कम्पनी एनएमबि क्यापिटल लि. ले यस बैंकको शेयर रजिष्ट्रारको कार्य समेत गर्दै आएको छ । सो वापत समिक्षा वर्षमा उक्त कम्पनीलाई रु.१० लाख भुक्तानी गरिएको छ । समिक्षा वर्षको अन्त्यमा एनएमबि क्यापिटल

यस बैंकको सत्प्रतिशत स्वामित्वमा रहेको सहायक कम्पनी एनएमबि क्यापिटल लि. ले यस बैंकको शेयर रजिष्ट्रारको कार्य समेत गर्दै आएको छ । सो वापत समिक्षा वर्षमा उक्त कम्पनीलाई रु.१० लाख भुक्तानी गरिएको छ । समिक्षा वर्षको अन्त्यमा एनएमबि क्यापिटल लि. को यस बैंकमा रहेको खातामा रु.१८ करोड ३९ लाख निक्षेप रहेको छ । समीक्षा वर्षमा बैंकले रु.१ करोड ३१ लाख ब्याज वापत एनएमबि क्यापिटल लि. लाई भुक्तानी गरेको छ । बैंकले घर भाडा वापत रु.२३ लाख ७१ हजार प्राप्त गरेको छ ।

समिक्षा वर्षमा सहायक कम्पनी एनएमबि लघुवित्त वित्तीय संस्था लि.मा बैंकका एक कर्मचारी नायव प्रमुख कार्यकारी अधिकृतका रूपमा कार्यरत रहनु भएको छ ।

असार मसान्त २०८० मा एनएमबि क्यापिटल लिमिटेड, एन.एम.बि. सेक्युरिटीज लिमिटेड तथा एनएमबि लघुवित्त वित्तीय संस्था लिमिटेडसँगको मौज्जात, लगानी तथा कर्जा/सापटी रकमहरू यस प्रकार सारांशमा दिइएको छ :

(रु.हजारमा)

क्र.सं.	विवरण	एनएमबि क्यापिटल लि.	एनएमबि लघुवित्त वित्तीय संस्था लि.	एन.एम.बि. सेक्युरिटीज लि.
१	लगानी	४००,०००	१७२,४८८	२००,०००
२	कल, चल्ती तथा मुद्दती निक्षेप	१८३,८९६	७,९८२	२००,६८३
३	कर्जा/सापटी	-	१,११९,०९८	-
४	कल, चल्ती तथा मुद्दती निक्षेपमा प्रदान गरिएको ब्याज खर्च	१३,१४३	-	२,४२१
५	ऋणमा ब्याज आम्दानी	-	१३२,८३७	-
६	एनएमबि क्यापिटल लिमिटेडले कार्यालय स्थान पढ्यामा लिएको	२,३७१	-	-
७	एनएमबि बैंकको शेयर रजिष्ट्रार कार्य वापतको भुक्तानी	१,०००	-	-
८	ऋणपत्र ट्रस्टी शुल्क एनएमबी बैंकद्वारा भुक्तानी	३५०	-	-
९	एनएमबि बैंकलाई व्यवस्थापन शुल्क भुक्तानी	-	३,३३९	-
१०	एनएमबि हाईब्रिड कोष १ बाट एनएमबी बैंकलाई लाभांश भुक्तानी	३२,१३०	-	-
११	एनएमबि ५० बाट लाभांश भुक्तानी	३७,२६७	-	-
१२	एनएमबि क्यापिटल लिमिटेडबाट एनएमबी बैंकलाई लाभांश भुक्तानी	४०,०००	-	-

१२. विगत आर्थिक वर्षमा कम्पनीका आधारभूत शेयरधनीहरूले कम्पनीलाई उपलब्ध गराएको सूचना तथा जानकारी:

समिक्षा वर्ष आ.व. २०७९/८० मा प्रचलित कानून बमोजिम नियमित जानकारी गराउनु पर्ने विषय बाहेक अन्य जानकारी प्राप्त नभएको ।

१३. विगत आर्थिक वर्षमा कम्पनीका सञ्चालक तथा पदाधिकारीहरूले लिएको शेयर स्वामित्वको विवरण र कम्पनीको शेयर कारोबारमा निजहरू संलग्न भएको भए सो सम्बन्धमा निजहरूबाट कम्पनीले प्राप्त गरेको जानकारी :

आर्थिक वर्ष २०७९/८० मा कम्पनीका सञ्चालक तथा पदाधिकारीहरू कम्पनीको शेयर कारोबारमा संलग्न नरहेको । निजहरूले बिगतमा लिएको शेयर स्वामित्वको विवरण देहाय बमोजिम रहेको छ ।

क्र.सं.	नाम	पद	शेयर स्वामित्व (किता)
१)	श्री पवन कुमार गोल्याण	अध्यक्ष	१६,९६,७३२
२)	श्री निको पिल (एफएमओ, नेदरल्याण्ड्सको तर्फबाट)	सञ्चालक	-
३)	श्री जीवन कुमार कटवाल (कर्मचारी संचय कोषको तर्फबाट)	सञ्चालक	१,५३५
४)	श्री योगेन्द्र लाल प्रधान	सञ्चालक	१६,७४,१०१
५)	श्री उत्तम भ्लोन	सञ्चालक	२,२१,९७१
६)	श्री शिरीष कुमार मुरारका	सञ्चालक	४१,१४५
७)	श्री बन्दना पाठक	स्वतन्त्र सञ्चालक	-
८)	श्री प्रदीप राज पाण्डे	वैकल्पिक सञ्चालक	-
९)	श्री सुनिल के.सी.	प्रमुख कार्यकारी अधिकृत	६,५९५
१०)	श्री सुदेश उपाध्याय	नायब प्रमुख कार्यकारी अधिकृत	५,८३७
११)	श्री गोविन्द घिमिरे	नायब प्रमुख कार्यकारी अधिकृत	-
१२)	श्री प्रमोद कुमार दाहाल	प्रमुख संचालन अधिकृत तथा कम्पनी सचिव	४०६
१३)	श्री नविन मानन्धर	प्रमुख जोखिम अधिकृत	-
१४)	श्री श्रिजेश घिमिरे	प्रमुख लगानी अधिकृत	१,७१५
१५)	डा. बुद्धि कुमार मल्ल	प्रमुख अधिकृत एमएसएमई तथा सब्सिडी कर्जा	३४९
१६)	श्री रोशन रेग्मी	प्रमुख रिटेल बैंकिङ्ग अधिकृत	-
१७)	श्री पुष्पा अर्याल	प्रमुख ट्रेड फाइनान्स	१,२००

१४. विगत आर्थिक वर्षमा कम्पनी सम्बद्ध सम्भौताहरूमा कुनै सञ्चालक तथा निजहरूको नजिकको नातेदारको व्यक्तिगत स्वार्थका बारेमा उपलब्ध गराइएको जानकारीको व्यहोरा :

यस प्रकारको कुनै सम्भौता नभएकाले त्यस सम्बन्धमा कुनै खुलासा गर्नुपर्ने नदेखिएको ।

१५. कम्पनीले आफ्नो शेयर आफैँ खरिद गरेको भए त्यसरी आफ्नो शेयर खरिद गर्नुको कारण, त्यस्तो शेयरको संख्या र अंकित मूल्य तथा त्यसरी शेयर खरिद गर्दा कम्पनीले भुक्तानी गरेको रकम:

समिक्षा वर्षमा आफ्नो शेयर आफैँले खरिद नगरेको ।

१६. आन्तरिक नियन्त्रण प्रणाली भए वा नभएको र भएको भए त्यसको विस्तृत विवरण:

आन्तरिक नियन्त्रण प्रणालीलाई प्रभावकारी बनाउनका लागि बैंकमा भएका तथा हुनसक्ने जोखिमहरू व्यवस्थापन गरी बैंकलाई उत्कृष्ट एवं सबल रूपमा संचालन गर्दै लगानीकर्ताहरूको हितको संरक्षणका लागि बैंक सञ्चालक समितिले प्रचलित कानून तथा नेपाल राष्ट्र बैंकबाट समय समयमा जारी हुने निर्देशनहरूको अधिनमा रहि जोखिम व्यवस्थापनका लागि आवश्यक नीति, कार्यविधिहरू बनाई लागू गरेको छ । बैंक सञ्चालक समितिबाट प्रचलित कानून तथा नेपाल राष्ट्र बैंकबाट जारी गरिएको निर्देशनहरूको अधिनमा रहि सञ्चालक समिति तहका लेखापरीक्षण समिति, जोखिम व्यवस्थापन समिति, सम्पत्ति शुद्धीकरण निवारण समिति र मानव संशाधन समिति गरि चार वटा समितिहरू गठन गरिएको छ । ती समितिहरूमा विभिन्न जोखिमहरूका बारेमा पर्याप्त छलफल हुने गरेको र सोको बारेमा सञ्चालक समितिलाई समेत जानकारी गराउने गरिएको छ । व्यवस्थापन तहमा कार्यकारी व्यवस्थापन समिति, कर्जा जोखिम व्यवस्थापन समिति, सम्पत्ति तथा दायित्व समिति, मानव संशाधन नियुक्ति समिति, सूचना तथा प्रविधि समिति, सुशासन समिति लगायतका समितिहरूले बैंकको जोखिम व्यवस्थापन गर्नका लागि विभिन्न कार्यहरू गर्दै आएका छन् । बैंकको आन्तरिक नियन्त्रण प्रणाली तथा यसको प्रभावकारीतालाई सञ्चालक समितिको तहबाटै विशेष रूपमा महत्व दिई यसलाई थप प्रभावकारी बनाउँदै लगिएको छ ।

साथै, बैंकबाट गठन भएको जोखिम व्यवस्थापन विभागले स्वतन्त्र रूपमा जोखिमलाई प्रभावकारी रूपमा नियन्त्रण तथा व्यवस्थापन गर्ने कार्य गर्नुका साथै समय समयमा जोखिम नियन्त्रणको क्षेत्रमा भए गरेका कार्यहरूको पुनरावलोकन समेत गर्ने गरेको छ । उक्त विभागले प्रचलित कानून, नेपाल राष्ट्र बैंकद्वारा जारी गरिएका निर्देशनहरू, बैंकको नीति तथा कार्यविधिहरू पालना भए नभएको कुराहरूको अनुगमन गरि बैंकमा संस्थागत सुशासन कायम राख्ने कार्यमा महत्वपूर्ण योगदान गर्दै आएको छ । बैंकको व्यवसायिक रणनीतिहरू तथा बैंकलाई आवश्यक रहेको महत्वपूर्ण नीतिहरू सञ्चालक समितिबाट स्वीकृत गराई लागू गरिएको छ र सोही बमोजिम बैंक व्यवस्थापनले जोखिम व्यवस्थापनको कार्य गर्दै आएको छ । बैंकले आन्तरिक नियन्त्रण प्रणालीलाई मजबुत बनाई विभिन्न जोखिमहरू व्यवस्थापन गर्नका लागि कर्मचारीहरूलाई विभिन्न प्रकारका तालिमहरू प्रदान गर्दै आएको छ ।

जोखिम व्यवस्थापन:

जोखिमहरूको उचित व्यवस्थापन गरी बैंकको कार्य सम्पादन चुस्त बनाउन तथा संस्थाले सामना गर्नुपर्ने जोखिमको पहिचान, मापन, अनुगमन, व्यवस्थापन, नियन्त्रण र रिपोर्टिङका लागि सुदृढ जोखिम व्यवस्थापन संरचना तयार गरी बैंकले कार्यान्वयनमा ल्याएको छ । बैंकमा अन्तर्निहित खास महत्वका मूलभूत जोखिम (Material Risks) को सामना गर्नका लागि सञ्चालक समितिले Risk Management Framework स्वीकृत गरी कार्यान्वयनमा ल्याएको छ र सोको वार्षिक रूपमा पुनरावलोकन गर्ने अभ्यासलाई निरन्तरता दिईएको छ ।

बैंक सञ्चालक समितिले बैंकले बहन गर्न चाहेको जोखिम र बैंकलाई ग्राह्य हुने सीमा पहिचान गरी जोखिम रणनीति तय गर्दै आएको छ । बैंक सञ्चालक समितिले प्रभावकारी जोखिम व्यवस्थापनका लागि बैंकको जोखिमलाई कर्जा जोखिम, सञ्चालन जोखिम, तरलता जोखिम, बजार जोखिम, ब्याजदर जोखिम, विदेशी विनिमय जोखिम र अन्य जोखिमहरूमा वर्गीकरण गरी प्रभावकारी रूपमा जोखिमको व्यवस्थापन गर्दै आएको छ । बैंकको जोखिम व्यवस्थापन तथा आन्तरिक नियन्त्रण प्रणालीलाई प्रभावकारी बनाउनका लागि व्यवस्थापन तहका समितिहरूको अलावा सञ्चालक समितिको तहमा देहाय बमोजिमका समितिहरू गठन गरिएको छ ।

सञ्चालक समितिको तहमा गठन भएका समितिहरू :

लेखा परीक्षण समिति :

यस सम्बन्धमा बुँदा नं. १८ मा उल्लेख गरिएको छ ।

जोखिम व्यवस्थापन समिति :

एकजना गैर कार्यकारी सञ्चालकको संयोजकत्वमा बैंकमा जोखिम व्यवस्थापन समितिको गठन गरिएको छ । लेखा परीक्षण समितिका संयोजकलाई जोखिम व्यवस्थापन समितिमा पदेन सदस्यको रूपमा राखिएको छ । समितिमा प्रमुख अनुपालना विभाग, प्रमुख संचालन अधिकृत सदस्य तथा जोखिम व्यवस्थापन विभागका प्रमुख सदस्य सचिव रहने व्यवस्था मिलाईएको छ । व्यवस्थापन तहको जोखिम समितिले पहिचान गरेका जोखिमहरू, बैंकको त्रैमासिक रूपमा जोखिम व्यवस्थापन प्रतिवेदन, नेपाल राष्ट्र बैंकबाट जारी भएका निर्देशनहरूमा हुने मुख्य परिवर्तनहरू, मौद्रिक नीतिमा भएका परिवर्तनहरूको कारणबाट बैंकको रणनीतिमा तत्कालै पर्ने प्रभावहरू तथा पुँजी कोष, तरलताको अवस्था, कर्जा निक्षेप अनुपात, बैंकको जोखिम वहन क्षमता लगायतका मुख्य विषयहरूमा छलफल गर्न यस समितिको बैठक बस्ने गरेको छ । प्रत्येक त्रयमासमा संभावित जोखिमलाई भार परिक्षणको सम्बन्धमा छलफल गरी सञ्चालक समितिमा जानकारी/पुनरावलोकनको लागि पेश गर्ने गरिएको छ । समिक्षा वर्षमा जोखिम व्यवस्थापन समितिको १० वटा बैठक बसेको र उक्त अवधिमा यस समितिको बैठक भत्ता बापत रु.३०४,०००/- खर्च भएको छ ।

कर्मचारी सेवा सुविधा समिति :

एकजना गैर कार्यकारी सञ्चालकको संयोजकत्वमा थप एकजना गैर कार्यकारी सञ्चालकसमेत सदस्य रहने गरी उक्त समिति गठन भएको छ । उक्त समितिमा प्रमुख कार्यकारी अधिकृत तथा प्रमुख वित्त अधिकृत सदस्यको रूपमा र कर्मचारी प्रशासन विभागका प्रमुख सदस्य सचिवको रूपमा रहनु भएको छ । कर्मचारीहरूको सेवा सुविधा सम्बन्धी विनियमावली, कर्मचारी सम्बन्धी अन्य नीतिहरू र कर्मचारी उत्तराधिकारी योजना, कर्मचारीहरूको तलव भत्ता र संगठनात्मक संरचना आदि विषयहरूमा यस समितिमा छलफल गर्ने गरिएको छ । समिक्षा वर्षमा कर्मचारी सेवा सुविधा समितिको ६ वटा बैठक बसेको र उक्त अवधिमा यस समितिको बैठक भत्ता बापत रु.१६,०००/- खर्च भएको छ ।

सम्पत्ति शुद्धीकरण निवारण समिति:

एकजना गैर कार्यकारी सञ्चालकको संयोजकत्वमा प्रमुख अनुपालना विभाग र प्रमुख जोखिम अधिकृत सदस्य तथा म्यानेजर एएमएल सदस्य सचिव रहने गरी सम्पत्ति शुद्धीकरण निवारण समिति गठन भएको छ । यस समितिले सम्पत्ति शुद्धीकरण निवारणसंग सम्बन्धित कानूनहरू, नेपाल राष्ट्र बैंकबाट जारी गरिएको निर्देशनहरू तथा बैंकको एएमएल नीति अनुरूप काम कारवाहीहरू भए नभएका र सो सम्बन्धमा श्रुजित हुन सक्ने जोखिमहरूलाई नियन्त्रण गर्ने आदि विषयहरूमा छलफल गर्ने गरिएको छ । समिक्षा वर्षमा सम्पत्ति शुद्धीकरण निवारण समितिको ७ वटा बैठक बसेको र उक्त अवधिमा यस समितिको बैठक भत्ता बापत जम्मा रु.११२,०००/- खर्च भएको छ ।

१७. विगत आर्थिक वर्षको कुल व्यवस्थापन खर्चको विवरण:

आ.व. २०७९/८० मा यस बैंकको कर्मचारी खर्च तथा कार्यालय संचालन खर्च अन्तर्गतका व्यवस्थापन खर्चहरू रु.३ अर्ब ९७ करोड रहेको छ ।

१८. लेखापरीक्षण समितिका सदस्यहरूको नामावली, निजहरूले प्राप्त गरेको पारिश्रमिक, भत्ता तथा सुविधा, सो समितिले गरेको काम कारबाहीको विवरण र सो समितिले कुनै सुझाव दिएको भए सोको विवरण:

बैंकले नेपाल राष्ट्र बैंकको निर्देशन बमोजिम गैर कार्यकारी सञ्चालकको संयोजकत्वमा थप एक जना गैर कार्यकारी सञ्चालक सदस्य र आन्तरिक लेखापरीक्षण विभागका प्रमुख सदस्य सचिव रहने गरी निम्न बमोजिमको लेखापरीक्षण समितिको गठन गरेको छ ।

श्री जीवन कुमार कटवाल, सञ्चालक	- संयोजक
श्री शिरिष कुमार मुरारका, सञ्चालक	- सदस्य
श्री रञ्जन पाण्डे, आन्तरिक लेखापरीक्षण विभाग प्रमुख	- सदस्य सचिव

नेपाल राष्ट्र बैंकले लेखापरीक्षण समितिको लागि तोकेको निर्देशनको परिधिभित्र रही बैंकको लेखापरीक्षण समितिले आफ्नो कार्य सम्पादन गर्दै आएको छ । लेखापरीक्षकबाट प्राप्त प्रतिवेदनका सम्बन्धमा लेखापरीक्षण समितिमा छलफल तथा पुनरावलोकन गरी सुधारको लागि आवश्यक निर्देशन दिने गरेको छ । समितिले लेखापरीक्षण कार्यबाट प्रत्येक जोखिमका क्षेत्रहरूलाई पहिचान गरी प्रतिवेदनमा सोको सम्बोधन भए नभएको भन्ने विषयमा विश्वस्त हुने गरेको छ । लेखापरीक्षकबाट प्राप्त भएको प्रतिवेदनलाई लेखापरीक्षण समितिमा छलफल तथा पुनरावलोकन गरी समय समयमा सञ्चालक समितिमा पेश गर्ने गरिएको छ । लेखापरीक्षण समितिबाट नियमित रूपमा सञ्चालक समितिमा सुभावहरू प्राप्त भईरहेको छ ।

समिक्षा वर्षमा लेखापरीक्षण समितिको ६ वटा बैठक बसेको थियो । समिक्षा वर्षमा यस समितिको बैठक भत्ता बापत जम्मा रु.१,६०,०००/- खर्च भएको छ । सदस्य सचिवलाई बैठक भत्ता प्रदान गर्ने गरिएको छैन ।

सञ्चालक समितिको तहमा गठन भएका उपरोक्त समितिहरूका पदाधिकारीहरूलाई प्रति बैठक रु.१६,०००/- बैठक भत्ता प्रदान गरिएको छ ।

१९. **सञ्चालक, प्रबन्ध सञ्चालक, कार्यकारी प्रमुख वा आधारभूत शेयरधनीहरू वा निजको नजिकका नातेदारहरू वा निज संलग्न रहेको फर्म, कम्पनी वा संगठित संस्थाले कम्पनीलाई कुनै रकम बुझाउन बाँकी भए त्यसको विवरण:**
समिक्षा वर्षमा त्यस्तो कुनै रकम नभएको ।

२०. **सञ्चालक, कार्यकारी प्रमुख तथा अन्य पदाधिकारीहरूलाई भुक्तानी गरिएको पारिश्रमिक, भत्ता वा अन्य सुविधाको रकम:**
यसै प्रतिवेदनको अतिरिक्त लेखा टिप्पणीको बुँदा नं. ३७ मा उल्लेख गरिएको छ ।

२१. **शेयरधनीहरूले बुझिलिन बाँकी रहेको लाभांश रकम:**
२०८० आषाढ मसान्तमा शेयरधनीहरूले बुझिलिन बाँकी रहेको लाभांश बैंकमा रु.२३,१५,५८८/- र शेयर रजिष्ट्रार एनएमबि क्यापिटल लि. मा रु.२७,७५,८८,५५३ गरि कुल रु.२७,९९,०४,१४१ रहेको छ । आर्थिक वर्ष २०६९/०७० सम्मको शेयरधनीहरूले बुझिलिन बाँकी लाभांश लगानीकर्ता संरक्षण कोषमा जम्मा गरिएको छ । बैंकले लाभांश बुझिलिने सम्बन्धमा शेयरधनीहरूको जानकारीका लागि राष्ट्रिय दैनिक पत्रिकामा समेत प्रत्येक वर्ष सूचना प्रकाशित गर्ने गरेको छ ।

२२. **कम्पनी ऐन, २०६३ को दफा १४१ अनुसार खरीद वा बिक्री गरिएको सम्पत्तिको विवरण:**
समीक्षा वर्षमा यसप्रकारको कुनै खरीद बिक्री भएको छैन । चालु आव. मा बैंकले कार्यालय प्रयोजनका लागि का.जि. का.म.पा. वडा नं. १ नक्सालमा कुल क्षेत्रफल १०५ दशमलब ५६२५ आना जग्गा खरिद गरेको छ ।

२३. **कम्पनी ऐन, २०६३ को दफा १७५ अनुसार सम्बद्ध कम्पनीहरूबीच भएको कारोबारको विवरण:**
यसै प्रतिवेदनको बुँदा नं. ११ मा चर्चा गरिएको छ ।

२४. **कम्पनी ऐन, २०६३ तथा प्रचलित कानूनबमोजिम सञ्चालक समितिको प्रतिवेदनमा खुलाउनुपर्ने अन्य कुनै कुराहरू:**
यस वार्षिक प्रतिवेदनमा सान्दर्भिक ठाउँमा खुलाईएको छ ।

२५. **अन्य आवश्यक कुराहरू :**

(क) **सहायक कम्पनी र यसका प्रगतिहरू:**

एनएमबि क्यापिटल लि.

बैंकको पूर्ण स्वामित्वमा रहने गरी सहायक कम्पनीको रूपमा एनएमबि क्यापिटल लिमिटेडको स्थापना भएको हो । यस कम्पनीले आर्थिक वर्ष २०७९/८० मा १:१ को अनुपातमा रु.२० करोड बराबरको हकप्रद शेयर जारी गरेको छ । सो जारी गरिएको हकप्रद शेयरको बाँडफाँड पश्चात हाल कायम रहेको शेयर संख्या ४० लाख कित्ता शेयर बराबरको रु.४० करोड पूँजी मुख्य कम्पनी एनएमबि बैंक लिमिटेडबाट लगानी भएको छ । यस कम्पनीले निष्काशन व्यवस्थापन, प्रत्याभूति सेवा, शेयर रजिष्ट्रार, लगानी व्यवस्थापन, डिपोजिटरी, कोष व्यवस्थापक, निक्षेप सदस्य, संस्थागत परामर्श सेवा आदि सेवाहरू प्रदान गर्दै आईरहेको छ । आव. २०७९/८० को आषाढ मसान्तमा कम्पनीले रु.२३,६७,४१,५९२/४३ आम्दानी गरेको छ भने कर पछिको मुनाफा रु.९,१०,४२,८१७/२७ आर्जन गरेको छ । कम्पनीको सञ्चालक समितिको बैठकले आव. २०७९/०८० को मुनाफाबाट १७ प्रतिशत नगद लाभांश (कर समेत) वितरण गर्न प्रस्ताव गरेको छ ।

यस कम्पनीले समिक्षा वर्षमा ४ वटा प्राथमिक शेयरको निष्काशनको कार्य सम्पन्न गरेको छ । साथै, थप ३ वटा कम्पनीको प्राथमिक शेयरको निष्काशनकालागि सम्झौता गरेको छ । समिक्षा वर्षमा यस कम्पनीले "एनएमबि हाइब्रिड फण्ड एल-१", "एनएमबि फिफ्टी", "एनएमबि सरल बचत फण्ड-इ" र "एनएमबि सुलभ इन्भेष्टमेन्ट फण्ड-२" को योजना व्यवस्थापक तथा डिपोजिटरीको रूपमा कार्य गर्दै आएको छ । कम्पनीले चालु वर्षमा ९ वटा प्राथमिक शेयरको सार्वजनिक निष्काशन गर्ने योजना सहित सोको कार्य अगाडी बढाएको छ । साथै, चालु वर्षमा यस कम्पनीले छैठौँ योजनाको रूपमा "एनएमबि हाइब्रिड फण्ड एल-२" नामक बन्दमुखी योजनाको संशोधित विवरणपत्र नेपाल धितोपत्र बोर्डमा पुनः पेश गरी अन्तिम स्वीकृतिको प्रक्रियामा रहेको छ । समिक्षा वर्षको अन्तसम्ममा २१ वटा कम्पनीहरूको शेयर रजिष्ट्रारको रूपमा सेवा प्रदान गर्दै आईरहेको छ ।

समिक्षा वर्षको अन्तमा कुल २,६८,९७९ हितग्राही खाता सञ्चालनमा रहेको छ । कम्पनीले आफ्नो व्यवसाय विस्तार तथा लगानीको दायरा फराकिलो पार्ने र आफ्नो काम कारोबारलाई अझ बढी व्यवस्थित र प्रभावकारी ढङ्गले सञ्चालन गर्दै जानेछ ।

एनएमबि क्यापिटल लिमिटेडको वित्तीय अवस्था विवरण
वासलात

सम्पति	आषाढ मसान्त २०८०	आषाढ मसान्त २०७९
नगद तथा नगद समान	६३४,३६४,१६६.७७	५७२,३४७,००९.९७
FVTPL मा मापन गरिएको धितोपत्र लगानी	९२,७३६,२१६.२५	२५,२२८,५३०.९०
FVTOCI मा मापन गरिएको धितोपत्र लगानी	८५,७१७,५१६.६०	५२,१०५,०००.००
परिशोधित लागतमा मापन गरिएको धितोपत्र लगानी	२६८,२४७,३६०.००	२३०,०००,०००.००
अन्य वित्तीय सम्पति	४०,३०६,८७०.३३	१३८,०१८,९२४.३२
अन्य सम्पति	६०,९०४,३२६.४४	-
सम्पति र उपकरण	३३,०५५,२६९.२९	१८,६८०,०६६.८८
अमूर्त सम्पति	९२७,६४९.३५	१,४१३,८४८.८७
चालु कर सम्पति	८,८००,८३९.३०	४,७२८,५३७.८६
स्थगन कर सम्पति	३,७७४,३००.८९	८,३१३,९८८.३४
जम्मा सम्पति	१,२२८,८३४,५१५.२२	१,०५०,८३५,९०७.१४
दायित्वहरू		
सर्वसाधारणलाई तिर्न बाँकी	४२२,७०७,४२२.६५	५३८,९६०,६६३.४०
अन्य वित्तीय दायित्व	८७,७८७,०७०.४८	३९,८२१,३९९.९८
अन्य दायित्व	२९,९००,५७०.९१	२५,९५९,९३०.५९
चालु कर दायित्व	-	-
स्थगन कर दायित्व	-	-
अन्य व्यवस्था	८,१११,१५७.४७	१४,६३०,४३२.२४
कूल दायित्व	५४८,५०६,२२१.५१	६१९,३७२,४२६.२१
पूँजी		
शेयर पूँजी	४००,०००,०००.००	२००,०००,०००.००
संचित नाफा	२३२,३०९,११४.१४	१९२,८२१,८३३.१८
अन्य जगेडा	४८,०१९,१७९.५७	३८,६४१,६५७.७५
जम्मा पूँजी	६८०,३२८,२९३.७१	४३१,४६३,४८०.९३
जम्मा दायित्व र पूँजी	१,२२८,८३४,५१५.२२	१,०५०,८३५,९०७.१४

एनएमबि क्यापिटल लिमिटेडको वित्तीय अवस्था विवरण
नाफा नोक्सान हिसाब

विवरण	आ.व. २०७९/८०	आ.व. २०७८/७९
आम्दानी		
धितोपत्र व्यवस्थापनबाट आम्दानी	६२,१५९,१७८.०२	१०४,९४७,६३९.८४
म्युचुअल फण्डको व्यवस्थापनबाट आम्दानी	७३,७८५,३२६.३२	६५,९३८,३३०.१०
ब्याज आम्दानी	-	-
अन्य सञ्चालन आम्दानी	९५,५२७,७८२.०९	८०,०७८,६९५.८७
व्यापारका लागि Held गरेको वित्तीय लगानीमा भएको खुद आम्दानी/(नोक्सानी)	५,२६९,३०६.००	(६७३,५६५.४२)
कूल खर्च	२३६,७४१,५९२.४३	२५०,२९१,१००.३९
कर्मचारी सम्बन्धी खर्च	५६,८८९,५६९.५७	४७,९३८,५५४.७२
ब्याज खर्च	१,६९७,१९६.६२	-
सम्पत्ति र उपकरणमा ह्यास कट्टी	६,१६०,२६७.००	४,८२५,६५९.३०
अमुर्त सम्पत्तिमा परिषोधन	४८६,१९९.५२	५०८,७९९.५२
राईट टु युज सम्पत्तिमा ह्यास कट्टी	२,०६६,७४३.५५	-
गैर सञ्चालन खर्च	३७,७४१,३३६.४५	५१,५९४,८६१.७८
जम्मा खर्च	१०५,०४१,३१२.७१	१०४,८६७,८७५.३२
कर अधिको सञ्चालन मुनाफा	१३१,७००,२७९.७२	१४५,४२३,२२५.०७
आयकर खर्च	३६,०३०,५९६.७५	४३,६२६,९६७.५२
स्थगन कर खर्च/(आम्दानी)	(४,६२६,८६५.७०)	२,८७२,६२९.५७
यस वर्षको मुनाफा	९१,०४२,८१७.२७	१०४,६६८,८८७.१२

एनएमबि लघुवित्त वित्तीय संस्था लि.

एनएमबि बैंकको अर्को सहायक कम्पनीको रूपमा रहेको एनएमबि लघुवित्त वित्तीय संस्था लिमिटेडको चुक्ता पूँजी रु.७२ करोड १४ लाख ४९ हजार १ सय ४९ मात्र रहेकोमा एनएमबि बैंकको ५१ प्रतिशत र अन्य संस्थापक व्यक्तिहरूको १९ प्रतिशत र सर्वसाधारणको ३० प्रतिशत शेयर स्वामित्व रहेको छ । पोखरा महानगरपालिका वडा नं. २५ मिलनचोक, हेम्जा, कास्कीमा मुख्य कार्यालय रहेको यस वित्तीय संस्थाको हिमाली तथा पहाडी क्षेत्रका आ.व. २०७९/८० सम्ममा ६८ वटा जिल्लाहरूमा १४८ वटा शाखा तथा उपशाखाहरू संचालनमा रहेका छन् । वित्तीय संस्थाको २०७९ आषाढ मसान्तसम्ममा कर्जा प्रवाह रु.५ अर्ब ३ करोड २५ लाख ११ हजार ६ सय ६४ र निक्षेप रु.१ अर्ब ५४ करोड ७३ लाख १४ हजार ८ सय ९ रहेको छ ।

रु.हजार

पूँजी तथा दायित्व	आषाढ मसान्त २०८०	आषाढ मसान्त २०७९
शेयर पूँजी	७,२१,४४९	६,५५,८६३
जगेडा तथा कोषहरू	२,८५,७४९	३,७९,९७७
ऋणपत्र तथा बण्ड	-	-
तिर्न बाँकी कर्जा सापट	२६,८५,७३०	३०,०३,८३३
निक्षेप दायित्व	१५,४७,३१५	१९,७१,५८६
प्रस्तावित लाभांश	-	-
आयकर दायित्व	-	१६,१४१
अन्य दायित्व	१,७५,१३३	१,७२,२५७
कूल पूँजी तथा दायित्व	५४,१५,३७६	६१,९९,६५७

सम्पत्ति	आषाढ मसान्त २०८०	आषाढ मसान्त २०७९
नगद मौज्जात (सिक्का समेत)	१,७३४	७,९३०
नेपाल राष्ट्र बैंकमा रहेको मौज्जात	२७,०००	२७,०००
बैंक/वित्तीय संस्थामा रहेको मौज्जात	१,९१,६४१	२५,६६०
माग तथा अल्प सुचनामा प्राप्त हुने रकम	१,१७,७०६	२,२२,६८०
लगानी	९२,०००	२,०००
कर्जा सापट	४८,६८,९३५	५८,०४,१७८
स्थिर सम्पत्ति	८७,१८२	९४,००१
गैर बैकिङ् सम्पत्ति	-	-
अन्य सम्पत्ति	२९,१७८	१६,२०८
कूल सम्पत्ति	५४,१५,३७६	६१,९९,६५७

एनएमबि लघुवित्त वित्तीय संस्था लि.
नाफा नोक्सान हिसाब

रु.हजार

विवरण	आ.व. २०७९/८०	आ.व. २०७८/७९
ब्याज आम्दानी	७,९३,६२७	८,३९,२५१
ब्याज खर्च	४,६५,४७२	३,८७,६५७
खुद ब्याज आम्दानी	३,२८,१५५	४,५१,५९४
कमिशन तथा अन्य सञ्चालन आम्दानी	६२,४९०	७२,६९३
सटही घटबढ आम्दानी	-	-
कूल संचालन आम्दानी	३,९०,६४५	५,२४,२८७
कर्मचारी खर्च	२,३३,५३२	२,१६,६७८
अन्य सञ्चालन खर्च	१,२७,१५३	१,१३,३१५
सटही घटबढ नोक्सान	-	-
सम्भावित नोक्सानी व्यवस्था अधिको सञ्चालन मूनाफा	२९,९६०	१,९४,२९४
सम्भावित नोक्सानी व्यवस्थाहरु	३,६५,३३६	१,६२,०९४
संचालन मूनाफा	(३,३५,३७६)	३२,२००
गैर सञ्चालन आम्दानी/खर्च	६२६	(१९६)
सम्भावित नोक्सानी व्यवस्थाबाट फिर्ता	३,०१,५००	१,५०,८०७
नियमित कारोबारबाट भएको मूनाफा	(३३,२४९)	१,८२,८११
असामान्य कारोबारहरुबाट भएको आम्दानी/खर्च	-	-
सम्पुर्ण कारोबार समावेश पछिको खुद मूनाफा	(३३,२४९)	१,८२,८११
कर्मचारी बोनस व्यवस्था		
आयकर व्यवस्था	३,८५४	७०,५०१
यस वर्षको कर व्यवस्था	-	६६,७७४
विगत वर्षसम्मको कर ब्यवस्था	-	-
यस वर्षको स्थगन कर (आम्दानी)/खर्च	३,८५४	३,७२७
खुद नाफा/नोक्सान	(३७,१०३)	१,१२,३१०

नोट : एनएमबि लघुवित्त वित्तीय संस्थाको वासलात तथा नाफा नोक्सान हिसाव एनएफआरएस बमोजिम तयार गरि प्रकाशन गर्नुपर्नेमा यो प्रतिवेदन तयार पार्दासम्म उक्त संस्थाले एनएफआरएस बमोजिम समिक्षा आ.व. को वार्षिक हिसाब तयार गरि नसकेको ।

एन.एम.बि सेक्युरिटीज लि. : एनएमबि बैंकको सत्प्रतिशत स्वामित्व रहेको सहायक कम्पनीको एन.एम.बि सेक्युरिटीज लिमिटेडको चुक्ता पुँजी रु.२० करोड रहेको छ । कम्पनीले सिमित धितोपत्र दलालको काम गर्नका लागि धितोपत्र बोर्ड समक्ष अनुमति माग गरि निवेदन पेश गरे कोमा धितोपत्र बोर्डबाट अनुमति प्राप्त भई नेपाल स्टक एक्सचेन्जबाट मिति २०८०/५/९ मा सदस्यता प्राप्त भएको र चालु आव. बाट यस संस्थाले आफ्नो कारोबार थालनी गरि सकेको छ ।

एन.एम.बि. सेक्युरिटीज लि.

वासलात

विवरण	आषाढ मसान्त २०८०	आषाढ मसान्त २०७९
गैर-चालू सम्पत्ति		
सम्पत्ति र उपकरण	२,४९२,२३१	-
ख्याती तथा अमुर्त सम्पत्ति	-	-
स्थगन कर सम्पत्ति	-	-
कुल गैर-चालू सम्पत्ति	२,४९२,२३१	-
चालू सम्पत्ति		
मसलन्द मौज्जात	-	-
उदन बाँकी आसामी	-	-
चालु कर सम्पत्ति	५१३,०८२	-
नगद तथा नगद समान	१००,६८३,१८०	-
अग्रिम भुक्तानी तथा निक्षेप	१००,०००,०००	-
कुल चालू सम्पत्ति	२०१,१९६,२६२	-
जम्मा सम्पत्ति	२०३,६८८,४९३	-
पुँजी		
शेयर पुँजी	२००,०००,०००	-
जगेडा	१,०५२,१०१	(८०,०००)
कुल इक्विटी	२०१,०५२,१०१	(८०,०००)
गैर-चालू दायित्वहरू		
दीर्घकालीन ऋण र उधारो	-	-
स्थगन कर दायित्व	-	-
कुल गैर-चालू दायित्वहरू	-	-
चालू दायित्वहरू		
छोटो अवधिको ऋण र उधारो	-	-
व्यापार भुक्तानी	-	-
चालु कर दायित्व	४५१,४१५	-
कर्मचारी लाभहरू	-	-
व्यवस्था	१७५,९४६	-
अन्य दायित्व	२,००९,०३१	८०,०००
कुल चालू दायित्वहरू	२,६३६,३९२	८०,०००
कुल दायित्वहरू	२,६३६,३९२	८०,०००
जम्मा दायित्व र पुँजी	२०३,६८८,४९३	-

नाफा नोक्सान हिसाब

विवरण	आषाढ मसान्त २०८०	आ.व. २०७८/७९
संचालन आम्दानी	-	-
प्रत्यक्ष खर्च	२५,९१५	-
कूल नाफा	(२५,९१५)	-
अन्य आम्दानी	२,४२०,५४८	-
संचालन खर्च	४०८,६०४	२०,०००
खुद संचालन आम्दानी/खर्च	१,९८६,०२९	(२०,०००)
ह्रास कट्टी र परिशोधन	२२६,५६७	-
बोनस र कर अघि नाफा	१,७५९,४६३	(२०,०००)
कर्मचारी बोनस	१७५,९४६	-
आय कर अघिको नाफा	१,५८३,५१६	(२०,०००)
अघिल्लो वर्षको घाटाको समायोजन	(६०,०००)	
कर योग्य आय	१,५०३,५१६	
आयकर खर्च	४५१,४१५	-
चालु कर	४५१,४१५	-
स्थगन कर खर्च/(आम्दानी)	-	-
यस अवधिको नाफा नोक्सान	१,१३२,१०१	(२०,०००)

(ख) संस्थागत सामाजिक उत्तरदायित्व:

बैंकले नेपाल राष्ट्र बैंकबाट जारी भएको निर्देशन बमोजिमको रकम बैंकको संस्थागत सामाजिक उत्तरदायित्व अर्न्तगत छुट्याई सोहि बमोजिम नियमनकारी निकायको निर्देशनको परिधिभित्र रहि शिक्षा, स्वास्थ्य, वातावरण, वित्तीय साक्षरता र ग्राहक संरक्षण, सम्पदा संरक्षण, प्राकृतिक प्रकोप व्यवस्थापन लगायत विभिन्न क्षेत्रहरूमा खर्च गरेको छ। बैंकको संस्थागत सामाजिक उत्तरदायित्व सवल ढंगले संचालन तथा बहन गर्नका लागि प्रमुख कार्यकारी अधिकृत संयोजक रहने गरि एक संस्थागत सामाजिक उत्तरदायित्व समिति गठन गरिएको छ। समिक्षा वर्षमा बैंकले ९३ लाख ३१ हजार संस्थागत सामाजिक उत्तरदायित्वमा खर्च गरेको छ।

(ग) मानव संसाधन:

यस बैंकको भावी योजनाको सफल कार्यान्वयन तथा बैंकको समग्र विकासका लागि प्रतिबद्ध कर्मचारीहरूको आवश्यकतालाई मध्यनजर गर्दै कर्मचारीहरूको विकास तथा व्यवस्थापनमा बैंकले विशेष ध्यान दिएको छ। आजको प्रतिस्पर्धात्मक वातावरणमा मानव संसाधनको विकास तथा सोको प्रभावकारी व्यवस्थापनले मात्र आफ्ना ग्राहकहरूलाई सन्तुष्टी प्रदान गर्न सक्ने र यसले बजारमा बैंकको प्रभावकारी उपस्थिति बनाई राख्न मुख्य भुमिका खेल्ने भएकाले पनि कर्मचारीहरूको क्षमता विकास तथा व्यवस्थापनमा बैंकले विशेष ध्यान दिएको हो। बैंकले कर्मचारीको वृत्ति विकासलाई सघाउनका लागि आन्तरिक तथा बाह्य तालिमहरू संचालन गर्दै आएका छ। समिक्षा अवधिमा अधिकांश कर्मचारीहरूले आन्तरिक तालिम प्राप्त गरेका छन्। त्यसैगरी, १५ वटा बाह्य तालिम भएकोमा १०३ जना कर्मचारीहरूले देश बाहिरको तालिम तथा सेमिनारमा भाग लिने अवसर पाएका छन्।

समिक्षा वर्षमा कर्मचारीहरूको संख्या १९८० पुगेको छ। जसमा महिला कर्मचारीहरूको संख्या ७८३ जना र पुरुष कर्मचारीहरूको संख्या ११९७ जना रहेको छ। हाल बैंकमा १५ वर्षभन्दा लामो अवधिसम्म सेवा गर्ने कर्मचारीहरूको संख्या ४०, १० वर्षभन्दा लामो अवधिसम्म सेवा गर्ने कर्मचारीहरूको संख्या ९७ र ५ वर्षभन्दा लामो अवधिसम्म सेवा गर्ने कर्मचारीहरूको संख्या १०४२ पुगेको छ।

(घ) गुनासो सुनवाई सम्बन्धी व्यवस्था :

सेवाग्राहीलाई पर्ने असुविधा तथा सर्वसाधारणको गुनासो सुनवाई गर्नका लागि बैंक व्यवस्थापन समुहका सदस्य समेत रहेका नायब प्रमुख कार्यकारी अधिकृत श्री सुदेश उपाध्यायलाई गुनासो सुनवाई अधिकृत तोकिएको छ। साथै, ग्राहकको गुनासो सुनवाईका लागि बैंकको वेवसाइटमा अनलाईन पोर्टलको समेत व्यवस्था गरिएको छ। समिक्षा वर्षमा बैंकको शाखा कार्यालयहरू, मुख्य कार्यालय, हटलाईन तथा कल सेन्टर मार्फत १४५८ वटा समस्या तथा गुनासाहरू प्राप्त भएकोमा कर्जा असुलीसंग सम्बन्धित लगायतका कानूनी प्रकृया मार्फत समाधान हुनुपर्ने गुनासोहरू बाहेकका अन्य गुनासोहरू समयमा नै समाधान गरिएको छ।

(ड) संस्थागत सुशासन : बैकिङ्ग क्षेत्रका साथै समग्र अर्थतन्त्रको विकासका लागि प्रभावकारी सुशासन आवश्यक छ । बैंकले निक्षेपकर्ताहरूबाट प्राप्त रकमलाई कर्जा आवश्यक परेका ग्राहकहरूलाई लगानी गर्दै आएको छ । यसबाट आर्थिक वृद्धिलाई अगाडी बढाउन मद्दत पुगेको छ । वित्तीय स्थायित्व र व्यवसाय सञ्चालन आर्थिक स्वास्थ्यको केन्द्रविन्दु हो । वित्तीय प्रणालिमा महत्वपूर्ण भुमिका खेल्ने बैंकहरूमा रहेको सुशासनको कमजोरीहरूले बैकिङ्ग क्षेत्र र समग्र अर्थतन्त्रमा समस्याहरूको उजागर हुन जाने भएकाले यसलाई हामीले महत्वका साथ हेरेका छौं । एनएमबि बैंकमा संस्थागत सुशासनका लागि सञ्चालक समिति स्तरका लेखापरीक्षण समिति, जोखिम व्यवस्थापन समिति, मानव संसाधन समिति तथा सम्पत्ती शुद्धिकरण निवारण समिति रहेका छन् । त्यसैगरी, व्यवस्थापन तहमा प्रमुख कार्यकारी अधिकृतको संयोजकत्वमा छुट्टै संस्थागत सुशासन समिति रहेको छ । यो समितिले बैंकमा संस्थागत सुशासनलाई प्रभावकारी बनाउनका लागि कार्य गर्दै आएको छ ।

संस्थागत सुशासन अभिवृद्धिका लागि व्यवस्थापनद्वारा चालिएका कदम सम्बन्धी विवरण :

- सञ्चालक समितिले स्वीकृत गरेका नीतिहरूलाई कार्यान्वयनमा ल्याइएको ।
- व्यवस्थापन तहमा गठन गरिएको विभिन्न समितिहरू (जस्तै: सम्पत्ति तथा दायित्व व्यवस्थापन समिति, कर्मचारी पदपूर्ति समिति, कर्जा जोखिम व्यवस्थापन समिति, आदी) क्रियाशिल रहेको ।
- आन्तरिक नियन्त्रण प्रणालीलाई व्यवस्थित गर्न आन्तरीक लेखापरीक्षकबाट नियमित रूपमा लेखापरीक्षण गराई प्रतिवेदनमा दिइएको सुभावहरूको समीक्षा तथा कार्यान्वयन गराउन लेखापरीक्षण समितिको बैठक नियमित बस्ने गरेको र सोबाट प्राप्त निर्देशनहरूलाई तत्कालै कार्यान्वयनमा ल्याइने गरिएको ।
- जोखिम व्यवस्थापन समितिको बैठक नियमित रूपमा बस्ने गरेको र सो बैठकमा भार परीक्षण, नीति नियमहरूको पर्याप्तता, संचालन जोखिम जस्ता विषयहरूमा छलफल हुने गरेको र व्यवस्थापनलाई प्राप्त निर्देशनहरूलाई पालना गर्दै आएको ।
- सम्पत्ति शुद्धीकरण निवारणलाई प्रभावकारी बनाउनका लागि ग्राहक पहिचान पद्धतीलाई जोड दिँदै सो क्षेत्रसँग सम्बन्धित विषयवस्तुहरू उपर सम्पत्ति शुद्धीकरण निवारण समितिमा समेत समय समयमा छलफल हुने गरेको ।
- बैकिङ्ग कारोबारलाई व्यवस्थित गर्नका साथै संचालन जोखिमहरू न्यूनिकरण गर्न विभिन्न आन्तरिक नीति, नियम तथा निर्देशिकाहरू तर्जुमा गरि लागू गरिएको ।
- सुशासन सम्बन्धमा नेपाल राष्ट्र बैंक, नेपाल धितोपत्र बोर्ड, कम्पनी रजिष्ट्रारको कार्यालय, नेपाल स्टक एक्सचेञ्ज लगायतका नियमनकारी निकायहरूबाट जारी भएका निर्देशनहरू पालना गर्ने गरिएको ।
- बैंक भित्र संस्थागत सुशासन कायम गराउने हेतुले संस्थागत सुशासन समितिको गठन गरिएको र सो सम्बन्धमा समय समयमा बैठकमा छलफल पश्चात भएका निर्णयहरूलाई कार्यान्वयन गरिएको । बैंकमा संस्थागत सुशासन कायम राख्नमा मुख्य जिम्मेवारी प्रमुख कार्यकारी अधिकृतलाई दिइएको ।

(च) सञ्चालक समितिको बैठक तथा पदाधिकारीहरूको आचरण :

विद्यमान ऐन तथा बैंकको नियमावलीमा भएको व्यवस्थाहरू बमोजिम सञ्चालक समितिको बैठक नियमित रूपमा बस्ने गरेको छ । समिक्षा वर्षमा सञ्चालक समितिको बैठक १५ वटा बसेको छ । सञ्चालक समितिका अध्यक्ष तथा सदस्यहरूलाई प्रति बैठक क्रमशः रु.१८,०००/- र रु.१६,०००/- बैठक भत्ता प्रदान गरिएको छ । त्यसैगरी, नेपाल राष्ट्र बैंकद्वारा जारी गरिएको एकीकृत निर्देशन २०७९ को निर्देशन नं ६ को बुँदा १ मा उल्लेख भएका आचरणहरू सञ्चालक समितिका सम्पूर्ण पदाधिकारीहरूले पालना गर्दै आउनु भएको छ ।

(छ) बैंक व्यवस्थापन समूह :

बैंकको व्यवस्थापन समूहको नेतृत्व प्रमुख कार्यकारी अधिकृत श्री सुनिल के.सी. ले गर्नु भएको छ । लामो बैकिङ्ग अनुभव सँगाल्नु भएका श्री के.सी. को व्यवस्थापन समूहमा हाल देहायका पदाधिकारीहरू रहनु भई उहाँलाई सहयोग पुऱ्याउनु भएको छ ।

श्री सुदेश उपाध्याय	नायब प्रमुख कार्यकारी अधिकृत
श्री गोविन्द घिमिरे	नायब प्रमुख कार्यकारी अधिकृत
श्री प्रमोद कुमार दाहाल	प्रमुख संचालन अधिकृत तथा कम्पनी सचिव
श्री नविन मानन्धर	प्रमुख जोखिम अधिकृत
श्री श्रीजेश घिमिरे	प्रमुख लगानी अधिकृत
डा. बुद्धि कुमार मल्ल	प्रमुख अधिकृत मध्यम, साना तथा मझौला र अनुदान कर्जा
श्री रोशन रेग्मी	प्रमुख रिटेल बैकिङ्ग अधिकृत
श्री पुष्पा अर्याल	प्रमुख ट्रेड फाईनान्स

धन्यवाद ज्ञापन :

आदरणीय शेयरधनी महानुभावहरू, विभिन्न निकायका प्रतिनिधिहरू, लेखापरीक्षक, कानूनी सल्लाहकार, संस्थागत रूपमा यस साधारण सभामा प्रतिनिधित्व गर्नु हुने प्रतिनिधिहरू, बैंकसँग सम्बन्धित सबै सरोकारवालाहरू, ग्राहक महानुभावहरू, गुणस्तरीय र उच्च सेवा प्रदान गरी बैंकको वित्तीय नतिजामा प्रत्येक वर्ष उल्लेखनीय प्रगति हासिल गर्नमा सहयोग पुऱ्याउनु हुने बैंक व्यवस्थापन तथा कर्मचारीहरू लगायत आजको यस गरिमामय सभामा पाल्नु भएका सम्पूर्ण महानुभावहरूलाई बैंक सञ्चालक समितिको तर्फबाट विशेष धन्यवाद दिन चाहन्छु र आगामी दिनहरूमा यस्तै सहयोगको अपेक्षा राख्दछु ।

धन्यवाद ।
सञ्चालक समितिको तर्फबाट
पवन कुमार गोल्याण
अध्यक्ष

मिति: २०८० पौष २६ गते, बिहीबार ।

आर्थिक वर्ष २०७९/०८०
धितोपत्र दर्ता तथा निष्काशन नियमावली, २०७३ को अनुसूची - १५
(नियम २६ को उपनियम २ सँग सम्बन्धित वार्षिक प्रतिवेदन)

१. **सञ्चालक समितिको प्रतिवेदन :**
यसैसाथ संलग्न गरिएको छ ।

२. **लेखापरीक्षकको प्रतिवेदन :**
यसैसाथ संलग्न गरिएको छ ।

३. **लेखापरीक्षण भएको वित्तीय विवरण :**
यसैसाथ संलग्न गरिएको छ ।

४. **कानूनी कारवाही सम्बन्धी विवरण :**
देहाय अनुसारको मुद्दा दायर भएको भए, मुद्दा दायर भएको मिति, विषय, मुद्दा दायर भएको संस्थापक वा सञ्चालकको नाम र सम्भाव्य कानूनी उपचार सम्बन्धी विवरण समावेश गरिनुपर्ने :

(क) **त्रैमासिक अवधिमा संगठित संस्थाले वा संस्थाको विरुद्ध कुनै मुद्दा दायर भएको भए :**

आर्थिक वर्ष २०७९/०८० मा बैंकले कर्जा असूली, आयकर तथा बैंकको सम्पत्तिसंग सम्बन्धित गरी ३४ थान मुद्दाहरू दायर गरेको र बैंकका विरुद्ध ५४ थान मुद्दाहरू दायर भएको समेत गरी जम्मा ८८ थान मुद्दाहरू विभिन्न अदालतहरूमा रहेका छन् ।

(ख) **संगठित संस्थाको संस्थापक वा सञ्चालकले वा संस्थापक वा सञ्चालकको विरुद्धमा प्रचलित नियमको अवज्ञा वा फौजदारी अपराध गरेको सम्बन्धमा कुनै मुद्दा दायर गरेको वा भएको भए :**

यस बैंकको जानकारीमा नभएको ।

(ग) **कुनै संस्थापक वा सञ्चालक विरुद्ध आर्थिक अपराध गरेको सम्बन्धमा कुनै मुद्दा दायर भएको भए :**

यस बैंकको जानकारीमा नभएको ।

५. **संगठित संस्थाको शेयर कारोबार तथा प्रगतिको विश्लेषण :**

(क) धितोपत्र बजारमा भएको संगठित संस्थाको शेयरको कारोबार सम्बन्धमा व्यवस्थापनको धारण :

शेयर कारोबारमा हुने उतार चढाव खुल्ला बजारले निर्धारण गर्ने भएको हुँदा सोही मूल्य तथा मान्यता अनुरूप हुने गरेको ।

(ख) गत वर्षको प्रत्येक त्रैमासिक अवधिमा बैंकको शेयरको अधिकतम, न्यूनतम र अन्तिम मूल्यका साथै कूल कारोबार संख्या र कारोबार भएको दिन ।

	पहिलो त्रैमासिक	दोश्रो त्रैमासिक	तेश्रो त्रैमासिक	चौथो त्रैमासिक
अधिकतम मूल्य	२७७	२६८	२५६	२४४
न्यूनतम मूल्य	२२६	२२६	२१५	२१६
अन्तिम मूल्य	२३५	२४६	२३५	२२६
कारोबार संख्या	११,९८९	९,९८७	१२,०८३	११,३३६
कारोबार दिन	६५	५२	५६	६२

६. **समस्या तथा चुनौती :**

क) **आन्तरिक समस्या तथा चुनौतीहरू :** आम्दानीको तुलनामा खर्च वृद्धिलाई व्यवस्थापन गर्न चुनौती, बैंकको आधारभूत संरचना एवं प्राविधिक विकासमा हुने खर्च, डिजिटाइजेशनको बढ्दो प्रयोगका कारण श्रृजना हुन सक्ने जोखिम, बैंकमा काम गरिरहेका कर्मचारीहरू अध्ययन तथा रोजगारीका लागि विदेशिने र अन्य बैंकहरूमा जाँदा सो स्थानहरूमा दक्ष मानव श्रोतको पूर्ती गर्नु, कारोबारमा भएको वृद्धिसंगै संचालन जोखिमलाई व्यवस्थापन गर्नु आदि आन्तरिक समस्याका साथै चुनौती रहेको ।

ख) **वाह्य समस्या तथा चुनौतीहरू :** तरलतामा देखिएको उतार चढाव, लगानीको लागि चुनौतीपूर्ण वातावरण, निर्माण कार्य तथा व्यवसाय चलायमान नहुँदा समस्या, रसिया र युकेन युद्ध निरन्तरताका कारण पेट्रोलियम पदार्थ लगायतका अत्यावश्यक सामानहरूको आपूर्तिमा समस्या तथा विदेशी मुद्राको विनिमय दरमा भएको वृद्धिले बस्तु तथा सेवाहरूको मूल्यमा वृद्धि, बैकिङ्ग क्षेत्रमा बढ्दो अस्वस्थ प्रतिस्पर्धा आदिलाई बैंकले वाह्य समस्या तथा चुनौतीको रूपमा लिएको छ । यस्तो अवस्थामा बैंकको कर्जा सापटी, कर्जा असुली तथा ब्याजदरमा असर पर्न गई बैंकको कूल आम्दानीमा असर गर्ने र फलस्वरूप लाभांश वितरणमा समेत ह्रास आउने सम्भावना देखिन्छ ।

ग) व्यवस्थापनद्वारा अवलम्बन गरेको रणनीति : बैंकको कर्जा असुली संयन्त्रलाई डिजिटलाइजेशन मार्फत प्रभावकारी बनाउँदै लगेको । प्रविधिको प्रयोग गरी केही साना कर्जाहरूको प्रवाह गर्न थालिएको, निक्षेप संकलनका लागि वैकल्पिक श्रोत तर्फ केन्द्रित गरिएको, बैंकको आन्तरिक कार्य प्रणालीमा खर्च मितव्ययिता अपनाई निर्धारित लक्ष्य प्राप्त गर्ने रणनीति अवलम्बन गरिएको, कर्जाको गुणस्तरलाई सुधार गर्दै उत्पादन मुलक क्षेत्रमा कर्जा लगानी वृद्धि गर्न साना तथा मझौला व्यवसाय, उर्जा, कृषि तथा लघुवित्त क्षेत्रमा लगानीको लागि बिशेष ध्यान दिएको । जोखिम व्यवस्थापनका लागि आवश्यक रणनीति अवलम्बन गर्दै आईरहेको, समय सापेक्ष प्रविधिमा आधारित नयाँ सेवाहरूको विकास, बैंकमा रहेको जनशक्तिलाई दक्ष तथा सवल बनाउनको लागि वृत्ति विकास, प्राविधिक ज्ञान तथा तालिमको व्यवस्था गरिएको, आदि ।

७. संस्थागत सुशासन :

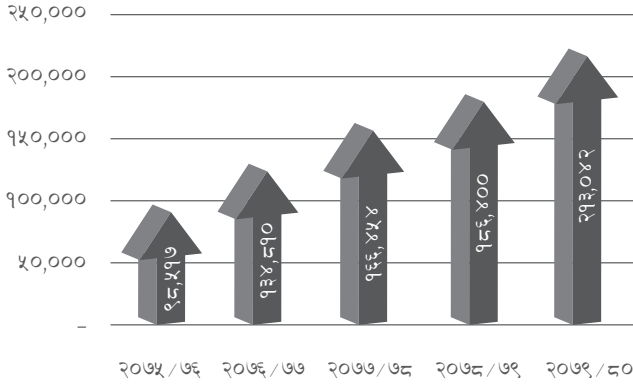
संस्थागत सुशासन अभिवृद्धिका लागि व्यवस्थापनद्वारा चालिएका कदम सम्बन्धी विवरण :

- (क) सञ्चालक समितिले स्वीकृत गरेका नीतिहरूलाई कार्यान्वयनमा ल्याईएको ।
- (ख) व्यवस्थापन तहमा गठन गरिएको विभिन्न समितिहरू (जस्तै: सम्पत्ति तथा दायित्व व्यवस्थापन समिति, कर्मचारी पदपूर्ति समिति, कर्जा जोखिम व्यवस्थापन समिति, आदी) ले आ-आफ्नो क्षेत्रमा कार्य गरेको ।
- (ग) आन्तरिक नियन्त्रण प्रणालीलाई व्यवस्थित गर्न आन्तरिक लेखापरीक्षकबाट नियमित रूपमा लेखापरीक्षण गराई प्रतिवेदनमा दिइएको सुझावहरूको समीक्षा तथा कार्यान्वयन गराउन लेखापरीक्षण समितिको बैठक नियमित बस्ने गरेको र सोबाट प्राप्त निर्देशनहरूलाई कार्यान्वयनमा ल्याइने गरिएको ।
- (घ) जोखिम व्यवस्थापन समितिको बैठक नियमित रूपमा बस्ने गरेको र सो बैठकमा भार परीक्षण, नीति नियमहरूको पर्याप्तता, संचालन जोखिम जस्ता विषयहरूमा छलफल हुने गरेको र व्यवस्थापनलाई प्राप्त निर्देशनहरूलाई पालना गर्दै आएको ।
- (ङ) सम्पत्ति शुद्धीकरण निवारणलाई प्रभावकारी बनाउनका लागि ग्राहक पहिचान पद्धतीलाई जोड दिँदै सो क्षेत्रसंग सम्बन्धित विषयवस्तुहरू उपर सम्पत्ति शुद्धीकरण निवारण समितिमा समेत समय समयमा छलफल हुने गरेको ।
- (च) बैकिङ्ग कारोबारलाई व्यवस्थित गर्नका साथै संचालन जोखिमहरू न्यूनिकरण गर्न विभिन्न आन्तरिक नीति, नियम तथा निर्देशिकाहरू तर्जुमा गरि लागू गरिएको ।
- (छ) सुशासन सम्बन्धमा नेपाल राष्ट्र बैंक, नेपाल धितोपत्र बोर्ड, कम्पनी रजिष्ट्रारको कार्यालय, नेपाल स्टक एक्सचेञ्ज लगायतका नियमनकारी निकायहरूबाट जारी निर्देशनहरू पूर्ण पालना गर्ने गरिएको ।
- (ज) बैंक भित्र संस्थागत सुशासन कायम गराउने हेतुले संस्थागत सुशासन समितिको गठन गरिएको र सो सम्बन्धमा समय समयमा बैठकमा छलफल पश्चात भएका निर्णयहरूलाई कार्यान्वयन गरिएको । बैंकमा संस्थागत सुशासन कायम राख्नमा मुख्य जिम्मेवारी प्रमुख कार्यकारी अधिकृतलाई दिईएको ।

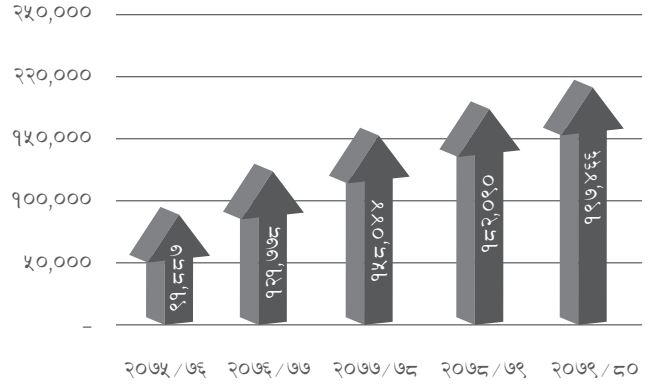
वित्तीय भलकहरू

वित्तीय भलकहरू

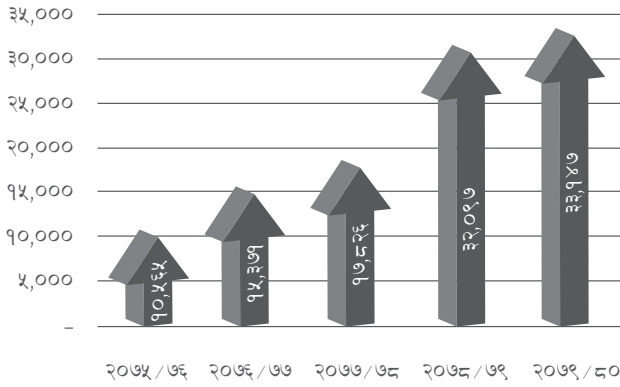
कुल निक्षेप परिचालन (रु दश लाखमा)



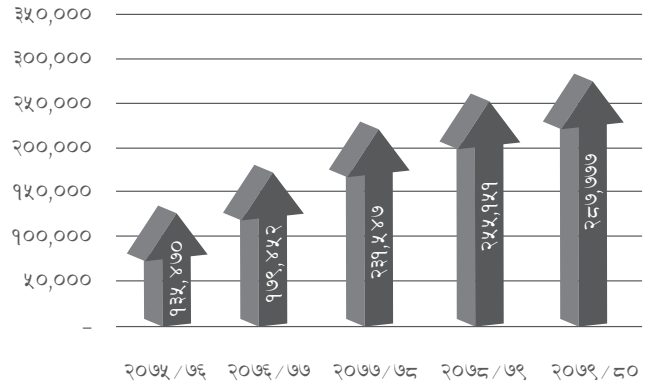
कुल कर्जा सापट (रु दश लाखमा)



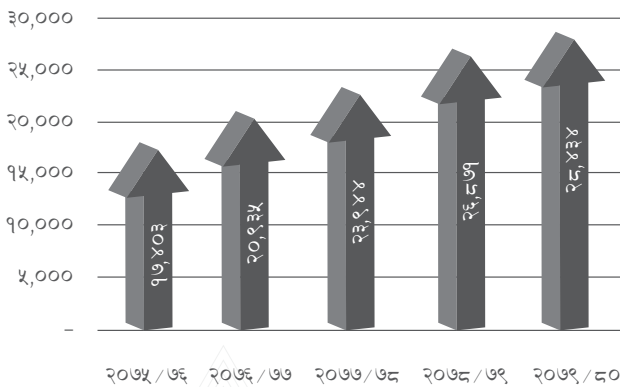
कुल लगानी (रु दश लाखमा)



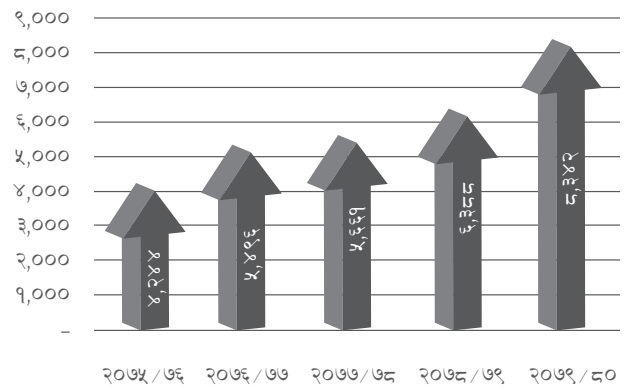
कुल सम्पत्ती (रु दश लाखमा)



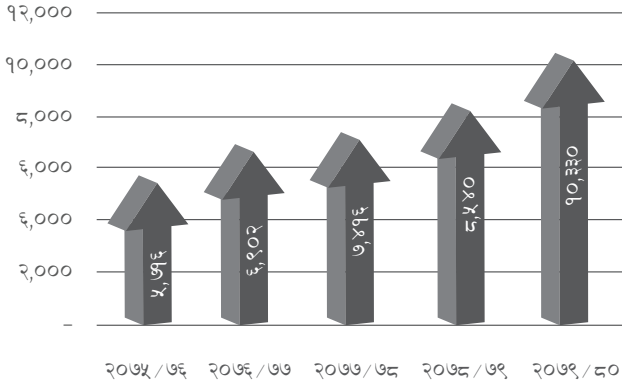
कुल शेयरधनीको जेथा (रु दश लाखमा)



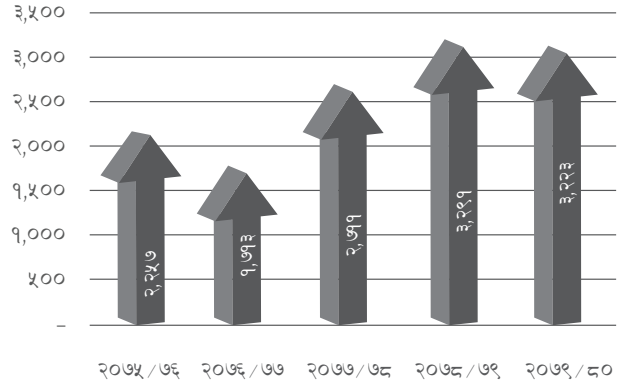
खुद ब्याज आम्दानी (रु दश लाखमा)



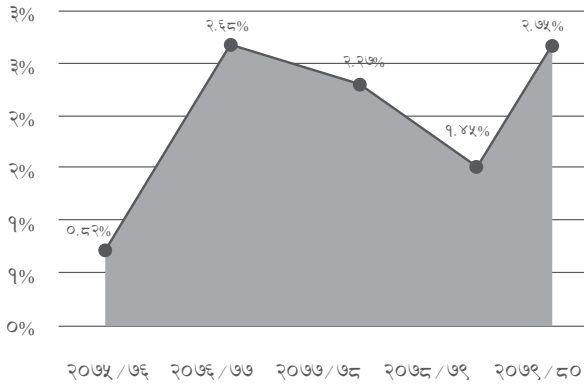
कुल सञ्चालन आम्दानी (रु दश लाखमा)



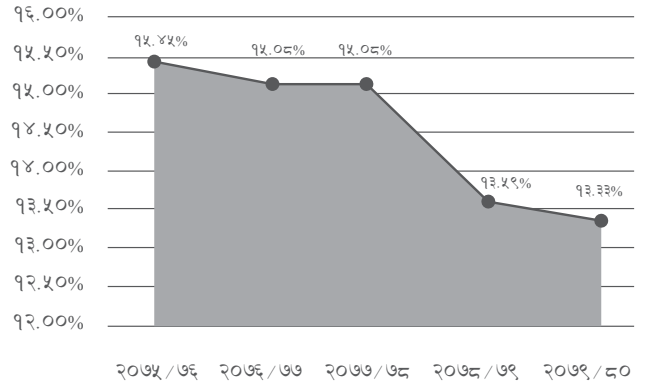
खुद नाफा (रु दश लाखमा)



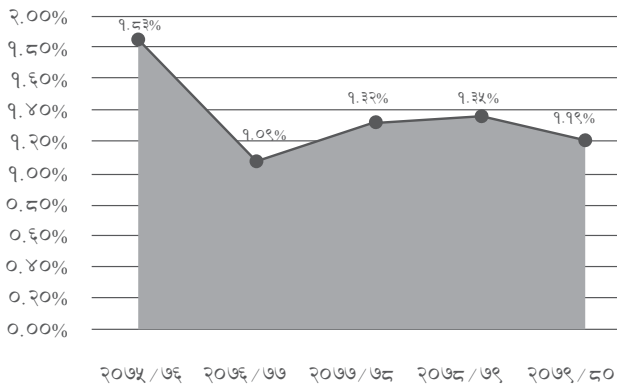
निष्कृत्य कर्जा %



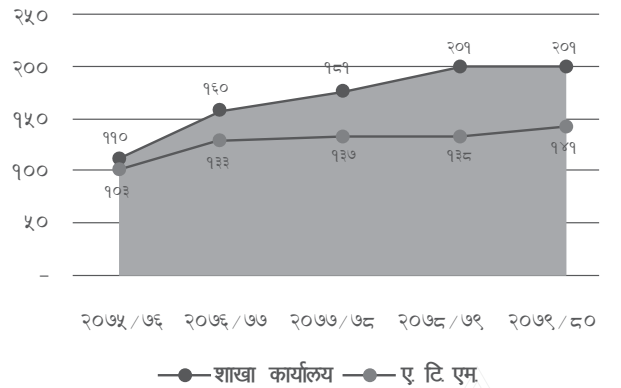
पूँजीकोष %



कुल सम्पत्तिमा कुल प्रतिफल %



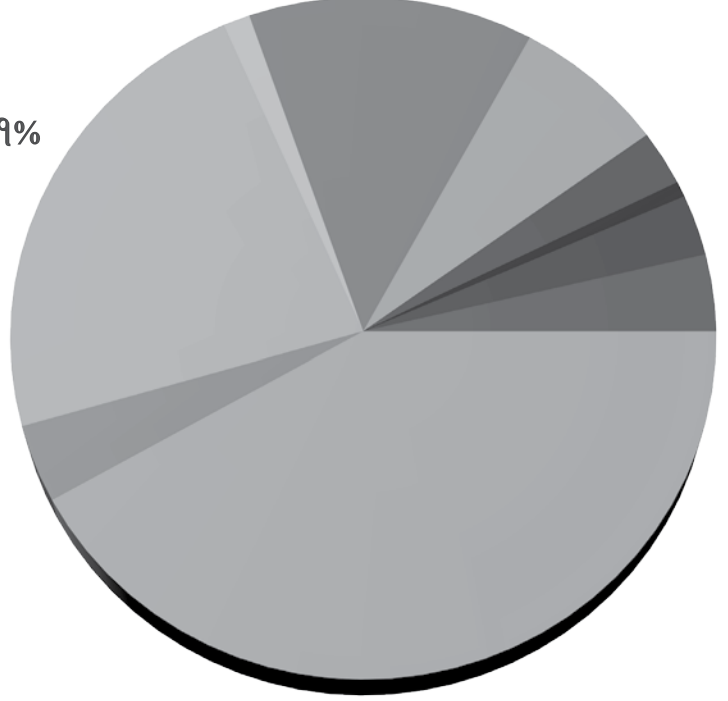
शाखा कार्यालय / ए.टि.एम



● शाखा कार्यालय ● ए.टि.एम

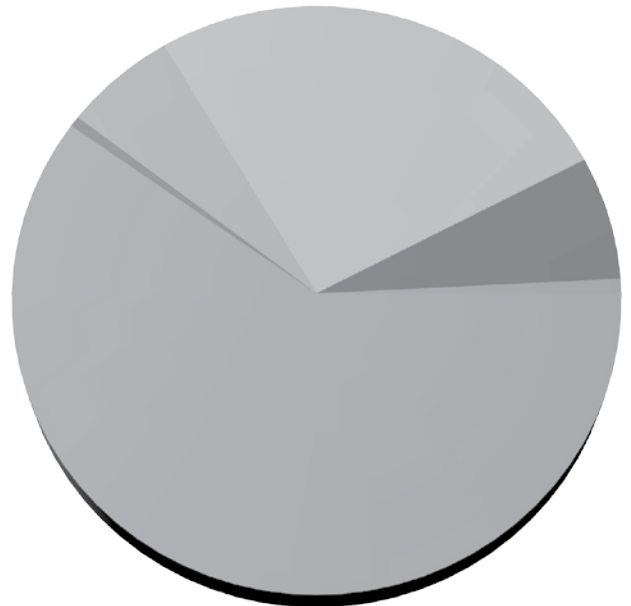
कर्जा मिश्रण आषाढ मसान्त २०८०

- नगद क्रेडिट २२.८६%
- ट्रष्ट रिसिप्ट/आयात कर्जा १.२५%
- मारा तथा अन्य चालु पूँजी कर्जा १३.३१%
- व्यक्तिगत आवासिय कर्जा ७.१२%
- रियल स्टेट कर्जा २.६४%
- मार्जिन लेन्डिङ्ग कर्जा ०.७३%
- हायर पर्चेज कर्जा २.९०%
- अन्य ३.६४%
- आवधीक कर्जा ४१.८७%
- ओभर ड्राफ्ट ३.६८%



निक्षेप मिश्रण आषाढ मसान्त २०८०

- आवधीक निक्षेप ५९.८१%
- मार्जिन निक्षेप ०.५७%
- चल्ली निक्षेप ६.०९%
- बचत निक्षेप २५.९४%
- कल निक्षेप ६.७९%
- अन्य ०.८०%



Dev Associates,
Chartered Accountants
Tel: +977 (1) 5427852 | +977 (1) 5421195
Fax: +977 (1) 5520976
Patandhoka, Lalitpur
PO Box 252, Lalitpur DPO 44700
Bagmati Province, Nepal

K.M.U & Associates,
Chartered Accountants
Tel: +977 (1) 5551916
Kupandol, Lalitpur
Bagmati Province, Nepal

INDEPENDENT AUDITOR'S REPORT
TO THE SHAREHOLDERS OF
NMB BANK LIMITED

Report on the Audit of Consolidated Financial Statements

Opinion

We have audited the consolidated financial statements of NMB Bank Limited and its subsidiaries (collectively referred as the "Group") which comprise the consolidated statement of financial position as at Ashad 31, 2080 and the consolidated statement of profit or loss, the consolidated statement of other comprehensive income, the consolidated statement of changes in equity, the consolidated statement of cash flows for the year then ended and a summary of significant accounting policies and other explanatory information.

In our opinion, the accompanying consolidated financial statements of the bank and the consolidated financial statements of the group present fairly, in all material respects, the financial position of the bank and the group as at Ashad 31, 2080 and its financial performance and its cash flows for the year then ended in accordance with the Nepal Financial Reporting Standards.


Basis for Opinion

We conducted our audit in accordance with Nepal Standards on Auditing (NSAs). Our responsibilities under those standards are further described in the *Auditor's Responsibilities for the Audit of the Consolidated Financial Statements* section of our report. We are independent of the Group in accordance with the ICAN's *Handbook of Code of Ethics for Professional Accountants* together with the ethical requirements that are relevant to our audit of the consolidated financial statement in Nepal, and we have fulfilled our other ethical responsibilities in accordance with these requirements and the ICAN's *Handbook of Code of Ethics for Professional Accountants*. We believe that the audit evidence we have obtained is sufficient and appropriate to provide a basis for our opinion.

Key Audit Matters

Key audit matters are those matters that, in our professional judgment, were of most significance in the audit of the consolidated financial statements of current period and include the most significant assessed risk of material misstatement (whether or not due to fraud) identified, including those which had the greatest effect on: the overall audit strategy; the allocation of resources in the audit; and directing the efforts of the engagement team. We summaries below the key audit matter, in arriving at our audit opinion above, together with our key audit procedures to address those matters and, as required for public interest entities, our results from those procedures. These matters were addressed, and our results are based on procedures undertaken, in the context of and solely for the purpose of, our audit of the consolidated financial statements as a whole, and in forming our opinion thereon, and consequently are incidental to that opinion, and we do not provide a separate opinion on these matters.

S.N.	Key Audit Matters	Auditor's Response
1.	Information Technology	
	The Bank's key financial accounting and reporting processes are highly dependent on the automated controls over the Bank's IT systems. There is a risk that	Our audit approach regarding obtaining reliance on Bank's IT systems included the following procedures: a. We tested the design, operation and



S.N.	Key Audit Matters	Auditor's Response
	gaps in the change management, segregation of duties or user access management controls (in relation to key financial accounting and reporting systems) may undermine our ability to place some reliance thereon in our audit.	<p>effectiveness of control over granting, removal and appropriateness of access rights on the accounting and reporting system of the bank.</p> <p>b. Obtained and inspected the change management policies and for a sample of changes in inputs and control functions on the system, has been reviewed to confirm that changes had been performed in line with approved decisions.</p> <p>c. Tested a sample of the automated controls that are designed to enforce appropriate segregation of duties.</p> <p>d. We have tested a sample of outputs particularly interest income and expenses on loans and advances of the system through manual calculations.</p> <p>Our result: Based on the result of our audit approach, we found the information technology system and their controls to be adequate.</p>
2.	Interest Recognition	
	The interest income of the bank has to be recognized on accrual basis and following the Interest Income Recognition Guidelines 2019 issued by NRB. Though accrual basis of interest recognition is prescribed in general, the guideline requires suspension of interest recognition on accrual basis for loans and advances with overdue of more than 12 months whereas for loans and advances with overdue interest/installment for 3 to 12 months, interest recognition on accrual basis is limited on the basis of result of collateral testing as specified. Given the lack of system capability to suspend recognition of income on the basis of overdue status of loan and fair value of collateral as well as review of fair valuation of collateral on regular basis, manual intervention will be required in interest recognition process and hence create risk of improper application of the guidelines and determination of the Fair Value of the collateral. This may, in turn, have effect on recognition of interest income of the bank.	<p>Our audit approach regarding verification of process of interest recognition included:</p> <p>a. Obtaining clear understanding of the process of accrual of interest income on loans and advances in the Core Banking Software of the bank.</p> <p>b. For fair valuation of collateral, we relied on the latest available engineer's valuation of the collateral and have test checked the hair cut in fair value of collateral as per NRB Income Recognition guidelines 2019.</p> <p>c. Test check of the interest income booking with manual computation.</p> <p>Our result: No material exceptions were observed.</p>
3.	Impairment of Loans and Advances	
	As per NRB Directive 4, bank shall measure impairment loss on loans and advances at the higher of: <ul style="list-style-type: none"> ➤ Amount derived as per the norms prescribed by Nepal Rastra Bank for 	<p>Our audit approach regarding verification of impairment of loans and advances included:</p> <p>a. Review of the overdue status of loans and advances by obtaining data from the system and matched the same with the</p>

S.N.	Key Audit Matters	Auditor's Response
	<p>loan loss provision; and</p> <p>➤ Amount determined as per para 63 of NAS 39 adopting Incurred Loss Model</p> <p>As per the norms prescribed by NRB, provision at prescribed rate should be created on loans and advances based on overdue status of loans and advances as well as utilization status of the facility, status of security, borrower's whereabouts etc.</p> <p>As per NAS 39 read with NFRS 9, impairment of loans and advances should be made on individual impairment basis for loans and advances that are individually significant and collective impairment basis for homogeneous groups of loans that are not considered individually significant.</p> <p>On individual impairment, amount of the loss is measured as the difference between the assets' carrying amount and the present value of estimated future cash flows. Under collective impairment, loss is determined after taking into account the Historical Loss Experience in portfolios of similar credit risk and Management's experienced judgment as to whether current economic and credit conditions are such that the actual level of inherent losses at the reporting date is like to be greater or less than that suggested by historical experience.</p> <p>Given the fact that impairment of loans and advances under incurred loss model require assessment of future cash flows as well as historical loss experiences of portfolios. Further, impairment of loans and advances under NRB norms for loan loss provisioning will require assessment of overdue status of loans and advances and proper utilization of loan for intended purpose. Hence, assessment of availability and accuracy of required data for impairment of loans and advances under incurred loss model as well as NRB provisioning norms is regarded as key audit matters.</p>	<p>NRB 2.2 report.</p> <p>b. Sample credit files were reviewed, among other things, from the perspective of utilization of loans and advances for intended purpose by way of scrutiny of financial statements, account movement, account turnover, etc.</p> <p>c. Expected future cash flows from the individually significant loans and advances with indication of impairment are assessed on the basis of realizable value of collateral securities based on management estimate.</p> <p>d. Grouping of homogeneous group of loans was assessed on the basis of nature and purpose of loans and data of historical loss experience in portfolios are assessed on the basis of past due data from the system as well as data of loan loss provisions of the defined group in the past.</p> <p>Our result: Based on the result of our audit approach, we found the classification of loans and advances to be compliant with regulatory requirement. And, no material exceptions were observed on computation of impairment on loans and advances.</p>



Dev Associates,
Chartered Accountants

KMU & Associates
Chartered Accountants

Page 3 of 6

Emphasis of Matter

We draw attention to Note 4.28.5. Litigation 1(b) of the financial statements, which describes that the NMB Bank Limited has filed a writ petition in Honorable Supreme Court of Nepal on Bhadra 28, 2080 (post the current reporting period) against the provision of sections 26 and 27 of the Finance Act 2080 which require an entity to include the amount of bonus distributed from share premium recognized from further public offering; and bargain gain from merger and acquisition to income from business respectively. The NMB Bank Limited has, in previous financial years, distributed bonus from share premium recognized from further public offering issued in premium and has also been involved in merger and acquisition. Hence, the tax liability arising, if any, from the effect of sections 26 and 27 of the Finance Act 2080 is contingent upon the verdict of Honorable Supreme Court of Nepal.

Our opinion is not modified in respect of this matter

Other Information

Management is responsible for other information. The other information comprises the information included in the annual report, but does not include the consolidated financial statements and our auditor's report thereon. The annual report is expected to be made available to us after the date of this auditor's report.

Our opinion on the consolidated financial statements does not cover the other information and we do not express any form of assurance conclusion thereon.

In connection with our audit of the consolidated financial statements, our responsibility is to read the other information and, in doing so, consider whether the other information is materially inconsistent with the financial statements or our knowledge obtained in the audit or otherwise appears to be materially misstated. If based on the work we have performed, we conclude that there is material misstatement of the other information; we are required to report that fact.

When we read the annual report, if we conclude that there is a material misstatement therein, we are required to communicate the matter to those charged with governance.

Responsibilities of Management and Those Charged with Governance for the Consolidated Financial Statements

Management is responsible for the preparation and fair presentation of the consolidated financial statements in accordance with the prevailing accounting practices, and for such internal control as management determines is necessary to enable the preparation of the consolidated financial statements that are free from material misstatement, whether due to fraud or error.


In preparing the financial statements, the management is responsible for assessing the Group's ability to continue as a going concern, disclosing, as applicable, matters related to going concern and using the going concern basis of accounting unless the management either intends to liquidate the Group or to cease operations, or has realistic alternative but to do so.

Those charged with governance are responsible for overseeing the Group's financial reporting process.

Auditor's Responsibility for the Audit of the Consolidated Financial Statements

Our objectives are to obtain reasonable assurance about whether the consolidated financial statements as a whole are free from material misstatement, whether due to fraud or error, and to issue an auditor's report that includes our opinion. Reasonable assurance is a high level of assurance, but is not a guarantee that an audit conducted in accordance with the NSAs will always detect a material misstatement when it exists. Misstatements can arise from fraud or error and are

Dev Associates,
Chartered Accountants



KMU & Associates
Chartered Accountants



Page 4 of 6

considered material if, individually or in the aggregate, they could reasonably be expected to influence the economic decisions of users taken on the basis of these consolidated financial statements.

As a part of an audit in accordance with NSAs, we exercise professional judgement and maintain professional skepticism throughout the audit. We also:

- Identify and assess the risks of material misstatement of consolidated financial statements, whether due to fraud or error, design and perform audit procedures responsive to those risks, and obtain audit evidence that is sufficient and appropriate to provide a basis for our opinion. The risk of not detecting a material misstatement resulting from fraud is higher than for one resulting from error, as fraud may involve collusion, forgery, international omissions, misrepresentations, or the override of internal control.
- Obtain an understanding of internal control relevant to the audit in order to design audit procedures that are appropriate in the circumstances, but not for the purpose of expressing an opinion on the effectiveness of the bank and its subsidiary's internal control.
- Evaluate the appropriateness of accounting policies used and the reasonableness of accounting estimates and related disclosures made by management.
- Conclude on appropriateness of management's use of the going concern basis of accounting and based on the audit evidence obtained, whether a material uncertainty exists related to events or conditions that may cast significant doubt on the bank and its subsidiary's ability to continue as a going concern. If we conclude that a material uncertainty exists, we are required to draw attention in our auditor's report to the related disclosures in the consolidated financial statements or, if such disclosures are inadequate, to modify our opinion. Our conclusions are based on the audit evidence obtained up to the date of our auditor's report. However, future events or conditions may cause the bank and its subsidiary's to cease to continue as a going concern.
- Evaluate the overall presentation, structure, content of the consolidated financial statements, including the disclosures, and whether the consolidated financial statements represent the underlying transactions and events in a manner that achieves fair representation.

We communicate with those charged with governance regarding, among other matters, the planned scope and timing of the audit and significant audit findings, including any significant deficiencies in internal control that we identify during our audit.

We also provide those charged with governance with a statement that we have compiled with relevant ethical requirements regarding independence, and to communicate with them all relationships and other matters that may reasonably be thought to bear on our independence, and where applicable, related safeguards.

Report on Other Legal and Regulatory Requirements

Based on our examination of the consolidated financial statements as aforesaid, we report that:

- a. We have obtained all the information and explanations, which to the best of our knowledge and belief were necessary for the purpose of our audit.
- b. The accounts and records of the bank and its subsidiaries have been maintained as required by law and practice in a manner to reflect the real affairs of the Group.
- c. The consolidated statement of financial position, consolidated statement of financial performance and the consolidated statement of cash flow dealt with by this report are in agreement with the books of account of the Group.
- d. In our opinion, so far as appeared from our examination of the books, no accounting fraud has been committed in the bank.





KMU & Associates
Chartered Accountants



Page 5 of 6



- e. In our opinion, so far as appeared from our examination of the books, the bank has maintained adequate capital funds and adequate provisions for possible impairment of assets in accordance with the directives of Nepal Rastra Bank.
- f. In our opinion and to the best of our information and according to the explanation given to us, the Board of Directors, the representative or any employee of the bank and its subsidiaries have not acted contrary to the provision of law relating to accounts nor caused direct loss or damage to the Group deliberately or acted in a manner that would jeopardized the interest and security of the Group and the business of the Group appears to have been conducted satisfactorily.



Rajnish Dahal, FCA
Managing Partner
Dev Associates,
Chartered Accountants

Place: Lalitpur, Nepal
Date: November 30, 2023

UDIN: 231130CA003230Z9b0



Krishna Prasad Acharya, FCA
Managing Partner
K.M.U. & Associates,
Chartered Accountants

Place: Lalitpur, Nepal
Date: November 30, 2023

UDIN: 231201CA002464Xydh

एनएमबि बैंक लिमिटेड

एकीकृत वित्तीय अवस्थाको विवरण

२०८० साल आषाढ ३१ गते (जुलाई १६, २०२३) मसान्तको

रकम रूमा

विवरण	नोट	समूह		बैंक	
		आषाढ मसान्त २०८०	आषाढ मसान्त २०७९	आषाढ मसान्त २०८०	आषाढ मसान्त २०७९
सम्पत्तिहरू					
नगद तथा नगद समान	४.१	२४,७११,८४६,६००	१३,३२८,६८९,०५०	२३,९५८,२७९,९३५	१२,७८७,६३७,०५२
नेपाल राष्ट्र बैंकमा रहेको मौज्दात	४.२	१५,०८६,५००,८८३	१३,७७४,३१३,६३०	१५,०५९,५००,८८३	१३,७४७,३१३,६३०
बैंक तथा वित्तीय संस्थामा रहेको मौज्दात	४.३	७५५,८४६,१८६	३,७८२,२८८,७४३	७५५,८४६,१८६	३,७८२,२८८,७४३
डेरिभेटिभ (व्युत्पन्न) वित्तीय उपकरण	४.४	१०,८५०,०७९,१३१	५,२९३,७७३,३२८	१०,८५०,०७९,१३१	५,२९३,७७३,३२८
अन्य व्यापारिक सम्पत्तिहरू	४.५	११७,४८६,२१६	२५,२२८,५३१	२४,७५०,०००	-
बैंक तथा वित्तीय संस्थाहरूलाई कर्जा सापटी	४.६	७,११६,५२९,१६३	५,९२०,०९४,८१६	७,११६,५२९,१६३	५,९२०,०९४,८१६
ग्राहकलाई कर्जा तथा सापटी	४.७	१९२,८०३,७८२,४७५	१७९,५४४,९८०,६८२	१८९,०३५,४००,३८८	१७४,९४८,३५६,२८४
धितोपत्रमा लगानी	४.८	३२,९२०,८७९,७०४	३२,००८,९५१,७५३	३२,३७४,९१४,८२८	३१,७२४,८४६,७५३
चालु कर सम्पत्ति	४.९	६३,३७०,३०६	५४,१२१,१०४	४४,९४७,६२४	५५,३२८,९०५
सक्सिडरी (सहायक) कम्पनीमा लगानी	४.१०	-	-	७७२,४८७,६००	३७२,४८७,६००
सम्बन्ध कम्पनीमा लगानी	४.११	-	-	-	-
लगानी सम्पत्तिहरू	४.१२	६९७,७०७,५२०	२९५,१६१,५२०	६९७,७०७,५२०	२९५,१६१,५२०
सम्पत्ति र उपकरण	४.१३	१,८७४,३८६,६२२	१,८१६,२८३,६७७	१,७५२,७९९,२६३	१,७६४,१३०,३४१
ख्याती तथा अमूर्त सम्पत्ति	४.१४	१८३,९५३,०१२	२३२,०५०,७६८	१७८,६८९,८२९	२२६,५१३,१५०
स्थगन कर सम्पत्ति	४.१५	४५३,५१०,६०१	३४७,२७८,७५३	४४८,४११,०३०	३३८,९६४,७६४
अन्य सम्पत्ति	४.१६	४,८२२,५८७,३५१	४,०४२,७५६,१५६	४,७०६,७९७,३१४	३,८९३,७१३,३९४
जम्मा सम्पत्ति		२९२,४५८,४६५,७७०	२६०,४६५,९७२,५११	२८७,७७७,१४०,६९४	२५५,१५०,६१०,२८०
	नोट	आषाढ मसान्त २०८०	आषाढ मसान्त २०७९	आषाढ मसान्त २०८०	आषाढ मसान्त २०७९
दायित्वहरू					
बैंक तथा वित्तीय संस्थालाई तिर्न बाँकी	४.१७	२,७३७,२५७,५१०	२,०८२,४३६,३३८	२,७३७,२५७,५१०	२,०८२,४३६,३३८
नेपाल राष्ट्र बैंकलाई तिर्न बाँकी	४.१८	३,२८५,९८७,२०३	८,९९६,३६६,५२९	३,२८५,९८७,२०३	८,९९६,३६६,५२९
डेरिभेटिभ (व्युत्पन्न) वित्तीय उपकरणहरू	४.१९	११,०६०,३४४,५६७	५,३५१,०९८,०९२	११,०६०,३४४,५६७	५,३५१,०९८,०९२
ग्राहकबाट निक्षेप दायित्व	४.२०	२११,५५९,४४०,६४०	१८६,५०१,१२५,८२६	२१०,३०४,६८७,१४७	१८५,८१७,१०६,४६३
सापटी	४.२१	१६,३८१,५३५,८०५	१४,७४५,०१५,७५१	१४,८१४,९०३,३७९	१२,९९७,४००,०००
चालु कर दायित्व	४.२२	-	-	-	-
व्यवस्था	४.२२	१,६३०,७८७	१,६००,०१६	-	-
स्थगन कर दायित्व	४.२३	१०,५०२,४९७	२२,२११,०३४	-	-
अन्य दायित्व	४.२३	५,९२६,५०१,९५५	६,६०९,४०८,४२८	५,२२७,५९७,४९१	५,९०७,३८७,३७८
जारी गरिएको ऋणपत्र	४.२४	११,९११,९४२,०००	८,१२७,८५३,५२२	११,९११,९४२,०००	८,१२७,८५३,५२२
सुरक्षण नराखिएको सहायक आवधिक दायित्व	४.२५	-	-	-	-
कूल दायित्व		२६२,८७५,१४२,९६४	२३२,४३७,११५,५३६	२५९,३४२,७१९,२९६	२२८,२७९,६४८,३२२
पूँजी					
शेयर पूँजी	४.२६	१८,३६६,७०५,९५९	१८,३६६,७०५,९५९	१८,३६६,७०५,९५९	१८,३६६,७०५,९५९
शेयर प्रिमियम		३७,२१६,२१०	३७,२१६,२१०	-	-

विवरण	नोट	समूह		बैंक	
		आषाढ मसान्त २०८०	आषाढ मसान्त २०७९	आषाढ मसान्त २०८०	आषाढ मसान्त २०७९
संचित नाफा		१,६१२,२४३,४६५	२,००९,९०४,६५०	१,१४०,८३०,२४०	१,५५०,७८१,३६७
जगेडा	४.२७	९,०६४,५३६,९८४	७,०७६,५५९,७७९	८,९२६,८८५,१९८	६,९५३,४७४,६३३
शेयरधनीहरूलाई वॉडफॉड गर्ने कुल इक्विटी		२९,०८०,७०२,६१९	२७,४९०,३८६,५९९	२८,४३४,४२१,३९७	२६,८७०,९६१,९५८
गैर नियन्त्रित स्वार्थ (Non Controlling Interest)		५०२,६२०,१८७	५३८,४७०,३७६	-	-
जम्मा पूँजी		२९,५८३,३२२,८०६	२८,०२२,८५६,९७५	२८,४३४,४२१,३९७	२६,८७०,९६१,९५८
जम्मा दायित्व र पूँजी		२९२,४५८,४६५,७७०	२६०,४६५,९७२,५११	२८७,७७७,१४०,६९४	२५५,१५०,६१०,२८०
सम्भावित दायित्व र सङ्कल्प	४.२८	१७९,७३८,४७०,९२६	१५७,४३६,३००,९७६	१७९,७३८,४७०,९२६	१५७,४३५,७००,९७६
खुद सम्पत्ति प्रति शेयर		१५८.३३	१४९.६८	१५४.८२	१४६.३०

आजको मितिको संलग्न प्रतिवेदन अनुसार

सुनिल के.सी.
प्रमुख कार्यकारी अधिकृत

पवन कुमार गोल्याण
अध्यक्ष

कृष्ण प्रसाद आचार्य, एफ.सि.ए.
साम्भेदार
के.एम्.यु. एण्ड एसोसिएट्स,
चार्टर्ड एकाउण्टेन्ट्स

रजनीश दाहाल, एफ.सि.ए.
साम्भेदार
देव एसोसिएट्स,
चार्टर्ड एकाउण्टेन्ट्स

निको पिल
सञ्चालक

जीवन कुमार कटवाल
सञ्चालक

योगेन्द्र लाल प्रधान
सञ्चालक

उत्तम भ्लोन
सञ्चालक

शिरिष कुमार मुरारका
सञ्चालक

बन्दना पाठक
सञ्चालक

मृदुल पराजुली
प्रमुख वित्त तथा योजना

मिति : २०८० मंसिर १३ गते

ठेगाना : एनएमबि भवन, बबरमहल, काठमाडौं

एनएमबि बैंक लिमिटेड

एकीकृत नाफा नोक्सान विवरण

२०७९ श्रावण १ गते देखि २०८० आषाढ ३१ गते सम्मको
(१७ जुलाई २०२२ देखि १६ जुलाई २०२३ सम्म)

रकम रु.मा

विवरण	नोट	समूह		बैंक	
		आषाढ मसान्त २०८०	आषाढ मसान्त २०७९	आषाढ मसान्त २०८०	आषाढ मसान्त २०७९
ब्याज आम्दानी	४.२९	२७,२८५,७३१,७८८	२०,००१,३५३,५४२	२६,६२२,४६०,२१४	१९,१६८,८६२,५९४
ब्याज खर्च	४.३०	१८,५९७,०३१,९६५	१३,०८९,५५८,७२३	१८,२८०,०००,२९२	१२,७८१,३२२,७५२
खुद ब्याज आम्दानी		८,६८८,७००,६२३	६,९११,७९४,८१९	८,३४२,४५९,९२२	६,३८७,५३९,८४२
शुल्क तथा कमिशन आम्दानी	४.३१	२,११७,३६०,८१३	१,९६०,९१८,१३५	१,८३३,४७२,६१७	१,६८९,४७२,५५९
शुल्क तथा कमिशन खर्च	४.३२	२८८,८३७,७६१	२१६,२४१,०३५	२८६,६११,१०५	२१६,२४१,०३५
खुद शुल्क र कमिशन आम्दानी		१,८२८,५२३,०५२	१,७४४,६७७,१००	१,५४६,८६१,५१२	१,४७३,२३१,५२४
खुद ब्याज, शुल्क र कमिशन आम्दानी		१०,५१७,२२३,६७५	८,६५६,४७९,९१९	९,८८९,३२१,४३४	७,८६०,७७१,३६६
खुद व्यापार आम्दानी	४.३३	२४१,५५४,७३६	२७१,७३२,९४३	२३६,२८५,४३०	२७२,४०६,५०९
अन्य संचालन आम्दानी	४.३४	२०९,७९३,५२३	४१०,३८७,४०३	२०४,१४६,५०९	४०६,७६६,६८५
जम्मा संचालन आम्दानी		१०,९६८,५१९,९३४	९,३३८,५९२,२६५	१०,३२९,७५३,३७३	८,५३९,९४४,५६०
कर्जाको क्षति प्रभार/(विपर्यय) तथा अन्य हानी	४.३५	१,५१७,६५६,६७७	(२५,९३८,६९१)	१,४५३,८२०,५७०	(३७,२२५,७२४)
खुद संचालन आम्दानी		९,४५०,९१५,२५७	९,३६४,६५३,५७६	८,८७५,९३२,८०३	८,५७७,१७०,२८४
संचालन खर्च					
कर्मचारी खर्च	४.३६	२,९८०,३८६,३३३	२,८०५,५४०,८६४	२,६८९,१७५,१७६	२,५३९,३४५,९८९
अन्य संचालन खर्च	४.३७	१,३१८,८३४,६६६	१,२३८,११२,६१५	१,१९२,०३३,६९३	१,०८७,९१६,१२२
हास कट्टी र परिशोधन	४.३८	३५८,१३८,१७०	३०५,४०७,६४३	३१९,४०२,४०२	२९०,५२१,५०३
संचालन नाफा		४,७९३,५५५,८८९	५,०१५,४६९,८३४	४,६७५,३२१,५३३	४,६५९,३८६,६७०
गैर संचालन आम्दानी	४.३९	९,९८५,७८०	२,६५६,८५३	९,९८५,७८०	२,६५६,८५३
गैर संचालन खर्च	४.४०	७६,६१०,७९८	४६,९५१,६७६	७६,१४८,०९७	४६,७५५,७४९
आय कर अधिको नाफा		४,७२६,९३०,८७१	४,९७१,१७५,०११	४,६०९,१५९,२१६	४,६१५,२८७,७७४
आयकर खर्च	४.४१				
चालु कर		१,४७१,३३०,३७६	१,५३५,३९४,४००	१,४३४,८४७,८८४	१,४३५,१९९,२६१
स्थगन कर खर्च/(आम्दानी)		(४१,०७७,६५९)	(१०६,८४५,८९९)	(४८,२३५,९६१)	(१११,००५,६५७)
यस अवधिको नाफा		३,२९६,६७८,१५३	३,५४२,६२६,५१०	३,२२२,५४७,२९२	३,२९१,०९४,१७०
नाफा वॉइफाँड :					
बैंकको शेयर धनी		३,३०९,४५५,८८९	३,४७०,५१६,४१७	३,२२२,५४७,२९२	३,२९१,०९४,१७०
गैर नियन्त्रित स्वार्थ (Non Controlling Interest)		(१२,७७७,७३६)	७२,११०,०९३	-	-
यस अवधिको नाफा		३,२९६,६७८,१५३	३,५४२,६२६,५१०	३,२२२,५४७,२९२	३,२९१,०९४,१७०
प्रति शेयर आम्दानी					
आधारभुत प्रति शेयर आम्दानी (Basic EPS)		१७.९५	१८.९०	१७.५५	१७.९२
डाइलुटेड प्रति शेयर आम्दानी (Diluted EPS)		१७.९५	१८.९०	१७.५५	१७.९२

आजको मितिको संलग्न प्रतिवेदन अनुसार

सुनिल के.सी.
प्रमुख कार्यकारी अधिकृत

पवन कुमार गोल्याण
अध्यक्ष

कृष्ण प्रसाद आचार्य, एफ.सि.ए.
साम्भेदार
के.एम्.यु. एण्ड एसोसिएट्स,
चार्टर्ड एकाउण्टेन्ट्स

रजनीश दाहाल, एफ.सि.ए.
साम्भेदार
देव एसोसिएट्स,
चार्टर्ड एकाउण्टेन्ट्स

निको पिल
सञ्चालक

जीवन कुमार कटवाल
सञ्चालक

योगेन्द्र लाल प्रधान
सञ्चालक

उत्तम श्लोन
सञ्चालक

शिरिष कुमार मुरारका
सञ्चालक

बन्दना पाठक
सञ्चालक

मृदुल पराजुली
प्रमुख वित्त तथा योजना

मिति : २०८० मंसिर १३ गते

ठेगाना : एनएमबि भवन, बबरमहल, काठमाडौं

एनएमबि बैंक लिमिटेड

एकीकृत अन्य विस्तृत आम्दानीको विवरण
२०७९ श्रावण १ गते देखि २०८० आषाढ ३१ गते सम्मको
(१७ जुलाई २०२२ देखि १६ जुलाई २०२३ सम्म)

रकम रु.मा

विवरण	समूह		बैंक	
	आषाढ मसान्त २०८०	आषाढ मसान्त २०७९	आषाढ मसान्त २०८०	आषाढ मसान्त २०७९
यस वर्षको नाफा	३,२९६,६७८,१५३	३,५४२,६२६,५१०	३,२२२,५४७,२९२	३,२९१,०९४,१७०
आयकर पछिको अन्य विस्तृत आम्दानी				
क) नाफा/(नोक्सान) मा पुनःवर्गिकरण नगरिने				
फेयर भ्यालुमा मूल्याङ्कन गरिएका इक्विटी उपकरणका लगानी बाट भएका नाफा/(नोक्सान)	(१४९,४७१,२९६)	१६१,५९५,९४३	(१४८,२८५,९२६)	१६७,९४८,४४३
पुनः मूल्याङ्कनबाट भएका नाफा/(नोक्सान)	-	-	-	-
परिभाषित लाभ योजनाबाट विमाङ्कित नाफा/(नोक्सान)	(५४,८५३,७३१)	(४३,४८८,०९९)	(५५,७४८,४२७)	(४४,०५६,१०८)
माथि उल्लेख गरिएका बुँदाको आयकर	६१,२९७,४८४	(१९,३१५,१११)	६१,२१०,३०६	(२१,०५०,४५८)
नाफा/नोक्सानमा वर्गिकरण नगरिने खुद अन्य विस्तृत आम्दानी	(१४३,०२७,४६३)	९८,७९२,७३३	(१४२,८२४,०४७)	१०२,८४१,८७७
ख) नाफा/नोक्सानमा पुनःवर्गिकरण गरिएका वा गर्न लायक				
हेजिङबाट भएको नगद प्रवाहको नाफा/(नोक्सान)	-	-	-	-
सटही नाफा/(नोक्सान) (विदेशी संचालनको वित्तीय सम्पत्तिको रूपान्तरणमा भएको)	-	-	-	-
माथि उल्लेख गरिएका बुँदाको आयकर	-	-	-	-
नाफा/(नोक्सान) पुनःवर्गिकरण	-	-	-	-
नाफा/(नोक्सान)मा पुनःवर्गिकरण गरिएका वा गर्न लायक खुद अन्य विस्तृत आम्दानी	-	-	-	-
ग) इक्विटी तरिकाबाट लेखाङ्कित सहायक निकायको अन्य विस्तृत आम्दानीको अंश				
यस वर्षको आयकर पछिको अन्य विस्तृत आम्दानी	(१४३,०२७,४६३)	९८,७९२,७३३	(१४२,८२४,०४७)	१०२,८४१,८७७
जम्मा विस्तृत आम्दानी	३,१५३,६५०,६९१	३,६४१,४१९,२४३	३,०७९,७२३,२४६	३,३९३,९३६,०४६
कुल विस्तृत आम्दानीको बाँडफाँड				
बैंकको इक्विटी शेयरधनी	३,१६६,४२८,४२७	३,५६८,७१४,२९८	३,०७९,७२३,२४६	३,३९३,९३६,०४६
गैर नियन्त्रित स्वार्थ (Non Controlling Interest)	(११,७७७,७३६)	७२,७०४,९४४	-	-
यस वर्षको जम्मा विस्तृत आम्दानी	३,१५३,६५०,६९१	३,६४१,४१९,२४३	३,०७९,७२३,२४६	३,३९३,९३६,०४६

आजको मितिको संलग्न प्रतिवेदन अनुसार

सुनिल के.सी.
प्रमुख कार्यकारी अधिकृत

पवन कुमार गोल्याण
अध्यक्ष

कृष्ण प्रसाद आचार्य, एफ.सि.ए.
साम्भेदार
के.एम्.यु. एण्ड एसोसिएट्स,
चार्टर्ड एकाउण्टेन्ट्स

रजनीश दाहाल, एफ.सि.ए.
साम्भेदार
देव एसोसिएट्स,
चार्टर्ड एकाउण्टेन्ट्स

निको पिल
सञ्चालक

जीवन कुमार कटवाल
सञ्चालक

योगेन्द्र लाल प्रधान
सञ्चालक

उत्तम श्लोन
सञ्चालक

शिरिष कुमार मुरारका
सञ्चालक

बन्दना पाठक
सञ्चालक

मृदुल पराजुली
प्रमुख वित्त तथा योजना

मिति : २०८० मंसिर १३ गते
ठेगाना : एनएमबि भवन, बबरमहल, काठमाडौं

एनएमबि बैंक लिमिटेड

एकीकृत इतिवृत्तमा परिवर्तनको विवरण
 २०८० साल आषाढ ३१ गते (जुलाई १६, २०२३) मसान्तको
 बैंकको इतिवृत्त धारकलाई बाँडफाँड योग्य इतिवृत्त

विवरण	शेयर धुँगी	शेयर प्रिमियम	साधारण जगेडा कोष	सट्टी घटवढ कोष	नियामक कोष	फेयर म्यालु कोष	पुरनूल्याङ्कन कोष	सञ्चित नाफा	अन्य कोष	कुल रकम	नियन्त्रण नहुने स्वार्थ	कुल इतिवृत्त
असार ३१, २०७८ सालको मौज्जात अचिल्लो अनाधिको समायोजन	१६,३२५,६६०,८५३	-	३,३४७,७५७,८३४	१२५,१८३,०८३	१,०२७,२६४,५३०	१७४,५८४,१२१	-	२,५५३,३४३,३६८	१२७,६८०,६८७	२३,९४३,७७४,४५६	-	२३,९४३,७७४,४५६
आगम १, २०७८ समायोजित/पुरःस्थापित मौज्जात यस वर्षको विस्तृत आम्दान्यी	१६,३२५,६६०,८५३	-	३,३४७,७५७,८३४	१२५,१८३,०८३	१,०२७,२६४,५३०	१७४,५८४,१२१	-	२,५५३,३४३,३६८	१२७,६८०,६८७	२३,९४३,७७४,४५६	-	२३,९४३,७७४,४५६
नाफा	-	-	-	-	-	-	-	३,२९१,०९४,१७०	-	३,२९१,०९४,१७०	-	३,२९१,०९४,१७०
आयकर पत्रघातको अन्य विस्तृत आम्दान्यी	-	-	-	-	-	-	-	-	-	-	-	-
फेयर भेल्युमा मूल्याङ्कन गरिएको इतिवृत्त उपकरणका लगानीबाट भएको नाफा/नोक्सान	-	-	-	-	-	१,३३३,६८१,१५२	-	-	-	१,३३३,६८१,१५२	-	१,३३३,६८१,१५२
पुनः मूल्याङ्कनबाट भएको नाफा/नोक्सान	-	-	-	-	-	-	-	-	-	-	-	-
परिभाषित लाम योजनाबाट विभाषिक नाफा/नोक्सान	-	-	-	-	-	-	-	-	-	-	-	-
नगद प्रवाहको हेजिङबाट भएको नाफा/नोक्सान	-	-	-	-	-	-	-	-	-	-	-	-
विदेशी विनिमय संवाहनको वित्तीय सम्पत्ति विनिमयबाट भएको सट्टी नाफा/नोक्सान	-	-	-	-	-	-	-	-	-	-	-	-
यस वर्षको विस्तृत आम्दान्यी	-	-	-	-	-	१,३३३,६८१,१५२	-	-	-	१,३३३,६८१,१५२	-	१,३३३,६८१,१५२
जगेडा कोषमा सारिएको रकम	-	-	६६८,९६३,६६२	१७०,२५,४०७	४८६,२३८,०६९	-	-	३,२९१,०९४,१७०	(३०,८३९,२७६)	३,३६६,५२६,०६६	-	३,३६६,५२६,०६६
साधारण जगेडा कोष	-	-	६६८,९६३,६६२	-	-	-	-	(६६८,९६३,६६२)	-	-	-	-
लगानी समायोजन कोष	-	-	-	-	-	-	(४०,०००,०००)	(४०,०००,०००)	-	-	-	-
ऋणपत्र मुक्तानी कोष	-	-	-	-	-	-	(४६६,६६६,३७६)	(४६६,६६६,३७६)	-	-	-	-
एनएमबि कर्मचारी राहत कोष	-	-	-	-	-	-	(१,०००,०००)	(१,०००,०००)	-	-	-	-
सट्टी घटवढ कोष	-	-	-	१७०,२५,४०७	-	-	-	(१७,०२५,४०७)	-	-	-	-
नियामक जगेडा कोष	-	-	-	-	-	-	-	(४८६,२३८,०६९)	-	-	-	-
कर्मचारी दश अभिवृद्धि कोष	-	-	-	-	-	-	-	(२०,२८६,४२४)	-	-	-	-
संस्थागत सामाजिक उत्तरदायित्व कोष	-	-	-	-	-	-	-	(७५,४२,०६२)	-	-	-	-
जगेडा कोषबाट सारिएको रकम	-	-	-	-	-	(४,३७४,९४०)	-	४,३७४,९४०	(१,०००,०००)	(१,०००,०००)	-	(१,०००,०००)
फेयर म्यालु कोष - लगानीहरू बिक्री	-	-	-	-	-	(४,३७४,९४०)	-	(४,३७४,९४०)	-	-	-	-
संस्थागत सामाजिक उत्तरदायित्व कोष	-	-	-	-	-	-	-	(७५,४२,०६२)	-	-	-	-
एनएमबि कर्मचारी राहत कोष	-	-	-	-	-	-	-	(१,०००,०००)	-	-	-	-
ऋणपत्र मुक्तानी कोष	-	-	-	-	-	-	-	-	-	-	-	-
लगानी समायोजन कोष	-	-	-	-	-	-	-	-	-	-	-	-
ख्यातीको लेखाङ्कन	-	-	-	-	-	-	-	-	-	-	-	-
इतिवृत्तमा देखाइएको शेयरधनी सँगको कारोबार	-	-	-	-	-	-	-	-	-	-	-	-
शेयर निष्काशन	-	-	-	-	-	-	-	-	-	-	-	-
शेयरमा आधारित मुक्तानी	-	-	-	-	-	-	-	-	-	-	-	-
ख्यातीको लेखाङ्कन	-	-	-	-	-	-	-	-	-	-	-	-
शेयरधनीलाई लामांश वितरण	-	-	-	-	-	-	-	-	७२,८२९,१३९	७२,८२९,१३९	-	७२,८२९,१३९
बोनस शेयर निष्काशन	-	-	-	-	-	-	-	(१,५३,०८०,६०७)	(६,५६६,४००)	-	-	-
	२,०४०,७४५,९०७	-	-	-	-	-	-	-	-	-	-	-

विवरण	शेयर मुँली	शेयर प्रिमियम	साधारण जगेडा कोष	सटही घटबढ कोष	नियामक कोष	फेयर म्यालु कोष	पुनर्मुल्याङ्कन कोष	सञ्चित नाफा	अन्य कोष	कुल रकम	नियन्त्रण नुतिने स्वार्थ	कुल इकिती
नगद लामांश भुक्तानी	-	-	-	-	-	-	-	(५३८,७५६,७०८)	-	(५३८,७५६,७०८)	-	(५३८,७५६,७०८)
अन्य	-	-	-	-	-	-	-	-	-	-	-	-
जम्मा योगदान तथा सँकफाँड	२,४०,७४५,१०७	-	-	-	-	-	-	(२,४०,७४५,१०७)	(१४,८३४,३६१)	(४६५,५७९,४६९)	-	(४६५,५७९,४६९)
आभाढ २०१९ को जन्य मौज्ज्वात	१८,३६६,७०४,९५९	-	४,३६६,७०४,९५९	१४२,२०८,४८९	१,५१३,५०२,५९९	२४,५४,९१,१३३	-	१,५४०,७८१,३६७	७९६,५००,९१६	२६,८७०,९६१,९५८	-	२६,८७०,९६१,९५८
श्रावण १, २०१९ सालको मौज्ज्वात	१८,३६६,७०४,९५९	-	४,३६६,७०४,९५९	१४२,२०८,४८९	१,५१३,५०२,५९९	२४,५४,९१,१३३	-	१,५४०,७८१,३६७	७९६,५००,९१६	२६,८७०,९६१,९५८	-	२६,८७०,९६१,९५८
अधिकको अवधिको समायोजन	-	-	-	-	-	-	-	-	-	-	-	-
श्रावण १, २०१९ समायोजित/पुनःस्थापित मौज्ज्वात	१८,३६६,७०४,९५९	-	४,३६६,७०४,९५९	१४२,२०८,४८९	१,५१३,५०२,५९९	२४,५४,९१,१३३	-	१,५४०,७८१,३६७	७९६,५००,९१६	२६,८७०,९६१,९५८	-	२६,८७०,९६१,९५८
यस वर्षको विस्तृत आम्दानो	-	-	-	-	-	-	-	-	-	-	-	-
नाफा	-	-	-	-	-	-	-	३,२२२,५४७,२९२	-	३,२२२,५४७,२९२	-	३,२२२,५४७,२९२
आयकर पछ्यातको अन्य विस्तृत आम्दानो	-	-	-	-	-	-	-	-	-	-	-	-
फेयर भेल्युमा मूल्याङ्कन गरिएका इकिती उपकरणका	-	-	-	-	-	-	-	-	-	-	-	-
लगानी बाट भएका नाफा/नोक्सान	-	-	-	-	-	(१०३,८००,१४८)	-	-	-	(१०३,८००,१४८)	-	(१०३,८००,१४८)
पुनः मूल्याङ्कनबाट भएका नाफा/नोक्सान	-	-	-	-	-	-	-	-	-	-	-	-
परिभाषित लाम योजनाबाट विमाङ्किक नाफा/नोक्सान	-	-	-	-	-	-	-	-	-	-	-	-
नगद प्रवाहको हेजिङबाट भएको नाफा/नोक्सान	-	-	-	-	-	-	-	-	-	-	-	-
विदेशी विनिमय संचालनको वितीय सम्पत्ति	-	-	-	-	-	-	-	-	-	-	-	-
विनिमयबाट भएको सटही नाफा/नोक्सान	-	-	-	-	-	-	-	-	(३९,०२३,८९९)	(३९,०२३,८९९)	-	(३९,०२३,८९९)
यस वर्षको विस्तृत आम्दानो	-	-	-	-	-	(१०३,८००,१४८)	-	३,२२२,५४७,२९२	(३९,०२३,८९९)	३,०८९,७९३,२९६	-	३,०८९,७९३,२९६
जगेडा कोषमा सारिएको रकम	-	-	६४४,५०९,४४८	१४,७६७,८३९	९१२,००३,१०६	-	-	(१,११७,२४७,१७७)	५४४,५०९,४०८	(१,०१०,५६५)	-	(१,०१०,५६५)
साधारण जगेडा कोष	-	-	६४४,५०९,४४८	-	-	-	-	(६४४,५०९,४४८)	-	-	-	-
लगानी समायोजन कोष	-	-	-	-	-	-	-	-	-	-	-	-
सटही घटबढ कोष	-	-	-	१४,७६७,८३९	-	-	-	(१४,७६७,८३९)	-	-	-	-
संस्थागत सामाजिक उत्तरदायित्व कोष	-	-	-	-	-	-	-	(२२,८९३,७६६)	२२,८९३,७६६	-	-	-
ग्राहक संरक्षण कोष	-	-	-	-	-	-	-	-	-	-	-	-
स्थान कर कोष	-	-	-	-	-	-	-	-	-	-	-	-
कर्मचारी दस अभिवृद्धि कोष	-	-	-	-	-	-	-	(५,३९४,०९४)	५,३९४,०९४	-	-	-
नियामक जगेडा कोष	-	-	-	-	९१२,००३,१०६	-	-	(९१२,००३,१०६)	-	-	-	-
एनएमबि कर्मचारी राहत कोष	-	-	-	-	-	-	-	(१,०१०,५६५)	(१,०१०,५६५)	-	-	(१,०१०,५६५)
ऋणपत्र भुक्तानी कोष	-	-	-	-	-	-	-	(५६६,६६६,३७९)	(५६६,६६६,३७९)	-	-	-
जगेडा कोषबाट सारिएको रकम	-	-	-	-	-	-	-	५,०००,०००	(५,०००,०००)	-	-	-
फेयर म्यालु कोष - लगानीहरू बिन्की	-	-	-	-	-	-	-	-	-	-	-	-
ऋणपत्र भुक्तानी कोष	-	-	-	-	-	-	-	-	-	-	-	-
एनएमबि कर्मचारी राहत कोष	-	-	-	-	-	-	-	-	-	-	-	-
संस्थागत सामाजिक उत्तरदायित्व कोष	-	-	-	-	-	-	-	-	-	-	-	-
लगानी समायोजन कोष	-	-	-	-	-	-	-	५,००,००,०००	(५,००,००,०००)	-	-	-
इकितीमा देखाइएको शेयरधनी सँगको	-	-	-	-	-	-	-	-	-	-	-	-
कार्यार	-	-	-	-	-	-	-	-	-	-	-	-
मजुरबाट प्राप्त	-	-	-	-	-	-	-	-	-	-	-	-
शेयर निष्काशन	-	-	-	-	-	-	-	-	-	-	-	-
स्वातीको लेखाङ्कन	-	-	-	-	-	-	-	-	-	-	-	-

विवरण	शेयर धुँली	शेयर प्रिमियम	साधारण जगेडा कोष	सदस्यी घटकब कोष	नियामक कोष	फेयर म्यालु कोष	पुनर्मूल्याङ्कन कोष	सञ्चित नाफा	अन्य कोष	कुल रकम	नियन्त्रण नुतिने स्वार्थ	कुल इकिटी
शेयरमा आधारित बुक्तानी	-	-	-	-	-	-	-	-	-	-	-	-
शेयरधनीलाई लामांश वितरण	-	-	-	-	-	-	-	-	-	-	-	-
बोनस शेयर निष्काशन	-	-	-	-	-	-	-	-	-	-	-	-
नगद लामांश बुक्तानी	-	-	-	-	-	-	-	११,५१५,२५३,२४२	-	११,५१५,२५३,२४२	-	११,५१५,२५३,२४२
जम्मा योगदान तथा रोकफाँड	-	-	-	-	-	-	-	११,५१५,२५३,२४२	-	११,५१५,२५३,२४२	-	११,५१५,२५३,२४२
आषाढ २०८० को अन्त्य मौज्जात	१८,३६६,७०५,९५९	-	४,९६९,२३०,९५४	१५६,९७६,३२९	२,४२५,५०१,७०५	१४०,७७०,९८५	-	११,४८०,६३०,२४०	१,२३२,४३१,२२६	२८,४३४,४०९,३९७	-	२८,४३४,४०९,३९७

आजको मितिको संलग्न प्रतिवेदन अनुसार

सुनिल के.सी.
प्रमुख कार्यकारी अधिकृत

पवन कुमार गोल्याण
अध्यक्ष

कृष्ण प्रसाद आचार्य, एफ.सि.ए.
सामनेदार
के.एम.यु. एण्ड एसोसिएट्स,
चाटर्ड एकाउण्टेन्ट्स

रजनीश दाहाल, एफ.सि.ए.
सामनेदार
देव एसोसिएट्स,
चाटर्ड एकाउण्टेन्ट्स

निको पिल
सञ्चालक

जीवन कुमार कटवाल
सञ्चालक

योगेन्द्र लाल प्रधान
सञ्चालक

उत्तम श्लोन
सञ्चालक

शिरिष कुमार मुरारका
सञ्चालक

बन्दना पाठक
सञ्चालक

सुदुल पराजुली
प्रमुख वित्त तथा योजना

मिति : २०८० मंसिर १३ गते

ठेगाना : एनएमबि भवन, बबरमहल, काठमाडौं



एनएमबि बैंक लिमिटेड

एकीकृत इक्विटीमा परिवर्तनको विवरण (समूहको)

२०८० साल आषाढ ३१ गते (जुलाई १६, २०२३) मासांतको

विवरण	शेयर रूजो	शेयर प्रिमियम	साधारण जगेडा कोष	सट्टी घटवढ कोष	नियामक कोष	फेयर म्यालु कोष	पुनर्ल्याङ्गन कोष	सञ्चित नाफा	अन्य कोष	कुल रकम	निम्नज्या नुहोे साभै	कुल इक्विटी
समायोजन/पुनःस्थापना (समूह)												
असार ३१, २०७८ सालको मौज्जात अधिल्लो अवधिका कर	१६,३२५,९६०.८८३	३७,२६६,२१०	३,६६२,२३९,४६६	१२५,१८३,०८३	१,०२७,२६४,४३०	१७४,४८८,४११	-	२,८६८,०७७,११०	१७०,७८०,६६३.८	२४,४२१,४३०,०७७	४६६,६०४,८८०	२४,८८८,०३७,९५७
श्रावण १, २०७८ समायोजन/पुनःस्थापित मौज्जात	१६,३२५,९६०.८८३	३७,२६६,२१०	३,६६२,२३९,४६६	१२५,१८३,०८३	१,०२७,२६४,४३०	१८८,४२४,४८१	-	२,८६८,०७७,११०	१४६,८४०,४०४	२४,४२१,४३०,०७७	४६६,६०४,८८०	२४,९०६,११३,००९
यस वर्षको विस्तृत आम्दानी नाफा												
आयकर पत्रबाटको अन्य विस्तृत आम्दानी	-	-	-	-	-	-	-	-	-	-	-	-
फेयर भेल्युमा मूल्याङ्कन गरिएको इक्विटी उपकरणका लगानीबाट भएको नाफा/नोक्सान	-	-	-	-	-	-	-	-	-	-	-	-
पुनः मूल्याङ्कनबाट भएको नाफा/नोक्सान	-	-	-	-	-	-	-	-	-	-	-	-
परिभाषित लभ योजनाबाट विमाङ्किक नाफा/नोक्सान	-	-	-	-	-	-	-	-	-	-	-	-
नगद प्रवाहको हेजिङबाट भएको नाफा/नोक्सान	-	-	-	-	-	-	-	-	-	-	-	-
निदेशी विनिमय संचालनको विचौय सम्यति विनिमयबाट भएको सट्टी नाफा/नोक्सान	-	-	-	-	-	-	-	-	-	-	-	-
यस वर्षको विस्तृत आम्दानी												
जगेडा कोषबाट सारिएको रकम	-	-	६८६,१४६,०८७	१७,०२५,४०७	४९६,७०४,९४८	१२९,२३४,४०२	-	३,४७०,४१६,४१७	(३१,०३६,४२१)	३,६४६,८७४,२९८	७७,७०४,९४४	३,६४९,४१६,२४३
साधारण जगेडा कोष	-	-	६८६,१४६,०८७	-	-	-	-	(६८६,१४६,०८७)	-	-	-	-
ऋणपत्र मुक्तानी कोष	-	-	-	-	-	-	-	(४६६,६६६,३७९)	-	-	-	-
लगानी समायोजन कोष	-	-	-	-	-	-	-	(४०,०००,०००)	-	-	-	-
सट्टी घटवढ कोष	-	-	-	-	-	-	-	(१७,०२५,४०७)	-	-	-	-
विमाङ्किक नाफा/नोक्सान समायोजन लघुऋत्री	-	-	-	-	-	-	-	(६७८,००३)	-	-	-	-
ग्राहक संरक्षण कोष	-	-	-	-	-	-	-	(४९६,७०४,९४८)	-	-	-	-
नियामक जगेडा कोष	-	-	-	-	-	-	-	(१,०००,०००)	-	-	-	-
संस्थागत सामाजिक उत्तरदायित्व कोष	-	-	-	-	-	-	-	(६७८,००३)	-	-	-	-
एनएमबि कर्मचारी राहत कोष	-	-	-	-	-	-	-	(४९६,७०४,९४८)	-	-	-	-
कर्मचारी दहा अभिवृद्धि कोष	-	-	-	-	-	-	-	(१,०००,०००)	-	-	-	-
जगेडा कोषमा सारिएको रकम												
फेयर म्यालु कोष - लगानीहरू बिन्की	-	-	-	-	-	(४३,७२४,१४०)	-	४३,७२४,१४०	-	-	-	-
फेयर म्यालु कोष समायोजन NMBCL	-	-	-	-	-	(१,९०३,४२२)	-	१,९०३,४२२	-	-	-	-
अन्य कोष NMBCL	-	-	-	-	-	-	-	(३४९,८७६)	-	-	-	-
संस्थागत सामाजिक उत्तरदायित्व कोष	-	-	-	-	-	-	-	(१,१०७,९४७)	-	-	-	-
ग्राहक संरक्षण कोष	-	-	-	-	-	-	-	(३१६,४४४)	-	-	-	-
लगानी समायोजन कोष	-	-	-	-	-	-	-	-	-	-	-	-
इक्विटीमा देखाइएको शेयरबन्दी सँगको कारोबार												
शेयर निकासन	-	-	-	-	-	-	-	-	-	-	-	-
मार्जबाट स्थानान्तरण	-	-	-	-	-	-	-	-	-	-	-	-
ख्यातीको लेखाङ्कन	-	-	-	-	-	-	-	-	-	-	-	-
शेयरमा आधारित भुक्तानी	-	-	-	-	-	-	-	-	-	-	-	-
वोनस शेयर निकासन (NMBMF)	-	-	-	-	-	-	-	-	-	-	-	-
शेयरबन्दीलाई लगभग विवरण	-	-	-	-	-	-	-	-	-	-	-	-
वोनस शेयर निकासन	२,०४०,७४४,१०७	-	-	-	-	-	-	(२,०१९,२७०,२०६)	(८७६६४,४००)	(४९,१८९,४९९)	-	(४९,१८९,४९९)

विवरण	शेयर रूँती	शेयर प्रिमियम	साधारण जगेडा कोष	सटही घटबट कोष	नियामक कोष	फेरर ब्याज कोष	पुरस्कार/भुक्तान कोष	सञ्चित नाफा	अन्य कोष	कुल रकम	नियामक नहुने स्वार्थ	कुल इतिहासी
नगद लामांश भुक्तानी	-	-	-	-	-	-	-	(५९,९६६,७०५.५०)	(७,००९,९६८)	(६६,९७६,६७३.९८)	(९९,९६६,७०५.५०)	(६६,९७६,६७३.९८)
जम्मा योगदान तथा वौकडा	२,०१०,७५५,१०७	-	-	-	-	-	-	(२,५४,७९०,९५४)	(२२,६४४,५२९)	(२,७७,४३५,४८३)	(९९,९६६,७०५.५०)	(२,७७,४३५,४८३)
आषाढ २०७९ को अन्त्य मौज्जात	१८,३६६,७०५,९५९	३७,२९६,२१०	४,३७८,४०७,५५३	१,४२,२०८,४८९	१,५४,२०,९८६,५५८	२६२,९३१,५२१	-	२,००९,९०५,६५०	७५,५२,२३,७५७	२७,५९०,३८६,५९९	५३८,५७७,३७६	२८,०९८,८६६,९७५
श्रावण १, २०७९ सालको मौज्जात	१८,३६६,७०५,९५९	३७,२९६,२१०	४,३७८,४०७,५५३	१,४२,२०८,४८९	१,५४,२०,९८६,५५८	२६२,९३१,५२१	-	२,००९,९०५,६५०	७५,५२,२३,७५७	२७,५९०,३८६,५९९	५३८,५७७,३७६	२८,०९८,८६६,९७५
समायोजन/प्रिन-स्थानना (समूह)	-	-	९,०९,०८८	-	-	-	-	(४,२७९,९५२)	(३,७७९,६०७)	(७,०५९,५५९)	(३९,९६६,५६६)	(३९,९६६,५६६)
अधिल्लो अवधिको कर	-	-	-	-	-	-	-	-	-	-	-	-
श्रावण १, २०७९ समायोजन/प्रिन-स्थानित मौज्जात	१८,३६६,७०५,९५९	३७,२९६,२१०	४,३७९,४०९,६४२	१,४२,२०८,४८९	१,५४,२०,९८६,५५८	२६२,९३१,५२१	-	२,००९,९०५,६५०	७५,५२,२३,७५७	२७,५९०,३८६,५९९	५०७,२८३,७८४	२७,९९०,६१८,७९९
यास वर्षको विस्तृत आन्वानी	-	-	-	-	-	-	-	-	-	-	-	-
नाफा	-	-	-	-	-	-	-	३,३०९,४५५,८८९	-	३,३०९,४५५,८८९	(९२,७७७,७७६)	३,२१६,६७८,११३
आयकर परधानको अन्त विस्तृत आन्वानी	-	-	-	-	-	-	-	-	-	-	-	-
फेरर ब्याज मुल्याङ्कन गरिएका इतिहासी चक्रवर्तिका लगानीबाट गरिएको नाफा/नोक्सान	-	-	-	-	-	(१०४,६२९,८५९)	-	-	-	(१०४,६२९,८५९)	-	(१०४,६२९,८५९)
पुनः मूल्याङ्कनबाट भएको नाफा/नोक्सान	-	-	-	-	-	-	-	-	-	-	-	-
परिभाषित लाम योजनाबाट विमाञ्जिक नाफा/नोक्सान	-	-	-	-	-	-	-	-	(३८,३९७,६९२)	(३८,३९७,६९२)	-	(३८,३९७,६९२)
नगद प्रवाहको हेजिङबाट भएको नाफा/नोक्सान	-	-	-	-	-	-	-	-	-	-	-	-
विदेशी विनिमय संभालनको वित्तीय सम्यति विनिमयबाट भएको सटही नाफा/नोक्सान	-	-	-	-	-	-	-	-	-	-	-	-
यास वर्षको विस्तृत आन्वानी	-	-	-	१,४७,७६९	९२९,६८५,०७६	-	-	३,३०९,४५५,८८९	(३८,३९७,६९२)	३,२७१,७५७,४७३	(९२,७७७,७७६)	३,१७९,९८०,६९९
जगेडा कोषबाट सारिएको रकम	-	-	६४४,४०९,४५८	-	-	-	-	(६४४,४०९,४५८)	-	-	-	-
साधारण जगेडा कोष	-	-	-	-	-	-	-	-	-	-	-	-
लगानी समायोजन कोष	-	-	-	-	-	-	-	-	-	-	-	-
सटही घटबट कोष	-	-	-	१,४७,७६९	-	-	-	-	-	-	-	-
ग्राहक संरक्षण कोष	-	-	-	-	-	-	-	-	-	-	-	-
संस्थागत सामाजिक उत्तरदायित्व कोष	-	-	-	-	-	-	-	-	-	-	-	-
नियामक जगेडा कोष	-	-	-	-	९२९,६८५,०७६	-	-	(९२९,६८५,०७६)	-	-	-	९२९,६८५,०७६
विमाञ्जिक नाफा/नोक्सान समायोजन - NMBCL	-	-	-	-	-	-	-	-	(६२९,२८७)	(६२९,२८७)	-	(६२९,२८७)
एनएमबि कर्मचारी सटह कोष	-	-	-	-	-	-	-	(९,०१०,५६५)	-	(९,०१०,५६५)	-	(९,०१०,५६५)
कर्मचारी दवा अफिटिबि कोष	-	-	-	-	-	-	-	(५,३९४,०९४)	-	(५,३९४,०९४)	-	(५,३९४,०९४)
ऋणदात्र भुक्तानी कोष	-	-	-	-	-	-	-	(५६६,६६६,३७६)	-	(५६६,६६६,३७६)	-	(५६६,६६६,३७६)
जगेडा कोषमा सारिएको रकम	-	-	-	-	५०,०००,०००	-	-	५०,०००,०००	(५०,०००,०००)	-	-	-
फेरर ब्याज कोष - लगानीहरु वित्री	-	-	-	-	-	-	-	-	-	-	-	-
फेरर ब्याज कोष समायोजन NMBCL	-	-	-	-	-	-	-	-	-	-	-	-
अन्य जगेडा NMBCL	-	-	-	-	-	-	-	-	-	-	-	-
संस्थागत सामाजिक उत्तरदायित्व कोष	-	-	-	-	-	-	-	-	-	-	-	-
ग्राहक संरक्षण कोष	-	-	-	-	-	-	-	-	-	-	-	-
लगानी समायोजन कोष	-	-	-	-	-	-	-	५०,०००,०००	(५०,०००,०००)	-	-	-
इतिहासी देखाइएको शेयरस्वीचिंगको कारोबार	-	-	-	-	-	-	-	-	-	-	-	-
शेयर निष्काशन	-	-	-	-	-	-	-	-	-	-	-	-
वोनस शेयर निष्काशन (NMBMF)	-	-	-	-	-	-	-	-	-	-	-	-
शेयरमा आधारित भुक्तानी	-	-	-	-	-	-	-	-	-	-	-	-
शेयरस्वीचिंगलाई लामांश विवरण	-	-	-	-	-	-	-	-	-	-	-	-
वोनस शेयर निष्काशन	-	-	-	-	-	-	-	(३३,४४९,००६)	-	(३३,४४९,००६)	-	(३३,४४९,००६)
नगद लामांश भुक्तानी	-	-	-	-	-	-	-	(९,५५,७३६,५०५)	-	(९,५५,७३६,५०५)	-	(९,५५,७३६,५०५)
जम्मा योगदान तथा वौकडा	१८,३६६,७०५,९५९	३७,२९६,२१०	४,०२३,९९९,१००	१,४७,७६९	१,५४,२०,९८६,५५८	२,६९,९३१,५२१	-	१,९९०,६०७,५९९	९,२५,२६६,३९१	२९,०८९,७०९,६९९	५०७,२८३,७८४	२९,५९६,९९९,६९९
आषाढ २०८० को अन्त्य सम्मको मौज्जात	१८,३६६,७०५,९५९	३७,२९६,२१०	४,०२३,९९९,१००	१,४७,७६९	१,५४,२०,९८६,५५८	२,६९,९३१,५२१	-	१,९९०,६०७,५९९	९,२५,२६६,३९१	२९,०८९,७०९,६९९	५०७,२८३,७८४	२९,५९६,९९९,६९९

एनएमबि बैंक लिमिटेड

एकीकृत नगद प्रवाह विवरण

२०७९ श्रावण १ गते देखि २०८० आषाढ ३१ गते सम्मको (१७ जुलाई २०२२ देखि १६ जुलाई २०२३ सम्म)

रकम रू.मा

विवरण	समूह		बैंक	
	आषाढ मसान्त २०८०	आषाढ मसान्त २०७९	आषाढ मसान्त २०८०	आषाढ मसान्त २०७९
कारोबार संचालनबाट नगद प्रवाह				
ब्याज प्राप्ती	२३,५३३,४१५,६३६	१८,२३४,४५६,१४५	२२,८०५,०९८,४३३	१७,४०५,३९४,४४३
शुल्क तथा अन्य प्राप्ती	२,०३८,१९३,४१६	१,८३०,७२२,२४७	१,८४०,६५३,९१३	१,५६८,६००,१७४
लाभांश प्राप्ती	-	६,२५०,००८	-	-
अन्य कारोबार संचालनबाट प्राप्ती	२७३,०४१,८७२	३४८,१८३,०७७	२६२,४४७,७८३	२७५,०२७,९५४
ब्याज भुक्तानी	(१९,२७१,७६३,३१६)	(१२,७०१,३७३,२३६)	(१८,८१५,१८८,१७१)	(१२,३१३,७९६,६९८)
कमिशन तथा शुल्क भुक्तानी	(२८४,६५४,०५६)	(२१५,८७०,४९७)	(२८४,६५४,०५६)	(२१५,८७०,४९७)
कर्मचारीहरूलाई नगद भुक्तानी	(२,३०६,२४३,६५२)	(३,१३५,९९४,६११)	(२,०६४,०३३,०२१)	(२,८९४,०८३,४५१)
अन्य खर्च भुक्तानी	(१,२५७,७८९,९२५)	(१,२१८,५७६,०६२)	(१,१०३,८७८,३६८)	(१,०५३,२०७,७६७)
संचालन सम्पत्ति र दायित्वको घटबढ अधिको संचालन नगद प्रवाह	२,७२४,२०१,९७४	३,१४७,७९७,०७१	२,६४०,४४६,५१४	२,७७२,१४४,१५९
संचालन सम्बन्धि चालु सम्पत्तिमा घट/(बढ)				
नेपाल राष्ट्र बैंकबाट बाँकी रकममा	(१,३१२,१६७,२०३)	५,४७४,२०५,७९५	(१,३१२,१६७,२०३)	५,४७४,२०५,७९५
बैंक तथा वित्तीय संस्थाहरूमा रहेको मौज्जातमा	(२०९,०६१,०००)	२,४८७,९३७,९३७	(२०९,०६१,०००)	२,४८७,९३७,९३७
अन्य व्यापारिक सम्पत्तिमा	(२४,७५०,०००)	(२२,५५१,०७१)	(२४,७५०,०००)	२,६६०,०००
बैंक तथा वित्तीय संस्थाहरूलाई दिइएको कर्जा तथा सापटीमा	(१,१९१,९८६,९७६)	(७११,०२१,४२४)	(१,१९१,९८६,९७६)	(७११,०२१,४२४)
ग्राहकलाई दिइएको कर्जा तथा सापटीमा	(१३,७०२,६९५,०७०)	(२५,०९२,३०६,५८९)	(१४,६०२,२९०,६१६)	(२४,३४८,९५१,३७५)
अन्य सम्पत्तिमा	(३४३,८७५,१७०)	(९६९,६५९,८६५)	५७,७७८,७८०	(९२०,६१५,७४१)
कुल	(१६,७८४,४३४,४१८)	(१८,८३३,३९५,२१७)	(१७,२८२,४७६,०१४)	(१८,०१८,७८४,८०८)
संचालन सम्बन्धि चालु दायित्वमा (घट)/बढ				
बैंक तथा वित्तीय संस्थाहरूलाई दिनु पर्ने बाँकी रकममा	१,१६६,७६२,५१२	(४७५,१५७,५५३)	१,१६६,७६२,५१२	(४७५,१५७,५५३)
नेपाल राष्ट्र बैंकलाई दिनु पर्ने बाँकी रकममा	(५,७१०,३७९,३२५)	१,३९८,३८४,४८४	(५,७१०,३७९,३२५)	१,३९८,३८४,४८४
ग्राहकको निक्षेपमा	२५,०२९,४९०,२६६	२०,७३७,७२६,१२७	२५,४७५,६३९,३४३	२०,४२०,८९८,७८९
ऋण सापटीमा	१,४९९,४००,४३५	५,७६१,८०७,२४४	१,८१७,५०३,३७९	५,५५३,५९०,०००
अन्य दायित्वमा	४५६,२१४,७६९	४७७,७४४,८०८	१६९,९६३,१८३	४६६,९९६,०६१
आयकर अगाडीको कार्यगत गतिविधिबाट खुद नगद प्रवाह	२२,४४१,४८८,६५५	२७,९००,५०५,१०९	२२,९१९,४८८,०९२	२७,३६४,७११,७८१
आयकर भुक्तानी	(१,४२८,८४६,१०४)	(१,४८९,७५७,५८४)	(१,३९८,८४६,१०४)	(१,३९८,४४८,०५२)
कार्यगत गतिविधिबाट खुद नगद प्रवाह	२१,०१२,६४२,५५१	२६,४१०,७४७,५२५	२१,५२०,६४१,९८८	२५,९६६,२६३,७२९
लगानी कारोबारमा नगद प्रवाह				
धितोपत्र खरिद	(४०,८१७,७९९,४९३)	(३३,२५६,८१३,१०९)	(४०,४१०,१२८,२००)	(३३,२५६,८१३,१०९)
धितोपत्र बिक्री	४१,२१०,९५९,९५१	१८,३५२,२६०,३७१	४०,८८२,९५७,४९१	१८,३३२,९९५,२३५
स्थिर सम्पत्तिको खरिद	(२८०,६२८,२०२)	(३५५,७२६,४०४)	(२५७,४९५,८६९)	(३२४,८०१,३३०)
स्थिर सम्पत्तिको बिक्री	१९,३८५,७४६	११९,७००,०३०	१९,३८५,७४६	११९,७००,०३०
अमूर्त सम्पत्तिको खरिद	(८,८३५,८८१)	(९३,९४९,९२९)	(९,०४७,२६०)	(९३,९४९,९२९)
अमूर्त सम्पत्तिको बिक्रीबाट प्राप्ती	-	-	-	-
लगानी सम्पत्ति खरिद	(४०५,१८६,०००)	(२२४,३२३,२६०)	(४०५,१८६,०००)	(२२४,३२३,२६०)
लगानी समपत्ति बिक्रीबाट प्राप्ती	-	२७,१०४,०००	-	२७,१०४,०००
सहायक कम्पनी, सम्बद्ध र संयुक्त उद्यममा भएको लगानी	(४००,०००,०००)	-	(४००,०००,०००)	-

विवरण	समूह		बैंक	
	आषाढ मसान्त २०८०	आषाढ मसान्त २०७९	आषाढ मसान्त २०८०	आषाढ मसान्त २०७९
ब्याज प्राप्ती	२,२११,६११,४६२	१,१९९,७४८,३६०	२,२११,६११,४६२	१,१९९,७४८,३६०
लामांश प्राप्ती	११६,११३,९०९	१४२,२०१,५२८	११६,११३,९०९	१४२,२०१,५२८
लगानी कारोबारमा प्रयोग भएको खुद नगद	१,६४५,६२१,४९२	(१४,०८९,७९८,४१२)	१,७४८,२११,२७९	(१४,०७८,१३६,४७४)
वित्तीय श्रोत कारोबारबाट नगद प्रवाह				
ऋणपत्र निष्काशनबाट प्राप्ती	४,०००,०००,०००	२,७२७,४३७,०००	४,०००,०००,०००	२,७२७,४३७,०००
ऋणपत्रको भुक्तानी	-	-	-	-
असुरक्षित दायित्वको निष्काशनबाट प्राप्ती	-	-	-	-
असुरक्षित दायित्वमा भएको भुक्तानी	-	-	-	-
शेयर निष्काशनबाट प्राप्ती	२००,०००,०००	-	-	-
लामांश भुक्तानी	(१,५१५,२५३,२४२)	(५४४,८६५,०२६)	(१,५१५,२५३,२४२)	(५३८,७५६,७०८)
ब्याज भुक्तानी	-	-	-	-
अन्य प्राप्ती/भुक्तानी	४१,४०७,८३५	-	-	-
वित्तीय श्रोत कारोबारबाट खुद नगद	२,७२६,१५४,५९४	२,१८२,५७१,९७४	२,४८४,७४६,७५८	२,१८८,६८०,२९२
नगद प्रवाहमा भएको खुद (घट)/बढ	११,३२४,०८६,१९३	(१,१८२,०७७,०५९)	११,१११,५७५,५२५	(१,१६७,८३५,१०१)
नगद तथा नगद समानको शुरुवाती मौज्दात	१३,३२८,६८९,०५०	१४,४४२,६६४,४८२	१२,७८७,६३७,०५२	१३,८८७,३७०,५२६
मर्जरबाट प्राप्त नगद तथा नगद समान	-	-	-	-
नगद तथा नगद समानको विनिमय दरमा भएको फरक	५९,०७१,३५७	६८,१०१,६२७	५९,०७१,३५७	६८,१०१,६२७
नगद तथा नगद समानको अन्तिम मौज्दात	२४,७११,८४६,६००	१३,३२८,६८९,०५०	२३,९४८,२७९,९३५	१२,७८७,६३७,०५२

आजको मितिको संलग्न प्रतिवेदन अनुसार

सुनिल के.सी.
प्रमुख कार्यकारी अधिकृत

पवन कुमार गोल्याण
अध्यक्ष

कृष्ण प्रसाद आचार्य, एफ.सि.ए.
साम्भेदार
के.एम्.यु. एण्ड एसोसिएट्स,
चार्टर्ड एकाउण्टेन्ट्स

रजनीश दाहाल, एफ.सि.ए.
साम्भेदार
देव एसोसिएट्स,
चार्टर्ड एकाउण्टेन्ट्स

निको पिल
सञ्चालक

जीवन कुमार कटवाल
सञ्चालक

योगेन्द्र लाल प्रधान
सञ्चालक

उत्तम श्लोन
सञ्चालक

शिरिष कुमार मुरारका
सञ्चालक

बन्दना पाठक
सञ्चालक

मृदुल पराजुली
प्रमुख वित्त तथा योजना

मिति : २०८० मंसिर १३ गते

ठेगाना : एनएमबि भवन, बबरमहल, काठमाडौं

एनएमबि बैंक लिमिटेड

वितरण योग्य नाफा/नोक्सानको विवरण

२०७९ श्रावण १ गते देखि २०८० आषाढ ३१ गतेसम्मको
(१७ जुलाई २०२२ देखि १६ जुलाई २०२३ सम्म)
(नेपाल राष्ट्र बैंकको निर्देशन वमोजिम)

विवरण	आषाढ मसान्त २०८०	आषाढ मसान्त २०७९
नाफा नोक्सान विवरण बमोजिमको नाफा/(नोक्सान)	३,२२२,५४७,२९२	३,२९१,०९४,१७०
बाँडफाँड:		
क. जगेडा कोष	(६४४,५०९,४५८)	(६६८,९६३,६६२)
ख. सटही घटबड कोष	(१४,७६७,८३९)	(१७,०२५,४०७)
ग. पूँजी चुक्ता कोष	(५६६,६६६,३७९)	(५६६,६६६,३७९)
घ. संस्थागत सामाजिक दायित्व कोष	(२२,८९३,७३६)	(७,५४२,०६२)
ङ. कर्मचारी तालिम कोष	(५,३९४,०९४)	(२०,२८६,४२४)
छ. अन्य	४८,९८९,४३५	२,७२४,१४०
नियामक समायोजन अधिको नाफा/नोक्सान	२,०१७,३०५,२२१	२,०१३,३३४,३७६
नियामक समायोजन:		
क. ब्याज वक्यौता /अधिल्लो ब्याज वक्यौता प्राप्ति घट/(बढ)	(५०९,४६४,२४७)	(२४१,१९५,४६१)
ख. ऋण नोक्सान व्यवस्थामा घट/(बढ)	-	-
ग. लगानीमा घाटाको लागि व्यवस्थाको घट/(बढ)	-	-
घ. गैर वैकिङ्ग सम्पत्तिको व्यवस्थाको घट/(बढ)	(२५३,६०३,९८०)	(१२४,२४८,१३४)
ङ. स्थगन कर सम्पत्ति घट/(बढ)	(१०९,९१०,९७९)	(८९,९५५,१९९)
च. ख्याती घट/(बढ)	-	-
छ. मोलतोल खरिदमा नाफाको घट/(बढ)	-	-
ज. विमाङ्गि घाटाको घट/(बढ)	(३९,०२३,८९९)	(३०,८३९,२७६)
झ. अन्य	-	-
फेयर भ्यालु कोषको घट/(बढ)	-	-
आषाढ मसान्त २०८० बाँडन योग्य नाफा/नोक्सान	१,१०५,३०२,११५	१,५२७,०९६,३०७
गत वर्षसम्मको संचित नाफा/(घाटा)	१,५५०,७८१,३६७	२,५१५,३४३,३४८
समायोजन/पुनःघोषणा/पुनःवर्गीकरण		१७९,०२६
वोनस शेयर निष्काशन		(१,९५३,०८०,६०७)
नगद लाभांश भुक्तानी	(१,५१५,२५३,२४२)	(५३८,७५६,७०८)
बाँडन योग्य नाफा/(नोक्सान)	१,१४०,८३०,२४०	१,५५०,७८१,३६७
बाँडन योग्य नाफा/(नोक्सान) प्रती शेयर	६.२१	८.४४

लेखासम्बन्धी टिप्पणीहरू

एनएमबि बैंक लिमिटेड

लेखा सम्बन्धी टिप्पणीहरू

२०८० साल आषाढ ३१ गते (जुलाई १६, २०२३) मसान्तको

नगद तथा नगद समान

४.१

विवरण	समूह		बैंक	
	आषाढ मसान्त २०८०	आषाढ मसान्त २०७९	आषाढ मसान्त २०८०	आषाढ मसान्त २०७९
नगद मौज्जात	४,८४०,२६२,६२१	४,८२९,१८४,५४१	४,८३८,५२७,२३०	४,८२१,२५३,७६९
बैंक तथा वित्तीय संस्थामा रहेको मौज्जात	३,६१७,८८१,४८९	३,२५३,१६०,६२३	२,९९०,१११,३९७	२,९४२,७१९,६२२
माग तथा अल्प सुचनामा प्राप्त हुने रकम	६०८,७४५,५५९	१,४७८,२८५,४२५	४८४,६८४,३७६	१,२५५,६०५,२००
अन्य	१५,६४४,९५६,९३२	३,७६८,०५८,४६२	१५,६४४,९५६,९३२	३,७६८,०५८,४६२
जम्मा	२४,७१९,८४६,६००	१३,३२८,६८९,०५०	२३,९५८,२७९,९३५	१२,७८७,६३९,०५२

नगदको फेयर म्यालु Carrying Amount रहेको छ । ढुक्तीमा रहेको नगदलाई भौतिक तथा वित्तीय जोखिमबाट हुनसक्ने क्षतीका लागि पर्याप्त बिमा गरिएको छ । नियमक तरलता तथा व्यवसायीक आवश्यकता अनुसार ढुक्तीमा नगद राखिएको छ । वैदेशिक मुद्रामा रहेको नगदमा विनीमय दरको जोखिम रहन्छ । वैदेशिक मुद्रालाई नजिकबाट अनुगमन गरी जोखिम देखिएमा तुरुन्त व्यवस्थापन गरिन्छ ।

नेपाल राष्ट्र बैंकमा रहेको मौज्जात

४.२

विवरण	समूह		बैंक	
	आषाढ मसान्त २०८०	आषाढ मसान्त २०७९	आषाढ मसान्त २०८०	आषाढ मसान्त २०७९
नेपाल राष्ट्र बैंकसँग रहेको वैधानिक मौज्जात	११,५६९,७२१,७९८	९,६७१,७६०,८५८	११,५४२,७२१,७९८	९,६४४,७६०,८५८
पुनः बिक्रीको निम्ति खरिद गरिएको धितोपत्र	-	-	-	-
नेपाल राष्ट्र बैंकबाट अन्य निक्षेप तथा लिन बाँकी वक्यौता रकम	३,५१६,७७९,०८५	४,१०२,५५२,७७२	३,५१६,७७९,०८५	४,१०२,५५२,७७२
जम्मा	१५,०८६,५००,८८३	१३,७७४,३१३,६३०	१५,०५९,५००,८८३	१३,७४७,३१३,६३०

केन्द्रीय बैंकमा रहेको मौज्जातको फेयर म्यालु Carrying Amount रहेको छ ।

सो मौज्जात मूख्यतः केन्द्रीय बैंकको अनिवार्य नगद अनुपात (CRR) तथा SLR कायम गर्नका लागि उपयोग गरिएको छ । यसलाई षष्टि परिशोधित लागतमा गणना गरिन्छ । अन्य बाँकी वक्यौता रकममा नेपाल राष्ट्र बैंकमा रहेको स्थानीय सरकारको (लिका) (कन्ट्रा) मौज्जात हो ।

बैंक तथा वित्तीय संस्थामा रहेको मौज्जात

४.३

विवरण	समूह		बैंक	
	आषाढ मसान्त २०८०	आषाढ मसान्त २०७९	आषाढ मसान्त २०८०	आषाढ मसान्त २०७९
आन्तरिक बैंक तथा वित्तीय संस्थासँगको मौज्जात	-	३,७८२,२८८,७४३	-	३,७८२,२८८,७४३
विदेशी बैंक तथा वित्तीय संस्थासँगको मौज्जात	७५५,८४६,१८६	-	७५५,८४६,१८६	-
घटाउने: प्रभारको लागि व्यवस्था	-	-	-	-
जम्मा	७५५,८४६,१८६	३,७८२,२८८,७४३	७५५,८४६,१८६	३,७८२,२८८,७४३

यो सम्पतिहरूलाई परिशोधित लागतमा गणना गरिएको छ र सो संग सम्बन्धित जोखिमलाई निरन्तर रूपमा मूल्यांकन गरिन्छ । सो सम्पतिहरूबाट प्राप्त भएको व्याजलाई नाफा नोक्सानमा व्याज आम्दानीमा प्रस्तुत गरिएको छ ।

व्युत्पन्न (डेरिभेटिभ) वित्तीय उपकरण

४.४

विवरण	समूह		बैंक	
	आषाढ मसान्त २०८०	आषाढ मसान्त २०७९	आषाढ मसान्त २०८०	आषाढ मसान्त २०७९
व्यापारिक लगानी				
ब्याजदर स्वाप	-	-	-	-
मुद्रा स्वाप	१,०६८,६९७,९३८	८०३,११३,८१०	१,०६८,६९७,९३८	८०३,११३,८१०
अग्रिम विनिमय सम्झौता	९,३०९,६३५,३१८	४,११७,९३३,९०४	९,३०९,६३५,३१८	४,११७,९३३,९०४
अन्य	४७१,७४५,८७५	३७२,७२५,६१५	४७१,७४५,८७५	३७२,७२५,६१५
जोखिम व्यवस्थापनको निम्ति				
ब्याजदर स्वाप	-	-	-	-
मुद्रा स्वाप	-	-	-	-
अग्रिम विनिमय सम्झौता	-	-	-	-
अन्य	-	-	-	-
जम्मा	१०,८४९,०७९,१३१	५,२९३,७७३,३२९	१०,८४९,०७९,१३१	५,२९३,७७३,३२९

व्युत्पन्न वित्तीय उपकरण भन्नाले खुद मूल्य सम्बन्धीत व्याज दर, वित्तीय उपकरणको मूल्य तथा अन्यको उतारचढावमा निर्भर रहने गर्दछ । व्युत्पन्न वित्तीय उपकरणलाई सुरुमा र त्यसपछि फेयर म्यालुमा मापन गरिन्छ र व्यापारीक नाफा नोक्सानलाई SOPL को खुद व्यापारीक आम्दानीमा जनाईन्छ । रिपोर्टिङ मितिमा forward market rate प्रयोग गरि फेयर म्यालुमा जनाईन्छ ।

अन्य व्यापारिक सम्पत्तिहरू

४.५

विवरण	समूह		बैंक	
	आषाढ मसान्त २०८०	आषाढ मसान्त २०७९	आषाढ मसान्त २०८०	आषाढ मसान्त २०७९
ट्रेजरी विल	-	-	-	-
नेपाल सरकारको ऋणपत्र	२४,७५०,०००	-	२४,७५०,०००	-
नेपाल राष्ट्र बैंकको ऋणपत्र	-	-	-	-
स्वदेशी इजाजतपत्रप्राप्त संस्थाको वण्ड	-	-	-	-
शेयर	९२,७३६,२९६	२५,२२८,५३९	-	-
अन्य	-	-	-	-
जम्मा	११७,४८६,२९६	२५,२२८,५३९	२४,७५०,०००	-
धितो (फ्लेज्ड) राखिएको	-	-	-	-
धितो (फ्लेज्ड) नराखिएको	११७,४८६,२९६	२५,२२८,५३९	२४,७५०,०००	-

नेपाल राष्ट्र बैंकले जारी गरेको बजार निर्माता प्रक्रिया २०७० अन्तर्गत बैंकले नागरिक वचतपत्रहरू खरिद बिक्री गरेको छ । यी यन्त्रहरूलाई बैंकले परिपक्व हुने समयसम्म नराख्ने हेतुका साथ खरिद तथा बिक्री गर्ने गरेको छ । यी यन्त्रहरूको फेयर म्यालु करिब Carrying Amount हुने गर्छ ।

बैंक तथा वित्तीय संस्थाहरूलाई कर्जा सापटी

४.६

विवरण	समूह		बैंक	
	आषाढ मसान्त २०८०	आषाढ मसान्त २०७९	आषाढ मसान्त २०८०	आषाढ मसान्त २०७९
माइक्रोफाइनेन्स संस्थालाई दिइएको कर्जा	७,२०९,४९४,५७९	५,९९७,५६४,४९३	७,२०९,४९४,५७९	५,९९७,५६४,४९३
अन्य	-	-	-	-
घटाउने : प्रभारको लागि व्यवस्था	९२,९६५,४९५	७७,४६९,५९८	९२,९६५,४९५	७७,४६९,५९८
जम्मा	७,११६,५२९,९६३	५,९२०,०९४,८९६	७,११६,५२९,९६३	५,९२०,०९४,८९६

यी सम्पत्तिहरूलाई परिशोधित लागतमा गणना गरिएको छ र सो संग सम्बन्धित जोखिमलाई निरन्तर रूपमा मूल्याङ्कन गरिन्छ । सो सम्पत्तिहरूबाट प्राप्त भएको ब्याजलाई नाफा नोकसानमा ब्याज आम्दानीमा प्रस्तुत गरिएको छ ।

४.६.१. प्रभारको निम्ति व्यवस्था

विवरण	समूह		बैंक	
	आषाढ मसान्त २०८०	आषाढ मसान्त २०७९	आषाढ मसान्त २०८०	आषाढ मसान्त २०७९
श्रावण १ को मौज्जात	७७,४६९,५९८	७७,४६९,५९८	७७,४६९,५९८	६८,२२६,३९९
यस वर्षको प्रभार	-	-	-	-
यस वर्षको जम्मा	१५,४९५,८९८	-	१५,४९५,८९८	९,२४३,२७९
उठेको/विपर्यय	-	-	-	-
अपलेखन गरिएको रकम	-	-	-	-
मर्जरबाट स्थानान्तरण	-	-	-	-
आषाढ अन्त्यको मौज्जात	९२,९६५,४९५	७७,४६९,५९८	९२,९६५,४९५	७७,४६९,५९८

ग्राहकलाई कर्जा तथा सापटी

४.७

विवरण	समूह		बैंक	
	आषाढ मसान्त २०८०	आषाढ मसान्त २०७९	आषाढ मसान्त २०८०	आषाढ मसान्त २०७९
अपलेखित मूल्यामा मूल्याङ्कन गरिएको कर्जा र सापटी	१९९,०९२,२५८,९२२	१८४,३२९,९४६,२६९	१९५,१००,७२६,८३९	१७९,५७४,००७,९७५
घटाउने : प्रभार व्यवस्था	-	-	-	-
सामूहिक प्रभार	२,९९९,२९९,९७४	२,६८०,२३८,८९६	२,९९९,२९९,९७४	२,६५९,४८३,९२९
एकल प्रभार	३,२८९,९८४,४७३	२,९०४,७२६,६९९	३,०६६,०३४,४६९	१,९६६,९६८,२६२
खुद रकम	१९२,८०३,७८२,४७५	१७९,५४४,९८०,६८२	१८९,०३५,४००,३८८	१७४,९४८,३५६,२८४
FVTPL मा मूल्याङ्कन गरिएको कर्जा तथा सापटी	-	-	-	-
जम्मा	१९२,८०३,७८२,४७५	१७९,५४४,९८०,६८२	१८९,०३५,४००,३८८	१७४,९४८,३५६,२८४

४.७.१ : कर्जा प्रकारको आधारमा कर्जा र सापटीको विश्लेषण

विवरण	समूह		बैंक	
	आषाढ मसान्त २०८०	आषाढ मसान्त २०७९	आषाढ मसान्त २०८०	आषाढ मसान्त २०७९
कर्जा प्रकार				
आवचीक कर्जा	७२,४५६,७७०,६२३	४८,३६९,२६८,९९६	७२,४५६,७७०,६२३	४८,३६९,२६८,९९६
नगद क्रेडिट	५२,२४६,७२७,८८९	५८,५४७,५६३,६०७	५२,२४६,७२७,८८९	५८,५४७,५६३,६०७
ट्रष्ट रिसिप्ट/आयात कर्जा	२,४७५,५८४,९३८	२,४४०,७०२,६९०	२,४७५,५८४,९३८	२,४४०,७०२,६९०
माग तथा अन्य चालु पूँजी कर्जा	२६,२८९,७२२,०९६	३३,९२३,५९९,४८८	२६,२८९,७२२,०९६	३३,९२३,५९९,४८८
व्यक्तिगत आवासिय कर्जा	९४,०५९,२२९,०९२	९५,२८९,५९७,४८४	९४,०५९,२२९,०९२	९५,२८९,५९७,४८४
रियल स्टेट कर्जा	५,२९७,७८४,८०५	३,३६२,९३७,०७८	५,२९७,७८४,८०५	३,३६२,९३७,०७८
मार्जिन लेन्डिङ्ग कर्जा	९,४३३,४५६,५५४	९,४५०,९२६,७०८	९,४३३,४५६,५५४	९,४५०,९२६,७०८
हायर पर्चेज कर्जा	५,६८३,५८९,६५७	६,३०९,०००,६६९	५,६८३,५८९,६५७	६,३०९,०००,६६९
पिछडिएको वर्गलाई कर्जा	७,९०६,२४५,०६८	७,८८७,७५७,५८४	३,२६३,६५८,७०४	३,२३९,०८०,९४३
विल खरिद	-	-	-	-
कर्मचारी कर्जा	२,२९६,७८६,९४८	२,०९९,०३६,६०९	२,२९६,७८६,९४८	२,०९९,०३६,६०९
अन्य	७,९९६,२०२,८४०	४,०२२,४९८,९८७	७,९९६,२०२,८४०	४,०२२,४९८,९८७
जम्मा	९९६,४५४,९००,५९९	९८२,६०६,८०९,००३	९९२,६०६,३२२,९६३	९७८,९४६,९४९,६९८
लिन बाँकी ब्याज	२,६३८,९५८,४९९	९,५२३,९३७,२६६	२,४९४,४०३,८६८	९,४२७,८६६,३५७
कुल जम्मा	९९९,०९२,२५८,९२२	९८४,३२९,९४६,२६९	९९५,१००,७२६,८३१	९७९,५७४,००७,९७५

४.७.२ : मुद्राको आधारमा कर्जा र सापटीको विश्लेषण

विवरण	समूह		बैंक	
	आषाढ मसान्त २०८०	आषाढ मसान्त २०७९	आषाढ मसान्त २०८०	आषाढ मसान्त २०७९
नेपाली रुपैया	९९५,९९३,९२०,३९५	९८०,७५९,२२३,६७०	९९९,२०२,३८८,२२५	९७६,००३,२८५,३७७
भारतीय रुपैया	-	-	-	-
अमेरिकन डलर	३,८८७,६२०,२३९	३,५५६,९३२,९६६	३,८८७,६२०,२३९	३,५५६,९३२,९६६
ग्रेट ब्रिटेन पाउन्ड	-	-	-	-
यूरो	९०,७९८,३६७	९४,५८९,६३२	९०,७९८,३६७	९४,५८९,६३२
जापनिज एन	-	-	-	-
चाइनिज युआन	-	-	-	-
अन्य	-	-	-	-
जम्मा	९९९,०९२,२५८,९२९	९८४,३२९,९४६,२६९	९९५,१००,७२६,८३१	९७९,५७४,००७,९७५

४.७.३ : धितो सुरक्षणको आधारमा कर्जा तथा सापटीको विश्लेषण

ग्राहकहरूलाई प्रदान गरिएको कर्जा तथा सापटहरूलाई धितोबन्धक लिएर डिफल्टको जोखिम घटाईएको छ । ग्राहकहरूलाई प्रदान गरिएको कर्जा तथा सापटहरूमा बन्धक रहेको धितोको प्रकार निम्नानुसार छन् :

विवरण	समूह		बैंक	
	आषाढ मसान्त २०८०	आषाढ मसान्त २०७९	आषाढ मसान्त २०८०	आषाढ मसान्त २०७९
सुरक्षण				
चल/अचल सम्पत्ति	९९५,९४७,७०७,३५९	९८०,६२९,८७०,८६७	९९३,५५८,६७९,३६९	९७७,३३९,३०९,०५९
सुन र चाँदी	२,४४९,८९३	९९,९७६,८५९	२,४४९,८९३	९९,९७६,८५९
स्वदेशी बैंक तथा वित्तीय संस्थाको जमानत	-	९०,६७४,६२६	-	९०,६७४,६२६
सरकारी जमानत	८७,०६६,६७४	८७,२००,२५६	८७,०६६,६७४	८७,२००,२५६
अन्तराष्ट्रिय सुचिकृत बैंकको जमानत	-	-	-	-
निर्यात कागजपत्रको धितो	-	-	-	-
मुदति निक्षेपको धितो	९,४५२,५३८,९७४	२,९२४,८४७,९९९	९,४५२,५३८,९७४	२,९२४,८४७,९९९
सरकारी सेक्युरिटीको धितो	-	-	-	-
काउन्टर जमानत	-	-	-	-
व्यक्तिगत जमानत	-	-	-	-
अन्य धितो	९,६०२,४९६,९०९	९,४६५,३७६,४७८	-	-
जम्मा	९९९,०९२,२५८,९२९	९८४,३२९,९४६,२६९	९९५,१००,७२६,८३१	९७९,५७४,००७,९७५
सुरक्षण नगरिएको	-	-	-	-
कुल जम्मा	९९९,०९२,२५८,९२९	९८४,३२९,९४६,२६९	९९५,१००,७२६,८३१	९७९,५७४,००७,९७५

४.७.४ : प्रभारको लागि व्यवस्था

विवरण	समूह		बैंक	
	आषाढ मसान्त २०८०	आषाढ मसान्त २०७९	आषाढ मसान्त २०८०	आषाढ मसान्त २०७९
निर्दिष्ट प्रभारको लागि व्यवस्था				
श्रावण १ को मौज्जात	२,१०४,७२६,६९१	२,१२९,४६५,०६१	१,९६६,१६८,२६२	१,९९९,२४२,८५७
यस वर्षको प्रभार :	-	-	-	-
यस वर्षको थप	१,१८४,४५७,७८२	-	१,०९९,८६६,२०७	-
यस वर्ष उठेको/विपर्यय	-	(२४,७३८,३७०)	-	(३३,०७४,५९५)
अपलेखन	-	-	-	-
विदेशी मुद्राको प्रभारमा विनिमय दरको घट/बढ	-	-	-	-
अन्य उतारचढाव	-	-	-	-
आषाढ अन्त्यको मौज्जात	३,२८९,१८४,४७३	२,१०४,७२६,६९१	३,०६६,०३४,४६९	१,९६६,१६८,२६२
सामुहिक प्रभारको लागि व्यवस्था				
श्रावण १ को मौज्जात	२,६८०,२३८,८९६	२,६९०,३०७,४९७	२,६५९,४८३,४२९	२,६७२,५०२,८३६
यस वर्षको प्रभार :	-	-	-	-
यस वर्षको थप/विपर्यय	३१९,०५३,०७९	(१०,०६८,६०२)	३३९,८०८,५४५	(१३,०१९,४०७)
विदेशी मुद्राको प्रभारमा विनिमय दरको घट/बढ	-	-	-	-
अन्य उतारचढाव	-	-	-	-
आषाढ अन्त्यको मौज्जात	२,९९९,२९१,९७४	२,६८०,२३८,८९६	२,९९९,२९१,९७४	२,६५९,४८३,४२९
प्रभारको लागि जम्मा व्यवस्था	६,२८८,४७६,४४७	४,७८४,९६५,५८७	६,०६५,३२६,४४३	४,६२५,६५१,६९१

धितोपत्रमा लगानी

४.८

विवरण	समूह		बैंक	
	आषाढ मसान्त २०८०	आषाढ मसान्त २०७९	आषाढ मसान्त २०८०	आषाढ मसान्त २०७९
अपलेखित मूल्यमा मूल्याङ्कन गरिएको धितोपत्रमा लगानी	३१,५२८,३७१,३७९	३०,९१९,७०९,४७०	३१,०७०,१२४,०१९	३०,६८९,७०९,४७०
FVTOCI मा मूल्याङ्कन गरिएको इक्विटीमा गरिएको लगानी	१,३९२,५०८,३२५	१,०८९,२४२,२८३	१,३०४,७९०,८०८	१,०३५,१३७,२८३
जम्मा	३२,९२०,८७९,७०४	३२,००८,९५१,७५३	३२,३७४,९१४,८२८	३१,७२४,८४६,७५३

धितोपत्रमा लगानीलाई तीन भागमा विभाजन गरिएको छ : FVTPL, परिषोधित लागत र FVTOCI

४.८.१ परिषोधित मूल्यमा मूल्याङ्कन गरिएको धितोपत्रमा लगानी

विवरण	समूह		बैंक	
	आषाढ मसान्त २०८०	आषाढ मसान्त २०७९	आषाढ मसान्त २०८०	आषाढ मसान्त २०७९
ऋण धितोपत्र	२,४०३,११७,५०९	३,१३७,८४८,५५५	२,४०३,११७,५०९	३,१३७,८४८,५५५
सरकारी ऋण पत्र	२०,७७८,००४,०७४	१९,८७४,५९७,९९९	२०,७७८,००४,०७४	१९,८७४,५९७,९९९
सरकारी ट्रेजरी बिल	७,२२१,५१९,९७४	७,०३३,८७४,४९८	७,२२१,५१९,९७४	७,०३३,८७४,४९८
नेपाल राष्ट्र बैंकको वण्ड	-	-	-	-
नेपाल राष्ट्र बैंकको निक्षेप उपकरणहरू	-	-	-	-
अन्य लगानी	१,१२५,७२९,८२२	८७३,३८८,४१८	६६७,४८२,४६२	६४३,३८८,४१८
घटाउने: हानी नोक्सानी व्यवस्था	-	-	-	-
जम्मा	३१,५२८,३७१,३७९	३०,९१९,७०९,४७०	३१,०७०,१२४,०१९	३०,६८९,७०९,४७०

आषाढ मसान्त २०८० को अन्य लगानीको विवरण निम्न छन् :

विवरण	ब्याज दर	परिपक्व मिति	फेस भ्यालु (डलरमा)	खुद रकम (रु)
मुथुट फाईनान्स	४.४०%	०२ सेप्टेम्बर २०२३	१,०००,०००	१२८,६७९,८८३
मुथुट फाईनान्स	४.४०%	०२ सेप्टेम्बर २०२३	४,०००,०००	५१४,७०८,५३६
जम्मा				६४३,३८८,४१८

ऋण धितोपत्रमा कृषि विकास बैंकको कृषि वण्डमा गरिएको लगानी समावेश छ ।

४.८.२ अन्य विस्तृत आम्दानीको विवरण मार्फत फेयर भ्यालुमा मूल्याङ्कन गरिएका शेयर लगानी

विवरण	समूह		बैंक	
	आषाढ मसान्त २०८०	आषाढ मसान्त २०७९	आषाढ मसान्त २०८०	आषाढ मसान्त २०७९
इक्विटी उपकरणहरू				
सुचिकृत शेयर	१,३२०,०४७,०२५	९८७,४२८,४८३	१,२३४,३२७,५०८	९३५,३२३,४८३
सुचिकृत नगरिएका शेयर	७२,४६१,३००	१०१,८१३,८००	७०,४६१,३००	९९,८१३,८००
जम्मा	१,३९२,५०८,३२५	१,०८९,२४२,२८३	१,३०४,७९०,८०८	१,०३५,१३७,२८३

एनएमबि बैंक लिमिटेड

लेखा सम्बन्धी टिप्पणीहरू

२०८० साल आषाढ ३१ गते (जुलाई १६, २०२३) मसान्तको

४.८.३ इक्विटीमा गरिएको लगानीको जानकारी

विवरण	समूह						बैंक					
	आषाढ मसान्त २०८०		आषाढ मसान्त २०७९		आषाढ मसान्त २०८०		आषाढ मसान्त २०८०		आषाढ मसान्त २०७९		आषाढ मसान्त २०७९	
	लागत मूल्य	फेयर म्यालु	लागत मूल्य	फेयर म्यालु	लागत मूल्य	फेयर म्यालु	लागत मूल्य	फेयर म्यालु	लागत मूल्य	फेयर म्यालु	लागत मूल्य	फेयर म्यालु
सूचीकृत इक्विटीमा भएको लगानी:												
एनएमबी हाईब्रिड फण्ड-१ (१५,२६९,९२९ किता)	१६२,६९९,२९०	१७५,४६६,९२८	१६६,२६९,२९०	१८२,९३३,५९५	१५२,६९९,२९०	१६४,६७६,९२८	१५२,६९९,२९०	१६४,६७६,९२८	१५२,६९९,२९०	१६४,६७६,९२८	१५०,९३३,५९५	१७०,९३३,५९५
सीटीजन स्युचल फण्ड-१ (५७,६०५ किता)	५७६,०४८	५४०,३३३	५७६,०४८	५०६,९२४	५७६,०४८	५७६,०४८	५७६,०४८	५७६,०४८	५७६,०४८	५७६,०४८	५०६,९२४	५०६,९२४
ग्लोबल आईएमई समुन्नत रिक्त-१ (३,७९,७२७० किता)	-	-	-	-	-	-	-	-	-	-	-	-
एनआईबिएल समृद्धि फण्ड १ (५००,००० किता)	५,०००,०००	४,५५५,०००	५,०००,०००	४,३३५,०००	५,०००,०००	४,३३५,०००	५,०००,०००	४,३३५,०००	५,०००,०००	४,३३५,०००	४,३३५,०००	४,३३५,०००
एनआईबिएल प्रगति फण्ड (१,८७५ किता)	-	-	-	-	-	-	-	-	-	-	-	-
सीटीजन स्युचल फण्ड २ (१४७०१० किता)	-	-	-	-	-	-	-	-	-	-	-	-
सनराईज स्युचल फण्ड १	१,०००,०००	९६८,०००	१,६००,०००	१,१५०,०००	१,६००,०००	१,१५०,०००	१,६००,०००	१,१५०,०००	१,६००,०००	१,१५०,०००	-	-
सनराईज ब्लुचिप फण्ड (२,०००,००० किता)	२०,०००,०००	१५,७००,०००	२०,०००,०००	१५,४८०,०००	२०,०००,०००	१५,४८०,०००	२०,०००,०००	१५,४८०,०००	२०,०००,०००	१५,४८०,०००	१५,४८०,०००	१५,४८०,०००
प्रभू सेलेक्ट फण्ड (१,०००,००० किता)	१०,५००,०००	९,३४५,०००	१०,०००,०००	९,६९०,०००	१०,०००,०००	९,६९०,०००	१०,०००,०००	९,६९०,०००	१०,०००,०००	९,६९०,०००	९,६९०,०००	९,६९०,०००
लक्ष्मी उन्नती कोष (१४,३४० किता)	-	-	-	-	-	-	-	-	-	-	-	-
कुमारी इक्विटी फण्ड (५००,००० किता)	५,०००,०००	४,०८५,०००	५,०००,०००	४,०३५,०००	५,०००,०००	४,०३५,०००	५,०००,०००	४,०३५,०००	५,०००,०००	४,०३५,०००	४,०३५,०००	४,०३५,०००
कुमारी सुनौलो लगानी	२,०००,०००	२,०००,०००	-	-	-	-	-	-	-	-	-	-
एनएमबी ५० (१५,७०९,६७० किता)	१८९,५९६,७००	१९८,९९२,५३५	१९५,७०९,६७०	२४४,४७६,५४३	१९५,७०९,६७०	२४४,४७६,५४३	१९५,७०९,६७०	२४४,४७६,५४३	१९५,७०९,६७०	२४४,४७६,५४३	२२८,३५९,५४३	२२८,३५९,५४३
आरबिबि स्युचल फण्ड १ (२,०००,००० किता)	२०,५००,०००	१६,६६०,०००	२०,०००,०००	१८,५४०,०००	२०,०००,०००	१८,५४०,०००	२०,०००,०००	१६,९६०,०००	२०,०००,०००	१६,९६०,०००	१८,५४०,०००	१८,५४०,०००
मेगा स्युचल फण्ड १ (४३६,३४० किता)	४,३६३,४००	३,४८६,३५७	४,३६३,४००	३,४८६,३५७	४,३६३,४००	३,४८६,३५७	४,३६३,४००	३,४८६,३५७	४,३६३,४००	३,४८६,३५७	३,४८६,३५७	३,४८६,३५७
एनएमबी सरल बचत फण्ड - E (२९,९२७,९८९ किता)	३००,०००,००३	३०५,०००,८०६	१५०,०००,०००	१४९,९९०,०००	१५०,०००,०००	१४९,९९०,०००	२७९,९९९,९९६	२८४,९९९,९९६	१५०,०००,०००	१४९,९९०,०००	१४०,०००,०००	१४०,०००,०००
कुमारी धनवृद्धि योजना (३००,००० किता)	५,०००,०००	५,०२०,०००	३,०००,०००	३,०००,०००	३,०००,०००	३,०००,०००	३,०१२,०००	३,०१२,०००	३,०००,०००	३,०००,०००	३,०००,०००	३,०००,०००
रलोवल आईएमई व्यालेन्स फण्ड १	५,०००,०००	४,६७०,०००	-	-	-	-	३,८०२,०००	३,८०२,०००	-	-	-	-
एनएमबी सुलभ इनभेस्टमेन्ट फण्ड १ (१५,०९४,००० किता)	१८३,९८९,८००	१८३,९०६,६९०	-	-	-	-	१७०,९४०,०००	१७०,९४०,०००	-	-	-	-
सानोमा ग्रोथ फण्ड (३००,००० किता)	४,०००,०००	३,९९६,०००	-	-	-	-	३,९९६,०००	३,९९६,०००	-	-	-	-
एनआईबिएल ग्रोथ फण्ड (५००,००० किता)	५,०००,०००	५,४४८,०००	-	-	-	-	५,३२०,०००	५,३२०,०००	-	-	-	-
सनराईज फोकस्ट इक्विटी फण्ड (५,०००,००० किता)	५९,०००,०००	४९,३६८,०००	-	-	-	-	५०,०००,०००	४८,४००,०००	-	-	-	-
आरबिबि स्युचल फण्ड २ (५००,००० किता)	५,०००,०००	५,०००,०००	-	-	-	-	५,०००,०००	५,०००,०००	-	-	-	-

विवरण	समूह						बैंक					
	आषाढ मसान्त २०८०		आषाढ मसान्त २०७९		आषाढ मसान्त २०८०		आषाढ मसान्त २०८०		आषाढ मसान्त २०७९		आषाढ मसान्त २०७९	
	लागत मूल्य	फेयर म्यालु	लागत मूल्य	फेयर म्यालु	लागत मूल्य	फेयर म्यालु	लागत मूल्य	फेयर म्यालु	लागत मूल्य	फेयर म्यालु	लागत मूल्य	फेयर म्यालु
सिद्धार्थ इन्वेस्टमेन्ट ग्रुप स्कीम ३ (३००,००० किता)	५,०००,०००	५,०००,०००	-	-	-	-	३,०००,०००	३,०००,०००	-	-	-	-
एनआईसी एसीया फ्लेक्स क्याप फण्ड (१००,००० किता)	१,०००,०००	१,०१७,०००	-	-	-	-	-	-	-	-	-	-
अपी पावर कम्पनी लिमिटेड (५ किता)	-	९८५	-	१,२२३	-	१,२२३	-	९८५	-	-	-	१,२२३
बरुन हाइड्रोपावर कम्पनी लिमिटेड (१ किता)	-	२४९	-	४४०	-	४४०	-	२४९	-	-	-	४४०
सिडिबि हाईड्रो फण्ड लिमिटेड (संस्थापक शेयर) (११९,८९२ किता)	१०,०००,०००	११,९८९,२००	१०,०००,०००	११,९८९,२००	१०,०००,०००	११,९८९,२००	१०,०००,०००	११,९८९,२००	१०,०००,०००	१०,०००,०००	११,९८९,२००	-
शिव श्री हाईड्रोपावर लिमिटेड (संस्थापक शेयर) (१००,००० किता)	१०,०००,०००	१८,२६०,०००	१०,०००,०००	१०,०००,०००	१०,०००,०००	१०,०००,०००	१०,०००,०००	१८,२६०,०००	१०,०००,०००	१०,०००,०००	१८,२६०,०००	-
न्यादी ग्रुप पावर लिमिटेड (२ किता)	-	४६८	-	५९४	-	५९४	-	४६८	-	-	-	५९४
विलिमे हाइड्रोपावर कम्पनी लिमिटेड (१ किता)	-	५३७	-	५३७	-	५३७	-	५३७	-	-	-	-
लुम्बिनी जनरल इन्स्योरेन्स कम्पनी लिमिटेड (संस्थापक शेयर) (५७३०६ किता)	४,०१६,७३३	४०,६२९,९५४	४,०१६,७३३	४०,६२९,९५४	४,०१६,७३३	४०,६२९,९५४	४,०१६,७३३	४०,६२९,९५४	४,०१६,७३३	४,०१६,७३३	४०,६२९,९५४	४,०१६,७३३
सिद्धार्थ प्रिमियर इन्स्योरेन्स कम्पनी लिमिटेड (१०५ किता)	-	८१,७४३	-	-	-	-	-	८१,७४३	-	-	-	-
प्रभू इन्स्योरेन्स कम्पनी लिमिटेड (११ किता)	-	८,२१७	-	४,२८०	-	४,२८०	-	८,२१७	-	-	-	४,२८०
हिमालयन जेनेरल इन्स्योरेन्स कम्पनी लिमिटेड (१ किता)	-	-	-	५२०	-	५२०	-	-	-	-	-	५२०
एनएलजी इन्स्योरेन्स कम्पनी लिमिटेड (८ किता)	-	१,४०८	-	८८०	-	८८०	-	१,४०८	-	-	-	८८०
सिद्धार्थ इन्स्योरेन्स लिमिटेड (६२ किता)	-	-	-	३३,७०९	-	३३,७०९	-	-	-	-	-	३३,७०९
पुडेन्सियल इन्स्योरेन्स कम्पनी लिमिटेड (१७४ किता)	-	९,७४४०	-	-	-	-	-	९,७४४०	-	-	-	-
आइजिआइ पुडेन्सियल इन्स्योरेन्स कम्पनी लिमिटेड (१२ किता)	-	६,७२०	-	-	-	-	-	६,७२०	-	-	-	६,७२०
नेसनल लाईफ इन्स्योरेन्स कम्पनी लिमिटेड (१ किता)	-	६४५	-	५७७	-	५७७	-	६४५	-	-	-	५७७
नेपाल इन्स्योरेन्स कम्पनी लिमिटेड (१ किता)	-	८२०	-	८२०	-	८२०	-	८२०	-	-	-	८२०
महालक्ष्मी लाईफ इन्स्योरेन्स कम्पनी लिमिटेड (७५०,००० किता)	७५,०००,०००	७५,०००,०००	७५,०००,०००	७५,०००,०००	७५,०००,०००	७५,०००,०००	७५,०००,०००	७५,०००,०००	७५,०००,०००	७५,०००,०००	७५,०००,०००	७५,०००,०००
मेरो माइक्रोफाईनान्स वित्तीय संस्था लिमिटेड (८ किता)	४३६	५,२८८	९८१	१५,२४६	४३६	५,२८८	९८१	१५,२४६	४३६	५,२८८	९८१	१५,२४६
एनआईसी एसीया लघुवित्त संस्था लिमिटेड (संस्थापक शेयर) (६४,८६० किता)	५,३७५,०००	३२,७०२,४१२	५,३७५,०००	३२,७०२,४१२	५,३७५,०००	३२,७०२,४१२	५,३७५,०००	३२,७०२,४१२	५,३७५,०००	५,३७५,०००	३२,७०२,४१२	५,३७५,०००
भिरमिरे लघुवित्त वित्तीय संस्था लिमिटेड (४४ किता)	-	३१,१९६	-	-	-	-	-	३१,१९६	-	-	-	-
विजया लघुवित्त वित्तीय संस्था लिमिटेड (७ किता)	-	४,९९१	-	४,७००	-	४,७००	-	४,९९१	-	-	-	४,७००
मेरो माइक्रोफाईनान्स वित्तीय संस्था लिमिटेड (संस्थापक शेयर) (५४,३०८ किता)	२२,०४९,८४१	१२४,३६९,६०८	२२,०४९,८४१	२४९,६४५,३२०	२२,०४९,८४१	२४९,६४५,३२०	२२,०४९,८४१	१२४,३६९,६०८	२२,०४९,८४१	२२,०४९,८४१	२४९,६४५,३२०	२४९,६४५,३२०

विवरण	समूह				बैंक			
	आषाढ मसान्त २०८०		आषाढ मसान्त २०७९		आषाढ मसान्त २०८०		आषाढ मसान्त २०७९	
	लागत मूल्य	फेयर म्यालु	लागत मूल्य	फेयर म्यालु	लागत मूल्य	फेयर म्यालु	लागत मूल्य	फेयर म्यालु
भिरभिर माइक्रोफाइनास डेमलपमेन्ट बैंक लिमिटेड (१ किता)	-	१,०५०	-	१,०५०	-	१,०५०	-	१,०५०
रवोवल आईएमई लघुवित्त वित्तिय संस्था लिमिटेड (१ किता)	-	१,०६१	-	१,०६१	-	१,०६१	-	१,०६१
जनतथान सामुदायिक लघुवित्त वित्तिय संस्था लिमिटेड (१ किता)	-	१,०२०	-	१,०२०	-	१,०२०	-	१,०२०
लक्ष्मी लघुवित्त वित्तिय संस्था (२ किता)	-	१,७८६	-	१,७८६	-	१,७८६	-	१,७८६
नेसनल माइक्रोफाइनास वित्तिय संस्था लिमिटेड (४ किता)	-	५,५६४	-	५,५६४	-	५,५६४	-	५,५६४
मिथिला लघुवित्त वित्तिय संस्था लिमिटेड (१ किता)	-	१,०४४	-	१,०४४	-	१,०४४	-	१,०४४
सामुदायिक लघुवित्त वित्तिय संस्था लिमिटेड (संस्थापक शेयर)	११,०००,०००	१४,५२०,०००	१४,५२०,०००	१४,५२०,०००	-	-	-	-
कुल	१,१२४,७०७,१५१	१,३२०,०४७,०२५	६९७,४७५,३९३	१,०३७,४२८,४८३	१,०४३,९५७,३४४	१,२३४,३२९,५०८	६३९,०१७,८९३	९८५,३२३,४८३
सूचीकृत नभएको इक्टिटीमा लगानी:								
नेपाल स्टक एक्सचेन्ज लिमिटेड (१,४३२ किता)	५,०००	१४३,२००	५,०००	५,६००	५,०००	१४३,२००	५,०००	५,६००
नेपाल विलयर्सिग हाउस लिमिटेड (२७,१२६ किता)	५,२६८,२००	२७,५१२,६००	५,२६८,२००	१९,९३६,७००	५,२६८,२००	२७,५१२,६००	५,२६८,२००	१९,९३६,७००
क्रोडिट ईन्फरसेसन ब्यूरो लिमिटेड (२८,०५५ किता)	२९६,०००	२,८०५,५००	२९६,०००	२,८०५,५००	२९६,०००	२,८०५,५००	२९६,०००	२,८०५,५००
नेपाल वेयरहाउसिन्जि कम्पनी लिमिटेड (२००,००० किता)	२०,०००,०००	२०,०००,०००	२०,०००,०००	२०,०००,०००	२०,०००,०००	२०,०००,०००	२०,०००,०००	२०,०००,०००
नेपाल फिनसफ्ट कम्पनी लिमिटेड	२,०००,०००	२,०००,०००	२,०००,०००	२,०००,०००	-	-	-	-
नेपोक्स (२००,००० किता)	२०,०००,०००	२०,०००,०००	२०,०००,०००	२०,०००,०००	२०,०००,०००	२०,०००,०००	२०,०००,०००	२०,०००,०००
कुल	४७,५८९,२००	७२,४६१,३००	३४,५८९,२००	५१,८१३,६००	४५,४८९,२००	७०,४६१,३००	३२,४८९,२००	४९,८१३,६००
कुल जम्मा	१,१७२,९९६,३५१	१,३९२,५०८,३२५	७३१,९६४,५९३	१,०८९,२४२,२८३	१,०८९,४४६,५४४	१,३०४,७९०,८०८	६७५,५०७,०९३	१,०३५,१३७,२८३

न्युडुअल फाइलको अंकित मूल्य रु.१० र साधारण र संस्थापक शेयरको अंकित मूल्य प्रति किता रु.१०० रहेको छ । उल्लेख गरिएको बाहेकका सबै शेयर साधारण शेयर हो ।

नेपाल सरकारको ट्रेजरी बिल तथा ऋणप्रवहणलाई बैंकले परिपक्व हुने बेलासम्म राख्नु तथा श्रमता रहेकोले यो सम्पत्तिहरूलाई परिपक्व हुने वित्तीय सम्पत्ति अन्तर्गत वर्गीकरण गरिएको छ । यी उपकरणहरूलाई परिशोधित लागतमा देखाइएको छ । यी उपकरणहरूले प्रदान गर्ने स्थिर दरले गर्दा यी उपकरणहरूलाई पर्याप्त रूपमा क्षतिपूर्ति गर्दछ । विकास ऋणप्रवहणमा मुक्तानी गरेको प्रिमियमलाई प्रभावकारी व्याजदर (Effective Interest Rate) गणना गर्दा समावेश गरिएको छ ।

ट्रेजरी बिल तथा ऋणप्रवहणमा पाएको व्याजलाई लगानीमा देखाइएको छ ।

माथिको तालिकामा उल्लेख भएका कुनै पनि शेयर लगानीमा बैंकको नियन्त्रण (Control) वा उल्लेखनिय प्रभाव (Significant influence) रहेको छैन । यी लगानीमा भएको उत्तारचढावलाई अन्य विस्तारित आय विवरणमा समावेश गरिएको छ ।

बैंकले रु.१००,०१६,७०० एनएमबि ५० मा र रु.१५२,६१९,२१० एनएमबि हाइब्रिड फाइल-१ मा, रु. २७९,९९९,९९६ एनएमबी सरल बचत फाइल-१ मा बीउ पुँजीका रूपमा लगानी गरेको छ । यी सामुहिक लगानी कोषमा बैंक कोष प्रवर्द्धक तथा एनएमबि क्यापिटल योजना व्यवस्थापक रहेको छ । वित्तीय सम्पत्तिको फेयर म्यालुमा संशुद्धी खुद परिवर्तन (Cumulative net change) को मानन FV/OCI को गरिएको छ र त्यसलाई फेयर म्यालु कोषमा देखाइएको छ ।

एनएमबि बैंक लिमिटेड

लेखा सम्बन्धी टिप्पणीहरू

२०८० साल आषाढ ३१ गते (जुलाई १६, २०२३) मसान्तको

चालु कर सम्पत्ति

४९

विवरण	समूह		बैंक	
	आषाढ मसान्त २०८०	आषाढ मसान्त २०७९	आषाढ मसान्त २०८०	आषाढ मसान्त २०७९
चालु कर सम्पत्ति				
चालु वर्षको आयकर सम्पत्ति	१,४४८,७७२,९७९	१,४४३,५४९,८२७	१,३९९,०४८,९५७	१,३९६,४४८,०५२
गत वर्षहरूको कर सम्पत्ति	८५,०५७,४४४	९४,९७८,२९०	८०,३२८,९०६	९२,९२४,५६९
जम्मा आय कर सम्पत्ति	१,५३३,८३०,४२३	१,५३८,५२८,११७	१,४७९,३७७,८६३	१,४८९,३७२,६२१
चालु कर दायित्व				
चालु वर्षको आयकर दायित्व	१,४७०,४६०,९९६	१,४८३,६०७,०९३	१,४३४,४३०,२३९	१,४३४,०४३,७०७
गत वर्षहरूको कर दायित्वहरू	-	-	-	-
जम्मा आय कर दायित्व	१,४७०,४६०,९९६	१,४८३,६०७,०९३	१,४३४,४३०,२३९	१,४३४,०४३,७०७

आषाढ मसान्त २०८० मा अग्रिम आयकरको विवरण यस प्रकारको छ ।

विवरण	रकम
क. गत वर्षबाट अ. ल्या. गरिएको अग्रिम आयकर	८०,३२८,९०६
ख. आ.व. २०७९/८० मा किस्ताबन्दी अन्तर्गत दाखिला गरेको जम्मा अग्रिमकर	१,३८०,०००,०००
ग. आ.व. २०७९/८० को अग्रिम कर कट्टी रकम	१९,०४८,९५७
घ. मर्जरबाट प्राप्त	-
ङ. आयकर मुद्दा वापत सारिएको कर रकम	-
च. आ.व. २०७९/८० को लागि व्यवस्था गरिएको आयकर	१,४३४,४३०,२३९
छ. अधिल्लो अवधिको समायोजित कर	-
जम्मा आय कर सम्पत्ति (क+ख+ग-घ-ङ-च-छ)	४४,९४७,६२५

एनएमबि बैंक लिमिटेड

लेखा सम्बन्धी टिप्पणीहरू

२०८० साल आषाढ ३१ गते (जुलाई १६, २०२३) मसान्तको

सहायक कम्पनीमा भएको लगानी

४.१०

विवरण	बैंक	
	आषाढ मसान्त २०८०	आषाढ मसान्त २०७९
सूचीकृत सहायक कम्पनीमा भएको लगानी	१७२,४८७,६००	१७२,४८७,६००
सूचीकृत नभएको सहायक कम्पनीमा भएको लगानी	६००,०००,०००	२००,०००,०००
जम्मा लगानी	७७२,४८७,६००	३७२,४८७,६००
घटाउने : प्रभार व्यवस्था	-	-
खुद Carrying Amount	७७२,४८७,६००	३७२,४८७,६००

४.१०.१ : सूचीकृत सहायक कम्पनीमा भएको लगानी

विवरण	बैंक			
	आषाढ मसान्त २०८०		आषाढ मसान्त २०७९	
	लागत मूल्य	फेयर भ्यालु	लागत मूल्य	फेयर भ्यालु
एनएमबि माइक्रोफाइनास वित्तीय संस्था लिमिटेड, ३,६७९,३९० किता संस्थापक र २३ किता साधारण शेयर, प्रति शेयर १०० ले चुक्ता	१७२,४८७,६००	१७२,४८७,६००	१७२,४८७,६००	१७२,४८७,६००
कुल	१७२,४८७,६००	१७२,४८७,६००	१७२,४८७,६००	१७२,४८७,६००

४.१०.२ : सूचीकृत नभएको सहायक कम्पनीमा भएको लगानी

विवरण	बैंक			
	आषाढ मसान्त २०८०		आषाढ मसान्त २०७९	
	लागत मूल्य	फेयर भ्यालु	लागत मूल्य	फेयर भ्यालु
एनएमबि क्यापिटल लिमिटेड, ४,०००,००० किता संस्थापक शेयर, प्रति शेयर १०० ले चुक्ता	४००,०००,०००	४००,०००,०००	२००,०००,०००	२००,०००,०००
एनएमबि सेक्युरिटेज लिमिटेड, २,०००,००० किता साधारण शेयर, प्रति शेयर १०० ले चुक्ता	२००,०००,०००	२००,०००,०००	-	-
कुल	६००,०००,०००	६००,०००,०००	२००,०००,०००	२००,०००,०००

४.१०.३: बैंकको सहायक कम्पनीहरूसँग सम्बन्धित जानकारी

विवरण	बैंक	
	बैंकले धारण गरिएको स्वामित्वको प्रतिशत	
	आषाढ मसान्त २०८०	आषाढ मसान्त २०७९
एनएमबि क्यापिटल लिमिटेड	१००%	१००%
एनएमबि सेक्युरिटेज लिमिटेड	१००%	-
एनएमबि लघुवित्त वित्तीय संस्था लिमिटेड	५१%	५१%

४.१०.४: सहायक कम्पनीहरूको गैर नियन्त्रित स्वार्थ

विवरण	समूह	
	आषाढ मसान्त २०८०	आषाढ मसान्त २०७९
NCI सँग रहेको इक्विटी इन्ट्रेष्ट (%)	४९%	४९%
यस वर्षको नाफा/(नोक्सान) वॉडफॉड	(१२,७७७,७३६)	७२,९९०,०९३
असाद अन्त्यमा NCI सँग रहेको संचित मौज्जात	५०२,६२०,९८७	५३६,४७०,३७६
NCI लाई दिएको लाभांश	-	२,९९३,०७६

सम्बद्ध कम्पनीमा भएको लगानी

विवरण	समूह		बैंक	
	आषाढ मसान्त २०८०	आषाढ मसान्त २०७९	आषाढ मसान्त २०८०	आषाढ मसान्त २०७९
	लागत मूल्य	फेयर भ्यालु	लागत मूल्य	फेयर भ्यालु
सूचीकृत सम्बद्ध कम्पनीमा भएको लगानी	-	-	-	-
सूचीकृत नभएको सम्बद्ध कम्पनीमा भएको लगानी	-	-	-	-
कुल लगानी	-	-	-	-
घटाउने : प्रभार व्यवस्था	-	-	-	-
खुद Carrying Amount	-	-	-	-

एनएमबि बैंक लिमिटेड

लेखा सम्बन्धी टिप्पणीहरू

२०८० साल आषाढ ३१ गते (जुलाई १६, २०२३) मसान्तको

४.११.१ : सूचीकृत सम्बद्ध कम्पनीमा भएको लगानी

विवरण	समूह		बैंक	
	आषाढ मसान्त २०८०	आषाढ मसान्त २०७९	आषाढ मसान्त २०८०	आषाढ मसान्त २०७९
	लागत मूल्य	फेयर भ्यालु	लागत मूल्य	फेयर भ्यालु
.....लिमिटेड	-	-	-	-
.....लिमिटेड	-	-	-	-
.....	-	-	-	-
कुल	-	-	-	-

४.११.२ : सूचीकृत नभएको सम्बद्ध कम्पनीमा भएको लगानी

विवरण	समूह		बैंक	
	आषाढ मसान्त २०८०	आषाढ मसान्त २०७९	आषाढ मसान्त २०८०	आषाढ मसान्त २०७९
	लागत मूल्य	फेयर भ्यालु	लागत मूल्य	फेयर भ्यालु
.....लिमिटेड	-	-	-	-
.....लिमिटेड	-	-	-	-
.....	-	-	-	-
कुल	-	-	-	-

४.११.३ : बैंकका सम्बन्ध कम्पनीहरूको जानकारी

विवरण	समूह		बैंक	
	बैंकले धारण गरिएको स्वामित्वको प्रतिशत		बैंकले धारण गरिएको स्वामित्वको प्रतिशत	
	आषाढ मसान्त २०८०	आषाढ मसान्त २०७९	आषाढ मसान्त २०८०	आषाढ मसान्त २०७९
.....लिमिटेड	-	-	-	-
.....लिमिटेड	-	-	-	-
.....लिमिटेड	-	-	-	-
.....लिमिटेड	-	-	-	-
.....	-	-	-	-

४.११.४ : सम्बन्ध कम्पनीहरूको इक्विटी भ्यालु

विवरण	समूह	
	आषाढ मसान्त २०८०	आषाढ मसान्त २०७९
.....लिमिटेड	-	-
.....लिमिटेड	-	-
.....	-	-
कुल	-	-

विवरण	समुह		बैंक	
	आषाढ मसान्त २०८०	आषाढ मसान्त २०७९	आषाढ मसान्त २०८०	आषाढ मसान्त २०७९
फेयर भेल्युमा मूल्याङ्कन गरिएको लगानी सम्पत्ति				
श्रावण १ को मौज्दात	२९५,१६१,५२०	९७,९४२,२६०	२९५,१६१,५२०	९७,९४२,२६०
यस वर्षको थप/(घट)	४०२,५४६,०००	१९७,२१९,२६०	४०२,५४६,०००	१९७,२१९,२६०
यस वर्षको फेयर भेल्युमा खुद वदलाव	-	-	-	-
समायोजन	-	-	-	-
खुद रकम	६९७,७०७,५२०	२९५,१६१,५२०	६९७,७०७,५२०	२९५,१६१,५२०
लागतमा मूल्याङ्कन गरिएको लगानी सम्पत्ति				
श्रावण १ को मौज्दात	-	-	-	-
यस वर्षको थप/घट	-	-	-	-
समायोजन	-	-	-	-
संचित ह्रास कट्टी	-	-	-	-
संचित प्रभार नोक्सान	-	-	-	-
खुद रकम	-	-	-	-

NAS 40 Investment Property बमोजिम, गैर बैकिङ्ग सम्पत्तिलाई फेयर भ्यालुमा देखाएको छ ।

NAS 16 Property, Plant & Equipment बमोजिम वर्गिकरण गरिएका तथा NFRS 5 बमोजिम वर्गिकरण गरिएका घर तथा जग्गा बाहेक सबै घर तथा जग्गा लगानी सम्पत्ति (Investment Property) हुन् । गैर बैकिङ्ग सम्पत्तिलाई सुरुमा फेयर भ्यालुमा देखाईएको छ । यी सम्पत्तिहरूलाई प्रयोग गर्ने अभिप्राय नरहेकोले गर्दा ह्रासकट्टी गरिएको छैन ।

आषाढ मसान्त २०८० मा रहेको गैर बैकिङ्ग सम्पत्तिको विवरण यस प्रकार छन् ।

ऋणी वा पार्टीको नाम	गैर बैकिङ्ग सम्पत्ति सकार गरेको मिति	रकम
१. कामधेनु महिला दुग्ध उत्पादक स. सं. लि.	१६ नोबेम्बर, २०१७	७८५,०००
२. अङ्गिता ईम्पेक्स	३ अप्रिल, २०१८	१३,९३६,०००
३. जलथल लाइभ स्टक प्रा. लि.	९ अप्रिल, २०१८	२,२००,०००
४. फ्याक्ट्री आउटलेट एण्ड क्लोथिङ स्टोर	१८ जुन, २०१८	१५,५३०,०००
५. चाइना हाइजिनिङ मिट प्रो एण्ड सप् प्रा. लि.	१५ जुलाई, २०१८	९,२४२,०००
६. इस्टर्न सुज सेन्टर	२ जनावरी, २०१९	४,०४१,५००
७. चन्द्रकला लिम्बाड	२ जनावरी, २०१९	४६६,०००
८. बाबु राई	९ जनावरी, २०१९	१,५७४,८५३
९. इभरग्रीन	८ फेब्रुअरी, २०१९	३,७४५,०००
१०. गुण सप्लायर्स	१७ मार्च, २०२०	४,५०८,८८०
११. सिस्टर्स फेसन कलेक्सन	१३ जनावरी, २०२१	६,८८३,८७८
१२. बैजनाथ शाह	१९ जुलाई, २०२१	१,११५,०००
१३. ओम कृष्ण ट्रेडर्स / ओम कृष्ण सुनचादी पसल	२५ जुलाई, २०२१	४५,४८२,११४
१४. सृजना फेन्सी	७ डिसेम्बर २०२१	१४,५७०,९८४
१५. ममता कुमारी पोडार	५ जनावरी, २०२२	६,७४४,३८८
१६. ओम श्री हन्सबाहिनी फेन्सी स्टोर	५ जनावरी, २०२२	७,०५३,५५९
१७. तेज बहादुर रोकाया	१३ अप्रिल, २०२२	३,९०२,६७५
१८. सिनेस सप्लायर्स	१३ अप्रिल, २०२२	२१,६५८,०००
१९. पौडेल ट्रेडर्स / कमला नुडल्स उद्योग	१३ अप्रिल, २०२२	११,४५४,०००
२०. गोविन्द वहादुर अग्रवाल / मां सन्जीवनी ट्रेडर्स	१३ अप्रिल, २०२२	७,७८२,०००
२१. कन्सेप्ट ईन्टरनेसनल	१३ अप्रिल, २०२२	१६,७३८,०००

ऋणी वा पार्टीको नाम	गैर बैकिङ्ग सम्पत्ति सकार गरेको मिति	रकम
२२ संगिता हार्डवयर टेडर्स	१३ अप्रिल, २०२२	९,००७,०००
२३ मनमाया किराना पसल	४ मे, २०२२	९,६४५,०००
२४ बन्दना केवत मदिरा पसल / मन वहादुर केवत	११ मे, २०२२	६,०६६,६९८
२५ इस्ट ट्राभल्स नेपाल प्रा. लि.	१५ जुलाई, २०२२	३६,६९६,०००
२६ धनन्जय ट्रेडर्स एण्ड सप्लायर्स	१३ जनावरी, २०२३	३२,८८५,०००
२७ एस एण्ड बि. ट्रेडर्स प्रा. ली.	१४ जनावरी, २०२३	१२,७००,०००
२८ सकिन खातुन हजाम	२३ फेब्रुअरी, २०२३	६४९,९२०
२९ सुनिता सप्लायर्स र भुपेन्द्र प्र पोखरेल	१५ मार्च, २०२३	२५,१६५,०००
३० प्रसिद्ध गहना गृह	२४ मार्च, २०२३	१,७२६,०००
३१ सिंहदेवि विल्डर्स प्रा ली	३ अप्रिल, २०२३	१३,१४३,३९५
३२ गंगा लावती	४ अप्रिल, २०२३	२,०२६,४५३
३३ मंगोलीयन फेन्सी स्टोर	५ अप्रिल, २०२३	५,५३२,९२७
३४ सिद्धि साई प्रकाश कस्टक्सन प्रा ली	१० अप्रिल, २०२३	१०९,१५३,०००
३५ महालक्ष्मी हार्डवयर एण्ड सप्लायर्स	१२ अप्रिल, २०२३	२३,६८०,०००
३६ विविसा हार्डवयर एण्ड सप्लायर्स	१३ अप्रिल, २०२३	१२,०२३,०००
३७ एस एन वि ट्रेडर्स प्रा ली	१३ अप्रिल, २०२३	४,०५३,०००
३८ मेघा इन्टरनेशनल टुर एण्ड ट्राभल्स प्रा.ली.	२६ मे, २०२३	६,२५०,०००
३९ भास्कर आचार्य	१२ जुन, २०२३	६,८२५,५१८
४० नविन श्रेष्ठ	१२ जुन, २०२३	४,३१०,०००
४१ EZI 2 वयर	१० जुलाई, २०२३	२७,४१२,८७०
४२ फुटकियर इन्डस्ट्री प्रा ली	१० जुलाई, २०२३	२५,८६२,०००
४३ गध देवि ट्रेडर्स	११ जुलाई, २०२३	२,८१६,६१२
४४ निर्मला कस्मेटिक एण्ड गीफ्ट सेन्टर	११ जुलाई, २०२३	१,३१४,०५६
४५ आर एन इलेक्ट्रोनिकल र इलेक्ट्रीकल सेन्टर	११ जुलाई, २०२३	१,२९२,००३
४६ ग्यालेक्सी डेन्टल एण्ड सर्जिकल प्रा. ली	१२ जुलाई, २०२३	१५,८२३,०००
४७ जल्का देवि फुड्स	१३ जुलाई, २०२३	११,०००,०००
४८ वस्नेत स्टोर	१४ जुलाई, २०२३	४,७२८,०००
४९ राधा कस्मेटिक	१५ जुलाई, २०२३	१,१९०,०००
५० मनकामना क्यानवस	१५ जुलाई, २०२३	२,०५५,०००
५१ गोरख प्रसाद निसद	१५ जुलाई, २०२३	५,९७८,७०८
५२ एच के टायल मर्वल एण्ड सेनिटरी ट्रेडर्स	१५ जुलाई, २०२३	७,५७५,४०२
५३ एस एस हार्डवयर एण्ड प्लाइउड	१५ जुलाई, २०२३	५,३९०,२८१
५४ खलिउल्लाह खान	१५ जुलाई, २०२३	१,०१२,८४६
५५ विजि कुमार श्रेष्ठ	१६ जुलाई, २०२३	३,८३९,२४७
५६ लोकेन्द्र एग्गोभेट	१६ जुलाई, २०२३	३,०३४,०२९
५७ अमर जेनरल सप्लायर्स	१६ जुलाई, २०२३	७,११५,०००
५८ एम मजुवा ट्रेड कन्सर्न	१६ जुलाई, २०२३	२१,९९६,७२५
५९ सिद्धि स्टोर	१६ जुलाई, २०२३	५,७७८,९८६
६० सारदा उप्रेती	१६ जुलाई, २०२३	२९,५४१,०१४
जम्मा		६९७,७०७,५२०

एनएमबि बैंक लिमिटेड

लेखा सम्बन्धी टिप्पणीहरू

२०८० साल आषाढ ३१ गते (जुलाई १६, २०२३) मसालको

सम्पति र उपकरण

समूह

४.१३

विवरण	जम्मा	भवन	लीज होल्ड सम्पति	कम्प्युटर र एक्सिरीज	परिवहन साधन	फर्निचर तथा फिक्सर	मेसिनरी	अन्य उपकरणहरू	जम्मा
परल मोल									
श्रावण १, २०७८ को मौज्जात	८९३,३९६,१९५	१९०,६७९,६८१	४१३,०९८,८८८	२९३,८५८,१५७	५०८,३८८,१९७	१८०,८५८,१८३	४३६,६०४,२९२	२१६,१५४,८५९	३,१३३,०३८,४५२
यस वर्ष थप									
प्राप्ती	-	-	-	-	-	-	-	-	-
पूँजीकृत	१८०,०००	१,२७८,६५५	६४,०२२,४२१	५७,६९३,२९२	११३,७७०,२०९	२४,६६६,०८४	८२,९६९,१४६	१४,९४९,०००	३५९,५४९,८०६
यस वर्षको बिक्री/निपटारा	(५१,४२३,६५०)	(१,३४८,१८४)	(११,९७१,७०२)	(१,६४७,१२४)	(६०,६३४,८४२)	(३,२५३,१३६)	(२,५४,७५७)	(२,९६४,७८२)	(१३५,८९९,१७७)
समायोजन/पुनःमूल्याङ्कन			(८,४६६)	(२१,२९३)	२००	(१,६०६,१५३)		१,७६०,१६२	१२४,४५०
आषाढ २०७९ अन्तिमको मौज्जात	८४२,१५२,५४५	१९०,६१०,१५२	४६५,१४१,१४१	३४९,८८३,०३२	५६१,५२३,७६४	२००,६६४,९७७	५१६,९९७,६८१	२२९,८९९,२३८	३,३५६,८७९,५३१
यस वर्ष थप									
थप (मजुरबाट प्राप्त)	-	-	-	-	-	-	-	-	-
पूँजीकृत	-	१,६७७,५९०	५६,४६५,९०५	२९,६५६,७२२	९४,८५३,०००	१९,२९३,२४६	८३,९३६,६७०	६,३६८,१७५	२९२,२५१,३१०
यस वर्षको बिक्री/निपटारा	-	-	(३,८०३,५९१)	(१६,६८६,८४५)	(३८,३७१,०००)	(१,५२३,२८०)	(१३,६३१,३५६)	(५,१६५,३७९)	(७९,१८१,४५२)
समायोजन/पुनःमूल्याङ्कन			१०७,४१३,३५०	८१,१७८	२००	११,२१७	८,४६९,७४१	(८,६६८,८९२)	१०७,४८६,७९४
आषाढ २०८० अन्तिमको मौज्जात	८४२,१५२,५४५	१९२,२८७,७४२	६२५,२१६,८०६	३६२,९३४,०८७	६१८,००५,९६४	२१८,४४६,१६०	५९५,९५२,७६६	२२२,४३३,१४२	३,६७७,४२९,१८३
परिषोधन र प्रभार									
श्रावण १, २०७८ को मौज्जात	-	५९,८५२,३३९	२३८,४३०,२९९	२०८,५४८,७९८	२९९,०२०,४२०	१२१,५०८,१५४	२७८,७६३,९०७	१५३,८३९,१४५	१,३५९,९६३,०६३
सालको परिषोधन	-	४,४६०,४४०	३२,१९७,३५८	३९,५१०,९२५	८३,७६३,४११	१७,६९८,०८४	५३,२५७,८३७	२०,८०५,४५९	२५१,६३३,५१४
यस वर्षको प्रभार	-	-	-	-	-	-	-	-	-
बिक्री/निपटारा	-	(३३०,११५)	(७,७७०,०७७)	(१,५४२,९२७)	(५३,११९,५६७)	(३,०५१,७९२)	(२,४१२,७५८)	(२,८४०,४८८)	(७,०६७,७२४)
समायोजन	-	-	-	-	-	-	-	-	-

विवरण	जग्गा	भवन	लीज होल्ड सम्पत्ति	कम्प्युटर र एक्सोसिरीज	परिवहन साधन	फर्निचर तथा फिक्सर	मेशिनरी	अन्य उपकरणहरू	जम्मा
आषाढ २०७९ अन्तिमको मौज्जात	-	६३,९८२,६६३	२६२,८५७,५८०	२४६,५१६,७९६	३२९,६६४,२६५	१३६,१५४,४४६	३२९,६०८,९८६	१७,८०४,११७	१,५०४,५८८,८५३
सालको परिषोधन	-	४,४९७,२४४	६४,०३८,२३१	३७,७९७,२१५	९१,७६८,३५१	१९,२४७,५८६	६३,२४६,४७७	१९,२२१,९४८	२,९९,८१७,३५३
यस वर्षको प्रभार	-	-	-	-	-	-	-	-	-
बिक्री/निपटारा	-	-	(२,६२३,४६०)	(१६,५२०,९८९)	(३१,४०५,९४८)	(१,३०२,४८८)	(१३,२१९,३८५)	(५,१६३,९५४)	(७०,२३६,२२५)
समायोजन (मर्जरबाट प्राप्त)	-	-	३२,७९९,२४८	७८,८०६	(०)	१४,८७४	४,३६४,८३३	(४,३६४,९८१)	३२,८७२,५७९
आषाढ २०८० अन्तिमको मौज्जात	-	६८,४७९,९०८	३५७,०७१,५९९	२६७,८७१,८२८	३९०,०२६,९९७	१५४,११४,७१८	३८४,०००,९११	१८१,४७६,९२९	१,८०३,०४२,५६०
परल मोल									
खुद किताबी मूल्य									
आषाढ २०७८ अन्तिमको मौज्जात	८९३,३९६,१९५	१३०,८२७,३४२	१७४,५६८,५८९	८५,३०९,३५९	२०९,३६७,७७७	५९,३५०,०२८	१५७,८४०,३८५	६२,३१५,७१३	१,७७३,०७५,३८९
आषाढ २०७९ अन्तिमको मौज्जात	८४२,१५२,५४५	१२६,६२७,४८९	२०२,२८३,५६१	१०३,३६६,२३६	२३१,८५९,४९९	६४,५१०,५३१	१८७,३८८,६९५	५८,०९५,१२२	१,८१६,२८३,६७७
आषाढ २०८० अन्तिमको मौज्जात	८४२,१५२,५४५	१२३,८०७,८३५	२६८,१४५,२०७	९५,०६२,२२९	२२७,९७८,९९६	६४,३३१,७४२	२११,९५१,८२५	४०,९५६,२१३	१,८७४,३८६,६२२

बैंक

विवरण	जग्गा	भवन	लीज होल्ड सम्पत्ति	कम्प्युटर र एक्सोसिरीज	परिवहन साधन	फर्निचर तथा फिक्सर	मेशिनरी	अन्य उपकरणहरू	जम्मा
परल मोल									
श्रावण १, २०७८ को मौज्जात	८९३,३९६,१९५	१९०,६७९,६८१	४०३,७७९,०२४	२६५,९२५,२८५	४८५,०४८,४७०	१५४,०७४,५५२	४३६,६०४,२९२	२१२,८५४,६१४	३,०४२,३६२,११३
यस वर्ष थप प्राप्ती									
पूँजीकृत	१८०,०००	१,२७८,६५५	६४,०२२,४२१	४५,५७७,२४०	९९,९३८,७६७	१८,१८१,६८१	८२,९६९,१४६	१२,६५३,४२०	३२४,८०१,३३०
यस वर्षको बिक्री	(५१,४२३,६५०)	(१,३४८,१८४)	(११,९७१,७०२)	(१,५८५,२६८)	(६०,६३४,८४२)	(३,२३१,०८८)	(२,५७५,७५७)	(२,८९०,१०८)	(१३५,६६०,५९९)
समायोजन/पुनःमूल्याङ्कन	-	-	-	-	-	-	-	-	-
आषाढ २०७९ अन्तिमको मौज्जात	८४२,१५२,५४५	१९०,६१०,१५२	४४५,८२९,७४४	३०९,९१७,२५७	५२४,३४२,३९४	१६९,०२५,१४५	५१६,९९७,६८१	२२२,६१७,९२६	३,२३१,५०२,८४३
यस वर्ष थप									
थप (मर्जरबाट प्राप्त)	-	-	-	-	-	-	-	-	-
पूँजीकृत	-	१,६७७,५९०	३८,६७६,३०७	२२,४८२,३४८	९४,८५३,०००	१२,२८२,३५३	८३,५६३,३७०	६,३६०,९००	२,५९,८९५,८६९
यस वर्षको बिक्री	-	-	(३,८०३,५९१)	(१६,५३७,३६७)	(३८,३७१,०००)	(१,४८२,९९६)	(१३,५७१,७९६)	(५,१६४,६७९)	(७८,९३१,३५०)
समायोजन/पुनःमूल्याङ्कन	-	-	-	-	-	-	-	-	-
आषाढ २०८० अन्तिमको मौज्जात	८४२,१५२,५४५	१९२,२८७,७४२	४९०,७०२,४६०	३१५,८६२,२३८	५८०,८३४,३९४	१७७,८२४,५८२	५८६,९८९,२५५	२२३,८१४,१४६	३,४१२,४६७,३६२

बैंक

विवरण	जग्गा	भवन	लीज होल्ड सम्पत्ति	कम्प्युटर र एक्सपेन्सिज	परिवहन साधन	फर्निचर तथा फिक्सर	मेसिनरी	अन्य उपकरणहरू	जम्मा
परिषोधन र प्रभार									
श्रावण १, २०७८ को मौज्जात	-	५९,८५२,३३९	२३२,३९३,३३४	१९२,०८१,९१६	२८०,३१३,५४८	१०४,३६९,६१०	२७८,७६३,९०७	१५२,६७२,४९४	१,२०७,४६६,१९३
सालको परिषोधन		४,४६०,४४०	३१,५२२,७६४	३४,२४८,१६५	८०,२५१,९२०	१४,७१८,००५	५३,२५७,८३७	१९,५२९,००१	२३७,९८८,१३२
यस वर्षको प्रभार		-	-	-	-	-	-	-	-
बिक्री/निपटारा		(३३०,११५)	(७,७६५,१३०)	(१,५४२,९२७)	(५३,११९,५६७)	(३,०५१,७९२)	(२,४१२,७४८)	(२,८४०,४८८)	(७,०६२,७७७)
समायोजन		-	-	-	-	-	-	-	-
आषाढ २०७९ अन्तिमको मौज्जात		६३,९८२,६६३	२५६,१५०,९६७	२२४,७८७,१५४	३०७,४४५,९०२	११६,०३५,८२४	३२९,६०८,९८६	१६९,३६१,००७	१,४६७,३७२,५०३
सालको परिषोधन		४,४६७,२४४	४०,८२४,२४७	३२,०६८,३१८	८७,८१३,५५२	१६,०३४,९८०	६२,१४२,३८५	१९,१५०,६९४	२६२,५३१,८२१
यस वर्षको प्रभार		-	-	-	-	-	-	-	-
बिक्री/निपटारा		-	(२,६२३,४६०)	(१६,५२०,९८९)	(३१,४०५,९४८)	(१,३०२,४८८)	(१३,२१९,३८५)	(५,१६३,९५४)	(७०,२३६,२२५)
समायोजन (मर्जरबाट प्राप्त)									
आषाढ २०८० अन्तिमको मौज्जात		६८,४७९,९०८	२९४,३५१,७५४	२४०,३३४,४८२	३६३,८५३,९०६	१३०,७६८,३१५	३७६,५३१,६०१	१८३,३०७,७४७	१,६५९,६६८,०९९
पूँजीगत निर्माण									
खुद किताबी मूल्य									
आषाढ २०७८ अन्तिमको मौज्जात	८९३,३९६,१९५	१३०,८२७,३४२	१७,३८५,६९१	७३,८४३,३६९	२०४,७३४,९२२	४९,७०४,९४२	१५७,८४०,३८५	६०,१८२,१२०	१,७४१,९१४,९६५
आषाढ २०७९ अन्तिमको मौज्जात	८४२,१५२,५४५	१२६,६२७,४८९	१९९,६७८,७७६	८५,१३०,१०३	२१६,९०६,४९३	५२,९८९,३२१	१८७,३८८,६९५	५३,२५६,९१८	१,७६४,१३०,३११
आषाढ २०८० अन्तिमको मौज्जात	८४२,१५२,५४५	१२३,८०७,८३५	१९६,३४०,७०५	७५,५२७,७५५	२१६,९८०,४८८	४९,०५६,२६७	२०८,४५७,२६९	४०,४६६,३९९	१,७५२,७९९,२६३

विवरण	अन्य	सफ्टवेयर		अन्य	कुल
		खरिद	विकास		
परल मोल					
श्रावण १, २०७८ को मौज्दात	-	२६७,५७६,५१६	-	-	२६७,५७६,५१६
यस वर्ष थप	-	-	-	-	-
प्राप्ती	-	-	-	-	-
पूँजीकृत	-	९४,९७३,७८५	-	-	९४,९७३,७८५
यस वर्षको बिक्री	-	(१९७,७५०)	-	-	(१९७,७५०)
समायोजन/पुनःमूल्याङ्कन	७२,८२९,१३९	-	-	-	७२,८२९,१३९
आषाढ २०७९ अन्तिमको मौज्दात	७२,८२९,१३९	३६२,३५२,५५१	-	-	४३५,१८१,६९०
यस वर्ष थप	-	-	-	-	-
थप (मर्जरबाट प्राप्त)	-	-	-	-	-
पूँजीकृत	-	१०,२२२,४६०	-	-	१०,२२२,४६०
यस वर्षको बिक्री	-	-	-	-	-
समायोजन/पुनःमूल्याङ्कन	-	-	-	-	-
आषाढ २०८० अन्तिमको मौज्दात	७२,८२९,१३९	३७२,५७५,०११	-	-	४४५,४०४,१५०
परिषोधन र प्रभार					
श्रावण १, २०७८ को मौज्दात	-	१४९,४९३,८७८	-	-	१४९,४९३,८७८
सालको परिषोधन	-	५३,७१४,१२९	-	-	५३,७१४,१२९
यस वर्षको प्रभार	-	-	-	-	-
बिक्री	-	(७७,६८५)	-	-	(७७,६८५)
समायोजन	-	-	-	-	-
आषाढ २०७९ अन्तिमको मौज्दात	-	२०३,१३०,३२२	-	-	२०३,१३०,३२२
सालको परिषोधन	-	-	-	-	-
यस वर्षको प्रभार	-	५८,३२०,८१६	-	-	५८,३२०,८१६
बिक्री	-	-	-	-	-
समायोजन (मर्जरबाट प्राप्त)	-	-	-	-	-
आषाढ २०८० अन्तिमको मौज्दात	-	२६१,४५१,१३८	-	-	२६१,४५१,१३८
पूँजीगत निर्माण					
खुद किताबी मूल्य					
आषाढ २०७८ अन्तिमको मौज्दात	-	१२१,०६६,४१२	-	-	१२१,०६६,४१२
आषाढ २०७९ अन्तिमको मौज्दात	-	१६२,२०६,००३	-	-	१६२,२०६,००३
आषाढ २०८० अन्तिमको मौज्दात	७२,८२९,१३९	१११,१२३,८७३	-	-	१८३,९५३,०१२

बैंक

विवरण	ख्याती	सप्टेम्बर		अन्य	कुल
		खरिद	विकास		
परल मोल					
श्रावण १, २०७८ को मौज्जात	-	२५९,१४०,३६५	-	-	२५९,१४०,३६५
यस वर्ष थप					
प्राप्ती	-		-	-	-
पूँजीकृत	-	९३,९४९,९२९	-	-	९३,९४९,९२९
यस वर्षको बिक्री	-	(१९७,७५०)	-	-	(१९७,७५०)
समायोजन/पुनःमूल्याङ्कन	७२,८२९,१३९	-	-	-	७२,८२९,१३९
आषाढ २०७९ अन्तिमको मौज्जात	७२,८२९,१३९	३५२,८९२,५४४	-	-	४२५,७२१,६८३
यस वर्ष थप					
थप (मर्जरबाट प्राप्त)	-		-	-	-
पूँजीकृत	-	९,०४७,२६०	-	-	९,०४७,२६०
यस वर्षको बिक्री/निपटारा	-	-	-	-	-
समायोजन/पुनःमूल्याङ्कन	-	-	-	-	-
आषाढ २०८० अन्तिमको मौज्जात	७२,८२९,१३९	३६१,९३९,८०४	-	-	४३४,७६८,९४३
परिषोधन र प्रभार					
श्रावण १, २०७८ को मौज्जात	-	१४६,७५२,८४७	-	-	१४६,७५२,८४७
सालको परिषोधन	-		-	-	-
यस वर्षको प्रभार	-	५२,५३३,३७०	-	-	५२,५३३,३७०
बिक्री/निपटारा	-	(७७,६८५)	-	-	(७७,६८५)
समायोजन (मर्जरबाट प्राप्त)	-	-	-	-	-
आषाढ २०७९ अन्तिमको मौज्जात	-	१९९,२०८,५३३	-	-	१९९,२०८,५३३
सालको परिषोधन					
यस वर्षको प्रभार	-	५६,८७०,५८१	-	-	५६,८७०,५८१
बिक्री	-	-	-	-	-
समायोजन (मर्जरबाट प्राप्त)	-		-	-	-
आषाढ २०८० अन्तिमको मौज्जात	-	२५६,०७९,११४	-	-	२५६,०७९,११४
पूँजीगत निर्माण २०७८	-	१५३,२२८	-	-	१५३,२२८
खुद किताबी मूल्य					
आषाढ २०७८ अन्तिमको मौज्जात	-	११२,३८७,५१८	-	-	११२,३८७,५१८
आषाढ २०७९ अन्तिमको मौज्जात	७२,८२९,१३९	१५३,६८४,०११	-	-	२२६,५१३,१५०
आषाढ २०८० अन्तिमको मौज्जात	७२,८२९,१३९	१०५,८६०,६९०	-	-	१७८,६८९,८२९

एनएमबि बैंक लिमिटेड

लेखा सम्बन्धी टिप्पणीहरू

२०८० साल आषाढ ३१ गते (जुलाई १६, २०२३) मसान्तको

स्थगन कर सम्पत्ति

४.१५

नेपाल राष्ट्र बैंकको निर्देशिका अनुसार, स्थगन कर सम्पत्तिको सम्पूर्ण रकम नियमनकारी कोषमा जम्मा गरिएको छ। स्थगन आयकरले बैंकको लेखा प्रणाली तथा आयकरको लेखा प्रणालीको फरकले गर्दा सृजना हुने सम्पत्ति तथा दायित्वलाई जनाउँछ। NAS १२ बमोजिम स्थगन आयकर सम्पत्ति/दायित्व तय गरिएको छ।

विवरण	समूह			बैंक		
	आषाढ मसान्त २०८०			आषाढ मसान्त २०८०		
	स्थगन कर सम्पत्ति	स्थगन कर दायित्व	खुद स्थगन कर सम्पत्ति/दायित्व	स्थगन कर सम्पत्ति	स्थगन कर दायित्व	खुद स्थगन कर सम्पत्ति/दायित्व
अस्थाई भिन्नतामा स्थगन कर						
बैंक तथा वित्तीय संस्थालाई दिएको कर्जा तथा सापटी	२७,८८९,६२५	२७,८८९,६२५	-	२७,८८९,६२५	२७,८८९,६२५	-
ग्राहकलाई दिएको कर्जा तथा सापटी	१,८१९,५९,९३३	१,८४९,७८३,३५१	(२२,१८५,४१८)	१,८१९,५९,९३३	१,८१९,५९,९३३	-
लगानी सम्पत्ति	-	-	-	-	-	-
धितोपत्रमा लगानी	५,६२९,२७२	६८,१६१,७९८	(६२,५३२,५२७)	-	६४,६०३,२७९	(६४,६०३,२७९)
सम्पत्ति र उपकरण	३७२,३७९,१४५	३४४,०२५,२९४	२८,३५३,८५१	३५१,४६८,६५४	३०४,९५२,२२२	४६,५१६,४३२
परिभाषित कर्मचारी लाभ योजना	३४६,६०१,८३५	२६८,४०९	३४६,३३३,४२६	३३३,६०४,१८३	-	३३३,६०४,१८३
पट्टा दायित्व	२९९,०५७,९९८	२४७,४२४,९४५	५१,६३२,०५३	२७८,७९,७९३	२४७,४२४,९४५	३१,३७२,२२७
व्यवस्था	१,५४८,३५२	-	१,५४८,३५२	१,६६३,३०१	-	१,६६३,३०१
अस्थाई भिन्नतामा स्थगन कर	२,८७२,७०३,३५९	२,५२९,५५३,४२२	३४३,१४९,९३७	२,८१३,०२०,६६८	२,४६४,४६८,००५	३४८,५५२,६६४
गत वर्षको बाँकी कर घाटामा स्थगन कर	९९,८५८,९६७	-	९९,८५८,९६७	९९,८५८,९६७	-	९९,८५८,९६७
करको दरमा परिवर्तनले सिर्जना भएको स्थगन कर			-			-
खुद स्थगन कर सम्पत्ति/(दायित्व), आषाढ मसान्त २०८०			४४३,००८,१०४			४४८,४१९,०३०
नाफा नोक्सान खातामा देखाइएको खर्च/(आय)			४४९,६५२,४३६			४४८,८७५,७४४
अन्य विस्तृत आयमा देखाइएको खर्च/(आय)			१,३५५,६६८			(४६४,७९३)
स्थगन कर सम्पत्ति/दायित्व, श्रावण १ २०७९			(३२५,०६७,७९९)			(३३८,९६४,७६४)
सालको स्थापित/रिभर्सल			११७,९४०,३८५			१०९,४४६,२६६
नाफा नोक्सान खाता मा देखाइएको स्थगन कर खर्च/(आय)			(४९,०७७,६५९)			(४८,२३५,९६९)
अन्य विस्तृत आयमा देखाइएको स्थगन कर खर्च/(आय)			(६९,२९७,४८४)			(६९,२९७,४८४)
इन्विटीमा सिधै देखाइएको स्थगन कर खर्च/(आय)			(१५,५६५,२४२)			-

विवरण	समूह			बैंक		
	आषाढ मसान्त २०७९			आषाढ मसान्त २०७९		
	स्थगन कर सम्पत्ति	स्थगन कर दायित्व	खुद स्थगन कर सम्पत्ति/दायित्व	स्थगन कर सम्पत्ति	स्थगन कर दायित्व	खुद स्थगन कर सम्पत्ति/दायित्व
अस्थाई भिन्नतामा स्थगन कर						
बैंक तथा वित्तीय संस्थालाई दिएको कर्जा तथा सापटी	२३,२४०,८७९	२३,२४०,८७९	-	२३,२४०,८७९	२३,२४०,८७९	-
ग्राहकलाई दिएको कर्जा तथा सापटी	१,३८७,६९५,५०७	१,४१६,२७६,७८०	(२८,५८१,२७३)	१,३८७,६९५,५०७	१,३८७,६९५,५०७	-
लगानी सम्पत्ति	-	-	-	-	-	-
धितोपत्रमा लगानी	४,८३८,०८४	१११,०६६,७८४	(१०६,२२८,७००)	-	१०९,०८९,०५७	(१०९,०८९,०५७)
सम्पत्ति र उपकरण	३८१,२२५,१३२	३४३,२३४,४७९	३७,९९०,६५३	३५८,०६५,९६९	३२२,६९८,५४३	३५,३६७,४२६
परिभाषित कर्मचारी लाभ योजना	२७२,२४१,११७	-	२७२,२४१,११७	२६२,८१०,५७६	-	२६२,८१०,५७६
पट्टा दायित्व	३२३,७१५,८०६	३०६,५७०,४३५	१७,१४५,३७१	३२३,७१५,८०६	३०६,५७०,४३५	१७,१४५,३७१
व्यवस्था	१,४३३,४०३	-	१,४३३,४०३	१,६६३,३०१	-	१,६६३,३०१
अस्थाई भिन्नतामा स्थगन कर	२,३९४,३८९,९३०	२,२००,३८९,३५८	१९४,०००,५७२	२,३५७,१९२,०३९	२,१४९,२९४,४२२	२०७,८९७,६१७
गत वर्षको बाँकी कर घाटामा स्थगन कर	१३१,०६७,१४७,०७	-	१३१,०६७,१४७	१३१,०६७,१४७	-	१३१,०६७,१४७
करको दरमा परिवर्तनले सिर्जना भएको स्थगन कर			-			-
खुद स्थगन कर सम्पत्ति/(दायित्व), आषाढ मसान्त २०७९			३२५,०६७,७१९			३३८,९६४,७६४
नाफा नोक्सान खाता मा देखाइएको खर्च/(आय)			३८४,८३५,१७९			४००,६३९,७८३
अन्य विस्तृत आयमा देखाइएको खर्च/(आय)			(५९,७६७,४६०)			(६९,६७५,०१९)
स्थगन कर सम्पत्ति/दायित्व, श्रावण १ २०७८			(२३७,५३९,१९८)			(२४९,००९,५६५)
सालको स्थापित/रिभर्सल			८७,५२८,५२१			८९,९५५,१९९
नाफा नोक्सान खातामा देखाइएको स्थगन कर खर्च/(आय)			(१०६,८४५,८९९)			(१११,००५,६५७)
अन्य विस्तृत आयमा देखाइएको स्थगन कर खर्च/(आय)			१९,३१५,१११			२१,०५०,४५८
इन्विटीमा सिधै देखाइएको स्थगन कर खर्च/(आय)			२,२६८			

एनएमबि बैंक लिमिटेड

लेखा सम्बन्धी टिप्पणीहरू

२०८० साल आषाढ ३१ गते (जुलाई १६, २०२३) मसान्तको

अन्य सम्पत्ति

४.१६

विवरण	समुह		बैंक	
	आषाढ मसान्त २०८०	आषाढ मसान्त २०७९	आषाढ मसान्त २०८०	आषाढ मसान्त २०७९
बिक्रीका लागि उपलब्ध सम्पत्तिहरू	-	-	-	-
अन्य गैर बैकिङ्ग सम्पत्तिहरू	-	-	-	-
भुक्तानी हुन बाँकी विल्स	-	-	-	-
उत्तन बाँकी आसामी	८५१,५६२,५३६	२६७,५५५,८५०	७६१,४५३,७४६	१२९,५०२,७६५
लिन बाँकी आम्दानी	६,५६२,७६०	१०,६५१,५६४	६,५६२,७६०	१०,६५१,५६४
अग्रिम भुक्तानी तथा निक्षेप	४८३,२६४,८१५	४७५,९३४,५५०	४६९,८३८,३३७	४७३,४९६,९८१
आयकर जम्मा	१७६,५६३,२६५	९७,३०२,३६०	१७६,५६३,२६५	९७,३०२,३६०
स्थगन कर्मचारी खर्च	२,३९८,०६५,७०३	२,१२४,३७६,६८६	२,३९७,०४१,६२२	२,१२४,३७६,६८६
अन्य:				
सुन तथा सुन व्यापारका लागि अग्रिम भुक्तानी	-	-	-	-
मसलन्द मौज्दात	७०,५८७,७६६	४०,०४२,७७७	७०,५८७,७६६	३६,३३७,५२१
इन्धनको मौज्दात	-	-	-	-
Gold Markup	-	-	-	-
अन्य	८३५,९८०,५०६	१,०२६,८९२,३७०	८२४,७४९,८१८	१,०२२,०४५,५१७
जम्मा	४,८२२,५८७,३५१	४,०४२,७५६,१५६	४,७०६,७९७,३१४	३,८९३,७९३,३९४

आषाढ मसान्त २०८० मा रहेको साविकको Bank of Asia को आईपि.ओ.को प्राप्त तथा क्यापिटल मर्जेन्टमा रहेको मौज्दातको व्यवस्था क्रमशः रु.५५,४४,३३६ र रु.१,०३८,५४४ रहेको छ र सोलाई आसामी र नगद तथा नगद समानबाट क्रमशः घटाईएको छ ।

एनएमबि बैंक लिमिटेड

लेखा सम्बन्धी टिप्पणीहरू

२०८० साल आषाढ ३१ गते (जुलाई १६, २०२३) मसान्तको

बैंक तथा वित्तीय संस्थालाई तिर्ने बाँकी

४.१७

विवरण	समुह		बैंक	
	आषाढ मसान्त २०८०	आषाढ मसान्त २०७९	आषाढ मसान्त २०८०	आषाढ मसान्त २०७९
नगदी बजारबाट निक्षेप	-	-	-	-
अन्तर बैकिङ्ग लेनदेन	-	५००,०००,०००	-	५००,०००,०००
अन्य बैंक तथा वित्तीय संस्थाबाट निक्षेप	-	-	-	-
राफसाफ खाता	-	-	-	-
अन्य बैंक तथा वित्तीय संस्थाबाट निक्षेप	२,७३७,२५७,५१०	१,५८२,४३६,३३८	२,७३७,२५७,५१०	१,५८२,४३६,३३८
जम्मा	२,७३७,२५७,५१०	२,०८२,४३६,३३८	२,७३७,२५७,५१०	२,०८२,४३६,३३८

नेपाल राष्ट्र बैंकलाई तिर्ने बाँकी

४.१८

विवरण	समुह		बैंक	
	आषाढ मसान्त २०८०	आषाढ मसान्त २०७९	आषाढ मसान्त २०८०	आषाढ मसान्त २०७९
नेपाल राष्ट्र बैंकबाट पुनः प्राप्त ऋण	-	५,५४५,०८१,०१३	-	५,५४५,०८१,०१३
हाल साविकको तरलताको सुविधा	-	-	-	-
नेपाल राष्ट्र बैंकबाट लेन्डर अफ लास्ट रिसेट सुविधा	-	-	-	-
पुनः खरिद सम्झौतामा बिक्री गरिएको सेक्युरिटीजहरू	-	-	-	-
नेपाल राष्ट्र बैंकलाई दिनु पर्ने अन्य बक्यौता	३,२८५,९८७,२०३	३,४५१,२८५,५१६	३,२८५,९८७,२०३	३,४५१,२८५,५१६
जम्मा	३,२८५,९८७,२०३	८,९९६,३६६,५२९	३,२८५,९८७,२०३	८,९९६,३६६,५२९

नेपाल राष्ट्र बैंकलाई दिनु पर्ने अन्य बक्यौता अन्तर्गत सरकारी निकायहरूको LI. KA. खाताहरू पर्दछ । नेपाल राष्ट्र बैंकलाई तिर्ने बाँकी रकमलाई मापन गर्दा परिशोधित लागतमा गरिएको छ ।

डेभिटेभ (व्युत्पन्न) वित्तीय उपकरणहरू

४.१९

विवरण	समुह		बैंक	
	आषाढ मसान्त २०८०	आषाढ मसान्त २०७९	आषाढ मसान्त २०८०	आषाढ मसान्त २०७९
व्यापारको निम्ति				
ब्याजदर स्वाप	-	-	-	-
मुद्रा स्वाप	१,०९०,८७६,३१०	७४८,९११,४३३	१,०९०,८७६,३१०	७४८,९११,४३३
अग्रिम विनिमय सम्झौता	९,४९८,३७७,९२०	४,२२९,३८६,१२१	९,४९८,३७७,९२०	४,२२९,३८६,१२१
अन्य	४७१,०९०,३३७	३७२,८००,५३८	४७१,०९०,३३७	३७२,८००,५३८
जोखिम व्यवस्थापनको निम्ति				
ब्याजदर स्वाप	-	-	-	-
मुद्रा स्वाप	-	-	-	-
अग्रिम विनिमय सम्झौता	-	-	-	-
अन्य	-	-	-	-
जम्मा	११,०६०,३४४,५६७	५,३५१,०९८,०९२	११,०६०,३४४,५६७	५,३५१,०९८,०९२

व्युत्पन्न वित्तीय उपकरण भन्नाले खुद मूल्य सम्बन्धीत ब्याज दर, वित्तीय उपकरणको मूल्य तथा अन्यको उतारचढावमा निर्भर रहने गर्दछ । व्युत्पन्न वित्तीय उपकरणलाई सुरुमा र त्यसपछि फेयर म्यालुमा मापन गरिन्छ र व्यापारीक नाफा नोक्सानलाई SOPL को खुद व्यापारीक आम्दानीमा जनाइन्छ । रिपोर्टिङ्ग मितिमा forward market rate प्रयोग गरी फेयर म्यालुमा जनाइन्छ ।

ग्राहकबाट निक्षेप दायित्व

४.२०

बैंक तथा वित्तीय संस्थाहरू (स्थानीय तथा विदेशी बैंक तथा ने.रा.बैंक) को निक्षेप बाहेक सबै निक्षेप खाताहरू

विवरण	समुह		बैंक	
	आषाढ मसान्त २०८०	आषाढ मसान्त २०७९	आषाढ मसान्त २०८०	आषाढ मसान्त २०७९
संस्थापक ग्राहक				
आवधिक निक्षेप	४८,४१४,४०२,४७४	४६,२१४,२५९,३२१	४८,४१४,४०२,४७४	४६,२१४,२५९,३२१
माग निक्षेप	१२,०९१,०६५,१५५	९,२९९,०६३,७९४	१२,३८३,६२६,४७२	९,५८६,६३०,१८२
चालु निक्षेप	१२,१२४,२६२,०५७	१०,०८२,५१०,४२८	१२,१२४,२६२,०५७	१०,०८२,५१०,४२८
अन्य	४,१४३,०७६,४७१	४,७४०,९२५,७९३	४,१४३,०७६,४७१	४,७४०,९२५,७९३
व्यक्तिगत ग्राहक				
आवधिक निक्षेप	७८,६१८,२७९,८४८	६७,५०८,६६४,४७३	७८,६१८,२७९,८४८	६७,५०८,६६४,४७३
बचत निक्षेप	५५,५५८,७६७,२८९	४८,२१५,२०४,२५०	५४,०११,४५२,४७९	४६,२४३,६१८,४९९
चालु निक्षेप	५७१,५२५,३५७	३७७,६५१,८०६	५७१,५२५,३५७	३७७,६५१,८०६
अन्य	३८,०६१,९८९	६२,८४६,०४१	३८,०६१,९८९	६२,८४६,०४१
जम्मा	२११,५५९,४४०,६४०	१८६,५०१,१२५,८२६	२१०,३०४,६८७,१४७	१८४,८१७,१०६,४६३

४.२०.१ : ग्राहकबाट प्राप्त निक्षेपको मुद्रा बमोजिम विश्लेषण

विवरण	समुह		बैंक	
	आषाढ मसान्त २०८०	आषाढ मसान्त २०७९	आषाढ मसान्त २०८०	आषाढ मसान्त २०७९
नेपाली रुपैयाँ	२०८,९३७,३५१,९८१	१८२,९४२,७१८,३०३	२०७,६८२,५९८,४८९	१८१,२५८,६९८,९४०
भारतीय रुपैयाँ	-	-	-	-
अमेरिकन डलर	२,३५७,०८५,९०७	३,२६३,४३४,८९४	२,३५७,०८५,९०७	३,२६३,४३४,८९४
ग्रेट ब्रिटेन पाउन्ड	१२,११४,३७८	२८,५००,३९०	१२,११४,३७८	२८,५००,३९०
यूरो	३१,६९२,२२७	४२,७३०,७५४	३१,६९२,२२७	४२,७३०,७५४
जापानिज एन	-	-	-	-
चाइनिज युआन	२११,९०२,७०५	२१७,६६३,२५०	२११,९०२,७०५	२१७,६६३,२५०
अन्य	९,२९३,४४१	६,०७८,२३५	९,२९३,४४१	६,०७८,२३५
जम्मा	२११,५५९,४४०,६४०	१८६,५०१,१२५,८२६	२१०,३०४,६८७,१४७	१८४,८१७,१०६,४६३

सापटी

४.२१

विवरण	समुह		बैंक	
	आषाढ मसान्त २०८०	आषाढ मसान्त २०७९	आषाढ मसान्त २०८०	आषाढ मसान्त २०७९
आन्तरिक सापटी				
नेपाल सरकार	-	-	-	-
अन्य संस्था	१,५६६,६३२,४२६	१,७४७,६१५,७५१	-	-
अन्य	-	-	-	-
जम्मा	१,५६६,६३२,४२६	१,७४७,६१५,७५१	-	-
विदेशी सापटी				
विदेशी बैंक तथा वित्तीय संस्था	१४,८१४,९०३,३७९	१२,९९७,४००,०००	१४,८१४,९०३,३७९	१२,९९७,४००,०००
बहुपक्षीय विकास बैंकहरू	-	-	-	-
अन्य संस्था	-	-	-	-
जम्मा	१४,८१४,९०३,३७९	१२,९९७,४००,०००	१४,८१४,९०३,३७९	१२,९९७,४००,०००
जम्मा	१६,३८१,५३५,८०५	१४,७४५,०१५,७५१	१४,८१४,९०३,३७९	१२,९९७,४००,०००

विवरण	समुह		बैंक	
	आषाढ मसान्त २०८०	आषाढ मसान्त २०७९	आषाढ मसान्त २०८०	आषाढ मसान्त २०७९
रेड्युन्डेन्सीको निम्ति व्यवस्था	-	-	-	-
पुनः संरचनाको निम्ति व्यवस्था	-	-	-	-
चलिरहेको कानुनी तथा कर मुद्दाको निम्ति व्यवस्था	-	-	-	-
अनरियस सम्झौताको निम्ति व्यवस्था	-	-	-	-
अन्य	१,६३०,७८७	१,६००,०१६	-	-
जम्मा	१,६३०,७८७	१,६००,०१६	-	-

४.२२.१ : व्यवस्थामा भएको उतार चढाव

विवरण	समुह		बैंक	
	आषाढ मसान्त २०८०	आषाढ मसान्त २०७९	आषाढ मसान्त २०८०	आषाढ मसान्त २०७९
श्रावण १, को मौज्दात	१,६००,०१६	१,७०३,१०६	-	-
यस वर्षमा गरिएको व्यवस्था	३०,७७१	-	-	-
यस वर्षमा प्रयोग गरिएको व्यवस्था	-	-	-	-
यस वर्षमा विपर्यय गरिएको व्यवस्था	-	(१०३,०८९)	-	-
सुविधा लिइएको छुट	-	-	-	-
आषाढ मसान्तको मौज्दात	१,६३०,७८७	१,६००,०१६	-	-

अन्य दायित्व

विवरण	समुह		बैंक	
	आषाढ मसान्त २०८०	आषाढ मसान्त २०७९	आषाढ मसान्त २०८०	आषाढ मसान्त २०७९
परिभाषित कर्मचारी लाभ योजना सम्बन्धी दायित्व	१६७,६२२,२७२	१३९,७९४,५७२	१५८,०७३,८०१	१२५,६१८,५१९
लामो बिदाको लागि व्यवस्था	५२१,३५९,२८४	४२८,६७०,९४९	४९०,४२१,५९६	४०९,८६३,५२४
अल्पकालिन कर्मचारी लाभ	२६६,०३४	१२३,१८५	-	-
तिर्न बाँकी विल्स	२६,१४१,८७६	४३,३४४,७४९	२६,१४१,८७६	४३,३४४,७४९
साहु र दिन बाँकी	३,०३९,८८३,७३४	३,१२८,४७५,०६३	२,४९२,९४०,४८०	२,५२९,३५१,६८१
निक्षेपमा तिर्न बाँकी ब्याज	१५१,९४३,०९३	८४५,७९४,३४३	१५१,९४३,०९३	८४५,७९४,३४३
सापटीमा तिर्न बाँकी ब्याज	२१५,७३८,०७५	२०३,५१३,८३१	१९५,१८६,३२०	१८६,९९८,४९८
स्थगन अनुदान आयको दायित्व	-	-	-	-
तिर्न बाँकी लामांश	२,३४१,४५१	२,७३५,३०१	२,३१५,५८८	२,७३५,३०१
वित्तीय लिज भित्रको दायित्व	९९५,६२८,५४१	१,०७९,०५२,६८७	९२९,३२३,९०९	१,०७९,०५२,६८७
तिर्न बाँकी कर्मचारी वोनस	५२८,०७८,०८६	५५१,०५९,३०४	५१२,१२८,८०२	५१२,८०९,७५३
अन्य :				
तिर्न बाँकी भुक्तनीमा कर कट्टी	२६७,०६६,७५७	१७३,०९३,९८८	२६७,०२२,०२५	१७०,६९९,६२५
तिर्न बाँकी लेखापरिक्षण शुल्क	२,११९,७३५	१,३३०,५५०	२,१००,०००	१,११८,७००
अन्य	८,३१३,०१७	१२,४१९,९०८	-	-
जम्मा	५,९२६,५०१,९५५	६,६०९,४०८,४२८	५,२२७,५९७,४९१	५,९०७,३८७,३७८

४.२३.१. निर्धारित कर्मचारी दायित्व

अनुमानित इकाई विधि प्रयोग गरी वार्षिक रूपमा स्वतन्त्र विमाङ्कित मूल्यांकनकर्ताद्वारा परिभाषित लाभ दायित्व (defined benefit obligation) गणना गरिन्छ । परिभाषित योगदान योजना (defined contribution plan) को रूपमा बैंकले आफ्नो कर्मचारीहरूलाई संचयकोष योगदान संचालन गरेको छ । साथै कर्मचारी सेवा अन्तर्गत उपदान भुक्तानीको लागि बैंकले परिभाषित लाभ योजना संचालन गरेको छ । परिभाषित योगदान अन्तर्गत बैंकले एक स्वतन्त्र रूपमा संचालन गरेको अवकाश कोषमा भुक्तानी गर्ने गरेको छ र सो भुक्तानीलाई संचालन खर्चमा देखाएको छ । सो भुक्तानी गरेपछि बैंकमा कुनै पनि दायित्व बाँकी रहँदैन । परिभाषित लाभ योजनाको दायित्व भएको परिभाषित लाभ दायित्वको वर्तमान मूल्यमा सम्पत्ति योजना (Plan Assets) को फेयर म्यालु घटाएर बाँकी भएको रकम बुझ्नु पर्दछ । यो दायित्वहरू विमाङ्कित अनुमानका आधारमा आंकलन गरिएका हुन्छन् ।

वित्तीय अवस्थाको विवरणमा देखाइएको रकमहरू:

विवरण	समुह		बैंक	
	आषाढ मसान्त २०८०	आषाढ मसान्त २०७९	आषाढ मसान्त २०८०	आषाढ मसान्त २०७९
अनफन्डेड दायित्वको आजको मूल्य	५२३,४६३,२७६	४४०,२८७,७६४	५०४,६५५,८५१	४२२,६०४,५८८
फन्डेड दायित्वको आजको मूल्य	८२२,७६५,४८५	६६४,४०१,३८३	८०९,०२०,४९९	६५३,५९९,८८२
कुल दायित्वको आजको मूल्य	१,३४६,२२८,७६१	१,१०४,६८९,१४७	१,३१३,६७६,३५०	१,०७६,२०४,४७०
सुविधा योजना सम्पत्तिको फेयर म्यालु	६६५,६५२,०२६	५३३,१५४,७०३	६५०,९४६,६९८	५२७,९८९,३६३
खुद दायित्वको आजको मूल्य	६६५,६५३,४७४	५५६,६११,१८३	६६२,७२९,६५२	५४८,२२३,१०७
परिभाषित लाभ दायित्वको लेखिकृत दायित्व	१,३४६,२२८,७६१	१,१०४,६८९,१४७	१,३१३,६७६,३५०	१,०७६,२०४,४७०

४.२३.२. सुविधा योजना सम्पत्ति

विवरण	समुह		बैंक	
	आषाढ मसान्त २०८०	आषाढ मसान्त २०७९	आषाढ मसान्त २०८०	आषाढ मसान्त २०७९
सुविधा योजना सम्पत्तिमा संलग्न	-	-	-	-
इक्विटी सेक्युरिटीज	-	-	-	-
सरकारी वन्ड	-	-	-	-
बैंक निक्षेप	१४,७०५,३२८	५,१७३,३४०		
अन्य	६५०,९४६,६९८	५२७,९८९,३६३	६५०,९४६,६९८	५२७,९८९,३६३
जम्मा	६६५,६५२,०२६	५३३,१५४,७०३	६५०,९४६,६९८	५२७,९८९,३६३

४.२३.३. परिभाषित सुविधा योजना दायित्वको आजको म्यालुमा उतारचढाव

विवरण	समुह		बैंक	
	आषाढ मसान्त २०८०	आषाढ मसान्त २०७९	आषाढ मसान्त २०८०	आषाढ मसान्त २०७९
श्रावण १ को लाभ योजना दायित्व	१,१०४,६८९,१४७	८७६,४२१,३९१	१,०७६,२०४,४७०	८३८,५२४,९८२
विमाङ्कित नोक्सानी	८१,४६४,४३३	९६,२४८,३२४	७९,८१४,०८४	९४,९६१,८०७
योजनाबाट भुक्तानी	(११०,३९५,११८)	(७१,२२०,६८७)	(१०५,९९३,९१६)	(६६,८४५,८९९)
चालु सुविधा खर्च र ब्याज	२७०,४७०,२९९	२०३,२४०,११९	२६३,६५१,७१२	२०९,५६३,५८०
आषाढ अन्तिमको लाभ योजना दायित्व	१,३४६,२२८,७६१	१,१०४,६८९,१४७	१,३१३,६७६,३५०	१,०७६,२०४,४७०

४.२३.४. सुविधा योजना सम्पत्तिको आजको फेयर म्यालुमा उतारचढाव

विवरण	समुह		बैंक	
	आषाढ मसान्त २०८०	आषाढ मसान्त २०७९	आषाढ मसान्त २०८०	आषाढ मसान्त २०७९
श्रावण १ को लाभ योजना दायित्व	५३३,१५४,७०३	४१६,८७१,१८४	५२७,९८९,३६३	४११,६९७,८४४
योजनामा दिएको योगदान	१३४,४८१,२६९	१०५,१७९,६१८	१२५,६१८,५१९	१०४,९८२,९४१
सालभर तिरिएको लाभ	(३९,३८३,४२८)	(२३,१४८,८६२)	(३८,९२७,७७७)	(२२,६९३,२११)
विमाङ्कित नाफा नोक्सानी	९,९०२,८५६	१६,५५१,४३०	९,१५०,२६२.००	१६,६६४,७५१
सुविधा योजना सम्पत्तिबाट अपेक्षित लाभ	२७,४९६,६२६	१७,७०१,३३३	२७,१२४,३३१.००	१७,३२९,०३८
आषाढ अन्तिमको सुविधा योजना सम्पत्तिको फेयर म्यालु	६६५,६५२,०२६	५३३,१५४,७०३	६५०,९४६,६९८	५२७,९८९,३६३

४.२३.५. नाफा नोक्सान विवरणमा देखाइएको रकम

विवरण	समुह		बैंक	
	आषाढ मसान्त २०८०	आषाढ मसान्त २०७९	आषाढ मसान्त २०८०	आषाढ मसान्त २०७९
चालु सुविधा खर्च	१९७,१२८,२६३	१४०,१०४,७७३	१९०,०२७,३४६	१३३,००३,८५६
दायित्वमा ब्याज	९१,५७०,७७२	१०५,११२,७६२	८९,३६७,१०४	१०२,९०९,०९४
सुविधा योजना सम्पत्तिबाट अपेक्षित लाभ	(२७,४९६,६२६)	(१७,७०१,३३३)	(२७,१२४,३३१)	(१७,३२९,०३८)
जम्मा	२६१,२०२,४०९	२२७,५१६,२०२	२५२,२७०,११९	२१८,५८३,९१२

४.२३.६: अन्य विस्तृत आयमा देखाइएको रकम

विवरण	समुह		बैंक	
	आषाढ मसान्त २०८०	आषाढ मसान्त २०७९	आषाढ मसान्त २०८०	आषाढ मसान्त २०७९
विमाङ्किक नाफा नोकसान	३८,३९७,६९२	३०,४४९,६६९	३९,०२३,८९९	३०,८३९,२७६
जम्मा	३८,३९७,६९२	३०,४४९,६६९	३९,०२३,८९९	३०,८३९,२७६

४.२३.७ : विमाङ्किक अनुमानहरू

विवरण	समुह		बैंक	
	आषाढ मसान्त २०८०	आषाढ मसान्त २०७९	आषाढ मसान्त २०८०	आषाढ मसान्त २०७९
छुट दर	१०.००%	९.००%	१०.००%	९.००%
सुविधा योजना सम्पत्तिबाट अपेक्षित लाभ	९.००%	९.००%	९.००%	९.००%
भविष्यमा हुने तलवमा वृद्धि	८.७५%	८.००%	८.७५%	८.००%
फिर्ता दर	१६.००%	१६.००%	१६.००%	१६.००%

बीमा समितिले जारी गरेको Nepali Assured Lives Mortality (2009) अनुसार मृत्युदर तालिकाको प्रयोग गरिएको छ । सहायक कम्पनीहरू सम्पत्ति योजना रहेको छैन । विमाङ्किक प्रतिवेदनको आधारमा बैंकले उपदानको रकम नागरिक लगानी कोषमा जम्मा गर्ने गरेको छ ।

जारी गरिएको ऋणपत्र

४.२४

विवरण	समुह		बैंक	
	आषाढ मसान्त २०८०	आषाढ मसान्त २०७९	आषाढ मसान्त २०८०	आषाढ मसान्त २०७९
निष्काशित गरिएको ऋणपत्र (सेक्युरिटीज) को फेयर भ्यालुलाई नाफा नोकसानमा बर्गीकृत	-	-	-	-
अपलेखित मूल्यमा निष्काशित गरीएको ऋणपत्र (सेक्युरिटीज)	११,९११,९४२,०००	८,१२७,८५३,५२२	११,९११,९४२,०००	८,१२७,८५३,५२२
जम्मा	११,९११,९४२,०००	८,१२७,८५३,५२२	११,९११,९४२,०००	८,१२७,८५३,५२२

बक्यौता रहेको ऋणपत्रहरूको विवरण यस प्रकार छ :

विवरण	जारी मिति	परिपक्व मिति	ब्याज दर	अंकित मूल्य रु (दश लाखमा)
एनएमबि ऋणपत्र २०८९/९०	३० चैत्र २०७९	२९ चैत्र २०८९	१०.७५%	४,०००
एनएमबि उर्जा ऋणपत्र २०९२/९३	२० जेष्ठ २०७८	२० जेष्ठ २०९३	४.००%	१,५००
एनएमबि उर्जा ऋणपत्र २०९३/९४	१० जेष्ठ २०७९	१० जेष्ठ २०९४	४.००%	२,७२७
एनएमबि ऋणपत्र २०८५	२९ चैत्र २०७५	२९ चैत्र २०८५	१०.००%	१,६८५
एनएमबि ऋणपत्र २०८७/८८	११ जेष्ठ २०७८	११ जेष्ठ २०८८	८.५०%	२,०००

सुरक्षण नराखिएको सहायक आवधिक

४.२५

विवरण	समुह		बैंक	
	आषाढ मसान्त २०८०	आषाढ मसान्त २०७९	आषाढ मसान्त २०८०	आषाढ मसान्त २०७९
चुक्ता हुने अग्राधिकार शेयर	-	-	-	-
चुक्ता नहुने अग्राधिकार शेयर	-	-	-	-
अन्य	-	-	-	-
जम्मा	-	-	-	-

शेयर पूँजी

४.२६

विवरण	समुह		बैंक	
	आषाढ मसान्त २०८०	आषाढ मसान्त २०७९	आषाढ मसान्त २०८०	आषाढ मसान्त २०७९
साधारण शेयर	१८,३६६,७०५,९५९	१८,३६६,७०५,९५९	१८,३६६,७०५,९५९	१८,३६६,७०५,९५९
परिवर्त्य अग्राधिकार शेयर	-	-	-	-
चुक्ता नहुने (इरिडिमेबल) अग्राधिकार शेयर	-	-	-	-
परपिच्युअल ऋण	-	-	-	-
जम्मा	१८,३६६,७०५,९५९	१८,३६६,७०५,९५९	१८,३६६,७०५,९५९	१८,३६६,७०५,९५९

४.२६.१ : साधारण शेयर

विवरण	बैंक	
	आषाढ मसान्त २०८०	आषाढ मसान्त २०७९
अधिकृत पूँजी		
२००,०००,००० साधारण शेयर प्रति रु.१००	२०,०००,०००,०००	२०,०००,०००,०००
जारी पूँजी		
१८३,६६७,०६० साधारण शेयर प्रति रु.१००	१८,३६६,७०५,९५९	१८,३६६,७०५,९५९
चुक्ता पूँजी		
१८३,६६७,०६० साधारण शेयर प्रति रु.१००	१८,३६६,७०५,९५९	१८,३६६,७०५,९५९
जम्मा	१८,३६६,७०५,९५९	१८,३६६,७०५,९५९

विभिन्न वर्षहरूमा बैंकको चुक्ता पूँजीमा निम्न लिखित परिवर्तन भएका छन् ।

आर्थिक वर्षहरू	चुक्ता पूँजी रु.	कैफियत
२००६/०७ (२०६३/६४ वि. सं)	१९९,५४०,६००	३०% बोनस शेयर जारी
२००७/०८ (२०६४/६५ वि. सं)	१,०००,०००,०००	१:४ हकप्रद शेयर जारी
२००८/०९ (२०६५/६६ वि. सं)	१,४२४,६४९,३५०	१०% बोनस शेयर तथा ३०% हकप्रद शेयर जारी
२००९/१० (२०६६/६७ वि.सं)	१,६५९,६५०,०००	आव. २००८/०९ को बिक्री नभएको ५३,५८६.५० किता हकप्रद शेयर लिलाम बढाबढमा बिक्री गरिएको तथा ७१५,००० किता साधारण शेयरको थप नयाँ निष्काशन गरिएको । शेयर प्रिमियमको लेखांकन समेत गरिएको छ ।
२०१०/११ (२०६७/६८ वि.सं)	२,०००,०००,०००	१०:२१.०९१ हकप्रद शेयर तथा बिक्री नभएको उक्त हकप्रद शेयरहरू लिलाम बढाबढमा बिक्री गरिएका
२०१३/१४ (२०७०/७१ वि.सं)	२,४००,०००,०००	२०% बोनस शेयर जारी
२०१५/१६ (२०७२/७३ वि.सं)	४,१५४,५५९,३२०	गामिएका संस्थाका शेयर धनीहरूलाई प्रदान गरिएको शेयर
२०१५/१६ (२०७२/७३ वि.सं)	४,४८६,९२४,०६६	८% बोनस शेयर जारी
२०१६/१७ (२०७३/७४ वि.सं)	५,४३०,०६२,४६६	एफएमओ को अतिरिक्त लगानी रु.९४३,१३८,४००
२०१६/१७ (२०७३/७४ वि.सं)	६,४६९,७७४,३३४	१९% बोनस शेयर जारी
२०१७/१८ (२०७४/७५ वि.सं)	७,६०३,२९०,६३४	थप सार्वजनिक निष्काशन (FPO) जारी
२०१८/१९ (२०७५/७६ वि.सं)	९,६९८,९६२,६५२	आव. २०१३/१४ को १५% र आव. २०१४/१५ को १०% बोनस शेयर जारी
२०१९/२० (२०७६/७७ वि.सं)	१३,९५०,९८७,४६७	आव. २०१५/१६ को २१% बोनस शेयर जारी र साविकको ओम डेभलपमेन्ट बैंक लिमिटेडसँग मर्जर पछि १:०.७६ स्वाप अनुपातमा रु १,९१९,५७९,०५६ को शेयर जारी
२०२०/२१ (२०७७/७८ वि.सं)	१६,३२५,९६०,८३३	आव. २०१६/१७ को १३% बोनस शेयर जारी र साविकको कञ्चन डेभलपमेन्ट बैंक लिमिटेडसँग एक्विजिसन पछि १:०.८५ स्वाप अनुपातमा जारी गरिएको शेयर
२०२१/२२ (२०७८/७९ वि.सं)	१८,३६६,७०५,९५९	आव. २०१७/१८ को १२.५०% बोनस शेयर जारी

आषाढ २०८० मसान्तमा १०५,०२०.५९ किता शेयर आंशिक रहेका छन् । आंशिक शेयरहरू सामान्यता बोनस शेयर तथा शेयर बिभाजनबाट आउने गर्दछन् ।

४.२६.२. साधारण शेयर स्वामित्व

विवरण	बैंक			
	आषाढ मसान्त २०८०		आषाढ मसान्त २०७९	
	प्रतिशत	रकम	प्रतिशत	रकम
स्वदेशी स्वामित्व	८२.०९	१५,०७७,७६४,५९४	८२.०९	१५,०७७,७६४,५९४
नेपाल सरकार	-	-	-	-
क वर्गका इजाजत प्राप्त संस्थाहरू	-	-	-	-
अन्य इजाजत प्राप्त संस्थाहरू	-	-	-	-
अन्य संस्थाहरू	११.२१	२,०५९,८२४,३५३	१०.६७	१,९५९,६४२,०७५
सर्वसाधारण	७०.८८	१३,०१७,९४०,२४१	७१.४२	१३,११८,१२३,५१९
अन्य	-	-	-	-
वैदेशिक स्वामित्व	१७.९१	३,२८८,९४१,३६५	१७.९१	३,२८८,९४१,३६५
जम्मा	१००.००	१८,३६६,७०५,९५९	१००.००	१८,३६६,७०५,९५९

आषाढ मसान्त २०८० मा बैंकको ०.५% वा सो भन्दा बढी शेयर स्वामित्व रहेको शेयरधनीहरू यस प्रकार छन् ।

शेयर धनीहरूको नाम	शेयर कित्ता	धारण %
१. एफ एम ओ, नेदरल्याण्डस	२५,१४७,१४२	१३.६९
२. कर्मचारी संवय कोष	१०,१५०,७२९	५.५३
३. यंग लियन रियल्टी एस. डी. एन. वि एच डी., मलेसिया	७,७४२,२७०	४.२२
४. गार्ड्री इनभेस्टमेन्ट एण्ड म्यानेजमेन्ट (प्रा.) लि.	३,३५१,६०२	१.८२
५. नन्द किशोर राठी	३,०९३,३२०	१.६८
६. धनन्जय प्रसाद आचार्य	२,८०६,१६१	१.५३
७. सुनिल कुमार गोशाली	१,९०१,९८७	१.०४
८. सुशिल कुमार गोशाली	१,७५०,३१६	०.९५
९. पवन कुमार गोल्याण	१,६९६,७३२	०.९२
१०. योगेन्द्र लाल प्रधान	१,६७४,१०१	०.९१
११. सन्तोष देवी मुरारका	१,४५९,२२२	०.७९
१२. पुरुषोत्तम लाल संघाई	१,२९५,४९२	०.७१
१३. पशुपति मुरारका	१,०७२,२६३	०.५८
१४. सन्तोष राठी	१,०५८,६९७	०.५८
१५. दिनवन्धु अग्रवाल	९,७२,५७४	०.५३
१६. बलराम न्यौपाने	९५४,८९४	०.५२

जगेडा

४.२७

विवरण	समुह		बैंक	
	आषाढ मसान्त २०८०	आषाढ मसान्त २०७९	आषाढ मसान्त २०८०	आषाढ मसान्त २०७९
बैधानिक जगेडा कोष	५,०२३,९१९,१००	४,३७८,५०७,५५३	४,९६१,२३०,९५५	४,३१६,७२१,४९६
सटही समिकरण कोष	१५६,९७६,३२९	१४२,२०८,४८९	१५६,९७६,३२९	१४२,२०८,४८९
संस्थागत सामाजिक उत्तरदायित्व कोष	६२,९२२,०८५	३८,५५७,६२६	५७,५४६,५३५	३४,६५२,७९९
पूँजी फिर्ता जगेडा कोष	-	-	-	-
नियामक कोष	२,४७१,८७३,६३४	१,५४२,१८८,५५८	२,४२५,५०५,७०५	१,५१३,५०२,५९९
लगानी समायोजन कोष	-	५०,०००,०००	-	५०,०००,०००
पूँजीगत जगेडा कोष	-	-	-	-
सम्पत्ति पूनः मूल्याङ्कन कोष	-	-	-	-
फेयर भ्यालु कोष	१५७,५०१,५७०	२६२,१३१,४२१	१५०,७४०,९८५	२५४,५४१,१३३
लामांश समिकरण कोष	-	-	-	-
ऋणपत्र भुक्तानी कोष	१,१५६,७२८,६६१	५९०,०६२,२८२	१,१५६,७२८,६६१	५९०,०६२,२८२
विमाङ्किक नाफा नोक्सान	(१५२,४८१,६५२)	(११०,९८२,६३१)	(१४९,६५६,६५४)	(११०,६३२,७५५)
विषेश कोष	-	-	-	-
अन्य कोष	-	-	-	-
स्थगन कर कोष	-	-	-	-
पूँजी समायोजन कोष	५७,३२६,४४९	५७,३२६,४४९	५७,३२६,४४९	५७,३२६,४४९
कर्मचारी दक्षता वृद्धि कोष (तालिम कोष)	२९,०८२,१४०	२३,६८८,०४६	२७,६५७,०९६	२२,२६३,००२
कर्मचारी राहत कोष	१०,०००,०००	१०,०००,०००	१०,०००,०००	१०,०००,०००
अन्य कोष	९०,६८८,६६८	९२,८७१,९८४	७२,८२९,१३९	७२,८२९,१३९
जम्मा	९,०६४,५३६,९८४	७,०७६,५५९,७७९	८,९२६,८८५,१९८	६,९५३,४७४,६३३

इक्विटीमा भएको परिवर्तन सम्बन्धी विवरणमा देखाईएका अन्य कोषहरूमा ऋणपत्र भुक्तानी कोष, कर्मचारी अभिवृद्धि कोष, संस्थागत सामाजिक उत्तरदायित्व कोष, लगानी समायोजन कोष, पूँजी समायोजन कोष, कर्मचारी राहत कोष तथा विमाङ्किक लाभ/हानी पर्दछन् ।

बैंकले आ.व. २०७५/७६ देखी कर्मचारीको श्रीमान/श्रीमाती, सन्तान वा आफैँ कुनै गम्भीर प्रकारको रोगबाट ग्रसीत भई वा कुनै गम्भीर प्रकारको प्राकृतिक घटना भई वा कुनै अन्य गम्भीर कारणले तीव्र आर्थिक सङ्कट परेका बेला राहत स्वरूप सहयोग हेतु रु १०,०००,००० को कर्मचारी राहत कोष स्थापना गरिएको छ । यस अवधिमा बैंकले रु.१ मिलियन रकम भुक्तानी गरेको छ । यो कोषलाई Tier 2 Capital मा गणना गरिएको छ ।

नेपाल राष्ट्र बैंकको निर्देशन अनुसार नियमनकारी कोष खडा गरिएको छ । बैंकले तयार गरेको NFRS Complaint वित्तीय विवरणमा नेपाल राष्ट्र बैंकको निर्देशन बमोजिम सञ्चित मुनाफा (Retained earnings) खातामा खर्च गरी नियमनकारी कोषमा जम्मा गरिएको छ । नियमनकारी कोषमा जम्मा भएको रकमबाट लाभांश (नगद तथा बोनस शेयर) वितरण गर्न मिल्ने छैन । यस कोषमा छुट्याइएको रकममा NFRS अनुसारको समायोजनहरू तल उल्लेखित गरिएको छन् ।

विवरण	आषाढ मसान्त २०८०	आषाढ मसान्त २०७९	२०७९ आषाढ मसान्तमा नियामक कोषमा सरिएको
कर्जा तथा सापटीमा ब्याज मुलतवी(कर्मचारी सहित)	१,३८७,४१७,५७०	८७७,९५३,३२२	५०९,४६४,२४७
गैर बैकिङ्ग सम्पत्ति(लगानी सम्पत्ति) को व्यवस्था	४३९,५५५,७३८	१८५,९५१,७५८	२५३,६०३,९८०
स्थगन कर सम्पत्ति	४४८,८७५,७४४	३३८,९६४,७६४	१०९,९१०,९७९
विमाङ्किक नोक्सानहरू	१४९,६५६,६५४	११०,६३२,७५५	३९,०२३,८९९
इक्विटी शेयरहरूको फेयर भ्यालु समायोजन	-	-	-
जम्मा	२,४२५,५०५,७०६	१,५१३,५०२,५९९	९१२,००३,१०६

बैंकले २०८० साउन १५ गते सम्म सङ्कलन गरेको ब्याज रकम रु.३५०.४६ (दश लाखमा) नियमनकारी कोषमा आम्दानी बाँधेको छ ।

एनएमबि बैंक लिमिटेड

लेखा सम्बन्धी टिप्पणीहरू

२०८० साल आषाढ ३१ गते (जुलाई १६, २०२३) मसान्तको

सम्भावित दायित्व र सङ्कल्प

४.२८

विवरण	समुह		बैंक	
	आषाढ मसान्त २०८०	आषाढ मसान्त २०७९	आषाढ मसान्त २०८०	आषाढ मसान्त २०७९
सम्भावित दायित्व	६७,२६१,२२४,०७६	६०,८०४,३२०,३६५	६७,२६१,२२४,०७६	६०,८०४,३२०,३६५
वितरण नगरिएको सुविधाहरू	१११,०५२,८३५,७१८	९४,९७८,९४२,५६८	१११,०५२,८३५,७१८	९४,९७८,९४२,५६८
पूँजी प्रतिवद्धता	९३,६३२,१६०	६२,६३५,४५७	९३,६३२,१६०	६२,६३५,४५७
लीज प्रतिवद्धता	९२९,३२३,९०९	१,२०१,९२१,७९५	९२९,३२३,९०९	१,२०१,९२१,७९५
मुद्दा मामिला	४०१,४५५,०६४	३८८,४८०,७९२	४०१,४५५,०६४	३८८,४८०,७९२
जम्मा	१७९,७३८,४७०,९२६	१५७,४३६,३००,९७६	१७९,७३८,४७०,९२६	१५७,४३६,३००,९७६

४.२८.१ : सम्भावित दायित्व

विवरण	समुह		बैंक	
	आषाढ मसान्त २०८०	आषाढ मसान्त २०७९	आषाढ मसान्त २०८०	आषाढ मसान्त २०७९
एसेटेन्स र डकुमेन्ट्री क्रेडिट	२९,२०४,६८८,४४२	३१,४९२,७३१,१०२	२९,२०४,६८८,४४२	३१,४९२,७३१,१०२
संकलनको लागि वील्स	१,६९७,९८६,०५२	१,५४६,०९८,१२५	१,६९७,९८६,०५२	१,५४६,०९८,१२५
अग्रिम विनिमय सम्झौता	-	-	-	-
ग्यारेन्टिज	३६,३५८,५४९,४८१	२७,७६५,४९१,१३८	३६,३५८,५४९,४८१	२७,७६५,४९१,१३८
अन्डरराइटिङ्ग प्रतिवद्धता	-	-	-	-
अन्य प्रतिवद्धता	-	-	-	-
जम्मा	६७,२६१,२२४,०७६	६०,८०४,३२०,३६५	६७,२६१,२२४,०७६	६०,८०४,३२०,३६५

४.२८.२ : वितरण नगरिएको सुविधाहरू

विवरण	समुह		बैंक	
	आषाढ मसान्त २०८०	आषाढ मसान्त २०७९	आषाढ मसान्त २०८०	आषाढ मसान्त २०७९
उपयोग नगरिएको कर्जा	५,२०७,०१५,३६४	११,३६६,५४१,७५१	५,२०७,०१५,३६४	११,३६६,५४१,७५१
ओभरड्राफ्टको उपयोग नभएको सिमा	११,९४६,६०३,५४७	११,७९९,५८५,५१३	११,९४६,६०३,५४७	११,७९९,५८५,५१३
क्रेडिट कार्डको उपयोग नगरिएको सिमा	९१४,४११,११०	९०२,४३८,०१४	९१४,४११,११०	९०२,४३८,०१४
लेटर अफ क्रेडिटको उपयोग नगरिएको सिमा	५०,२७५,५७९,७९३	३६,३८८,६४७,७९४	५०,२७५,५७९,७९३	३६,३८८,६४७,७९४
ग्यारेन्टिको उपयोग नगरिएको सिमा	४२,७०९,२२५,९०४	३४,६०१,७२९,४९६	४२,७०९,२२५,९०४	३४,६०१,७२९,४९६
जम्मा	१११,०५२,८३५,७१८	९४,९७८,९४२,५६८	१११,०५२,८३५,७१८	९४,९७८,९४२,५६८

४.२८.३ : पूँजी प्रतिवद्धता

सम्बन्धीत अधिकारीद्वारा स्वीकृत गरिएको तर वित्तीय विवरणमा व्यवस्था नगरिएको पूँजीगत खर्च

विवरण	समुह		बैंक	
	आषाढ मसान्त २०८०	आषाढ मसान्त २०७९	आषाढ मसान्त २०८०	आषाढ मसान्त २०७९
सम्पत्ति र उपकरणको लागि पूँजी प्रतिवद्धता				
स्विकृत र सम्भौता गरिएको	६८,४४२,४१०	३७,४१६,१२९	६८,४४२,४१०	३६,८१६,१२९
स्विकृत गरिएको तर सम्भौता नगरिएको	१८,३२५,३००	२१,७२७,९२८	१८,३२५,३००	२१,७२७,९२८
जम्मा	८६,७६७,७१०	५९,१४४,०५७	८६,७६७,७१०	५८,५४४,०५७

अमूर्त सम्पत्तिको लागि पूँजी प्रतिवद्धता				
स्विकृत र सम्भौता गरिएको	१,२१४,४५०	३,४९१,४००	१,२१४,४५०	३,४९१,४००.००
स्विकृत गरिएको तर सम्भौता नगरिएको	५,६५०,०००	-	५,६५०,०००	-
जम्मा	६,८६४,४५०	३,४९१,४००	६,८६४,४५०	३,४९१,४००
जम्मा	९३,६३२,१६०	६२,६३५,४५७	९३,६३२,१६०	६२,०३५,४५७

४.२८.४ : लिज प्रतिवद्धता

विवरण	समुह		बैंक	
	आषाढ मसान्त २०८०	आषाढ मसान्त २०७९	आषाढ मसान्त २०८०	आषाढ मसान्त २०७९
संचालित लिज प्रतिवद्धता	-	-	-	-
बैंक लिजी भएको खण्डमा रद्द गर्न नसकिने लिज सम्भौताको घटीमा तिर्नु पर्ने भविष्यको रकम	-	-	-	-
एक वर्ष ननाघेको	२०७,२८०,१०७	२०७,४०३,१९०	२०७,२८०,१०७	२०७,४०३,१९०.६७
एक वर्ष भन्दा बढी ५ वर्ष भन्दा कम	५२१,२८६,५८३	७५२,४६३,२६७	५२१,२८६,५८३	७५२,४६३,२६६.७२
५ वर्ष माथिको	२००,७५७,२१९	२४२,०५५,३३९	२००,७५७,२१९	२४२,०५५,३३८.६४
जम्मा	९२९,३२३,९०९	१,२०१,९२१,७९५	९२९,३२३,९०९	१,२०१,९२१,७९५.०३

वित्त लीज प्रतिवद्धता

बैंक लिजी भएको खण्डमा रद्द गर्न नसकिने लिज सम्भौताको घटीमा तिर्नु पर्ने भविष्यको रकम				
एक वर्ष ननाघेको	-	-	-	-
एक वर्ष भन्दा बढी ५ वर्ष भन्दा कम	-	-	-	-
५ वर्ष माथिको	-	-	-	-
जम्मा	-	-	-	-
कूल जम्मा	९२९,३२३,९०९	१,२०१,९२१,७९५.०३	९२९,३२३,९०९	१,२०१,९२१,७९५.०३

बैंकले आव. २०७८/७९ देखि Modified retrospective विधिबाट NFRS 16 लागु गरेको छ । र यस विधिको cumulative प्रभाव गणना गरी Initial Application मितिबाट मात्र मान्यता दिईएको छ ।

एनएमबि बैंक लिमिटेड

लेखा सम्बन्धी टिप्पणीहरू

२०८० साल आषाढ ३१ गते (जुलाई १६, २०२३) मसान्तको

४.२८.५: आयकर मुद्दा

क. सम्भावित कर दायित्व

तूला करदाता कार्यालयले जारी गरेको विभिन्न आर्थिक वर्षको संसोधित कर निर्धारण आदेशको बिरुद्धमा बैंकले विभिन्न अदालतहरूमा मुद्दा/निवेदन दायर गरेको छ। सोको विवरण देहाय बमोजिम रहेको छ:

एनएमबि बैंक लिमिटेड

आर्थिक वर्ष	विवरण	विवादित कर रकम रु.
आ.व. २०६३/६४	२०७०/११/१५ मा श्री सर्वोच्च अदालतमा मुद्दा दायर गरेको र अन्तिम निर्णय हुन बाँकी रहेको	३९,४०९,६९०
आ.व. २०६४/६५	२०७१/०९/२४ मा श्री सर्वोच्च अदालतमा मुद्दा दायर गरेको र अन्तिम निर्णय हुन बाँकी रहेको	३३,०७९,९६२
आ.व. २०६६/६७	श्री सर्वोच्च अदालतमा मुद्दा दायर गरेको र अन्तिम निर्णय हुन बाँकी रहेको	४२,६६६,५७१
आ.व. २०६७/६८	श्री सर्वोच्च अदालतमा मुद्दा दायर गरेको र अन्तिम निर्णय हुन बाँकी रहेको	८,७१०,७१३
आ.व. २०६८/६९	श्री सर्वोच्च अदालतमा मुद्दा दायर गरेको र अन्तिम निर्णय हुन बाँकी रहेको	५,८९९,९७८
आ.व. २०६९/७०	आन्तरिक राजस्व विभागको प्रशासकीय पुनरावलोकनको निर्णय आएको र सो उपर बैंकले मिति २०७६/११/२८ मा राजस्व न्यायाधिकरणमा पुनरावेदन दायर गरेकोमा अन्तिम निर्णय हुन बाँकी रहेको	२९,३८३,४८८
आ.व. २०७०/७१	आन्तरिक राजस्व विभागको प्रशासकीय पुनरावलोकनको निर्णय आएको र सो उपर बैंकले मिति २०७७/०४/२५ मा राजस्व न्यायाधिकरणमा पुनरावेदन दायर गरेकोमा अन्तिम निर्णय हुन बाँकी रहेको	४,९८२,४७५
आ.व. २०७१/७२	आन्तरिक राजस्व विभागको प्रशासकीय पुनरावलोकनको निर्णय आएको र सो उपर बैंकले मिति २०७७/०४/२० मा राजस्व न्यायाधिकरणमा पुनरावेदन दायर गरेकोमा अन्तिम निर्णय हुन बाँकी रहेको	७,४७५,६२०
आ.व. २०७२/७३	आन्तरिक राजस्व विभागको प्रशासकीय पुनरावलोकनको निर्णय आएको र सो उपर बैंकले मिति २०७८/०५/१६ मा राजस्व न्यायाधिकरणमा पुनरावेदन दायर गरेकोमा अन्तिम निर्णय हुन बाँकी रहेको	९३,५९६,८८६
आ.व. २०७३/७४	मिति २०७८/०६/०५ मा तूला करदाता कार्यालय बिरुद्ध आन्तरिक राजस्व विभागमा प्रशासकीय पुनरावलोकनको लागि निवेदन गरेको र सोको निर्णय हुन बाँकी रहेको	४२,९००,३७४
आ.व. २०७४/७५	मिति २०७९/०४/१८ मा तूला करदाता कार्यालय बिरुद्ध आन्तरिक राजस्व विभागमा प्रशासकीय पुनरावलोकनको लागि निवेदन गरेको र सोको निर्णय हुन बाँकी रहेको	९७,३८०,९९२
	जम्मा	३९७,४७९,९४८

तत्कालिन विलन इनर्जी डेभलपमेण्ट बैंक लिमिटेड

आ.व. २०६५/६६	आन्तरिक राजस्व विभागको प्रशासकीय पुनरावलोकनको निर्णय आएको र सो उपर बैंकले मिति २०७६/०५/१९ मा राजस्व न्यायाधिकरणमा पुनरावेदन दायर गरेकोमा अन्तिम निर्णय हुन बाँकी रहेको	६,२७०,९६९
आ.व. २०६६/६७	आन्तरिक राजस्व विभागको प्रशासकीय पुनरावलोकनको निर्णय आएको र सो उपर बैंकले मिति २०७६/०५/१९ मा राजस्व न्यायाधिकरणमा पुनरावेदन दायर गरेकोमा अन्तिम निर्णय हुन बाँकी रहेको	२६,७०७,२८८
आ.व. २०६७/६८	श्री सर्वोच्च अदालतमा मुद्दा दायर गरेको र अन्तिम निर्णय हुन बाँकी रहेको	१०,९०२,९७५
आ.व. २०६८/६९	श्री सर्वोच्च अदालतमा मुद्दा दायर गरेको र अन्तिम निर्णय हुन बाँकी रहेको	५,९७४,९६८
आ.व. २०६९/७०	आन्तरिक राजस्व विभागको प्रशासकीय पुनरावलोकनको निर्णय आएको र सो उपर बैंकले मिति २०७६/०५/१९ मा राजस्व न्यायाधिकरणमा पुनरावेदन दायर गरेकोमा अन्तिम निर्णय हुन बाँकी रहेको	४,९८५,९३८
आ.व. २०७०/७१	आन्तरिक राजस्व विभागको प्रशासकीय पुनरावलोकनको निर्णय आएको र सो उपर बैंकले मिति २०७६/०५/१९ मा राजस्व न्यायाधिकरणमा पुनरावेदन दायर गरेकोमा अन्तिम निर्णय हुन बाँकी रहेको	३,७८०,६७०
आ.व. २०७१/७२	आन्तरिक राजस्व विभागको प्रशासकीय पुनरावलोकनको निर्णय आएको र सो उपर बैंकले मिति २०७७/०५/१९ मा राजस्व न्यायाधिकरणमा पुनरावेदन दायर गरेकोमा अन्तिम निर्णय हुन बाँकी रहेको	४,५०३,३८७
आ.व. २०७२/७३	मिति २०७७/११/२० मा तूला करदाता कार्यालय बिरुद्ध आन्तरिक राजस्व विभागमा प्रशासकीय पुनरावलोकनको लागि निवेदन गरेको र सोको निर्णय हुन बाँकी रहेको	९३७,४९७
	जम्मा	६०,८६०,४९२

तत्कालिन फ्रूडेन्सियल फाइनेन्स लिमिटेड

आ.व. २०६५/६६	मिति २०७०/०७/२९ मा आन्तरिक राजस्व विभागमा प्रशासकीय पुनरावलोकनको लागि निवेदन गरेको र अन्तिम निर्णय हुन बाँकी रहेको	५,६५९,२७२
	जम्मा	५,६५९,२७२

तत्कालिन भृकुटी डेभलपमेन्ट बैंक लिमिटेड

आ.व. २०७१/७२	मिति २०७६।०४।०७ मा ठूला करदाता कार्यालय विरुद्ध आन्तरिक राजस्व विभागमा प्रशासकीय पुनरावलोकनको लागि निवेदन गरेको र अन्तिम निर्णय हुन बाँकी रहेको	२२४,६६२
		जम्मा
		२२४,६६२

तत्कालिन ओम डेभलपमेन्ट बैंक लिमिटेड

आ.व. २०७२/७३	राजस्व न्यायाधिकरणमा उजुरी दायर गरी फेसाला आउन बाँकी	७,०४७,७५७
आ.व. २०७३/७४	मिति २०७७।०८।१५ मा ठूला करदाता कार्यालय विरुद्ध आन्तरिक राजस्व विभागमा प्रशासकीय पुनरावलोकनको लागि निवेदन गरेको र सोको निर्णय हुन बाँकी रहेको	२,९२२,९९४
आ.व. २०७४/७५	मिति २०७९।०६।२६ मा ठूला करदाता कार्यालय विरुद्ध आन्तरिक राजस्व विभागमा प्रशासकीय पुनरावलोकनको लागि निवेदन गरेको र सोको निर्णय हुन बाँकी रहेको	५,९५६,९६७
		जम्मा
		१५,९२६,६३८

तत्कालिन ओम फाइनेन्स लिमिटेड

आ.व. २०७२/७३	मिति २०७७।०९।१९ मा ठूला करदाता कार्यालय विरुद्ध आन्तरिक राजस्व विभागमा प्रशासकीय पुनरावलोकनको लागि निवेदन गरेको र सोको निर्णय हुन बाँकी रहेको	१,३१२,४५३
		जम्मा
		१,३१२,४५३
		कुल
		४०९,४५५,०६४

अन्तिम निर्णय हुन बाँकी रहेको हुनाले कूल विवादित कर रकम रु.४०९,४५५,०६४/- अनुसुची ४.२८.५ मा आयकर वापत सम्भावित दायित्व शिर्षकमा देखाईएको छ र थप दायित्वको लागि व्यवस्था गरिएको छैन ।

आ.व. २०७९/८० को अन्त सम्ममा, एनएमबि बैंक लि. आ.व. २०७५।७६ देखि आ.व. २०७७।७८, तत्कालिन ओम डेभलपमेन्ट बैंक लिमिटेड बैंकको २०७५।७६ देखि आ.व. २०७६/७७, तथा तत्कालिन कञ्चन डेभलपमेन्ट बैंक लिमिटेड बैंकको आ.व. २०७५।७६ देखि २०७७।७८ सम्म सम्बन्धित कर कार्यलयबाट कर निर्धारण हुन बाँकी रहेको छ ।

आर्थिक ऐन २०८० को दफा २६ ले आर्थिक वर्ष २०७८/७९ सम्म फर्दर पब्लिक अफरिड (एफपीओ) मार्फत शेयर निष्कासनबाट सङ्कलन गरिएको बोनस सेयरको रकममा आयकर लागु हुने व्यवस्था गरेको । साथै, दफा २७ ले मर्जर तथा एक्विजिसनबाट उत्पन्न हुने कुनै पनि बार्गेन खरिद लाभ (Bargain Purchase Gain) बाट सेयरधनीलाई वितरण गरेको बोनस सेयरको रकममा कर लाग्ने व्यवस्था गरेको । माथिका खण्डहरूद्वारा गरिएका यी परिमार्जनहरूले ब्याज र जरिवाना छुट पाउन २०८० मङ्सिर मसान्तसम्ममा कर जम्मा गर्नुपर्ने व्यवस्था समेत गरेको । सो व्यवस्था उपर यस बैंक समेतले सम्मानित सर्वोच्च अदालतमा रिट निवेदन दायर गरेको ।

ख. यस बैंकले आ.व. २०७२।७३ को दोस्रो त्रैमासमा कमलादी ,काठमाण्डौमा रहेको ८० आना (२५४३ बर्ग मी) जग्गा चार वटा वित्तीय संस्था संलग्न भएका लिलामी प्रक्रियाबाट साकार गरेको थियो । तत्कालिन जग्गा धनीले यो लिलामी प्रक्रिया खारेजीको लागि काठमाण्डौ जिल्ला अदालतमा मुद्दा दायर गरी विचाराधिन अवस्थामा रहेको छ ।

एनएमबि बैंक लिमिटेड

लेखा सम्बन्धी टिप्पणीहरू

२०८० साल आषाढ ३१ गते (जुलाई १६, २०२३) मसान्तको

ब्याज आम्दानी

४.२९

कर्जा लगानी, FVTPL मा मापन गरिने लगानी बाहेक, नगद तथा नगद समान, बैंक तथा वित्तीय संस्थाबाट लिन पर्ने आसामी लगायतबाट प्राप्त ब्याज आम्दानी यस अर्न्तगत समावेश गरिएको छ ।

विवरण	समुह		बैंक	
	आषाढ मसान्त २०८०	आषाढ मसान्त २०७९	आषाढ मसान्त २०८०	आषाढ मसान्त २०७९
नगद तथा नगद समान	५५,६५७,०५४	३,६६९,५६२	४४,६९७,४६९	४,६६९,३६७
नेपाल राष्ट्र बैंकबाट पाउन बाँकी	-	-	-	-
बैंक तथा वित्तीय संस्थामा रहेको मौज्दात	१९४,३३२,९०९	२४९,८४६,५५८	१९४,३३२,९०९	२०६,०५९,८४५
बैंक तथा वित्तीय संस्थाहरूलाई कर्जा तथा सापटी	६३४,७९७,६६५	३८३,३२६,७२६	७६७,६३४,५४६	४५७,९९६,५५६
ग्राहकहरूलाई कर्जा तथा सापटी	२३,९७८,५४९,५०४	१७,८५४,७९२,७८६	२३,९८०,९९६,५९९	१७,००६,९४७,२८९
धितोपत्रमा लगानी	२,९२९,६८३,०७२	१,२४९,२७९,४६४	२,९४३,०३९,२०४	१,२२६,३३९,०९९
कर्मचारी कर्जा तथा सापटी	२९०,४४६,२९४	२५९,९२३,०८८	२९०,४४६,२९४	२५९,९२३,०८८
अन्य	२,२७३,३६९	८,५९५,३५८	२,२७३,३६९	८,५९५,३५८
जम्मा ब्याज आम्दानी	२७,२८५,७३९,७८८	२०,००९,३५३,५४२	२६,६२२,४६०,२९४	१९,९६८,८६२,५९४

नेपाल राष्ट्र बैंकको ब्याज आम्दानी जनाउने दिशानिर्देश बमोजिम आव. २०७९/८० मा रु३४६,५९७,०८६ ब्याज आम्दानी घटाई ब्याज मूल्यबीमा राखिएको छ ।

ब्याज खर्च

४.३०

विवरण	समुह		बैंक	
	आषाढ मसान्त २०८०	आषाढ मसान्त २०७९	आषाढ मसान्त २०८०	आषाढ मसान्त २०७९
बैंक तथा वित्तीय संस्थाहरूलाई तिर्ने बाँकी कर्जा सापट	४२,९५२,५९२	३६,२९४,४०९	४२,९९७,३५९	३६,२९४,४०९
नेपाल राष्ट्र बैंकलाई तिर्ने बाँकी	१२३,२५५,९९४	१६९,५८७,६५९	१२३,२५५,९९४	१६९,५८७,६५९
ग्राहकबाट निक्षेप दायित्व	१६,०९४,२०८,०७६	१९,८६९,८०९,०९७	१६,९२७,९४६,४३९	१९,८२५,८६०,७२२
सापटी	१,७९७,९४८,८७४	५९९,४०९,३९६	१,३६७,२९४,७९९	३२७,९९३,८००
जारी गरिएको धितोपत्र	६९९,४६५,७८८	४२२,४६६,९७८	६९९,४६५,७८८	४२२,४६६,९७८
सहायक आवधिक दायित्व	-	-	-	-
अन्य	-	-	-	-
जम्मा ब्याज खर्च	१८,५९७,०३९,९६५	१३,०८९,५५८,७२३	१८,२८०,०००,२९२	१२,७८९,३२२,७५२

शुल्क तथा कमिशन आम्दानी

४.३१

विवरण	समुह		बैंक	
	आषाढ मसान्त २०८०	आषाढ मसान्त २०७९	आषाढ मसान्त २०८०	आषाढ मसान्त २०७९
कर्जा व्यवस्थापन शुल्क	६९७,३३९,९७७	७०५,२९९,७६९	३६५,५९६,७६९	४५४,६९२,७७७
सेवा शुल्क	-	-	-	-
सहवित्तीयकरण शुल्क	४६,७९४,९५३	४६,२२३,२८०	४६,७९४,९५३	४६,२२३,२८०
प्रतिवद्धता शुल्क	४,०५५,५९३	८७२,९८८	४,०५५,५९३	८७२,९८८
डिडि/टिटि/स्विफ्ट शुल्क	४८,५०९,८९९	३२,०७६,४७९	४८,५०९,८९९	३२,०७६,४७९
क्रेडिट कार्ड /एटीएम जारी र नविकरण शुल्क	२०४,७०९,९५९	१४९,६८९,९९९	२०४,७०९,९५९	१४९,६८९,९९९
अग्रिम भुक्तानी तथा स्वाप शुल्क	८,६३८,०९९	९,६३९,००९	८,६३८,०९९	९,६३९,००९
इन्भेष्टमेन्ट बैकिङ्ग शुल्क	-	-	-	-
सम्पत्ति व्यवस्थापन शुल्क	-	-	-	-
दलाली शुल्क	१,४६३,५४७	-	-	-
रेमिटेन्स शुल्क	४८,९६०,७४४	३९,९४८,५९४	४८,९६०,७४४	३९,९४८,५९४
प्रतिपत्र कमिशन	१३३,६५३,४८९	११३,८७३,६९०	१३३,६५३,४८९	११३,८७३,६९०
ग्यारेन्टि सम्झौता जारीमा कमिशन	४९०,०२४,३४९	४५३,७३५,४९५	४९०,०२४,३४९	४५३,७३५,४९५
शेयर प्रत्याभूति जारीबाट कमिशन	-	-	-	-
लकर भाडा शुल्क	८,९७९,८५०	६,३२८,९६३	८,९७९,८५०	६,३२८,९६३
अन्य शुल्क र कमिशन आम्दानी	-	-	-	-
बिल्स खरिद तथा छुट	-	-	-	-
कलेक्शन शुल्क	६,८५३,९४२	७,५५३,०९३	६,८५३,९४२	७,५५३,०९३
एजेन्सी कमिशन	१२,४३२,५९४	१२,४३२,६६५	१२,४३२,५९४	१२,४३२,६६५
अन्य	४८५,८४९,५०६	३९९,०५७,०८०	४५५,२३९,२६५	३७८,२९०,४९५
जम्मा शुल्क र कमिशन आम्दानी	२,९९७,३६०,८९३	१,९६०,९९८,९३५	१,८३३,४७२,६९७	१,६८९,४७२,५९९

शुल्क तथा कमिशन खर्च

४.३२

विवरण	समुह		बैंक	
	आषाढ मसान्त २०८०	आषाढ मसान्त २०७९	आषाढ मसान्त २०८०	आषाढ मसान्त २०७९
एटीएम व्यवस्थापन शुल्क	७८,१५७,३९६	७०,२१५,९४२	७८,१५७,३९६	७०,२१५,९४२
भिजा/मास्टर कार्ड शुल्क	१२६,०२८,३७२	७०,७६०,१२०	१२६,०२८,३७२	७०,७६०,१२०
प्रतिवद्धता कमिशन	-	-	-	-
दलाली खर्च	-	-	-	-
डिडि/टिटि/स्विफ्ट शुल्क	१०,२८७,८३०	१०,७७७,१५६	१०,२८७,८३०	१०,७७७,१५६
विप्रेषण शुल्क र कमिशन	४८२,९२७	-	-	-
अन्य शुल्क र कमिशन खर्च	७३,८८१,२३५	६४,४८७,८१७	७२,१३७,५०७	६४,४८७,८१७
कुल शुल्क र कमिशन खर्च	२८८,८३७,७६१	२१६,२४१,०३५	२८६,६११,१०५	२१६,२४१,०३५

खुद व्यापार आम्दानी

४.३३

विवरण	समुह		बैंक	
	आषाढ मसान्त २०८०	आषाढ मसान्त २०७९	आषाढ मसान्त २०८०	आषाढ मसान्त २०७९
व्यापारिक सम्पत्तिको फेयर भ्यालुमा बदलाव	५,२६९,३०६	(६७३,५६५)	-	-
व्यापारिक सम्पत्तिको निर्सगमा भएको नाफा/(नोक्सान)	-	-	-	-
व्यापारिक सम्पत्तिमा ब्याज आम्दानी	-	-	-	-
व्यापारिक सम्पत्तिमा लाभांश आम्दानी	-	-	-	-
विदेशी सटही कारोवारमा नाफा/(नोक्सान)	२३६,२८५,४३०	२७२,४०६,५०९	२३६,२८५,४३०	२७२,४०६,५०९
अन्य	-	-	-	-
खुद व्यापारिक आय	२४१,५५४,७३६	२७१,७३२,९४३	२३६,२८५,४३०	२७२,४०६,५०९

अन्य संचालन आम्दानी

४.३४

विवरण	समुह		बैंक	
	आषाढ मसान्त २०८०	आषाढ मसान्त २०७९	आषाढ मसान्त २०८०	आषाढ मसान्त २०७९
विदेशी विनिमयको पुनर्मुल्याङ्कन आम्दानी	५९,०७१,३५७	६८,१०१,६२७	५९,०७१,३५७	६८,१०१,६२७
लगानी सेक्युरिटीको बिक्रीमा हुने नाफा/(नोक्सान)	५४,०३९	१०७,४८०,३५०	५४,०३९	१०७,४८०,३५०
लगानी सम्पत्तिको फेयर भ्यालुमा हुने नाफा/(नोक्सान)	-	-	-	-
इकिवटी उपकरणमा लाभांश	१२१,७६०,९२४	१४८,४५१,५३६	११६,११३,९०९	१४२,२०१,५२८
सम्पत्ति र सामग्रीको बिक्रीमा हुने नाफा/(नोक्सान)	१०,६९०,६२१	५५,१०२,२०९	१०,६९०,६२१	५५,१०२,२०९
लगानी सम्पत्तिको बिक्रीमा हुने नाफा/(नोक्सान)	२,०४०,००८	१८,८२६,२४३	२,०४०,००८	१८,८२६,२४३

विवरण	समुह		बैंक	
	आषाढ मसान्त २०८०	आषाढ मसान्त २०७९	आषाढ मसान्त २०८०	आषाढ मसान्त २०७९
संचालन पट्टा आय	२,३७०,६७१	-	२,३७०,६७१	२,६२९,२८९
सुन र चाँदीको बिक्रीमा हुने नाफा/(नोक्सान)	१३,८०५,९०३	१२,४२५,४३८	१३,८०५,९०३	१२,४२५,४३८
अन्य	-	-	-	-
अन्य	-	-	-	-
जम्मा	२०९,७९३,५२३	४१०,३८७,४०३	२०४,१४६,५०९	४०६,७६६,६८५

कर्जाको क्षति प्रभार/(विपर्यय) तथा अन्य हानी

४.३५

विवरण	समुह		बैंक	
	आषाढ मसान्त २०८०	आषाढ मसान्त २०७९	आषाढ मसान्त २०८०	आषाढ मसान्त २०७९
बैंक तथा वित्तीय संस्थालाई दिने कर्जा तथा सापटीमा हुने प्रभार	१५,४९५,८१८	९,२४३,२७९	१५,४९५,८१८	९,२४३,२७९
ग्राहकलाई दिने कर्जा तथा सापटीमा हुने प्रभार	१,५०३,५१०,८५९	(३४,८०६,९७०)	१,४३९,६७४,७५२	(४६,०९४,००२)
वित्तीय लगानीमा हुने प्रभार	-	-	-	-
बैंक तथा वित्तीय संस्थाको मौज्दातमा हुने प्रभार	(१,३५०,०००)	(३७५,०००)	(१,३५०,०००.००)	(३७५,०००.००)
सम्पत्ति र उपकरणमा हुने प्रभार	-	-	-	-
ख्याती र अमूर्त सम्पत्तिमा प्रभार	-	-	-	-
लगानी सम्पत्तिमा प्रभार	-	-	-	-
जम्मा	१,५१७,६५६,६७७	(२५,९३८,६९१)	१,४५३,८२०,५००	(३७,२२५,७२४)

कर्मचारी खर्च

४.३६

विवरण	समुह		बैंक	
	आषाढ मसान्त २०८०	आषाढ मसान्त २०७९	आषाढ मसान्त २०८०	आषाढ मसान्त २०७९
तलव	९३२,१७१,७०७	८६२,१५९,९४२	८९९,९२३,६६७	७६३,१८५,९५६
भत्ता	८१४,१७२,९३५	७३२,१४६,७८१	७०९,८७९,६४५	६३७,४९९,९२०
उपदान	११२,४९८,६६३	९०,४६९,९२०	१०२,३२५,३७४	८१,५६२,४११
संचय कोष	९०,७०७,१६१	८०,२१८,९७९	८०,०८५,५६७	७०,८१४,९९१
पोशाक	-	-	-	-
तालिम तथा विकास खर्च	४७,५००,२६४	२२,५७०,६२२	४१,७४४,१४३	१७,८८५,७१४
संचित विदा	२८१,२४१,९६३	२४५,३०२,३१५	२६१,५६४,१२२	२३६,८०३,१८१
बिरामी बिदा खर्च	१०४,४३१,८१६	७६,४३६,०६५	८६,७४०,५९२	७३,१८२,५०२
बिदा भत्ता	११२,९३८,३२६	१०४,४२६,६४६	१११,६१९,३७६	९९,७८१,६८०
घर बिदा खर्च	६३,८७१,८२१	६४,४३९,६०४	६३,२०४,१५४	६३,८३८,९९९
औषधोपचार	-	-	-	-
वीमा	३,९९९,४२०	३,४५४,२७९	-	-
कर्मचारी प्रोत्साहन	-	५२,३८०,०००	-	५२,३८०,०००
नगदमा राफसाफ हुने शेयरमा आधारित खर्च	-	-	-	-
पेन्सन खर्च	-	-	-	-
NFRS अन्तर्गत वित्तीय खर्च	१११,११८,२१७	१२१,४७४,०४९	११०,९८९,३६४	१२१,४७४,०४९
कर्मचारी सम्बन्धित अन्य खर्चहरू	६०,०३८,३५५	४५,४४४,९११	५०,५४२,४९३	४४,९३८,०१६
जम्मा	२,४५३,४४८,६८७	२,२५५,६२१,८००	२,१७७,०४६,३७४	२,०२६,५३६,२३७
कर्मचारी बोनस	५२६,९३७,८४६	५४९,९१९,०६४	५१२,१२८,८०२	५१२,८०९,७५३
कुल जम्मा	२,९८०,३८६,५३३	२,८०५,५४०,८६४	२,६८९,१७५,१७६	२,५३९,३४५,९८९

विवरण	समुह		बैंक	
	आषाढ मसान्त २०८०	आषाढ मसान्त २०७९	आषाढ मसान्त २०८०	आषाढ मसान्त २०७९
सञ्चालकको सेवा शुल्क	३,४३०,९१२	२,७६९,०००	१,९१४,०००	१,४३६,०००
सञ्चालक सम्बन्धित खर्च	८,५५१,७४२	२,२९२,४३६	८,०८१,४७३	१,८४९,८८१
लेखापरीक्षण शुल्क	३,०६३,१९४	२,४८९,४९४	२,१००,०००	२,१००,०००
अन्य लेखापरीक्षण सम्बन्धी खर्चहरू	३,३६३,०७८	१,८१८,४७४	८३,६३१	९०३,३३०
व्यवसायिक र कानुनी खर्च	८,२६०,९५८	३,४०४,३९७	८,०६१,८५८	३,२७१,५९७
कार्यालय व्यवस्थापन खर्च	८७२,४०३,०२९	७८७,४४६,४३०	८१२,४१७,७५९	७९३,१३२,०५४
संचालन पट्टा खर्च	३०८,८७९,९००	३१८,६२६,६१८	३०५,१५४,२९१	२९४,७३१,०६५
लगानी सम्पत्तिको संचालन खर्च	-	-	-	-
संस्थागत सामाजिक दायित्व खर्च	९,७६५,५०९	२५,४७६,८२६	९,३३१,७३७	२५,३६८,८७९
अनरियस (Onerous) पट्टा व्यवस्था	-	-	-	-
अन्य	१०१,११६,३४४	९३,७८८,९४०	४४,८८८,९४३	४५,१२३,३१५
जम्मा	१,३१८,८३४,६६६	१,२३८,११२,६१५	१,१९२,०३३,६९३	१,०८७,९१६,१२२

४.३७.१ कार्यालय व्यवस्थापन खर्च

क. विजुली र पानी	५८,९६१,४४६	५१,७२६,०७६	५६,७२७,०९३	४९,८३५,५०५
ख. मर्मत खर्च				
१. भवन	१,०३३,०२३	६२५,१३०	७४८,३०९	६२५,१३०
२. परिवहन साधन	९,३६९,२३९	७,८६४,५६४	९,०१८,८१८	७,५१४,३५२
३. कम्प्युटर र एसोसेरिज	१,३६१,१९६	१,६२५,९६८	१,३६१,१९६	१,६२५,९६८
४. कार्यालय उपकरण तथा फर्निचर	६,९८४,८०५	४,९६१,७२५	६,३१०,८५९	४,८३७,७८७
५. अन्य	६,५७४,३६३	७,२१०,९४३	६,५०७,७३३	६,४८१,८१३
ग. बीमा	४८,३४९,३१७	४०,९९३,४२६	४७,८७३,५०४	४०,६७६,८६३
घ. हुलाक, दुरसंचार, फ्याक्स	५७,९००,०९२	६१,०७०,७११	५५,०१७,४३३	५७,३९२,०४१
ङ. मसलन्द तथा छपाई	५४,५१८,५७१	६३,६०७,९८१	५०,९७२,६३२	६०,३९९,२५५
च. पत्रपत्रिका तथा पुस्तक	८५,४०१	८६,३००	५४,५७२	६६,४६५
छ. विज्ञापन	६८,८५३,९४६	६०,१४१,७००	६७,५३२,३८६	५९,४८३,८८३
ज. चन्दा	५९,५००	५,०००	-	-
झ. सुरक्षा खर्च	१२७,९४१,६८९	११५,१४०,४३१	१२७,२४०,१००	११४,४९६,३७९
ञ. निक्षेप सुरक्षण खर्च	६७,९०९,२०६	४९,३६८,३५५	६७,९०९,२०६	४९,३६८,३५५
ट. भ्रमण भत्ता र खर्च	६५,०३१,२९४	३४,६३९,६७८	३७,२०४,८३२	१७,३८३,९८५
ठ. मनोरञ्जन खर्च	-	-	-	-
ड. साधारण सभासम्बन्धी खर्च	२,६१६,४११	२,५०९,९३६	२,११०,२३३	२,१०१,३९४
ढ. अन्य	२९४,८५३,५२७	२८५,८६८,५०६	२७५,८१५,८५४	२४०,८४२,८८०
१. व्यापारिक प्रबन्धन	२१,५९९,२७६	२९,५३७,२४९	२१,५९९,२७६	२९,३४३,२६२
२. सदस्यता शुल्क	१७,८१०,०९३	१४,६९२,४१३	१६,८४५,३८०	१३,७७४,४१३
३. बैंक शुल्क तथा कमिसन	२६८,५८५	४४८,५१७	२६०,३४०	४३८,४८०
४. कर तथा दरहरू	१०,९४६,०८५	१२,०४७,००४	१०,९४६,०८५	१०,८०१,१२६
५. IS Audit-Compliance खर्च	२०,४६८,७४२	१३,८४७,५१९	२०,४६८,७४२	१३,८४७,५१९
६. शेयर अभौतिकरण खर्च	८,३७७,५५८	१४,०४८,४६०	-	-
७. निगरानी खर्च	१८,४६५,४९०	३३,१७६,९८०	१०,२७५,२३८	१६,७२९,८९३
८. मर्जर खर्च	-	-	-	-
९. कार्यालय खर्च	८८,६४६,२८१	६९,५४७,९३०	८७,९५३,४०९	६८,६९९,७२१
१०. ईन्धन खर्च	५०,२२३,४९१	४०,९४५,५७३	५०,०३०,७३५	४०,५४४,६०६
११. बाहिरी कर्मचारी खर्च	५८,०४७,९२७	५७,५७६,८६१	५७,४३६,६४८	४६,६६३,८६२
जम्मा	८७२,४०३,०२९	७८७,४४६,४३०	८१२,४१७,७५९	७९३,१३२,०५४

हास कट्टी र परिषोधन

४.३८

हास कट्टी भनेका सम्पत्तिको उपयोगी जीवनमा हास मूल्यको व्यवस्थित विनियोजन हो भने परिषोधन भनेका अमूर्त सम्पत्तिको उपयोगी जीवनमा हास मूल्यको व्यवस्थित विनियोजन हो ।

विवरण	समुह		बैंक	
	आषाढ मसान्त २०८०	आषाढ मसान्त २०७९	आषाढ मसान्त २०८०	आषाढ मसान्त २०७९
सम्पत्ति तथा सामाग्रीमा हासकट्टी	२९९,८१७,३५३	२५१,६९३,५१४	२६२,५३१,८२१	२३७,९८८,१३२
लगानी सम्पत्तिमा हासकट्टी	-	-	-	-
अमूर्त सम्पत्तिको परिषोधन	५८,३२०,८१७	५३,७१४,१२९	५६,८७०,५८१	५२,५३३,३७०
जम्मा	३५८,१३८,१७०	३०५,४०७,६४३	३१९,४०२,४०२	२९०,५२१,५०३

गैर संचालन आम्दानी

४.३९

संचालनमा प्रत्यक्ष सम्बन्ध नहुने कारोबारको आम्दानी निम्न बमोजिम प्रस्तुत गरिएको छ ।

विवरण	समुह		बैंक	
	आषाढ मसान्त २०८०	आषाढ मसान्त २०७९	आषाढ मसान्त २०८०	आषाढ मसान्त २०७९
अपलेखन गरिएको कर्जाको असुली	९,९८५,७८०	२,६५६,८५३	९,९८५,७८०	२,६५६,८५३
अन्य आम्दानी	-	-	-	-
जम्मा	९,९८५,७८०	२,६५६,८५३	९,९८५,७८०	२,६५६,८५३

गैर संचालन खर्च

४.४०

संचालनमा प्रत्यक्ष सम्बन्ध नहुने कारोबारको खर्च निम्न बमोजिम प्रस्तुत गरिएको छ ।

विवरण	समुह		बैंक	
	आषाढ मसान्त २०८०	आषाढ मसान्त २०७९	आषाढ मसान्त २०८०	आषाढ मसान्त २०७९
कर्जा अपलेखन	७६,१४८,०९७	४६,७५५,७४९	७६,१४८,०९७	४६,७५५,७४९
रिडन्डेसी (Redundancy) व्यवस्था	-	-	-	-
पूनःसंरचना खर्च	-	-	-	-
अन्य खर्च	४६२,७०१	१९५,९२७	-	-
जम्मा	७६,६१०,७९८	४६,९५१,६७६	७६,१४८,०९७	४६,७५५,७४९

आयकर खर्च

४.४१

बैंकले आयकर ऐन, २०५८ बमोजिम आयकर गणना गरेको छ ।

विवरण	समुह		बैंक	
	आषाढ मसान्त २०८०	आषाढ मसान्त २०७९	आषाढ मसान्त २०८०	आषाढ मसान्त २०७९
घातु कर खर्च	१,४७१,३३०,३७६	१,४३५,३९४,४००	१,४३४,८४७,८८४	१,४३५,१९९,२६१
यस वर्ष	१,४७०,९११,५३१	१,४३४,२३८,८४६	१,४३४,४३०,२३९	१,४३४,०४३,७०७
पछिल्लो वर्षहरूको समायोजन	४१८,८४५	१,१५५,५५४	४७७,६४५	१,१५५,५५४
स्थगन कर खर्च	(४१,०७७,६५९)	(१०६,८४५,८९९)	(४८,२३५,९६१)	(१११,००५,६५७)
अल्पकालिन भिन्नाहरूको शुरुवात र रिभर्सल	(४१,०७७,६५९)	(१०६,८४५,८९९)	(४८,२३५,९६१)	(१११,००५,६५७)
कर दरमा परिवर्तन	-	-	-	-
पहिले लेखाङ्कन नगरिएको कर घाटा	-	-	-	-
जम्मा आयकर खर्च	१,४३०,२५२,७१७	१,४२८,५४८,५०१	१,३८६,६११,९२३	१,३२४,१९३,६०४

४.४१.१ : कर खर्च र लेखाङ्कन नाफाको मिलान

विवरण	समुह		बैंक	
	आषाढ मसान्त २०८०	आषाढ मसान्त २०७९	आषाढ मसान्त २०८०	आषाढ मसान्त २०७९
कर अधिको नाफा	४,७२६,९३०,८७१	४,९७५,१७५,०११	४,६०९,१५९,२१६	४,६१५,२८७,७७४
कर ३० प्रतिशत दर	१,४२२,७३२,५४४	१,४९१,४४२,५०४	१,३८२,७४७,७६५	१,३८४,५८६,३३२
जोड्ने : करको निम्ति घटाउन नमिल्ने खर्चहरूको करमा पर्ने असर	८२८,१४२,५७०	३८५,०३२,९८५	८२८,१४२,५७०	३७२,८२९,१९७
घटाउने : छुट आम्दानीमा करको असर	-	-	-	-
जोड्ने/घटाउने :अन्य बस्तुहरूको करमा असर	८२०,६२२,३९८	४४७,९२६,९८८	८२४,२७८,४१२	४३३,२२१,९२५
घटाउने : करको निम्ति घटाउन नमिल्ने खर्च/आम्दानीहरूको करमा पर्ने असर	७८९,४१३,४१८	४१३,३२८,१९४	७९३,०६९,४३२	३९८,६२३,१३२
घटाउने : अल्या. गरिएको नोक्सानीमा करको असर	३१,२०८,९८०	३४,५९८,७९३	३१,२०८,९८०	३४,५९८,७९३
जम्मा आय कर खर्च	१,४३०,२५२,७१७	१,४२८,५४८,५०१	१,३८६,६११,९२३	१,३२४,१९३,६०४
प्रभावकारी कर दर	३०.२६%	२८.७४%	३०.०८%	२८.६९%

एनएमबि बैंक लिमिटेड

लेखापरिक्षण नभएको वित्तीय नतिजा

आर्थिक वर्ष २०७९/८० (चौथो त्रैमासिक)

रु.हजारमा

वित्तीय अवस्थाको विवरण सम्पत्तिहरू	आषाढ मसान्त २०८०	आषाढ मसान्त २०७९
नगद तथा नगद समान	२३,९५८,२८०	१२,७८७,६३७
नेपाल राष्ट्र बैंकमा रहेको मौज्दात	१५,०५९,४८१	१३,७४७,३१४
बैंक तथा वित्तीय संस्थामा रहेको मौज्दात	७५५,८४६	३,७८२,२८९
व्यूत्पन्न (डेरिभेटिभ) वित्तीय उपकरण	१०,८५०,०७९	५,२९३,७७३
अन्य व्यापारिक सम्पत्तिहरू	२४,७५०	-
बैंक तथा वित्तीय संस्थाहरूलाई कर्जा सापटी	७,११६,५२९	५,९२०,०९५
ग्राहकलाई कर्जा तथा सापटी	१८९,३२३,०७७	१७४,९४८,३५६
धितोपत्रमा लगानी	३२,३६३,०६४	३१,७२४,८४७
चालु कर सम्पत्ति	-	५५,३२९
सब्सिडरी (सहायक)कम्पनीमा लगानी	७७२,४८८	३७२,४८८
सम्बन्ध कम्पनीमा लगानी	-	-
लगानी सम्पत्तिहरू	७००,३४८	२९५,१६२
सम्पत्ति र उपकरण	१,७५०,१७३	१,७६४,१३०
ख्याती तथा अमूर्त सम्पत्ति	१७८,६९०	२२६,५१३
स्थगन कर सम्पत्ति	४४८,९२०	३३८,९६५
अन्य सम्पत्ति	४,८६४,३८६	३,८९३,७१३
जम्मा सम्पत्ति	२८८,१६६,१११	२५५,१५०,६१०
दायित्वहरू	२,७३७,२५८	२,०८२,४३६
बैंक तथा वित्तीय संस्थालाई तिर्न बाँकी	३,२८५,९८७	८,९९६,३६७
नेपाल राष्ट्र बैंकलाई तिर्न बाँकी	११,०६०,३४५	५,३५१,०९८
डेरिभेटिभ (व्यूत्पन्न) वित्तीय उपकरणहरू	२१०,३०४,६८७	१८४,८१७,१०६
ग्राहकबाट निक्षेप दायित्व	१४,८१४,९०३	१२,९९७,४००
सापटी	३३,१११	-
चालु कर दायित्व	-	-
व्यवस्था	-	-
स्थगन कर दायित्व	५,४०३,८०१	५,९०७,३८७
अन्य दायित्व	११,९११,९४२	८,१२७,८५४
जारी गरिएको ऋणपत्र	-	-
सुरक्षण नराखिएको सहायक आवधिक दायित्व	२५९,५५२,०३४	२२८,२७९,६४८
कूल दायित्व	१८,३६६,७०६	१८,३६६,७०६
पूँजी	-	-
शेयर पूँजी	-	-
शेयर प्रिमियम	१,५०१,८९०	१,५५०,७८१
संचित नाफा	८,७४५,४८९	६,९५३,४७५
जगेडा	२८,६१४,०७७	२६,८७०,९६२
शेयरधनीहरूलाई वॉडफॉड गर्ने कुल इक्विटी	-	-
गैर नियन्त्रित स्वार्थ (Non Controlling Interest)	२८,६१४,०७७	२६,८७०,९६२
जम्मा पूँजी	२८,६१४,०७७	२६,८७०,९६२
जम्मा दायित्व र पूँजी	२८८,१६६,१११	२५५,१५०,६१०

नाफा नोक्सान विवरण	आषाढ मसान्त २०८० सम्म	आषाढ मसान्त २०७९ सम्म
ब्याज आम्दानी	२६,६२२,४४०	१९,१६८,८६३
ब्याज खर्च	१८,२८०,०००	१२,७८१,३२३
खुद ब्याज आम्दानी	८,३४२,४४०	६,३८७,५४०
शुल्क तथा कमिशन आय	१,८३२,११९	१,६८९,४७३
शुल्क तथा कमिशन खर्च	२८४,६५४	२१६,२४१
खुद शुल्क र कमिशन आय	१,५४७,४६५	१,४७३,२३२
खुद ब्याज, शुल्क र कमिशन आय	९,८८९,९०५	७,८६०,७७१
खुद व्यापार आय	२३६,२८५	२७२,४०७
अन्य संचालन आम्दानी	२०४,१४७	४०६,७६७
जम्मा संचालन आय	१०,३३०,३३७	८,५३९,९४५
कर्जाको क्षति प्रभार/(विपर्यय तथा अन्य हानी)	१,१६६,१४३	(३७,२२६)
खुद संचालन आय	९,१६४,१९३	८,५७७,१७०
संचालन खर्च		
कर्मचारी खर्च	२,७१९,०४८	२,५३९,३४६
अन्य संचालन खर्च	१,१८१,५८४	१,०८७,९१६
हास कट्टी र परिषोधन	३१९,३८८	२९०,५२२
संचालन नाफा	४,९४४,१७३	४,६५९,३८७
गैर संचालन आम्दानी	९,९८६	२,६५७
गैर संचालन खर्च	७६,१४८	४६,७५६
आय कर अधिको नाफा	४,८७८,०११	४,६१५,२८८
आयकर खर्च		
चालु कर	१,५१२,७०२	१,४३५,१९९
स्थगन कर खर्च/(आम्दानी)	(४५,१९०)	(१११,००६)
यस अवधिको नाफा	३,४१०,४९९	३,२९९,०९४
विस्तृत आम्दानीको विवरण		
यस अवधिको नाफा	३,४१०,४९९	३,२९९,०९४
अन्य विस्तृत आम्दानी	(१५१,१२०)	१०२,८४२
कुल विस्तृत आम्दानी	३,२५९,३७९	३,३९३,९३६

विवरण	आषाढ मसान्त २०८०	आषाढ मसान्त २०७९
नाफा नोक्सान विवरण बमोजिमको नाफा/(नोक्सान)	३,४१०,४९९	३,२९१,०९४
बाँडफाँड:		
क. जगेडा कोष	(६८२,१००)	(६६८,९६४)
ख. सटही घटबड कोष	(१४,७६८)	(१७,०२५)
ग. पूँजी चुक्ता कोष	(३५२,३८१)	(५६६,६६६)
घ. संस्थागत सामाजिक दायित्व कोष	(२४,७७३)	(७,५४२)
ङ. कर्मचारी तालिम कोष	(५,३९४)	(२०,२८६)
च. अन्य	४८,९८९	२,७२४
नियामक समायोजन अधिको नाफा/नोक्सान	२,३८०,०७३	२,०१३,३३४
नियामक समायोजन:		
क. ब्याज वक्यौता /अघिल्लो ब्याज वक्यौता प्राप्ति घट/(बढ)	(५०९,४६४)	(२४१,१९५)
ख. ऋण नोक्सान व्यवस्थामा घट/(बढ)	-	-
ग. लगानीमा घाटाको लागि व्यवस्थाको घट/(बढ)	-	-
घ. गैर वैकिङ्ग सम्पत्तिको व्यवस्थाको घट/(बढ)	(२५५,२६७)	(१२४,२४८)
ङ. स्थगन कर सम्पत्ति घट/(बढ)	(१०९,९५६)	(८९,९५५)
च. ख्याती घट/(बढ)	-	-
छ. मोलतोल खरिदमा नाफाको घट/(बढ)	-	-
ज. विमाङ्कि घाटाको घट/(बढ)	(३९,०२४)	(३०,८३९)
झ. अन्य	-	-
फेयर भ्यालु कोषको घट/(बढ)	-	-
आषाढ मसान्त २०८० वितरण योग्य नाफा/नोक्सान	१,४६६,३६२	१,५२७,०९६
गत वर्षसम्मको संचित नाफा/(घाटा)	१,५५०,७८१	२,५१५,३४३
समायोजन/पुनःघोषणा/पुनःवर्गीकरण		१७९
वोनस शेयर निष्काशन		(१,९५३,०८१)
नगद लाभांश भुक्तानी	(१,५१५,२५३)	(५३८,७५७)
वितरण योग्य नाफा/(नोक्सान)	१,५०१,८९०	१,५५०,७८१
वितरण योग्य नाफा/(नोक्सान) प्रति शेयर	८.१८	८.४४

एनएमबि बैंक लिमिटेड

आ. व. २०७९/८० को लेखापरीक्षण भएको र लेखापरीक्षण नभएको वित्तीय विवरणको तुलना

रु. हजारमा

वित्तीय अवस्थाको विवरण सम्पत्तिहरू	लेखापरीक्षण नगरिएको वित्तीय विवरण	लेखापरीक्षण गरिएको वित्तीय विवरण	भिन्नता		भिन्नताका कारणहरू
			रकम	प्रतिशतमा	
नगद तथा नगद समान	२३,९५८,२८०	२३,९५८,२८०	(०)	०.००%	
नगद तथा नगद समान	१५,०५९,४८१	१५,०५९,५०१	२०	०.००%	नेपाल राष्ट्र बैंक अनुदान समायोजन
बैंक तथा वित्तीय संस्थामा रहेको मौज्जात	७५५,८४६	७५५,८४६	(०)	०.००%	
व्यूत्पन्न (डेरिभेटिभ) वित्तीय उपकरण	१०,८५०,०७९	१०,८५०,०७९	०	०.००%	
अन्य व्यापारिक सम्पत्तिहरू	२४,७५०	२४,७५०	-		
बैंक तथा वित्तीय संस्थाहरूलाई कर्जा सापटी	७,११६,५२९	७,११६,५२९	-	०.००%	
ग्राहकलाई कर्जा तथा सापटी	१८९,३२३,०७७	१८९,०३५,४००	(२८७,६७७)	-०.१५%	कर्जाको क्षति प्रभारमा परिवर्तन र मुलतवी ब्याज पूनःवर्गीकरण
धितोपत्रमा लगानी	३२,३६३,०६४	३२,३७४,९१५	११,८५१	०.०४%	फेयर भ्यालू समायोजन
चालु कर सम्पत्ति	-	४४,९४८	४४,९४८		
सल्लिडरी (सहायक)कम्पनीमा लगानी	७७२,४८८	७७२,४८८	-		
सम्बद्ध कम्पनीमा लगानी	-	-	-	-	
लगानी सम्पत्तिहरू	७००,३४८	६९७,७०८	(२,६४०)	-०.३८%	गैर बैंकिङ्ग सम्पत्तिको समायोजन
सम्पत्ति र उपकरण	१,७५०,१७३	१,७५२,७९९	२,६२६	०.१५%	ह्रास कट्टी र परिशोधन मा परिवर्तन
ख्याती तथा अमूर्त सम्पत्ति	१७८,६९०	१७८,६९०	(०)	०.००%	ख्याती को लेखाङ्कन
स्थगन कर सम्पत्ति	४४८,९२०	४४८,४११	(५०९)	-०.११%	करमा भएको परिवर्तनले गर्दा
अन्य सम्पत्ति	४,८६४,३८६	४,७०६,७९७	(१५७,५८९)	-३.२४%	पूनःवर्गीकरण
जम्मा सम्पत्ति	२८८,१६६,१११	२८७,७७७,१४१	(३८८,९७०)	-०.१३%	
दायित्वहरू					
बैंक तथा वित्तीय संस्थालाई तिर्न बाँकी	२,७३७,२५८	२,७३७,२५८	०	०.००%	पूनःवर्गीकरण
नेपाल राष्ट्र बैंकलाई तिर्न बाँकी	३,२८५,९८७	३,२८५,९८७	-	०.००%	
व्यूत्पन्न वित्तीय उपकरणहरू	११,०६०,३४५	११,०६०,३४५	०	०.००%	
ग्राहकबाट निक्षेप दायित्व	२१०,३०४,६८७	२१०,३०४,६८७	(०)	०.००%	पूनःवर्गीकरण
सापटी	१४,८१४,९०३	१४,८१४,९०३	०	०.००%	
चालु कर दायित्व	३३,१११	-	(३३,१११)	०.००%	नाफा र करमा भएको परिवर्तनले गर्दा
व्यवस्था	-	-	-	०.००%	
स्थगन कर दायित्व	-	-	-	-	
अन्य दायित्व	५,४०३,८०१	५,२२७,५९७	(१७६,२०४)	-३.२६%	ब्याज मुलतवी पूनःवर्गीकरणको कारण
जारी गरिएको ऋण पत्र	११,९११,९४२	११,९११,९४२	-	०.००%	
सुरक्षण नराखिएको सहायक आवधिक दायित्व	-	-	-	-	
कूल दायित्व	२५९,५५२,०३४	२५९,३४२,७१९	(२०९,३१४)	-०.०८%	
पूँजी					
शेयर पूँजी	१८,३६६,७०६	१८,३६६,७०६	(०)	०.००%	
शेयर प्रिमियम	-	-	-	०.००%	
संचित नाफा	१,५०१,८९०	१,१४०,८३०	३६१,०५९	-२४.०४%	खुद नाफामा भएको परिवर्तन
जगेडा	८,७४५,४८१	८,९२६,८८५	१८१,४०४	२.०७%	खुद नाफामा भएको परिवर्तन
शेयरधनीहरूलाई वॉलफॉर्ड गर्ने कुल इक्विटी	२८,६१४,०७७	२८,४३४,४२१	(१७९,६५६)	-०.६३%	
गैर नियन्त्रित स्वार्थ (Non Controlling Interest)	-	-	-	-	
जम्मा पूँजी	२८,६१४,०७७	२८,४३४,४२१	(१७९,६५६)	-०.६३%	
जम्मा दायित्व र पूँजी	२८८,१६६,१११	२८७,७७७,१४१	(३८८,९७०)	-०.१३%	

वितरण योग्य नाफा/नोक्सानको विवरण

२०७९ श्रावण १ गते देखि २०८० आषाढ ३१ गतेसम्मको
(१७ जुलाई २०२२ देखि १६ जुलाई २०२३ सम्म)
(नेपाल राष्ट्र बैंकको निर्देशन वमोजिम)

नाफा नोक्सानको विवरण	लेखापरीक्षण नगरि एको वित्तीय विवरण	लेखापरीक्षण गरिएको वित्तीय विवरण	भिन्ता		भिन्ताका कारणहरू
			रकम	प्रतिशतमा	
ब्याज आम्दानी	२६,६२२,४४०	२६,६२२,४६०	२०	०.०%	ने.रा.बैं बाट अनुदान ब्याज प्राप्त
ब्याज खर्च	१८,२८०,०००	१८,२८०,०००	०	०.०%	
खुद ब्याज आम्दानी	८,३४२,४४०	८,३४२,४६०	२०	०.०%	
शुल्क तथा कमिशन आय	१,८३२,११९	१,८३३,४७३	१,३५४	०.१%	अन्य संचालन आम्दानीबाट पूनःवर्गीकरण
शुल्क तथा कमिशन खर्च	२८४,६५४	२८६,६११	१,९५७	०.७%	सम्बन्धित आर्थिक वर्षको विविध खर्चको व्यवस्थामा भएको परिवर्तन
खुद शुल्क र कमिशन आय	१,५४७,४६५	१,५४६,८६२	(६०३)	०.०%	
खुद ब्याज, शुल्क र कमिशन आय	९,८८९,९०५	९,८८९,३२१	(५८३)	०.०%	
खुद व्यापार आय	२३६,२८५	२३६,२८५	०	०.०%	
अन्य संचालन आम्दानी	२०४,१४७	२०४,१४७	०	०.०%	
जम्मा संचालन आय	१०,३३०,३३७	१०,३२९,७५३	(५८३)	०.०%	
कर्जाको क्षति प्रभार/(विपर्यय तथा अन्य हानी)	१,१६६,१४३	१,४५३,८२१	२८७,६७७	२४.७%	थप क्षति प्रभार
खुद संचालन आय	९,१६४,१९३	८,८७५,९३३	(२८८,२६०)	-३.१%	
संचालन खर्च					
कर्मचारी खर्च	२,७१९,०४८	२,६८९,१५५	(२९,८९३)	-१.१%	कर्मचारी बोनस परिवर्तन
अन्य संचालन खर्च	१,१८१,५८४	१,१९२,०३४	१०,४५०	०.९%	खर्चको व्यवस्थामा भएको समायोजन
ह्रास कट्टी र परिषोधन	३१९,३८८	३१९,४०२	१४	०.०%	ह्रासकट्टिमा भएको परिवर्तन
संचालन नाफा	४,९४४,१७३	४,६७५,३२२	(२६८,८५२)	-५.४%	
गैर संचालन आम्दानी	९,९८६	९,९८६	-	०.०%	
गैर संचालन खर्च	७६,१४८	७६,१४८	०	०.०%	
आय कर अधिको नाफा	४,८६८,०११	४,६०९,१५९	(२६८,८५२)	-५.५%	
आयकर खर्च					
चालु कर	१,५१२,७०२	१,४३४,८४८	(७७,८५४)	-५.१%	नाफा र करमा भएको परिवर्तनले
स्थगन कर खर्च/(आम्दानी)	(४५,१९०)	(४८,२३६)	(३,०४६)	६.७%	नाफा र करमा भएको परिवर्तनले
यस अवधिको नाफा	३,४१०,४९९	३,२२२,५४७	(१८७,९५१)	-५.५%	माथिका कारणहरूले गर्दा
अन्य विस्तृत आम्दानी	(१५१,१२०)	(१४२,८२४)	८,२९६	-५.५%	बजार मूल्यको समायोजन
जम्मा विस्तृत आम्दानी	३,२५९,३७८	३,०७९,७२३	(१७९,६५६)	-५.५%	
बाँड्न योग्य नाफा					
गत वर्षको संचित नाफा	३५,५२८	३५,५२८	-	०.०%	
यस अवधिको नाफा	३,४१०,४९९	३,२२२,५४७	(१८७,९५१)	-५.५%	
घटबढ : ने.रा.बैं निर्देशिका बमोजिम नियामक समायोजन	(१,९४४,१३७)	(२,११७,२४५)	(१७३,१०८)	-८.९%	खुद नाफामा भएको परिवर्तनले
नियामक समायोजन पछिको नाफा	१,५०९,८९०	१,१४०,८३०	(३६९,०५९)	-२४.०%	

अनुपातहरू	आषाढ मसान्त २०८०	आषाढ मसान्त २०७९
जोखिम भारित सम्पत्तिमा पूँजीकोष	१२.८०%	१३.५९%
निष्कृत्य कर्जा/कुल कर्जा (राष्ट्र बैंकको निर्देशिका अनुसार)	२.७२%	१.४५%
कुल कर्जा व्यवस्था/निष्कृत्य कर्जा (राष्ट्र बैंकको निर्देशिका अनुसार)	१०९.११%	१७८.०७%
पूँजीको लागत (Cost Of Funds) LCY	७.३४%	६.४३%
कुल कर्जा/निक्षेप (असार महिनाको औषत)	८३.४६%	८७.७५%
आधार दर	१०.३७%	९.३८%
ब्याज दर अन्तर (राष्ट्र बैंकको निर्देशिका अनुसार)	३.९९%	४.०५%
अन्य जानकारी		
ईविटिमा प्रतिफल	१२.२९%	१२.९५%
सम्पत्तिमा प्रतिफल	१.२६%	१.३५%
मूल्य आम्दानी अनुपात	१२.१७	१४.५७
प्रति शेयर नेटवर्थ (रु)	१५५.७९	१४६.३०
प्रति शेयर सम्पत्ति (रु)	१,५६८.९६	१,३८९.२०
तरलता अनुपात (रु)	२९.८५%	२७.९९%

प्रमुख लेखा नीतिहरू

१. सामान्य जानकारी

१.१. एनएमबि बैंक लिमिटेड (यस पछि बैंक भनिएको)

यस बैंक नेपालमा स्थापित सिमित दायित्व भएको पब्लिक लिमिटेड कम्पनी हो। यसको रजिष्टर्ड कार्यालय एनएमबि भवन बबरमहल, काठमाडौं, नेपालमा रहेको छ। यस बैंक नेपाल धितोपत्र विनियम बजार लिमिटेडमा सूचीकृत रहेको छ। यस बैंकले नेपाल राष्ट्र बैंकबाट बैकिङ्ग व्यवसाय गर्न २०५३ सालमा "ग" वर्गको र २०६५ सालमा "क" वर्गको इजाजत प्राप्त गरी वाणिज्य बैंकले गर्ने कार्य तथा सेवाहरू नेपाली वित्तीय क्षेत्रमा प्रदान गर्दै आइरहेको छ।

१.२. सहायक कम्पनीहरू

एनएमबि क्यापिटल लि. यस बैंकको शतप्रतिशत लगानी रहेको सहायक कम्पनी हो। एनएमबि क्यापिटल लिमिटेड सन् २०१० को सेप्टेम्बर १७ मा कम्पनी ऐन, २०६३ अन्तर्गत पब्लिक लिमिटेड कम्पनीको रूपमा दर्ता भएको छ। साथै, नेपाल धितापत्र बोर्डबाट धितोपत्र व्यवसायी (मर्चेन्ट बैंक) नियमावली, २०६४ अन्तर्गत मर्चेन्ट बैकिङ्ग कारोबार गर्न इजाजत प्राप्त छ। एनएमबि लघुवित्त वित्तीय संस्था लिमिटेड नेपाल राष्ट्र बैंकबाट "घ" वर्गको इजाजत प्राप्त वित्तीय संस्था हो। सो संस्थामा यस बैंकको ५१% लगानी रहेको छ। यसैगरी एन.एम.बि. सेक्युरिटीज लि. यस बैंकको शतप्रतिशत लगानी रहेको सहायक कम्पनी हो। एन.एम.बि. सेक्युरिटीज लि. सन् २०२१ को जून २१ मा कम्पनी ऐन, २०६३ अन्तर्गत पब्लिक लिमिटेड कम्पनीको रूपमा दर्ता रही नेपाल धितापत्र बोर्डबाट धितोपत्र दलाल व्यवसायी (स्टक ब्रोकर) को रूपमा कारोबार गर्न इजाजत प्राप्त छ। यस बैंक र सहायक कम्पनीहरूको आर्थिक वर्ष एकै रहेको छ।

१.३ समूह भन्नाले यस बैंक र यसका सहायक कम्पनीहरूलाई जनाउँदछ।

१.४ वित्तीय विवरणको स्वीकृति

२०८० आषाढ मसान्तको वासलात र आ.व. २०७९/०८० को नाफा-नोक्सान हिसाब तथा नगद प्रवाह विवरण लगायतका वार्षिक वित्तीय विवरणहरू (सहायक कम्पनीहरू एनएमबि क्यापिटल लिमिटेड, एनएमबि लघुवित्त वित्तीय संस्था लिमिटेड र एन.एम.बि. सेक्युरिटीज लि. को एकीकृत वित्तीय विवरणहरू समेत) सञ्चालक समितिको बैठकले पारित गरेकोमा साधारण सभा समक्ष स्वीकृतिका लागि पेश गरिएको छ।

२. प्रमुख लेखा नीतिहरूको सारांश

वित्तीय विवरणहरू तयार पार्दा आधार मानिएका सर्वमान्य लेखा नीतिहरू तल उल्लेख गरिएका छन्। अन्यथा लेखिएकोमा बाहेक यी नीतिहरूको पालना निरन्तर रूपमा गरिएको छ।

२.१. तयारीको आधार

संलग्न वित्तीय विवरणहरू अन्यथा उल्लेख भएका अवस्थाहरूमा बाहेक नेपाल लेखामान बोर्डद्वारा जारी गरिएका लेखानीतिहरू नेपाल लेखामान मानक तथा नेपाल वित्तीय रिपोर्टिङ मानकका साथै, बैंक तथा वित्तीय संस्था सम्बन्धी ऐन, २०७३ का व्यवस्थाहरू, कम्पनी ऐन २०६३, नेपाल राष्ट्र बैंकबाट जारी निर्देशनहरूका अधिनमा रहि, नेपाल धितोपत्र बोर्डबाट जारी निर्देशिका तथा विनियमावली बमोजिम जानकारी गर्नु पर्ने विवरणहरू प्रस्तुत गरि तयार पारिएका छन्। वित्तीय विवरणहरू प्रोदभावी आधारमा तयार पारिएका छन्। नगद प्रवाह विवरण प्रत्यक्ष विधिबाट तयार पारिएको छ। जस अन्तर्गत सञ्चालन मूनाफामा नगदमा कारोबार नहुने प्रकृतिका खर्चहरू जस्तै ह्रास कट्टी र नोक्सानी व्यवस्थाहरूलाई समायोजन गरिएको छ। नगद प्रवाह विवरणलाई सञ्चालन, लगानी र वित्तीय गतिविधिहरूमा वर्गीकरण गरिएको छ।

समूहले नेपाल चार्टर्ड एकाउन्टेन्ट संघबाट जारी "कार्भ आउटहरू" लागु गरेको छ। यसको विस्तृत विवरण अतिरिक्त लेखा टिप्पणीहरूमा उल्लेख गरिएको छ। एकीकृत वित्तीय विवरण तयार पार्दा एन.एफ.आर.एस. १० को "एकीकृत वित्तीय विवरण" बमोजिम बैंक र सहायक कम्पनीहरूको सम्पत्ति, दायित्व, इक्विटी, आम्दानी र खर्चलाईसँगै जोडिएको छ।

एन.एफ.आर.एस. १०-को अनुच्छेद ८ बमोजिम नियन्त्रण स्थापित हुने देहाएका निम्न अवस्थाहरू विद्यमान हुनु पर्दछः

क) लगानी गरिएको कम्पनी माथिको नियन्त्रण।

ख) लगानी गरिएको कम्पनीमा सहभागीताको अवस्थाले गर्दा विविध प्रतिफल (Variable Return) प्राप्त हुने अवस्था।

ग) प्रतिफलमा असर पार्न सक्ने गरी लगानी गरिएको कम्पनीमाथि दवाब राख्न सक्ने हैसियत।

गैह्र नियन्त्रण स्वार्थ भन्नाले त्यस्तो स्वामित्वलाई जनाउँदछ जसले शेयर धारकहरूलाई कम्पनीको नियन्त्रण प्रदान गर्दैन।

२.२ निरन्तरताको आधार (Going Concern Basis)

बैंकको सञ्चालक समितिले Going Concern Basis को मूल्याङ्कन गरेको छ र भविष्यमा व्यवसाय जारी राख्न पर्याप्त स्रोत तथा साधनहरू रहेकोमा सन्तुष्ट छ । यस बाहेक बैंकको Going Concern मा उल्लेखनीय शंका पैदा हुने, अनिश्चितता पैदा हुने कुराको जानकारी सञ्चालक समितिलाई छैन । सञ्चालक समितिमा बैंकको संचालन बन्द गर्ने अथवा Liquidate गर्ने कुनै पनि मनसाय रहेको छैन । तसर्थ वित्तीय विवरणहरू "Going Concern" को आधारमा तयार पारिएको छ ।

२.३ वित्तीय विवरणको उत्तरदायित्व

नेपाल लेखामान १ "वित्तीय विवरणको प्रस्तुतीकरण" को अनुच्छेद ६ तथा कम्पनी ऐन २०६३ को दफा १०८ (२) अनुसार बैंकको वित्तीय विवरण तयार पार्ने उत्तरदायित्व सञ्चालक समितिमा निहित रहेको छ । समितिले उक्त उत्तरदायित्वलाई वार्षिक प्रतिवेदनमा उल्लेख गरे बमोजिम स्वीकार गर्दछ । वित्तीय विवरणमा निम्न विवरणहरू समावेश गरिएका छन् ।

- क) एकीकृत वित्तीय स्थितिको विवरण
- ख) एकीकृत विस्तृत आय विवरण तथा एकीकृत अन्य विस्तृत आय विवरण
- ग) एकीकृत नगद प्रवाहको विवरण
- घ) एकीकृत इक्विटीको परिवर्तन
- ङ) प्रमुख लेखानीति तथा टिप्पणीहरू जुन वित्तीय विवरणका प्रयोगकर्ताहरूलाई उल्लेख्य महत्त्व राख्दछ ।

२.४ वित्तीय अवधि

बैंकले नेपाली पात्रो अनुसारको नेपाली आर्थिक वर्ष मान्दछ । सोहि मितिको अङ्ग्रेजी रूपान्तरण तल देखाईएको छ ।

विवरण	नेपाली पात्रो	अङ्ग्रेजी पात्रो
तुलनात्मक वासलात मिति	असार ३२ २०७९	जुलाई १६ २०२२
तुलनात्मक रिपोर्टिङ अवधि	श्रावण १ २०७८ - असार ३२ २०७९	जुलाई १६ २०२१-जुलाई १६ २०२२
यस वर्षको वासलात मिति	असार ३१ २०८०	जुलाई १६ २०२३
यस वर्षको रिपोर्टिङ अवधि	श्रावण १ २०७९ - असार ३१ २०८०	जुलाई १७ २०२२-जुलाई १६ २०२३

२.५ विदेशी विनिमय कारोबारहरू

विदेशी मुद्रामा रहेको सम्पत्ति एवं दायित्वहरूलाई वर्षान्तमा रहेको विद्यमान खरीद तथा बिक्री दरको मध्यदरले नेपाली रुपैयाँमा रूपान्तरण गरिएको छ । विदेशी मुद्राको खरीद दर र बिक्री दरको भिन्नताबाट प्राप्त आय दैनिक रूपमा गणना गरी विदेशी मुद्राको पुनःमूल्याङ्कनबाट हुने नाफा नोक्सानलाई विस्तृत आय विवरणको अनुसूची ४.३४ अन्तर्गत "सटही घटबढ आम्दानी/(नोक्सानी)" शीर्षकमा देखाईएको छ । यस्तो पुनःमूल्याङ्कनबाट भएको नाफाको २५% रकम नेपाल राष्ट्र बैंकको निर्देशानुसार नाफा/नोक्सान बाँडफाँड हिसाबमा सटही घटबढ कोषमा विनियोजित गरिएको छ । विभिन्न विदेशी विनिमयको खरीद तथा बिक्रीबाट भएको आम्दानीलाई दैनिक रूपमा गणना गरी सटही घटबढ आम्दानी अन्तर्गत खरीद बिक्रीबाट हुने नाफामा अनुसूची ४.३३ मा देखाईएको छ ।

२.६ कार्यात्मक र प्रस्तुतीकरण मुद्रा (Functional & Presentation Currency)

एकीकृत वित्तीय विवरणहरूमा समूह संस्थाहरूको कार्यात्मक मुद्रा नेपाली रुपैयाँमा प्रस्तुत गरिएको छ । उक्त विवरणहरू नेपाल राष्ट्र बैंकद्वारा तोकिएको ढाँचामा तयार गरिएको छ र वित्तीय स्थितिमा सम्पत्ति र दायित्वलाई तरलताको क्रममा प्रस्तुत गरिएको छ । विस्तृत आय विवरणमा आम्दानी र खर्चलाई तिनका प्रकृतिका आधारमा वर्गीकरण गरिएको छ । अंकहरूलाई निकटतम रुपैयाँमा परिणत गरी देखाईएको छ । यसले गर्दा हरेक अङ्कहरूको योग प्रस्तुत गरिएको योगफलसँग अलग हुन सक्दछ । यस बाहेक सबै प्रतिशतहरूलाई Rounding off गरी प्रस्तुत गरिएको छ ।

२.७ महत्त्वपूर्ण लेखाङ्कन मूल्याङ्कन र अनुमान

नेपाल वित्तीय रिपोर्टिङ मानक (एन.एफ.आर.एस) बमोजिम वित्तीय विवरण तयार गर्दा बैंक व्यवस्थापनलाई निश्चित निर्णय, अनुमान र धारणाहरू बनाउन आवश्यक छ । यसले बैंकको मूनाफा, वित्तीय स्थितिको विवरण र वार्षिक प्रतिवेदनमा प्रस्तुत गरिएका अन्य जानकारीहरूलाई समेत असर गर्न सक्दछ । यी अनुमानहरू उपलब्ध जानकारी र बैंक व्यवस्थापनको स्वविवेकमा आधारित हुन्छन् ।

वास्तविक परिणामहरू मूल्याङ्कन गरे भन्दा फरक पर्न सक्दछन् र कहिलेकाहीं यस्ता भिन्नताहरू महत्वपूर्ण पनि हुन सक्दछन् । बैंकले सम्पत्ति तथा दायित्वको फेयर भ्यालु अनुमान गर्न विभिन्न मूल्याङ्कन मोडेल र प्रविधिहरू प्रयोग गर्दछ । यी अनुमानहरूसँग सम्बन्धित महत्वपूर्ण बजार अनिश्चितताहरू हुन्छन् र यी अनुमानहरू तथ्याङ्कमा अत्याधिक निर्भर हुन्छन्, (जस्तै ब्याज र मुद्रा दरको स्थिति र अन्य कारकहरू) । यी अनुमानहरूसँग सम्बन्धित अनिश्चितताहरू मुख्यतः वित्तीय स्थितिको विवरणमा प्रकट हुन्छन् । बैंकले फेयर भ्यालु अनुमान गर्न चाहिने विभिन्न मोडेल र बजार तथ्याङ्क क्रमिक रूपमा अभै परिरस्कृत गर्दै लैजाने छ । धारणा र पदतिहरूमा परिमार्जनको परिणाम स्वरूप परिवर्तन हुने अनुमानहरू त्यो अवधिमा प्रतिबिम्बित हुन्छ जुन अवधिमा सो को असर पहिला लागू गरिन्छ । ऋण र दावीहरूको हानी परीक्षण गर्दा पनि विभिन्न अनुमान र मूल्याङ्कनहरू गरिएका हुन्छन् ।

२.८ लेखा नीतिमा परिवर्तन

एन.एफ.आर.एस अनुपालन गर्नको लागि आवश्यकता अनुसार बैंकले लेखानीति परिवर्तन गर्दछ । लेखानीतिहरूमा परिवर्तनको प्रभाव Transaction मितिमा नाफा नोक्सान वा अन्य कोषमा दिईएको छ ।

२.९ उल्लेखनीयता र समाष्टिकरण (Materiality and Aggregation)

नेपाल लेखामान - ०१ "वित्तीय विवरणको प्रस्तुतीकरण" बमोजिम हरेक समान प्रकारका उल्लेखनीय वस्तुहरू (Material Item) लाई अलग्गै वर्गमा प्रस्तुत गरिएको छ । Material (महत्वपूर्ण) भएको खण्डमा विभिन्न प्रकृतिका वस्तुहरूलाई पनि अलग प्रस्तुत गरिएको छ । नेपाल लेखामानले स्वीकृती नदिएको खण्डमा आम्दानी र खर्चलाई नाफा नोक्सान विवरणमा एक आपसमा अफसेट गरिदैन । कानुनी अधिकार रहेको र उद्देश्यनै खुद रकम जनाउने छ भने मात्र वित्तीय सम्पत्ति र दायित्व एक आपसमा अफसेट गरिन्छ र खुद रकम जनाईन्छ ।

२.१० वित्तीय उपकरण

IFRS 9 वित्तीय उपकरणहरू ASB द्वारा जुलाई 2014 मा जारी गरिएको थियो र अन्तर्राष्ट्रिय रूपमा 1 जनवरी 2018 पछि सुरु हुने वित्तीय रिपोर्टहरूको लागि प्रभावकारी भइसकेको छ । NFRS 9 जुन IFRS 9 सँग मिल्दो जुल्दो छ आ.व. २०७८/७९ देखि लागू भइसकेको छ । बैंकले कर्जाप्रभार गणना र पहिचानको लागि 2079/04/02 मा ICAN द्वारा जारी गरिएको Carve Out लागू गरेको छ ।

अनुमानित कर्जा नोक्सान मोडल (ECL) - नोक्सानी

अनुमानित कर्जा नोक्सान मोडल (ECL) प्रगतिशिल दृष्टिकोणमा (forward-looking model) आधारित छ । अनुमानित कर्जा नोक्सान मोडलका अनुमानहरू निष्पक्ष, भारीत सम्भावना, विगतका घटनाहरू, वर्तमान अवस्था र भविष्यको आर्थिक अवस्थाको प्रक्षेपणसँग सम्बन्धित जानकारीहरू समेत समावेश गर्दछ । सामान्य दृष्टिकोणमा, NFRS 9 ले अनुमानित कर्जा नोक्सानी मापन र ब्याज आम्दानी लेखाङ्कनको लागि तीन चरणको दृष्टिकोण अवलम्बन गरेको छ ।

चरण १ : "१२ महिने अनुमानित कर्जा नोक्सान" - यस चरणमा कुनै खास कर्जा जोखिम बढेको हुंदैन । वित्तीय उपकरणहरूको कर्जा जोखिममा उल्लेखनीय वृद्धि भएको हुंदैन किनभने प्रारम्भिक पहिचान र लेखाङ्कनको समयमा अर्को १२ महिना भित्रमा हुने सम्भावित जोखिम (Probability of Default) घटनाहरूसँग सम्बन्धित अनुमानित कर्जा नोक्सानको व्यवस्था गर्नुपर्ने हुन्छ । १२ महिनाभन्दा कमको परिपक्वताको अवधि भएको वित्तीय सम्पत्तिहरूको लागि Probability of default को प्रयोग गरिन्छ जुन बांकी परिपक्वताको अवधिसँग मेल खान्छ । ब्याजको गणना अनुमानित कर्जा नोक्सानको लागि समायोजन गर्नु अघि वित्तीय सम्पत्तिको कुल किताबी मूल्यमा गरिन्छ ।

चरण २ : "आजीवन अनुमानित कर्जा नोक्सान" - वित्तीय उपकरणहरूको प्रारम्भिक पहिचान पश्चात कर्जा जोखिममा उल्लेखनीय वृद्धि भएमा आजीवन अनुमानित कर्जा नोक्सान व्यवस्था गरिन्छ । आजीवन अनुमानित कर्जा नोक्सानीका लागि आर्थिक उपकरणको अवधिमा हुने नोक्सानीलाई प्रतिनिधित्व गर्ने गरी नोक्सानीको प्रावधान गर्न आवश्यक हुन्छ । ब्याज आम्दानीलाई कुल रकम (Gross Amount) मा लेखाङ्कन गरिन्छ ।

चरण ३ : "आजीवन अनुमानित कर्जा नोक्सान" - चरण ३ मा जब कर्जा क्षति हुन्छ र क्षतिग्रस्त कर्जा सम्पत्ति खरिदलाई आजीवन नोक्सानी व्यवस्थाको आवश्यकता पर्दछ । ब्याज आम्दानीलाई कुल वित्तीय सम्पत्तिबाट अनुमानित कर्जा नोक्सानीलाई हटाएर गणना गरिन्छ । व्यवस्थापनले अनुमानित कर्जा नोक्सान (ECL) मोडल लागू गर्दा वित्तीय विवरणमा हुने सम्भावित प्रभावको मूल्यांकन गरिरहेको हुन्छ ।

विवरण	चरण १	चरण २	चरण ३
प्रकृति	१२ महिने अनुमानित कर्जा नोक्सान	आजीवन अनुमानित कर्जा नोक्सान	आजीवन अनुमानित कर्जा नोक्सान
जोखिम	प्रारम्भिक पहिचान देखी कुनै खास कर्जा जोखिम बढेको छैन ।	प्रारम्भिक पहिचान देखी कुनै खास कर्जा जोखिम बढेको छ ।	कर्जा नोक्सानी (नोक्सानीको निर्धारित प्रमाण सहित)
प्रकृति	असल	खराब	निष्कृत
ब्याज आम्दानी	कुल किताबी मूल्यमा प्रभावकारी ब्याज दर	कुल किताबी मूल्यमा प्रभावकारी ब्याज दर	किताबी मूल्यमा अनुमानित कर्जा नोक्सानी घटाई प्रभावकारी ब्याज दर लागु

मिति २०७९/०४/०२ मा ICAN बाट जारी कार्य आउट र नेपाल राष्ट्र बैंकको निर्देशन बमोजिमको प्रभार र क्र.म संख्या २.१८ मा उल्लेख गरिए बमोजिमको प्रभार जुन बढि हुन्छ सोहि प्रभारलाई नाफा/नोक्सान हिसाबमा गणना गरिएको छ ।

२.११ नेपाल वित्तीय प्रतिवेदन मान १५ (NFRS 15): ग्राहकसँगको करारबाट आम्दानी

नेपाल वित्तीय प्रतिवेदन मान १५: "ग्राहकसँगको करारबाट आम्दानी", आम्दानी पहिचान र लेखाङ्कनका लागि नयां मानक हो जसले विद्यमान आम्दानी पहिचान र लेखाङ्कन मानकहरूलाई प्रतिस्थापन गरेको छ । यस मानक अनुसार आम्दानी पहिचान र लेखांकनका लागि निम्न पाँच चरण प्रारूपहरू अनुसरण गर्न आवश्यक छ :

- ग्राहकसँग अनुबन्धनको पहिचान ।
- अनुबन्धनमा भएको दायित्व पालनाको पहिचान ।
- कारोबार मूल्यको निर्धारण ।
- करारमा भएको दायित्व पालनाको लागि कारोबार मूल्यका विनियोजन (चरण २ मा भनिए जस्तो) ।
- दायित्वको पालनापछि आम्दानी लेखाङ्कन ।

व्यवस्थापनले NFRS १५ बाट वित्तीय विवरणमा हुने सम्भावित प्रभावको मूल्यांकन गरिरहेको हुन्छ ।

NFRS १५: "ग्राहकसँगको करारबाट आम्दानीले" नेपाल वित्तीय प्रतिवेदन मान १८: "आम्दानी (Revenue)" र नेपाल वित्तीय प्रतिवेदन मान १९: "निर्माण अनुबन्धन (Construction Contracts)" लाई प्रतिस्थापन गरिसकेको छ ।

२.१२ वर्गीकरण र मापनको आधार

तल उल्लेखित विषयहरू बाहेक वित्तीय विवरण ऐतिहासिक लागतको आधारमा तयार गरिएको छ:

- नेपाल वित्तीय रिपोर्टिङ मानक (एन.एफ.आर.एस) ९ "वित्तीय उपकरण" बमोजिम लगानी सिक्वोरिटीज (इक्विटी शेयर र म्यूचुअल फण्ड लगानी) लाई फेयर भ्यालु मापन गरिएको छ ।
- नेपाल लेखामान मानक (एन.ए.एस)-४० "लगानी सम्पत्ति" - गैर बैकिङ सम्पत्तिको रूपमा प्राप्त भएको जग्गा र भवन फेयर भ्यालुमा मापन गरिएको छ । नेपाल लेखामान मानक (एन.ए.एस)-१९ "कर्मचारी लाभ" बमोजिम कर्मचारीको लागि परिभाषित लाभ दायित्व र लामो/दीर्घ सेवा अवधि विदा दायित्वलाई फेयर भ्यालुमा मापन गरिएको छ । बैंकले वित्तीय सम्पत्तिलाई निम्न श्रेणीमा वर्गीकरण गरेको छ ।
 - क) परिशोधित लागतमा मापन
 - ख) फेयर मानमा मापन

यो वर्गीकरण सम्पत्तिको अनुबन्धीत विशेषताहरू र सोको व्यवस्थापनको लागि अपनाईएको व्यवसायीक मोडेलमा निर्भर गर्दछ ।

- परिशोधित लागतमा वित्तीय सम्पत्ति (Financial Assets at Amortized Cost) कुनै लगानीलाई परिशोधित लागतमा वर्गीकरण गर्न स्रो FVTPL मा नामित नभएको हुनु पर्ने र निम्न दुबै मापदण्ड पुरा भएको हुनु पर्दछ ।
 - क) बैंकको व्यवसायीक मोडेल सम्पत्तिलाई होल्ड गर्ने र अनुबन्धीत नगद प्रवाह संकलन गर्ने ।
 - ख) वित्तीय सम्पत्तिको सम्भौताका शर्तहरू बमोजिम निर्दिष्ट मितिहरूमा नगद प्रवाह हुने जसमा मूल रकम (principal amount) र बाँकी मूल रकमको ब्याज मात्र समावेश हुने । फेयर भ्यालुमा वित्तीय सम्पत्ति (Financial Assets at Fair value) तसर्थ उपरोक्त मापदण्ड मध्ये दुवै पुरा नगर्ने उक्त सम्पत्तिलाई परिशोधित लागतमा वर्गीकरण गर्न नमिल्ने भएकाले फेयर भ्यालुमा वर्गीकरण गर्नुपर्दछ ।
- फेयर भ्यालु निर्धारण तरल बजारमा कारोबार हुने वित्तीय उपकरण (डेरिभेटिभ उपकरण सहित)को फेयर भ्यालु वासालातको मितिको बिड (bid) अथवा प्रस्तावित अन्तिम मूल्य (Closing Price) हो । सक्रिय बजार नहुने वित्तीय उपकरणहरूको फेयर भ्यालु विभिन्न मूल्य निर्धारण विधिहरू (गणितिय विधि) प्रयोग गरि निर्धारण गरिन्छ । यो विधिहरूलाई चाहिने निवेशहरू (inputs) सम्भव भएसम्म अवलोकन गर्न सकिने बजार तथ्याङ्कबाट लिइन्छ । फेयर भ्यालु विभिन्न मूल्य निर्धारण विधिहरूको प्रयोग गरि मापन गरिन्छ । यस प्रकृया अन्तर्गत भविष्यमा अपेक्षित नगद प्रवाह निर्धारण गर्ने र वासालात मितिस्म "डिस्काउन्ट"/छुट गर्ने पर्दछ । यी उपकरणकाहरूको लागि अनुमान गरिएको भविष्यमा अपेक्षित नगद प्रवाह मार्केट/बजार तथ्याङ्कको धारणा (assumption) मा भर पर्दछ । त्यसैले फेयर भ्यालुको अनुमान फरक पर्ने हुनसक्छ र बजारबाट अनुभूत (realizable) नहुन सक्छ । विभिन्न बजार धारणाहरू (assumptions) अन्तर्गत मानहरू पनि महत्वपूर्ण रूपले (significantly) फरक पर्न सक्दछ । बैंकले निम्न फेयर भ्यालु पदानुक्रम अनुसार फेयर भ्यालु मापन गरेको छ । यसले मापन गर्न प्रयोग हुने निवेश (inputs) को महत्वलाई भल्काउँदछ ।

स्तर १: समान उपकरणका लागि सक्रिय बजारमा उद्धृत बजार मूल्यहरू (unadjusted)
स्तर २: अवलोकन योग्य निवेशहरू (observable inputs) को आधारमा या त सिधै (मूल्यको रूपमा) वा अप्रत्यक्ष रूपमा (मूल्यबाट प्राप्त) मूल्य निर्धारण विधि । यस वर्ग अन्तर्गत उपकरणहरूको मूल्य निम्न तरिकाहरू प्रयोग गरी निर्धारण गरिन्छ । क) समान उपकरणका लागि सक्रिय बजारमा उद्धृत बजार मूल्य वा ख) सक्रिय बजार भन्दा कम मानिने बजारहरूमा समान उपकरणका लागि उद्धृत मूल्य वा ग) अन्य मूल्य निर्धारण विधिहरू जहाँ सबै महत्वपूर्ण निवेशहरू (inputs) प्रत्यक्ष वा अप्रत्यक्ष रूपमा बजार तथ्याङ्कबाट निरीक्षण गर्न सकिन्छ ।
स्तर ३: निरीक्षण गर्न नसकिने महत्वपूर्ण निवेशहरू (Significant unobservable inputs) प्रयोग गरिने मूल्य निर्धारण विधि: यस वर्ग अन्तर्गत समान उपकरणहरूको उद्धृत मूल्यलाई आधार लिएर मूल्य निर्धारण गरिने उपकरणहरू पर्दछन । यसरी मूल्याङ्कन गर्दा महत्वपूर्ण निरीक्षण गर्न नसकिने समायोजन (Significant unobservable adjustments) वा धारणाहरू (assumptions) तय गर्न आवश्यक पर्दछ ।

२.१३ वित्तीय सम्पत्ति र वित्तीय दायित्व

करार सम्झौता अनुसार भविष्यमा हुने नगद प्रवाह वा अर्को इकाईको इक्विटी उपकरणको स्वामित्वबाट सृजित सम्पत्ति वित्तीय सम्पत्ति अन्तर्गत पर्दछन् । वित्तीय सम्पत्तिको मान सम्झौता दावीबाट मापन हुने हुँदा यी गैर भौतिक रूपमा हुन्छन् र अन्य मूल्य सम्पत्ति भन्दा बढी तरल मानिन्छन् । अनुबन्धीत सम्झौता अनुरूप सृजना हुने दायित्वलाई वित्तीय दायित्व भनिन्छ र यस्तो दायित्व निपटारा नगद वा अन्य वित्तीय सम्पत्तिको डेलिभरीबाट हुन्छ । प्रतिकूल परिस्थितिका कारणले कहिलेकाहीँ यसको निपटारा सम्पत्ति वा दायित्वको अदलाबदलीबाट पनि हुनसक्छ । यस्तो दायित्वको निपटारा इक्यूटी इक्यूपमेन्ट जारी गरेर पनि हुनसक्छ ।

२.१४ वित्तीय उपकरणहरूको Recognition and de-recognition

वित्तीय उपकरणहरूलाई वित्तीय अवस्थाको विवरणमा निपटाराको मितिको आधारमा जनाइन्छ तर व्युत्पन्न उपकरण भने व्यापारिक मिति (Trade Date) को आधारमा जनाइन्छ । वित्तीय सम्पत्ति derecognition वित्तीय सम्पत्तिबाट सम्झौता बमोजिम नगद प्रवाहको अधिकार समाप्ति पछि गरिन्छ । सम्झौता बमोजिम वित्तीय दायित्व सम्झौता समाप्ति वा रद्द वा दायित्वबाट छुटकारा पछि de-recognize गरिन्छ ।

२.१५ व्यापार संयोजन

एन.एफ.आर.एस-३ बमोजिम नियन्त्रण हस्तान्तरण भए पश्चात् अधिग्रहण विधि प्रयोग गरेर व्यापार संयोजन गरिन्छ । पहिचान योग्य खुद सम्पत्ति (Identifiable Net Assets) / Consideration Transferred लाई फेयर मूल्यमा मापन गरिन्छ । ख्याति आएको खण्डमा वार्षिक रूपमा हानी नोक्सानी परीक्षण गरिन्छ भने मोलतोलबाट खरिदमा भएको लाभलाई (ऋणपत्र अथवा इक्विटी जारी गर्दाको कारोबार खर्च बाहेकलाई) नाफा नोक्सान हिसाबमा खर्च जनाइन्छ ।

नेपाल राष्ट्र बैंकको मार्ज र तथा एक्विजीसन सम्बन्धी विनियमवाली २०७३ बमोजिम पछिल्लो वर्षहरूमा व्यापार संयोजन गरिएकोमा गत आव मा ख्यातीलाई मिति २०७९/०४/१५ मा ICAN बाट जारी Explanatory Note Accounting for Business Combination बमोजिम लेखाङ्कन गरिएको छ । सो नोट जारी भए पछि मिति २०७७/०७/२५ मा ICAN बाट जारी भएको कार्य आउट नं ३ र ४ स्वतः खारेज भएको छ । यसर्थ साविकको कञ्चन डेभलपमेन्ट बैंकको प्राप्तिबाट सृजित रू७ करोड २८ लाखको ख्याती गत आव बाट अल्या. गरी schedule 4.14 मा प्रकटन गरिएको छ ।

ख्यातीलाई परिशोधन गरिएको छैन, तर प्रत्येक रिपोर्टिङ अवधिमा वा हानिको सङ्केत हुँदा प्रभारको वस्तुगत मूल्याङ्कन गरिन्छ । ख्यातीको अनन्त जीवनको (infinite life) मूल्याङ्कन प्रत्येक रिपोर्टिङ अवधिको अन्त्यमा अनन्त जीवन (infinite life) समर्थनयोग्य छ कि छैन भनेर निर्धारण गर्न समीक्षा गरिन्छ । साविकको कञ्चन डेभलपमेन्ट बैंकको प्राप्तिबाट सृजित ख्यातीको प्रभारको मूल्याङ्कन गरिएको छ र प्रतिवेदन अवधिको अन्त्यमा त्यस्तो प्रभारको संकेत देखिएको छैन ।

२.१६ अफसेट

कानुनी अधिकार रहेको र उद्देश्य नै खुद रकम जनाउने छ भने मात्र वित्तीय सम्पत्ति र दायित्व एक आपसमा अफसेट गरिन्छ र खुद रकम जनाईछ ।

२.१७ नगद र नगद समतुल्य

नगद र नगद समतुल्य भन्नाले खरिद गरेको अथवा फ्लेसमेन्ट गरिएको समय पश्चात तीन महिना वा सो भन्दा कम अवधिमा परिपक्व हुने मौद्रिक सम्पत्ति अथवा फ्लेसमेन्टलाई जनाउँदछ । प्रतिबन्धित मौज्दातलाई नगद र नगद समान समावेश गरिएको छैन र परिशोधित लागतमा जनाइनुका साथै वित्तीय स्थितिको विवरणमा भिन्नै स्थानमा (Line Item) प्रस्तुत गरिएको छ ।

२.१८ हानी (Impairment)

वित्तीय सम्पत्तिमा हानी बैकले प्रत्येक रिपोर्टिङ मितिमा कुनै एक वित्तीय सम्पत्ति वा वित्तीय सम्पत्तिहरूको प्रभारको वस्तुगत प्रमाणको आँकलनबाट गर्दछ । कुनै वित्तीय सम्पत्ति वा समूहगत वित्तीय सम्पत्ति क्षीण भई हानी नोक्सानी उत्पन्न भएको मानिन्छ । यदि त्यस्तो सम्पत्तिलाई सुरुमा जनाईए पश्चात त्यस्ता घटना वा परिघटनाहरू घट्छन् जसले त्यस्तो हानीको वस्तुगत प्रमाण दिन्छ र जसले गर्दा भविष्यमा हुने सम्भावित नगद प्रवाहको असरलाई उचित रूपले अनुमान गर्न सकिन्छ । बैकले निम्न कारकहरूलाई वस्तुगत प्रमाण आँकलन गर्न प्रयोग गर्दछ ।

- ऋणी/दायित्वकर्ताको उल्लेखनीय वित्तीय कठिनाई ।
- सम्भ्रौताको उल्लेखन जस्तै ब्याज वा सावँ रकमको भुक्तानीमा ढिलाई ।
- ऋणीको टाट पल्टिने सम्भावना भएको अथवा वित्तीय पूर्णगठन हुने सम्भावना भएको ।
- निरीक्षण योग्य तथ्याङ्कले सङ्केत गरे अनुसार समूहगत वित्तीय सम्पत्तिलाई सुरुमा जनाए पश्चात मापन गर्न सकिने गरी भविष्यमा हुने सम्भावित नगद प्रवाहमा ह्रास आएमा । यद्यपि यस्तो ह्रास समूहगत वित्तीय सम्पत्तिमा एक वित्तीय सम्पत्तिको भनि पहिचान गर्न कठिनाई हुन सक्दछ ।
- चुक्ता गर्ने ढाँचा अथवा आर्थिक अवस्थामा प्रतिकूल परिवर्तन जुन डिफल्टसँग सम्बन्धित छ । परिशोधित लागतमा राखिएको सम्पत्ति वित्तीय सम्पत्ति सुरुमा जनाइए पश्चात भएका घटना वा परिघटनाहरूले हानीको वस्तुगत प्रमाण दिएपछि परिशोधित लागतमा राखिएको त्यस्तो वित्तीय सम्पत्तिको क्षति नोक्सानीलाई जनाईन्छ । यस्तो नोक्सानी व्यवस्थाको रकम, सम्पत्तिको लगानी रकम र ऋणको अनुमानित प्राप्त मूल्य बीचको फरक हो । धितोबाट प्राप्त हुने अनुमानित रकम र ऋणीको पहिलाको आचरणको बैकको विगतको अनुभवको आधारमा ऋणबाट प्राप्त हुने रकमको अनुमान गरिन्छ । एकल रूपमा सम्पत्तिको मूल्याङ्कन गरिन्छ (Individually assessed) र कुनै हानी नभएको अवस्थामा उस्तै प्रकारको क्रेडिट जोखिम भएको वित्तीय सम्पत्ति समूहबद्ध गरी सामूहिक रूपमा हानीको मूल्याङ्कन गरिन्छ । हरेक ऋण समूहको क्रेडिट जोखिम तथ्याङ्क व्यवस्थापनद्वारा स्वविवेकले विगतको अनुभवको आधारमा निर्धारण गरिन्छ । ऋणीको विभिन्न कारक जस्तै क्रेडिट मूल्याङ्कन सुधिएको अवस्थामा पहिला कायम गरिएको हानी नोक्सानी व्यवस्था उल्टाईन्छ र नाफा/नोक्सान हिसाबमा आम्दानी जनाइन्छ । हानी नोक्सानी व्यवस्था उल्टाईएको मितिमा त्यस्तो वित्तीय सम्पत्तिको हालको परिशाधित लागत त्यस्तो हानी नोक्सानी व्यवस्था नगरेको भए हुने परिशोधित लागत भन्दा धेरै हुँदैन । असुलीको सम्भावना नरहेमा वित्तीय सम्पत्ति (सम्बन्धित हानी नोक्सानी व्यवस्था खाता)लाई आंशिक रूपमा वा पूर्ण रूपमा अपलेखन गरिन्छ । धितोको बिक्रीबाट प्राप्त हुने कुनैपनि रकमलाई पछि आम्दानी जनाइन्छ । हरेक वासालात मितिमा सम्पत्तिमा हानी भए/नभएको संकेतलाई मूल्याङ्कन गरिन्छ र त्यस्तो संकेत रहेछ भने असुली रकमको आँकलन गरिन्छ ।

२.१९ व्युत्पन्न सम्पत्ति र व्युत्पन्न दायित्व

व्युत्पन्न सम्पत्ति र दायित्वले (डेबिभेडिभ) प्राथमिक वित्तीय साधनमा अन्तरनिहित एक वा अधिक वित्तीय जोखिमको उपकरण पार्टीहरूको बीच हस्तान्तरण गर्ने अधिकार र दायित्व सृजना गर्दछ । व्युत्पन्न वित्तीय साधनहरूले वित्तीय साधनको परिभाषा पूरा गर्दछन् र व्युत्पन्न सम्पत्ति र दायित्वलाई FVTPL मा मापन गरिन्छ र सम्बद्ध फेयर भ्यालु परिवर्तनहरू नाफा/नोक्सान हिसाबमा जनाईन्छ ।

२.२० अनुदान

अनुदानलाई नाफा/नोक्सान हिसाबमा जुन लागतको लागि सो अनुदान प्रदान गरिएको हो सोहि लागतको अनुपातमा Deferred Grant Income अर्न्तगत Income Approach विधिबाट आम्दानी जनाईन्छ । सम्पत्तीसँग सम्बन्धित अनुदानलाई ह्रासकट्टीकै अनुपातमा आम्दानी जनाइन्छ र सो सम्पत्तीलाई फेयर भ्यालुमा मापन गरिन्छ ।

२.२१ ग्राहकहरू र बैक तथा वित्तीय संस्थाहरूसँगको निक्षेप र ऋणपत्र

यसलाई वित्तीय दायित्वमा वर्गीकरण गरिएको छ र परिशोधित लागतमा मापन गरिएको छ ।

२.२२ आम्दानीको लेखाङ्कन

बैकले आफ्नो आम्दानी बैकिङ्ग व्यवसाय र सम्बन्धित क्रियाकलापहरूबाट उल्लेख्य मात्रामा प्राप्त गर्दछ । यस अन्तर्गत खुद ब्याज आय र गैर ब्याज आय पर्दछ । समूहले अन्यथा भनेको बाहेक आम्दानीलाई "NFRS - 15 ग्राहकसँग करारबाट आम्दानी" बमोजिम लेखाङ्कन गरेको छ ।

क) खुद ब्याज आम्दानी

ब्याज आम्दानी र खर्च नाफा नोक्सान हिसाबमा प्रोदभावी आधारमा प्रभावकारी ब्याज (Effective Interest) विधि प्रयोग गरी जनाइएको छ । भविष्यको अनुमानित नगद भुक्तानी/प्राप्तिलाई वित्तीय सम्पत्ति/ दायित्वको अपेक्षित आयुमा ढ्याक्कै डिस्काउन्ट गर्नेदरलाई प्रभावकारी ब्याज दर भनिन्छ । वित्तीय सम्पत्तिलाई हानी पुगेको अवस्थामा ब्याज आम्दानीलाई impaired value मा मुल प्रभावकारी ब्याज दरको आधारमा जनाइन्छ । बैकले ब्याज आम्दानी ने.रा. बैकको ब्याज आम्दानी निर्देशिका बमोजिम जनाएको छ ।

यस बैकले मिति २०७९/०४/०२ मा इफ्रेक्टिभ इन्टरिस्ट रेट आउट लागु गरेको छ ।

ख) शुल्क र कमीशन आय

शुल्क र कमीशन आय साधारणतया सम्बन्धित सेवा भइसकेपछि वा एक सार्थक कार्यको कार्यान्वयन भइसकेपछि जनाइन्छ । ऋण प्रदान गर्दा लाग्ने सेवा शुल्क सो प्रदान भइसकेपछि जनाइन्छ ।

ग) लाभांश आय

लाभांश प्राप्त गर्ने हक स्थापित भइसकेपछि लाभांश आमदानी जनाइन्छ । बोनस शेयरको हकमा लागतलाई परिवर्तन नगरी शेयरको संख्या मात्र बढाईन्छ ।

घ) खुद व्यापारिक लाभ

समूहले व्यापारिक सम्पत्ति/दायित्वको हकमा पाकेको ब्याज, निपटारामा लाभ हानी, फेयर भ्यालु परिवर्तन, लाभांश र विदेशी विनिमयमको कारोबारबाट सृजित लाभ/हानी यस अन्तर्गत राखेको छ ।

२.२३ अन्तरिम रिपोर्टहरू

रिपोर्ट गरिएको वित्तीय विवरणसँग सम्बन्धित अन्तरिम रिपोर्ट नियामक रिपोर्टिङको आवश्यकता अनुसार रिपोर्ट गरिएको छ ।

२.२४ डिस्काउन्टिङ (Discounting)

गैर चालु सम्पत्ति र दायित्वमा डिस्काउन्टिङको प्रभाव प्रमुख भएको अवस्थामा लागु गरिएको छ ।

२.२५ एनएफआरएस कार्यान्वयनको सीमा

जानकारी पर्याप्त रूपमा उपलब्ध नभएको अवस्थामा र जानकारी प्राप्त गर्न लाग्ने लागत त्यसको फाइदा भन्दा बढी भएमा एनएफआरएस कार्यान्वयनको यस्तो अपवाद सम्बन्धित खण्डहरूमा उल्लेख गरी प्रकटन गरिएको छ ।

२.२६ विगतमा अपनाईएको नीतिहरूबाट महत्वपूर्ण (significant) परिवर्तन

अघिल्लो GAAP (तत्कालीन नेपाल लेखाङ्कन मानकहरू र नेपाल राष्ट्र बैंकबाट जारी निर्देशनहरू) द्वारा अनुमोदित नीतिहरूबाट महत्वपूर्ण परिवर्तनहरू र एनएफआरएस लागू गर्नुको प्रभाव सम्बन्धित खण्डहरूमा विश्लेषण गरिएको छ ।

२.२७ सम्पत्ति तथा उपकरण र अदृश्य/अमूर्त सम्पत्ति

क) स्थिर सम्पत्तिलाई ऐतिहासिक लागत अवधारणाको आधारमा संचित ह्रास कट्टा पश्चात देखाईएको छ (cost model)।

ख) स्थिर सम्पत्तिको अनुमानित उपयोगिता अवधिलाई आधारमानी Straight line basis को आधारमा नाफा नोक्सान हिसाबमा लेखाङ्कन गरिएको छ । जग्गाको ह्रासकट्टी नगरिएको तथा विभिन्न वर्गका सम्पत्तिमा निम्नलिखित अवधि/दर मा ह्रासकट्टी गर्ने गरिएको छ ।

सम्पत्ति	अनुमानित उपयोगिता अवधि	ह्रासकट्टी दर
भवन	४० वर्ष	२.५%
कार्यालय संचालन उपकरण	७ वर्ष	१४.२८%
कम्प्युटर	५ वर्ष	२०%
फर्निचर	७ वर्ष	१४.२८%
सवारी साधन	५/७ वर्ष	२०%/१४.२८%
अदृश्य सम्पत्ति	सम्पत्तिको निश्चित/ अनुमानित उपयोगिताको अवधिमा - ५ वर्ष	

ग) पट्टामा लिइएको सम्पत्तिमा गरिएको खर्चलाई परल मूल्यमा लेखाङ्कन गरी पट्टाका अवधिमा अपलेखन हुने गरी परिषोधन नीति अपनाईएको छ ।

घ) अदृश्य सम्पत्तिलाई पूँजीकृत गरी अनुमानित/निश्चित उपयोगिता अवधि भरी अपलेखन गरिएको छ । यस्तो लागतलाई अमूर्त सम्पत्ति अन्तर्गतको अनुसूची ४.१४ मा देखाईएको छ ।

ङ) बिक्री वा निसर्ग गरिएको स्थिर सम्पत्तिको ह्रासकट्टीलाई, सो सम्पत्ति बिक्री वा निसर्ग भएको मितिसम्म लेखाङ्कन गरिएको छ ।

छ) रु.१०,०००/- भन्दा कम मूल्य पर्ने सम्पत्तिहरूलाई पूँजीकृत नगरी खरीद गरिएको वर्षमा खर्च जनाईएको छ ।

२.२८ लगानी सम्पत्ति

एनएफआरएस १६ (सम्पत्ति तथा उपकरण) बमोजिम वर्गीकरण गरिएको सम्पत्ति तथा उपकरण र एनएफआरएस ५ (बिक्रीका लागि उपलब्ध गैर अचल सम्पत्ति र बन्द गरिएको संचालन) बमोजिम वर्गीकरण गरिएको बाहेक जग्गा वा भवन वा दुबै लगानी सम्पत्ति हुन् । समूहले गैर बैंकिङ्ग सम्पत्तिको रूपमा प्राप्त गरेको जग्गा वा भवन वा दुवैलाई लगानी सम्पत्तिको रूपमा वर्गीकरण गरेको छ । लगानी सम्पत्तिलाई फेयर भ्यालुमा जनाईएको छ र स्वः प्रयोजनका लागि नभएको हुनाले ह्रासकट्टी गरिएको छैन ।

२.२९ अवकाश कोष

बैंकले आफ्ना कर्मचारीहरूको लागि सेवाबाट अवकाश प्राप्त गर्दाको अवस्थामा निम्न लिखित अवकाश सुविधाको व्यवस्था गरेको छ ।

क) संचय कोष

स्थायी कर्मचारीहरूबाट समयावधिक योगदानको आधारमा संचय कोषको व्यवस्था गरेको छ । कर्मचारी संचयकोषमा योगदान गरिएको समयमा नै खर्च जनाइएको छ । संचय कोष बैंकभन्दा भिन्न संस्थामा जम्मा गरिएको छ ।

ख) उपदान कोष

नेपाल लेखामानको प्रावधान अनुसार स्वतन्त्र एक्जुअरीले गरेको मूल्याङ्कन अनुसार उपदानको व्यवस्था गरिएको छ । कर्मचारीहरूले सेवाबाट अवकाश प्राप्त गर्दा कर्मचारी सेवा शर्त तथा सुविधा सम्बन्धी विनिमयमावली अनुसार उपदानको हिसाब गरेर कर्मचारीलाई उपदान भुक्तानी गरिन्छ ।

ग) संचित बिदा

नेपाल लेखामानको प्रावधान अनुसार स्वतन्त्र एक्जुअरीले गरेको मूल्याङ्कन अनुसार बिरामी बिदा वापतको व्यवस्था गरिएको छ । कर्मचारीहरूले सेवाबाट अवकाश प्राप्त गर्दा कर्मचारी सेवा शर्त तथा सुविधा सम्बन्धी विनिमयमावली अनुसार संचित बिरामी बिदाको हिसाब गरेर कर्मचारीलाई भुक्तानी गरिन्छ ।

घ) संचित घर बिदा

नेपाल लेखामानको प्रावधान अनुसार स्वतन्त्र एक्जुअरीले गरेको मूल्याङ्कन अनुसार घर बिदा वापतको व्यवस्था गरिएको छ । कर्मचारीहरूले सेवाबाट अवकाश प्राप्त गर्दा अथवा संचित घर बिदा योग्य संचित घर भन्दा धेरै भएमा कर्मचारी सेवा शर्त तथा सुविधा सम्बन्धी विनिमयमावली अनुसार संचित घर बिदाको हिसाब गरेर कर्मचारीलाई भुक्तानी गरिन्छ । यस्तो घर बिदा ६० दिनसम्म मात्र संचित गर्न सकिने व्यवस्था रहेको छ ।

२.३० संचालनपट्टा

त्यस्तो पट्टा जसमा जोखिम र इनामको एक महत्वपूर्ण भाग धनीले आफैसँग राख्छ त्यसलाई संचालन पट्टाको रूपमा वर्गीकरण गरिन्छ । बैंकले लेखा सम्बन्धी टिप्पणीमा उल्लेख गरिए बमोजिम आ.व २०७८/७९ देखी Modified retrospective method विधिबाट शाखा र एटिएमको पट्टामा एनएपआरएस १६ "पट्टा" लागू गरेको छ । प्रारम्भ मिति पछि, बैंकले लागत मोडेल लागू गर्दै right-of-use asset को सम्पत्ति मापन गरेको छ भने लीज दायित्व निम्न द्वारा मापन गरिएको छ:

(क) पट्टा दायित्वमा ब्याज प्रतिबिम्बित गर्न carrying amount बढाउने;

(ख) पट्टा भुक्तानीहरू प्रतिबिम्बित गर्न carrying amount घटाउने;

(ग) कुनै पनि पुनर्मूल्याङ्कन वा पट्टा परिमार्जनहरू प्रतिबिम्बित गर्न carrying amount लाई पुनः मूल्याङ्कन गर्ने, यदि कुनै छ भने ।

२.३१ आयकर

क) चालू आयकर

कम्पनीको आयकर ऐन, २०५८ र सोमा समय समयमा भएको संशोधनको आधारमा आयकर व्यवस्था गरिएको छ ।

ख) स्थगन आयकर

वित्तीय विवरणमा सम्पत्ति र दायित्वको मूल्य र सोको कर मूल्यमा हुने अस्थायी फरकमा प्रचलित करको दर प्रयोग गरि आउने रकमलाई स्थगन कर भनेर जनाईन्छ । स्थगन आयकर वासलसतको मितिमा प्रचलित करको दर प्रयोग गरि निर्धारण गरिन्छ र स्थगन आयकर सम्पत्ति प्राप्त गर्दा अथवा स्थगन आयकर दायित्व फछर्योट गर्दा उपयोग गर्न सकिन्छ । स्थगन गरिएको कर सम्पत्तिलाई भविष्यमा पर्याप्त करयोग्य आय सृजित भई उक्त करयोग्य आयमा समायोजन गर्न सकिन्छ भन्नेमा व्यवहारिक रूपले सुनिश्चितता नभएसम्म स्थगन कर सम्पत्तिलाई लेखाङ्कन गरिदैन । शुरूको मौज्जातमा रहेको अस्थायी फरकसँग सम्बन्धित स्थगन कर इक्विटीमा समायोजन गरिन्छ र त्यस पश्चात् पछिल्लो वर्षहरूमा आउने फरकहरू नाफा/नोक्सान हिसाब खातामा स्थगन आय वा नोक्सानीसँग जनाइन्छ । नेपाल राष्ट्र बैंकको निर्देशन बमोजिम स्थगन कर सम्पत्ति र दायित्वलाई एक अर्कामा मिलाउन गरी खुद रकमलाई अन्य सम्पत्तिहरू अथवा अन्य दायित्वहरू अन्तर्गत प्रस्तुत गरिएको छ ।

२.३२ सेगमेन्टल रिपोर्टिङ (Segmental Reporting)

बैंकको यस्तो घटक जुन व्यापार गतिविधिमा पनि संलग्न हुन्छ र जसबाट आम्दानी र खर्च पनि हुन्छ (बैंककै अर्को घटकसँग कारोबार गरी आम्दानी/खर्च पनि हुने घटक समेत गरी) र त्यसको संचालन नतिजा बैंक व्यवस्थापनद्वारा मूल्याङ्कन गरी ती घटकहरूमा झोट साधन बाँडफाँड गरिन्छ, त्यस्तो घटकलाई संचालन क्षेत्र (Operating Segments) भनिन्छ। व्यवस्थापन र रिपोर्टिङको लागि बैंकलाई निम्न क्षेत्रमा विभाजन गरिएको छ: रिटेल, SME/MSME, कर्पोरेट, विपन्न, ट्रेजरी र अन्य। आयकर लाई कुनै संचालन क्षेत्रमा विभाजन गरिदैन र समुहगत आधारमा व्यवस्थापन गरिन्छ। सबै क्षेत्रहरू बीचमा हुने कारोबार Arm Length Price मा गरिन्छ र क्षेत्रहरू बीचको आम्दानी खर्चलाई "अन्यमा" राखी हटाईएको छ। अन्य सपोर्ट लागतहरू (Support Cost) संचालन क्षेत्रलाई हुने फाईदाको अनुमानको आधारमा व्यवस्थापनद्वारा आंकलन गरी ती क्षेत्रहरूमा विभाजन गरिएको छ।

२.३३ शेयर पूँजी र जगेडा

बैंकको साधारण शेयरको मूल्याङ्कन प्रति साधारण शेयरको प्राप्त मूल्यमा गरिन्छ। साधारण शेयर धारक साधारण सभामा प्रचलित कम्पनी ऐन बमोजिम मताधिकार प्राप्त गर्दछन् र वार्षिक लाभांशको हकदार हुन्छन्। जगेडा कोषको विभिन्न शिर्षकको व्याख्या निम्न रूपमा उल्लेख गरिएको छ।

क) साधारण जगेडा कोष

साधारण जगेडा कोष चुक्ता पूँजीको दोब्बर नभएसम्म बैंकले खुद नाफाको न्यूनतम २० प्रतिशत र त्यसपछि न्यूनतम १० प्रतिशत रकम साधारण जगेडा कोषमा जम्मा गर्नु पर्नेछ। साधारण जगेडा कोषमा जम्मा भएको रकम शेयरधनीलाई कुनै पनि रूपमा वितरण गर्न पाइने छैन। सो कोषमा भएको रकम अन्य शिर्षकमा सार्नु परेमा नेपाल राष्ट्र बैंकको विशेष स्वीकृति लिनु पर्नेछ। OCI मा आम्दानी गणना गरि सिधै संचित नाफामा रकमान्तर गरिने रकममा समेत २०% साधारण जगेडा कोषमा रकमान्तर गरिएको छ।

ख) सटही घटबढ कोष

विदेशी मुद्राको खरीद दर र बिक्री दरको भिन्नताबाट पुनः मूल्याङ्कन भएको नाफाको २५ प्रतिशत बैंकले सटही घटबढ कोषमा जम्मा गर्नु पर्नेछ। सो नियम भारतीय रुपैया (भारु) को हकमा लागु हुने छैन।

ग) फेयर भ्यालु कोष

यो स्वेच्छिक (Non-Statutory) कोष हो र वित्तीय सम्पत्तिको लेखाङ्कन नीति लागु गर्नको लागि आवश्यक छ। नेपाल वित्तीय रिपोर्टिङ मानक बमोजिम वित्तीय सम्पत्ति de-recognize नगरेसम्म FVTOCI (Fair value through other comprehensive Income) मा मापन गरिएको त्यस्तो सम्पत्तिको फेयर भ्यालुको संचित खुद परिवर्तनलाई फेयर भ्यालु कोषमा जनाईन्छ। त्यस्तो सम्पत्तिको निपटारा पछि प्राप्त फेयर भ्यालुलाई फेयर भ्यालु शीर्षकबाट संचित नाफा/नोक्सान हिसाबमा जनाईन्छ।

घ) सम्पत्ति पुनः मूल्याङ्कन कोष

यो स्वेच्छिक (Non-Statutory) जगेडा हो र गैर-वित्तीय सम्पतिहरू जस्तै: सम्पत्ति, उपकरण, लगानी सम्पत्ति र अमूर्त सम्पतिहरूको पुनः मूल्याङ्कन मोडेल अनुरूप लेखाङ्कन गर्न यस कोषको आवश्यकता पर्दछ। बैंकसँग सम्पत्ति पुनः मूल्याङ्कन जगेडामा कुनै रकम छैन।

ङ) पूँजी समायोजन कोष

यो एक वैधानिक कोष हो र राष्ट्र बैंकको परिपत्र १२०७२०७३ अनुरूप लेखाङ्कन यस कोषमा गरिन्छ। वैशाख २०७२ को भुक्त्याले गर्दा पुनरतालिकरण वा पुनर्संरचना गरिएको कर्जाको ब्याजलाई पूँजीकरण गरी जनाइएको आम्दानी रकमलाई कर्जा पुर्ण रूपमा चुक्ता नहुञ्जे ल बाँडफाँड नगरी पूँजी समायोजन कोषमा राख्नु पर्दछ।

च) संस्थागत सामाजिक उत्तरदायित्व कोष

नेपाल राष्ट्र बैंकको निर्देशन अनुसार यस कोषमा खुद लाभको १ प्रतिशत बराबरको रकम वार्षिक रूपमा जम्मा गर्नु पर्दछ। सो रकम अर्को वर्ष संस्थागत सामाजिक जिम्मेवारीका लागि खर्च गरिनेछ।

छ) लगानी समायोजन कोष

नेपाल राष्ट्र बैंकको निर्देशन अनुसार छुट नदिईएको शेयर लगानी निश्चित समय भित्र सूचिकृत नभएमा त्यस लगानीलाई बैंकले यस कोषमा जम्मा गर्नु पर्दछ। यस कोषमा भएको परिवर्तनहरू संचित मुनाफामा पुनःवर्गीकरण गरिएको छ।

ज) ऋणपत्र भुक्तानी कोष

बैंकले ऋणपत्र जारी गरेको हकमा ऋणपत्र भुक्तानी कोष कयम गर्नुपर्नेछ। बैंकको ऋणपत्र जारी गर्न राष्ट्र बैंकको अनुमोदनको शर्त अनुसार बैंकले ऋणपत्रको कुल रकम सोही ऋणपत्रको अवधिमा (निष्काशन वर्ष र रिडेम्पसन वर्ष बाहेकको अवधि) समान रूपमा ऋणपत्र भुक्तानी कोषमा जम्मा गर्नु पर्नेछ।

भ) कर्मचारी प्रशिक्षण कोष

बैंकले कर्मचारी प्रशिक्षण र विकासका खर्चको लागि अधिल्लो आर्थिक वर्षको कर्मचारी खर्चको ३ प्रतिशत रकम कर्मचारी प्रशिक्षण कोषमा जम्मा गर्नुपर्नेछ । यदि सोको वर्षमा अनिवार्य रूपमा खर्च गर्नुपर्ने रकम बैंकले खर्च गर्न नसकेमा सो खर्च हुन बाँकी रकम पनि कर्मचारी प्रशिक्षण कोषमा संचित हुनेछ ।

ज) विमाङ्किक नाफा/नोक्सान कोष

यो गैर वैधानिक कोष हो र कर्मचारी लाभको लेखा नीति लागू गर्न आवश्यक पर्दछ । एनएस १९ बमोजिम परिभाषित लाभ दायित्व मूल्याङ्कनमा मानिएका विमाङ्किक धारणहरूको परिवर्तनबाट हुने विमाङ्किक नाफा/नोक्सानलाई यस कोष अन्तर्गत राखिन्छ । यस कोषमा हुने परिवर्तनलाई अन्य विस्तृत आम्दानी विवरण जनाइएको छ ।

ट) नियमनकारी कोष

यो गैरमुक्त नियमनकारी कोष हो । बैंकले तयार गरेको NFRS Complaint वित्तीय विवरणमा नेपाल राष्ट्र बैंकको निर्देशन बमोजिम सञ्चित मुनाफा (Retained earnings) खातामा खर्च गरी नियमनकारी कोषमा जम्मा गरिएको छ । यस कोष अन्तर्गत ब्याज मुलतवीबाट जनाइएको ब्याज आम्दानी, राष्ट्र बैंक र एनएसआरएस बमोजिम ऋण नोक्सानी व्यवस्था बीचको फरक, स्थगन कर सम्पत्ति बराबरको रकम, अन्य विस्तृत आम्दानी विवरणमा जनाइएको विमाङ्किक नाफा/नोक्सान तथा इक्विटी शेयरहरूको फेयर भ्यालु समायोजन र एनएसआरएस बमोजिम जनाइएको ख्याति पर्दछन् ।

२.३४ स्टेशनरी

खरिद गरिएका स्टेशनरी मौज्जातलाई लागत मूल्यको आधारमा लेखाङ्कन गरी उपयोग गरिएको समयमा खर्च जनाइएको छ ।

२.३५ व्यवस्था, सम्भावित दायित्व तथा सम्भावित सम्पत्ति

विगतका कुनै घटनाको कारण वर्तमान दायित्व सृजना भई बैंकको स्रोतको प्रवाह हुने सम्भावना भएमा र सो दायित्व रकमको उचित अनुमान गर्न सकिएमा बैंकले व्यवस्था गर्दछ । सम्भावित बाध्यता वर्तमान दायित्व (जसबाट सम्भवत बैंकको स्रोतको प्रवाह हुदैन) को लागि बैंकले सम्भावित दायित्वको प्रकटन गर्दछ । सम्भावित दायित्व वा वर्तमान दायित्व जसबाट बैंकको स्रोतको प्रवाह हुने सम्भावना न्यून रहेमा बैंकले व्यवस्था वा प्रकटन गर्ने छैन । सम्भावित सम्पत्तिलाई वित्तीय विवरणमा देखाइएको छैन यद्यपि यिनीहरूलाई समय समयमा निर्धारण गरिन्छ र आर्थिक लाभ हुने निश्चित हुने खण्डमा जुन आ. व. मा सो परिवर्तन भएको हो सो आ. व. मा सम्पत्ति र सम्बन्धित आयको लेखाङ्कन गरिन्छ ।

२.३६ वासलात मिति पछिका घटनाहरू

वासलातको मिति र वित्तीय विवरण जारी गर्न स्विकृत भएको मितिको बीचमा घटेका अनुकूल वा प्रतिकूल घटनाहरूलाई वासलातको मितिपछिको घटना भनिन्छ । वासलातको मिति र वित्तीय विवरण जारी गर्न स्विकृत भएको मितिको बीचमा घटेका सारभुत र अर्थपूर्ण घटनाहरूको वित्तीय विवरणमा नेपाल वित्तीय रिपोर्टिङ मानक बमोजिम उचित समायोजन र लेखा सम्बन्धी टिप्पणीहरूमा उचित जानकारी प्रदान गरिएको छ ।

३. निकटतम रूपैयाँ (Rounding –Off) तथा पुनःवर्गीकरण

वित्तीय विवरणहरूलाई नेपाली रूपैयाँमा प्रस्तुत गरिएको छ । अङ्कहरूलाई निकटतम रूपैयाँमा परिणत गरी देखाइनुको साथै गत वर्षको केही अंकहरू तुलना गर्न सजिलोका लागि आवश्यकता अनुसार वर्गीकरण वा पुनःवर्गीकरण गरिएको छ ।

अतिरिक्त लेखा टिप्पणीहरू

एनएमबि बैंक लिमिटेड

अतिरिक्त लेखा टिप्पणी २०७९ श्रावण १ गते देखि २०८० आषाढ ३२ गतेसम्मको
(१७ जुलाई, २०२२ देखि १६ जुलाई २०२३ सम्म)

अतिरिक्त लेखा टिप्पणी

१. कर्मचारी बोनस :

कर्मचारी बोनस तथा आयकर व्यवस्था गर्नु अधिको १० प्रतिशतको हिसाबले हुन आउने रकम कर्मचारी बोनस वापत व्यवस्था गरिएको छ ।

२. साधारण जगेडा कोष :

बैंक तथा वित्तीय संस्था सम्बन्धी ऐन, २०७३, दफा ४४ को व्यवस्था बमोजिम प्रस्तुत वर्षको खूद नाफाको २० प्रतिशत रकम रु ६४ करोड ४५ लाख नाफा नोक्सान बाँडफाँड हिसाबबाट विनियोजन गरी साधारण जगेडा कोषमा सारिएको छ ।

३. सटही घटबढ कोष :

बैंक तथा वित्तीय संस्था सम्बन्धी ऐन, २०७३, दफा ४५ को व्यवस्था बमोजिम विदेशी मुद्राको विनिमय दरमा आउने पुर्नःमूल्याङ्कन फरकबाट भएको नाफाको २५ प्रतिशतले हुने रकम रु.१ करोड ४७ लाख नाफा नोक्सान बाँडफाँड हिसाब" बाट रकमान्तर गरी "सटही घटबढ कोष" मा सारिएको छ ।

४. सटही घटबढ आम्दानी

विदेशी मुद्राको खरीद दर र बिक्री दरको भिन्नताबाट प्राप्त आय दैनिक रूपमा गणना गरी विदेशी मुद्राको पुर्नःमूल्याङ्कनबाट हुने नाफा नोक्सानलाई विस्तृत आय विवरणको अनुसूची ४.३४ अन्तर्गत "सटही घटबढ आम्दानी/नोक्सानी" शीर्षकमा जनाईएको छ । विभिन्न विदेशी विनिमयको खरीद तथा बिक्रीबाट भएको आम्दानीलाई दैनिक रूपमा गणना गरी सटही घटबढ आम्दानी अर्न्तगत खरीद बिक्रीबाट हुने नाफामा अनुसूची ४.३३ मा देखाइएको छ । बैंकले रु.२९ करोड ९५ लाख सटही घटबढ आम्दानी कमाएको छ ।

५. लगानी समायोजन कोष :

लगानीलाई एनएफआरएसको व्यवस्था बमोजिम प्रस्तुत गरिएको छ । नेपाल राष्ट्र बैंकको निर्देशन बमोजिम धितोपत्र विनिमय बजारमा सूचीकृत भईनसकेको संगठित संस्थाको सेयर वा डिभेन्चरमा लगानी गरेमा त्यस्तो लगानी गरेको मितिले ३ वर्षभित्र उक्त सेयर तथा डिभेन्चर सूचीकृत नभएको खण्डमा लगानी भए बराबरको रकम सञ्चित मुनाफा खर्च गरी लगानी समायोजन कोषमा जम्मा गर्नु पर्दछ । तत् अनुरूप यस आव.मा बैंकले महालक्ष्मी लाईफ ईन्स्योरेन्स कम्पनी लिमिटेडमा लगानी गरेको रु.५ करोड विनिमय बजारमा सूचीकृत भई सकेकाले लगानी समायोजन कोषबाट सारिएको छ ।

६. ऋणपत्र भुक्तानी कोष :

नेपाल राष्ट्र बैंकको निर्देशन बमोजिम, रु.५६ करोड ६६ लाख बराबरको रकम ऋणपत्र भुक्तानी कोषमा सारिएको छ । वासलात मितिमा ऋणपत्र भुक्तानी कोषमा रु.१ अर्ब १५ करोड ६७ लाख बराबरको रकम रहको छ ।

ऋणपत्र	जारी मिति	परिपक्व मिति	ब्याज दर	अकिंत मूल्य (दश लाखमा)	Redemption सुरुवाती वर्ष	Redemption अन्तिम वर्ष	ऋण भुक्तानी कोषमा जम्मा गर्न पर्ने कोषमा जम्मा गर्नुपर्ने कुल	Redemption प्रत्येक वर्ष (रु दश लाखमा)	उद्देश्य
एनएमबि उर्जा ऋणपत्र १ २०९२/९३	२० जेष्ठ २०७८	२० जेष्ठ २०९३	४.००%	१,५००	आ.व. २०७८/७९	आ.व. २०९१/९२	१४	१०७.१४	पूँजी पर्याप्तता गणना
एनएमबि उर्जा ऋणपत्र २ २०९२/९३	१० जेष्ठ २०७९	१० जेष्ठ २०९४	४.००%	२,७२७	N/A	N/A	N/A	N/A	ऋण अनुपात गणना
एनएमबि ऋणपत्र २०८४/८५	२९ चैत्र २०७५	२९ चैत्र २०८५	१०.००%	१,६८५	आ.व. २०७६/७७	आ.व. २०८४/८५	९	१८७.१७	पूँजी पर्याप्तता गणना
एनएमबि ऋणपत्र २०८७/८८	११ जेष्ठ २०७८	११ जेष्ठ २०८८	८.५०%	२,०००	आ.व. २०७८/७९	आ.व. २०८६/८७	९	२२२.२२	पूँजी पर्याप्तता गणना
एनएमबि ऋणपत्र २०८९/९०	३० चैत्र २०७९	२९ चैत्र २०८९	१०.७५%	४,०००	N/A	N/A	N/A	N/A	ऋण अनुपात गणना

७. संस्थागत सामाजिक उत्तरदायित्व कोष :

यस बैंकले नेपाल राष्ट्र बैंकको एकीकृत निर्देशन अनुसार खुद मुनाफाको १ प्रतिशत हुन आउने रु.३२,२२५,४७३ छुट्याई संस्थागत सामाजिक उत्तरदायित्व कोष खडा गरि जम्मा गरिएको छ ।

विवरण	रकम (रु.)
क) खुद नाफा आ.व. २०७९/२०८०	३,२२२,५४७,२९२
ख) खुद नाफाको १ प्रतिशत रकम संस्थागत सामाजिक उत्तरदायित्व कोषमा सारिएको	३२,२२५,४७३
ग) सुरुवाती संस्थागत सामाजिक उत्तरदायित्व कोष	३४,६५२,७९९
घ) आ.व. २०७९/२०८० संस्थागत सामाजिक उत्तरदायित्व खर्च लेखिएको	९,३३९,७३७
ङ) अन्तिम संस्थागत सामाजिक उत्तरदायित्व कोष(ख+ग-घ)	५७,५४६,५३५
च) खुद उतार चडाव (ङ-ग)	२२,८९३,७३६

यस बैंकले CSR मा गरेको क्षेत्रगत खर्च निम्न बमोजिम रहेको छ :

रु.हजारमा

आ. व.	२०७९/७९	२०७९/८०
क. शिक्षा	४,०४८	९,७४९
ख. स्वास्थ्य	९५,९०४	३,९८३
ग. प्रकोप व्यवस्थापन	४०९	२६७
घ. वातावरण सुरक्षा	२८५	९४५
ङ. आम्दानी वृद्धि		८८
च. पूर्वाधार	२,०८९	९५५
छ. वित्तीय साक्षरता	९,९०९	६७४
ज. ग्राहक सुरक्षा	५०	
झ. दिगो विकास लक्ष्य		
ञ. सांस्कृतिक सम्पदा	९,४५२	९,८८७
ट. नयाँ बैंक खाता खोल्ने	३९	३८४
कुल	२५,३६९	९,३३२

यस बैंकले प्रदेश अनुसार CSR मा गरेको खर्च निम्न बमोजिम रहेको छ :

रु.हजारमा

आ.व.	२०७९/८०
कोशी	९९३
मधेश	६४६
बागमती	३,९७५
गण्डकी	२,०२५
लुम्बिनी	७८३
कर्णाली	६०
सुदुरपश्चिम	८४८
कुल	९,३३२

८. कर्मचारी दक्षता अभिवृद्धि कोष :

नेपाल राष्ट्र बैंकको एकीकृत निर्देशन २०७७,६(६) बमोजिम कूल कर्मचारी खर्चको न्यूनतम ३ प्रतिशत रकम तालिम तथा वृत्ति विकासमा खर्च गर्नु पर्ने व्यवस्था रहेकोमा आ.व. २०७९/८० मा रु.५,३९४,०९४ बराबरको रकम कर्मचारी दक्षता अभिवृद्धि कोषमा सारिएको छ ।

विवरण	रकम (रु.)
क) कर्मचारी खर्च आ.व. २०७८/२०७९	९,५७९,२७४,५४६
ख) माथिका कर्मचारी खर्चको ३ प्रतिशतले हुने रकम आ.व. २०७९/२०८० खर्च गर्नुपर्ने	४७,९३८,२३६
ग) तालिम तथा वृत्ति विकासमा भएको खर्च आ.व. २०७९/२०८०	४९,७४४,९४३
घ) थप/(घट) रकम (ग-ख)	(५,३९४,०९४)
ङ) सुरुवाती कर्मचारी दक्षता अभिवृद्धि कोष	२२,२६३,००२
च) कर्मचारी दक्षता अभिवृद्धि कोषमा सारिएको रकम	५,३९४,०९४

९. नियामक कोष

एनएफआरएस लागू भए पश्चात् नियामक कोषमा भएको परिवर्तन निम्न बमोजिम रहेको छ ।

विवरण	आ.व. २०७४/७५	आ.व. २०७५/७६	आ.व. २०७६/७७	आ.व. २०७७/७८	आ.व. २०७८/७९	आ.व. २०७९/८०
कर्जा तथा सापटीमा ब्याज मुलतवी (कर्मचारी सहित)	२२२,६७९,१७६	५९१,३१७,३४१	४९२,५३७,३७७	६३६,७५७,८६२	८७७,९५३,३२२	१,३८७,४१७,५७०
गैर बैकिङ्ग सम्पत्ति(लगानी सम्पत्ति) को व्यवस्था	५९,७७४,६२७	१०२,९१५,८६२	५०,१७८,३९२	६१,७०३,६२४	१८५,९५१,७५८	४३९,५५५,७३८
स्थगन कर सम्पत्ति	६६,८६९,०११	७०,०४०,५९३	२६४,४२१,०८०	२४९,००९,५६५	३३८,९६४,७६४	४४८,८७५,७४४
विमाङ्कित नोक्सानहरू	४८,०२६,५०२	४८,९५५,४७१	६६,८८६,११७	७९,७९३,४८०	११०,६३२,७५५	१४९,६५६,६५४
इक्विटी शेयरहरूको फेयर भ्यालु समायोजन	७,०५७,२९६	५,५४३,७९८	१०,१०९,९६२	-	-	-
जम्मा	४०४,४०६,६१२	८१८,७३३,०६५	८८४,१३२,९२८	१,०२७,२६४,५३१	१,५१३,५०२,५९९	२,४२५,५०५,७०५

१०. स्थगन कर्मचारी खर्च

बैंकले कर्मचारी नियमावली अनुसार सहूलियतपूर्ण दरमा घर कर्जा, सवारीसाधन कर्जा लगायतका कर्जाहरू उपलब्ध गराएको छ र सोलाई समान वित्तीय सम्पत्तिको लागि लागू हुने प्रचलित बजार ब्याज दरमा भविष्यका सबै नगद प्रवाहहरूलाई डिस्काउन्ट गरी परिशोधित लागतमा मापन गरिएको छ । स्थगन कर्मचारी खर्च रु २.३९ अर्बलाई अन्य सम्पत्ति अन्तर्गत समावेश गरिएको छ र बाँकी कर्जालाई नोट ४.७ अन्तर्गत राखिएको छ । सहूलियतपूर्ण दरका कारण उत्पन्न हुने ब्याज आम्दानी रु ११.०९ करोडलाई ब्याज आम्दानी शिर्षकमा र कर्मचारी खर्च अन्तर्गत वित्त खर्च शिर्षकमा प्रस्तुत गरिएको छ ।

११. प्रस्तावित लाभांश

बैंकको सञ्चालक समितिको मिति २०८०/०८/१३ गते बसेको बैठकले आर्थिक वर्ष २०७९/०८० को वित्तीय विवरण अनुसार कायम रहेको वितरण योग्य मुनाफाबाट लाभांश वितरण नगरी सञ्चित गर्ने निर्णय भएको ।

१२. अवितरित लाभांश:

२०८० आषाढ मसान्तमा शेयरधनीहरूले बुभिलिन बाँकी रहेको लाभांश बैंकमा रु.२,३१५,५८८ र यस बैंकको शेयर रजिष्ट्रार एनएमबि क्यापिटल लि. मा रहेको समेत रु.२७७,५८८,५५३ गरि कुल रु.२७९,९०४,१४१ रहेको छ । बैंकले लाभांश बुभिलिने सम्बन्धमा शेयरधनीहरूको जानकारीका लागि राष्ट्रिय दैनिक पत्रिकामा समेत प्रत्येक वर्ष सूचना प्रकाशित गर्ने गरेको छ ।

१३. प्रति शेयर आम्दानी:

प्रति शेयर आम्दानी (सामान्य) NAS ३३ (प्रति शेयर आम्दानीको) अनुसार गणना गरिएको छ, जस अनुसार कर पछिको नाफालाई वर्ष भरि रहेको वक्यौता इक्विटी शेयर संख्याको भारित औषतले भाग गरी गणना गरिएको छ । बोनस शेयर जारी गर्दा स्रोत साधनमा कुनै परिवर्तन नहुने भएकोले विगत वर्षको प्रति शेयर आम्दानीलाई पुनःस्थापना (Restate) गरिएको छ ।

विवरण	आ. व. २०७९/८०	आ. व. २०७८/७९
वक्यौता इक्विटी शेयर संख्याको भारित औषत संख्या	१८३,६६७,०६०	१८३,६६७,०६०
कूल नाफा	३,२२२,५४७,२९२	३,२९१,०९४,१७०
प्रति शेयर आम्दानी(सामान्य)	१७.५५	१७.९२
प्रति शेयर अंकित मूल्य	१००	१००

१४. कर्जा सम्बन्धी खुलासा र ब्याज प्राप्तिको Reconciliation

आषाढ मसान्त २०७९

विवरण	ग्राहक संख्या	रकम (रु.)
आषाढ मसान्त २०८० पश्चात् १५ साउन २०८० सम्म आर्जित ब्याज प्राप्त गरिएको	३२५०	३५०,४६२,५४७
असल कर्जा पोर्टफोलियोमा सृजना/खडा गरिएको अतिरिक्त ०.३०% ऋण प्रावधान	२८,३४९	५१४,७०३,२६४
उद्योग वा परियोजनालाई कर्जा प्रवाह भएको अधिस्थगन अवधि थप/विस्तार	-	-
कर्जा नोक्सान प्रावधान प्रतिशतसँग पुनरतालिकीकरण/ पुनरसंरचना कर्जा	१४३	५८६,०९३,५८२

विवरण	ग्राहक संख्या	रकम (रु.)
२० प्रतिशत कोभिड प्रभावित ऋणीहरूद्वारा चालु पूँजीमा भएको थप/वृद्धि	१४	९,९४१,५२०
१० प्रतिशत कोभिड प्रभावित ऋणीहरूद्वारा आवधिक कर्जामा भएको थप/वृद्धि	-	-
५ प्रतिशत प्रावधान सहित १ वर्षसम्म सारिएको/लम्ब्याइएको अतिरिक्त २० प्रतिशत चालु कर्जा (कोभिड कर्जाको अन्तिम भुक्तानी मिति)	-	-
५ प्रतिशत प्रावधान सहित १ वर्षसम्म सारिएको/लम्ब्याइएको अतिरिक्त १० प्रतिशत आवधिक कर्जा (कोभिड कर्जाको अन्तिम भुक्तानी मिति)	-	-
ने.रा बैंक निर्देशिका २ को दफा ४१ अनुसार सावँ ब्याज भुक्तानीको समय सीमा थप गरिएको	-	-

पुनरकर्जा, व्यवसायिक निरन्तरता कर्जा र सहूलियतपूर्ण कर्जा सम्बन्धी विवरण यस प्रकार रहेको छ ।

आ.व. २०७९/८०

विवरण	ग्राहक संख्या	रकम (रु.)
पुनरकर्जा	-	-
व्यवसायिक निरन्तरता कर्जा	-	-

आषाढ मसान्त २०८०

विवरण	ग्राहक संख्या	रकम (रु.)
सहूलियतपूर्ण कर्जा	५,५४९	८,८०३,४२६,९००

१५ प्रमुख सूचकाङ्कहरू

विवरण	सूचकाङ्क	आ. व. २०७५/७६	आ. व. २०७६/७७	आ. व. २०७७/७८	आ. व. २०७८/७९	आ. व. २०७९/८०
१ खुद नाफा/कुल आम्दानी प्रतिशत	प्रतिशत	१८.०६	११.९४	१७.४५	१५.२५	११.७४
२ प्रति शेयर आम्दानी	रु.	१८.७९	११.१८	१४.७६	१७.९२	१७.५५
३ प्रति शेयर बजार मूल्य	रु.	३८२	३९७	४४०	२६१	२२६
४ मूल्य आम्दानी अनुपात (PE Ratio)	अनुपात	१६.२३	३१.४५	२६.४१	१४.५७	१२.८८
५ शेयर पूँजीमा लाभोँश (बोनस सहित)	प्रतिशत	३५.००	१६.२०	१५.८	८.२५	-
६ शेयर पूँजीमा नगद लाभोँश भुक्तानी	प्रतिशत	१४.००	३.२०	३.३०	८.२५	-
७ ब्याज आम्दानी/कर्जा तथा सापट	प्रतिशत	११.१७	१०.९५	८.१६	९.५५	११.९८
८ कर्मचारी खर्च/कुल संचालन खर्च	प्रतिशत	६१.५२	५८.३२	६५.०४	६४.८२	६४.०२
९ कुल निक्षेप तथा सापटीमा ब्याज खर्च	प्रतिशत	६.५८	६.३०	४.६४	६.२६	८.०१
१० सटही घटबढ आम्दानी/कुल आम्दानी	प्रतिशत	०.३२	०.२७	०.२०	०.१३	०.१०
११ कर्मचारी बोनस/कुल कर्मचारी खर्च	प्रतिशत	३४.२१	१९.६५	२५.७०	२५.३०	२३.५२
१२ खुद नाफा/कर्जा सापट	प्रतिशत	२.४२	१.३८	१.६८	१.७७	१.५९
१३ खुद नाफा/कुल सम्पत्ति	अनुपात	१.६७	०.९५	१.१७	१.२९	१.१२
१४ कुल कर्जा/निक्षेप (आ.व.को अन्तिम महिनाको औसत)	प्रतिशत	८९.३०	८६.६६	८९.७६	८७.७५	८३.४६
१५ कुल कर्जा/निक्षेप (आ.व.को अन्तिम दिनको)	प्रतिशत	८७.७१	८६.३९	८६.५१	८५.५५	८२.३६
१६ कुल संचालन खर्च/कुल सम्पत्ति	प्रतिशत	१.७०	१.५७	१.३९	१.५४	१.४६
१७ जोखिम भारत सम्पत्तिमा पूँजीकोषको पर्याप्तता						
(क) प्राथमिक पूँजी	प्रतिशत	१३.११	१३.००	११.४२	१०.३६	१०.१५
(ख) पुरक पूँजी	प्रतिशत	२.३५	२.०८	३.६६	३.२३	३.१८
(ग) कुल पूँजी कोष	प्रतिशत	१५.४५	१५.०८	१५.०८	१३.५९	१३.३३
१८ तरलता (CRR)	अनुपात	४.१९	५.९३	५.६६	५.३३	५.६३
१९ निष्कृत्य कर्जा/कुल कर्जा	प्रतिशत	०.८२	२.६८	२.२७	१.४५	२.७५
२० आधार दर (आ.व.को अन्तिम त्रैमासको औसत)	प्रतिशत	९.९२	९.२९	६.९९	९.३८	१०.३७
२१ ब्याज दर अन्तर (Weighted Average Interest Rate Spread) (आ.व.को अन्तिम महिना)	प्रतिशत	४.२६	४.०५	३.०९	४.०५	३.९९
२२ सम्पत्तिमा प्रतिफल	प्रतिशत	१.८३	१.०९	१.३२	१.३५	१.१९
२३ ईक्विटीमा प्रतिफल	प्रतिशत	१३.३२	८.९४	१२.०८	१२.९५	११.६५
२४ नेटवर्थ प्रति सेयर	रु.	१८०.९४	१५०.०६	१४६.६६	१४६.३०	१५४.८२

विवरण	सूचाङ्क	आ. व. २०७५/७६	आ. व. २०७६/७७	आ. व. २०७७/७८	आ. व. २०७८/७९	आ. व. २०७९/८०
२५ औषत उपज (YTD)	प्रतिशत	१०.८०	१०.६७	८.७१	९.००	११.८०
२६ कुल शेयर	संख्या (हजारमा)	९६,१८२	१३९,५१०	१६३,२६०	१८३,६६७	१८३,६६७
२७ कुल कर्मचारी	संख्या	१,१२०	१,६५४	१,७४४	१,९६१	१,९८०
२८ शाखा संख्या	संख्या	११०	१६०	१८१	२०१	२०१
२९ एटिएम संख्या	संख्या	१०३	१३३	१३७	१३८	१४१

१६ कर्जा अपलेखन:

बैंकले रु.७ करोड ६१ लाख बराबरको कर्जा तथा सापटि (ब्याज बाहेक) अन्तर्गत अपलेखन गरेको छ :

क्र.सं.	ग्राहकहरूको नाम	सुविधा	मिति	रकम
१	कन्सेप्ट इन्टरनेशनल	ओभरड्राफ्ट कर्जा	०५/०१/२३	१,१५९,२०६
२	इस्ट ट्राभल्स नेपाल प्रा.ली.	ओभरड्राफ्ट कर्जा / डिमाण्ड कर्जा	०५/०१/२३	९,९६२,३३१
३	माँ सज्जीमनी ट्रेडर्स	ओभरड्राफ्ट कर्जा	०५/०१/२३	२१७,४२९
४	मनमायाँ किराना पसल	ओभरड्राफ्ट कर्जा	०५/०१/२३	८६७,९२८
५	पौडेल ट्रेडर्स	ओभरड्राफ्ट कर्जा	०५/०१/२३	५,९१७,२११
६	संगीता हार्डवेयर ट्रेडर्स	ओभरड्राफ्ट कर्जा	०५/०१/२३	२,३००,६२४
७	सरीता श्रेष्ठ	अटो कर्जा	०५/०१/२३	६४८,४२८
८	सिनेस सप्लायर्स	ओभरड्राफ्ट कर्जा / चालु पुजी कर्जा	०५/०१/२३	२,५३६,६१९
९	सिद्धि साई प्राकाश कन्स्ट्रक्सन प्रा.ली.	ओभरड्राफ्ट कर्जा / डिमाण्ड कर्जा	०९/०७/२३	१६,११०,६८६
१०	सुनिता सप्लायर्स	ओभरड्राफ्ट कर्जा / डिमाण्ड कर्जा	०९/०७/२३	३,५१८,६९१
११	एस.एन.बी. ट्रेडर्स प्रा.ली.	ओभरड्राफ्ट कर्जा / आवधिक कर्जा	०९/०७/२३	२,२९४,८२२
१२	धनन्जय ट्रेडर्स एण्ड सप्लायर्स	ओभरड्राफ्ट कर्जा / डिमाण्ड कर्जा	०९/०७/२३	१,४२६,८२५
१३	महालक्ष्मी हार्डवेयर एण्ड सप्लायर्स	ओभरड्राफ्ट कर्जा / डिमाण्ड कर्जा	०९/०७/२३	५,३१७,८४७
१४	बिबिसा हार्डवेयर एण्ड सप्लायर्स	ओभरड्राफ्ट कर्जा / डिमाण्ड कर्जा	०९/०७/२३	७,४५४,०५७
१५	सकिना खातुन हजाम	कृषि कर्जा	०९/०७/२३	२११,१३१
१६	मेघा इन्टरनेशनल टुर एण्ड ट्राभल्स प्रा.ली.	ओभरड्राफ्ट कर्जा / डिमाण्ड कर्जा	०९/०७/२३	४२६,७३१
१७	बाबुराम अधिकारी	अटो कर्जा	१०/०७/२३	१,१२६,६५४
१८	भुपदेव कटुवाल	अटो कर्जा	१०/०७/२३	१,५९९,०७४
१९	चन्चल देवकोटा	अटो कर्जा	१०/०७/२३	२,१७७,३५०
२०	दिलिप कुमार कर्ण	अटो कर्जा	१०/०७/२३	१,४४४,४५६
२१	लसी टायर रिसोलीड सेन्टर प्रा.ली.	अटो कर्जा	१०/०७/२३	३,३५०,७२९
२२	रुद्र वहादुर बस्नेत	घर कर्जा	१०/०७/२३	६,०७९,२६९

१७ अन्य सम्पत्ति अपलेखन :

बैंकले यस आ.व. मा कुनै पनि अन्य सम्पत्ति अपलेखन गरेको छैन ।

१८ निक्षेप दायित्वमा भएका परिवर्तनको विवरण

निक्षेप दायित्वमा भएका परिवर्तनको विवरण निम्नानुसार रहेको छ :

रकम रु. दशलखांमा

विवरण	आ. व. २०७९/२०८०	आ. व. २०७८/२०७९	वृद्धि (कमी)
मुद्दति निक्षेप	१२७,४९२	११४,३५१	१३,१४१
मागेका वखतमा तिनुपर्ने निक्षेप	१४,४६६	१०,५८९	३,८७७
चल्ती निक्षेप	१२,९८१	१०,५६६	२,४१५
बचत निक्षेप	५५,२५६	४७,०७४	८,१८२
अन्य	२,८४७	३,८२१	-९७४
जम्मा	२१३,०४२	१८६,४००	२६,६४२

१९ अधिकेन्द्रित जोखिमको सारांश

क) अधिकेन्द्रित निक्षेप १

विवरण	आषाढ मसान्त २०८०	आषाढ मसान्त २०७९
दश टूला निक्षेपकर्ताहरूबाट कुल निक्षेप	१४,८१४,९०३,३७९	१२,९९७,४००,०००
कुल निक्षेपमा दश टूला साहुको निक्षेप प्रतिशत	६.९५%	६.९७%

ख) अधिकेन्द्रित कर्जा

विवरण	आषाढ मसान्त २०८०	आषाढ मसान्त २०७९
बीस टूला ऋणीहरूको exposure		
समूहगत सम्बन्धित पक्ष	२९,५०७,१३८,५४७	२४,४५८,८४४,४५९
व्यक्तिगत ग्राहकको आधारमा	२३,२९९,९५१,१९१	२०,६८०,१६९,७५१
कुल ऋण तथा सापटीमा बीस टूला ऋणीको exposure प्रतिशतमा		
समूहगत (सम्बन्धित पक्ष)	१४.९४%	१३.४३%
व्यक्तिगत ग्राहकको आधारमा	११.८०%	११.३६%

ग) अधिकेन्द्रित निक्षेप २

विवरण	आषाढ मसान्त २०८०	आषाढ मसान्त २०७९
बीस टूला ग्राहकहरूको कुल निक्षेप		
समूहगत	४१,३७८,२८३,७३५	४३,५४६,६४१,२६१
व्यक्तिगत ग्राहकको आधारमा	४१,३७८,२८३,७३५	४३,५४६,६४१,२६१
कुल निक्षेपको बीस टूला निक्षेपकर्ताहरूको प्रतिशतमा		
समूहगत	१९.४२%	२३.३६%
व्यक्तिगत ग्राहकको आधारमा	१९.४२%	२३.३६%

२० एजेन्सी खाता

बैंकको अन्य शाखा नभएको तथा अन्तर बैंक हिसाब मिलान निम्नानुसार रहेको छ :

विवरण	≤ १ वर्ष	≥ १ वर्ष ≤ ३ वर्ष	≥ ३ वर्ष	जम्मा रकम (रु.)
एजेन्सी हिसाब	३११,२६०,३३१	४८५,७१८	१७४,२६०	३११,९२०,३०९
अन्तर शाखा	-	-	-	-

२१ ब्याजको पुँजीकरण

नेपाल राष्ट्र बैंकले राष्ट्रिय प्राथमिकता क्षेत्र अन्तर्गतको कर्जा भनेर स्वीकृत गरेको ११ वटा परियोजनालाई प्रवाह गरिएको कर्जा तथा सापटीमा मोराटोरियम अवधिमा पाकेको ब्याजलाई पुँजीकृत गरी रु.३८ करोड ४६ लाख यस आ. व. मा ब्याज आम्दानी जनाईएको छ ।

क्र.स.	ऋणीको नाम	पुँजीकृत गरीएको ब्याज रु.	राष्ट्र बैंकबाट स्वीकृत मिति
१	हिल्टन हाइड्रो इनर्जी लि.	१०,९२९,६६५	२०७९.०४.१२
२	काबेली हाइड्रोपावर कम्पनी लि.	६,८६६,४४५	As per NRB Circular
३	स्नो रिभर लि.	१३,८५९,१७३	२०७९.०४.१२
४	मदामी खोला हाइड्रोपावर लि	७,४१४,८८२	As per NRB Circular
५	सिउरी न्यादी पावर लि.	१५,९९६,३२८	२०७९.०९.२५
६	पिपल्स इनर्जी लि.	८,३८७,५२८	२०७९.०९.२८
७	सानिमा मिडल तमोर हाइड्रोपावर लि	७३,८७३,२००	२०७७.०३.३१
८	भिजन लुम्बिनी उर्जा कम्पनी पब्लिक लि.	१४७,७४९,५४७	२०७८.१२.२०
९	वराही सेडी लि.	६२,६१८,८१५	२०७९.०९.२५
१०	लस्ट होराइजन् प्रा.ली.	३१,१००,१६९	२०७९.०९.२९
११	बन्दीपुर केवलकार लि.	५,८८४,८२३	२०७९.०२.०५
कुल		३८४,६८०,५७६	

२२ भुक्तानी अवधिको आधारमा सम्पत्ति दायित्वको वर्गीकरण :

रु.दशलाखमा

विवरण	१ देखि ९० दिन	९१ देखि १८० दिन	१८१ देखि २७० दिन	२७१ दिन ३६५ दिन	१ वर्ष माथि	जम्मा
क) सम्पत्ति						
१ नगद मौज्दात	४,८३९	-	-	-	-	४,८३९
२ बैंक मौज्दात	१५,०१७	-	-	-	-	१५,०१७
३ विदेशी बैंकमा गरिएको लगानी	४,८५३	७५०	-	-	-	५,६०३
४ कल मनी	-	-	-	-	-	-
५ श्री नेपाल सरकारको ऋणपत्र	१०,८२६	३,०७१	२,९९९	२,२४९	१७,५४२	३६,६८५
६ नेपाल राष्ट्र बैंकको बण्डस्	-	-	-	-	-	-
७ अन्तर बैंक कर्जा	२,२००	-	-	-	-	२,२००
८ कर्जा सापट तथा बिल खरिद	५०,२९०	२१,७२४	१०,८९८	५,२०५	१०९,३४९	१९७,४६६
९ पाउनु पर्ने ब्याज	३५६	-	-	-	-	३५६
१० रिभर्स रिपो	-	-	-	-	-	-
११ प्रतिवद्धता अर्न्तगत अन्य संस्थाहरुबाट प्राप्त हुने	-	-	-	-	-	-
१२ क्र.सं. २०, २१ र २२ का सुविधाहरुको भुक्तानी	३४,२६०	१२,९९३	६,५६९	५,२२०	१८,६०२	७७,६४५
१३ अन्य	-	-	-	-	-	-
कुल सम्पत्ति	१२२,६४२	३८,५३७	२०,४६६	१२,६७४	१४५,४९२	३३९,८११
ख) दायित्व						
१४ चल्ती निक्षेप	१४,१९७	-	-	-	-	१४,१९७
१५ बचत निक्षेप(मागेको वखतमा पाईने निक्षेप सहित)	१६,५१०	२,०४४	२,०४४	२,१५७	४६,९६८	६९,७२२
१६ मुद्दती निक्षेप	३९,९८९	२७,२७४	१६,४५६	१६,२७१	२७,४२९	१२७,४२०
१७ ऋणपत्रहरु	-	-	-	-	११,९१२	११,९१२
१८ सापटी	-	-	१,३१५	१,०२९	१२,४७१	१४,८१५
१९ माग/अल्प सूचना	-	-	-	-	-	-
२० अन्तर बैंक/वित्तिय संस्था	-	-	१,३१५	१,०२९	१२,४७१	१४,८१५
२१ पुनरकर्जा	-	-	-	-	-	-
२२ अन्य	-	-	-	-	-	-
२३ अन्य दायित्व तथा व्यवस्थाहरु	१,०५८	५१	५१	५१	२,१४८	३,३६०
२४ सण्डी केडिटर्स	२२३	-	-	-	-	२२३
२५ भुक्तानी दिनु पर्ने बील	२५	-	-	-	-	२५
२६ भुक्तानी दिनु पर्ने ब्याज	७५६	-	-	-	-	७५६
२७ व्यवस्थाहरु	४	-	-	-	६५०	६५३
२८ अन्य	५१	५१	५१	५१	१,४९८	१,७०३
२९ प्रतिवद्धता अर्न्तगत अन्य संस्थाहरुलाई दिनुपर्ने	१,६२१	२२२	१५१	८	-	२,००२
३० उपभोग भईनसकेको स्वीकृति सुविधाहरु	१२,८८०	-	-	-	-	१२,८८०
३१ प्रतिपत्र/जमानत (खूद)	१९,७५९	१२,७७१	६,४१९	५,२१२	१८,६०२	६२,७६२
३२ रिपो	-	-	-	-	-	-
३३ क्रम संख्या ११ अर्न्तगतको सुविधा भुक्तानी	-	-	-	-	-	-
३४ अन्य	-	-	-	-	-	-
कुल दायित्व	१०६,०१४	४२,३६२	२६,४३६	२४,७२९	११९,५२९	३१९,०७०
खुद वित्तीय सम्पत्ति	१६,६२८	(३,८२५)	(५,९७०)	(१२,०५५)	२५,९६३	२०,७४१
संचित खुद वित्तीय सम्पत्ति	१६,६२८	१२,८०३	६,८३३	(५,२२२)	२०,७४१	-

२३ बैकले आफ्नो सम्पत्तिको जमानीमा लिएको कर्जा

आफ्नो सम्पत्तिको जमानीमा बैकले आव २०८० मा कुनै ऋण लिएको छैन ।

२४ बहुमूल्य धातुको कारोबार

आपूर्तिकर्तासंग भएको व्यवस्था अनुरूप बैकले आपूर्तिकर्ताको तर्फबाट मौज्जात राखि Consignment basis मा बहुमूल्य धातुको (सुन, चाँदी) कारोबार गर्ने गरेको छ । वासलातको मितिमा Consignment अन्तर्गत कुनै रकम नरहेको र यसलाई अनुसूची ४.१६ मा "सुन मार्क अप" शिर्षकमा देखाइएको छ । नेपाल राष्ट्र बैकको निर्देशन अनुसार बहुमूल्य धातुको (सुन,चाँदी) कारोबार गर्ने गरेको छ । वासलातको मितिमा सुनको कारोबारको लागि प्रदान गरिएको कुनै पेशकी रहेको छैन । यसलाई अनुसूची ४.१६ मा "अग्रिम भुक्तानी" शिर्षकमा देखाइएको छ ।

२५ पूँजीगत निर्माण

यस आर्थिक वर्षको अन्तमा कुनैपनि पूँजीगत निर्माण रहेको छैन ।

२६ कर्जाको प्रभार

बैकले वासलात भित्रको ऋण लगानीमा सम्भावित कर्जा जोखिम वापत व्यवस्था गरेको छ । एकल रूपमा महत्वपूर्ण मानिएको ऋणहरू (शीर्ष ५० फाइलहरू, नेपाल राष्ट्र बैकको निर्देशन बमोजिम ५०% र १००% जाखिम व्यवस्था गरिएका फाइलहरू र विशेष सम्पत्ति व्यवस्थापन विभाग अन्तर्गतका फाइलहरू चयन गरिएको) लाई एकल प्रभारको रूपमा हानी नोक्सानीको सङ्केतको लागि वस्तुगत आँकलन गरिन्छ । बैकले मूल अनुबंधीय शर्तहरू बमोजिम सबै रकम उठाउन नसकेको निर्धारित भएमा त्यस्तो ऋण क्षीण भएको मानिन्छ । एकल रूपमा महत्वपूर्ण मानिएको ऋणको क्रेडिट एक्सपोजरलाई विभिन्न कारकहरूबाट मूल्याङ्कन गरिन्छ जस्तै ऋणको समग्र वित्तीय अवस्था स्रोतहरू, भुक्तानी रेकर्ड र जहाँ लागु हुन्छ त्यहाँ धितोको विक्रिबाट प्राप्त हुने मूल्य । यदि कुनै ऋणमा प्रभारको प्रमाण फेला परेमा त्यस्तो प्रभारको व्यवस्था गर्न ऋणबाट लिने रकम (पाकेको ब्याज सहित) त्यसबाट उठ्ने अनुमानित रकम भन्दा जति कम हुन्छ सोही रकम कर्जा जोखिम अन्तर्गत व्यवस्था गरिन्छ । भविष्यमा हुने अनुमानित नगद प्रवाहलाई (धितोको निसर्ग गर्दा लागेको लागत कट्टा गरी प्राप्त भएको अनुमानित रकम) मूल प्रभावकारी ब्याजदरले डिस्काउन्ट गर्दा आउने वर्तमान मूल्यमा अनुमानित रकम मानिन्छ । एकल रूपमा महत्वपूर्ण नभएको अथवा एकल रूपमा प्रभारको लागि मूल्याङ्कन भएपनि हानी नोक्सानीको वस्तुगत प्रमाण नभएको ऋण लगानीलाई समान प्रकारका जोखिम विशेषता (ऋण प्रकार/विगतको भुक्तानीको रेकर्ड जस्ता कारक मानी)को आधारमा सामूहिक प्रभारको लागि मूल्याङ्कन गरिन्छ । यसको लागि बैकले ओभरड्राफ्ट लोन, चालु पूँजी कर्जा, आवधिक कर्जा र रिटेल EMI गरी चारवटा वर्गीकरण गरेको छ । सामूहिक नोक्सानी व्यवस्था विगतको डिफल्टको सम्भावना, विगतकै डिफल्टको वास्तविक नोक्सानी र डिफल्ट हुँदाको एक्सपोजरलाई समीक्षा गरी निर्धारण गरिएको छ ।

नेपाल चार्टर्ड एकाउन्टेन्ट संस्था (ICAN) बाट जारी गरिएको carve-out अनुसार हुन आउने कर्जा तथा सापटीको प्रभारको रकम रू:

विवरण	आषाढ मसान्त २०८०	आषाढ मसान्त २०७९
एकल प्रभार व्यवस्था	२,७००,३८२,३०३	१,८१३,८२२,०१४
सामूहिक प्रभार व्यवस्था	२८७,२४०,७९०	३८४,६९०,१९६
जम्मा	२,९८७,६२३,०९३	२,१९८,५१२,२१०

प्रभारको मापनको लागि प्रयोग गरिएको **Loss given Default Status (LGD)** :

विवरण	आषाढ मसान्त २०८०	आषाढ मसान्त २०७९
ओभरड्राफ्ट लोन	१८%	१४%
आवधिक कर्जा	९%	७%
रिटेल EMI	१६%	११%
चालु पूँजी कर्जा	१०%	७%

२७ NFRS का carve-out हरू

लेखामान बोर्ड नेपालले सिफारिस गरे बमोजिम नेपाल चार्टर्ड एकाउन्टेन्ट संस्था (ICAN) ले NFRS कार्यान्वयन गर्नका लागि तल उल्लेख गरिएका carve-out हरू जारी गरेको छ । साथै वैकल्पिक व्यवस्थाहरूको समेत प्रावधान गरेको छ ।

(क) कर्जा तथा सापटीको प्रभार

बैंक तथा वित्तीय संस्था सम्बन्धी ऐन, २०७३ अन्तर्गत दर्ता भएका बैंक तथा वित्तीय संस्थाहरूलाई यो विकल्प प्रदान गरिएको छ । यी संस्थाहरूलाई वित्तीय सम्पत्ति (कर्जा तथा सापटी) को Impairments loss गणना गर्दा "Incurred loss model" प्रयोग गर्नु नपर्ने विकल्प दिइएको छ । यी संस्थाहरूले तल मध्ये जुन बढी हुन्छ त्यहीबाट "Impairment loss" गणना गर्नुपर्दछ ।

- नेपाल राष्ट्र बैकले तोकेको बमोजिम हुन आउने सम्भावित नोक्सानी व्यवस्था रकम ।
- Carve Out Para 5 मा वर्णन गरिए अनुसार Incurred loss model प्रयोग गरी हुन आउने रकम

यो विकल्प अनिवार्य रहेकोले समुहले यसलाई माथिको व्यवस्था अनर्गत नै देखाएको छ ।

विवरण	आषाढ मसान्त २०८०	आषाढ मसान्त २०७९
क) Carve Out Para 5 अनुसार हुन आउने कर्जा तथा सापटीको प्रभार रकम	२,९८७,६२३,०९३	२,९९८,५१२,२१०
ख) नेपाल राष्ट्र बैंकले तोकेको बमोजिम हुन आउने सम्भावित नोक्सानी व्यवस्था रकम	६,१५८,२९१,८५९	४,७०३,१२१,२८९
क र ख मध्यको अधिकतम	६,१५८,२९१,८५९	४,७०३,१२१,२८९

(ख) नेपाल वित्तीय प्रतिवेदन मान ९: वित्तीय उपकरणहरू (Financial Instrument)

प्रभावकारी ब्याजदर (Effective interest rate) वित्तीय सम्पत्ति वा दायित्वको अवधि भित्र भविष्यमा हुने नगद भुक्तानी वा नगद प्रवाहहरूलाई डिस्काउन्टीङ्ग (Discounting) गर्दा त्यो वित्तीय सम्पत्ति वा दायित्वको किताबी मूल्य (carrying value) बराबर प्रतिविम्बित गर्ने दर हो। प्रभावकारी ब्याजदर वित्तीय उपकरणको सबै शर्तहरू विश्लेषण गरी भविष्यमा हुने नगद प्रवाहको अनुमान गरी र भविष्यमा हुने नोक्सानीको अनुमान नगरी गणना गरिन्छ। प्रभावकारी ब्याज दरको अभिन्न अंग भएका सम्भौताका पक्षहरू बीच विश्वसनीय रूपमा निर्धारण गर्न अव्यावहारिक नभएसम्म भुक्तानी वा प्राप्त भएका सबै शुल्कहरू र रकमहरू समावेश हुन्छन। बैंकले प्रभावकारी ब्याजदर सम्बन्धी कार्य आउट लागु गरेको छ।

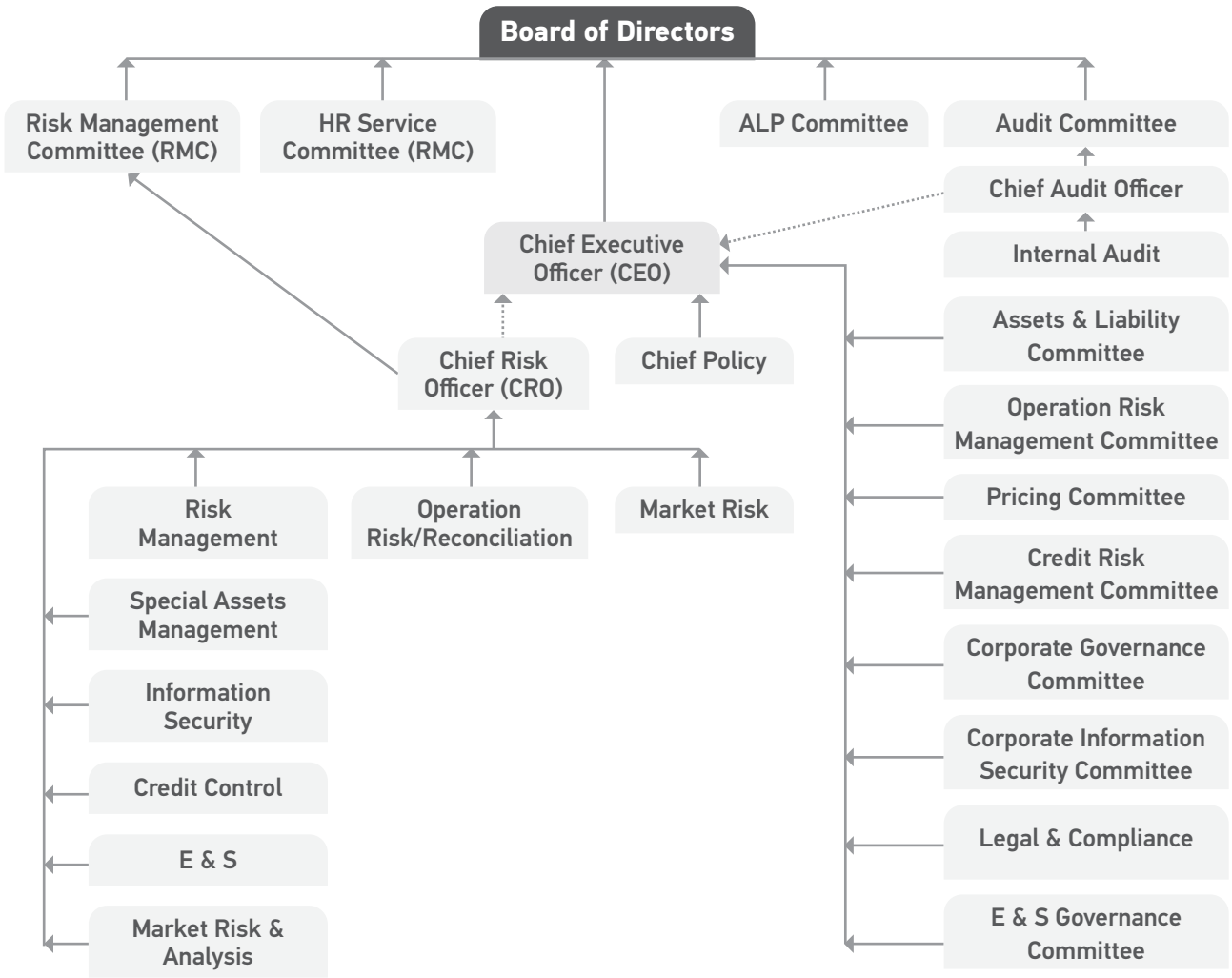
२८ व्यापार संयोजन – ख्याती (Goodwill on Business Combination)

साविकको कञ्चन डेभलपमेन्ट बैंकको प्राप्तिबाट सृजित रु.७ करोड २८ लाखको ख्याती गत आव बाट अल्या. गरी इक्विटी अर्न्तगत अन्य कोषमा प्रकटन गरिएको छ। ख्यातीलाई प्रत्येक रिपोर्टिङ अवधिमा वा हानिको स्रोत हुँदा प्रभारको वस्तुगत मूल्याङ्कन गरिन्छ। ख्यातीको अनन्त जीवनको (infinite life) मूल्याङ्कन प्रत्येक रिपोर्टिङ अवधिको अन्त्यमा अनन्त जीवन (infinite life) समर्थनयोग्य छ कि छैन भनेर निर्धारण गर्न समीक्षा गरिन्छ। साविकको कञ्चन डेभलपमेन्ट बैंकको प्राप्तिबाट सृजित ख्यातीको प्रभारको मूल्याङ्कन गरिएको छ र प्रतिवेदन अवधिको अन्त्यमा त्यस्तो प्रभारको संकेत देखिएको छैन।

२९ जोखिम व्यवस्थापन

जोखिम व्यवस्थापन संरचना

जोखिम व्यवस्थापन रणनीति तय गर्ने उपयुक्त जोखिम ग्रहण गर्न सक्ने उपयुक्त क्षमता निर्धारण गर्ने तथा जोखिम व्यवस्थापन नीति र प्रक्रियाहरूको प्रभावकारी कार्यान्वयन निश्चित गर्ने मुख्य अधिकार यस बैंकको सञ्चालक समितिमा निहित छ। सञ्चालक समिति अन्तर्गत जोखिम व्यवस्थापन समिति, लेखापरीक्षण समिति, मानव संसाधन समिति, सम्पत्ति शुद्धीकरण निवारण समिति; सम्पत्ति दायित्व समिति, कर्जा जोखिम व्यवस्थापन समिति, संचालन जोखिम व्यवस्थापन समिति, पर्यावरण तथा सामाजिक समिति, कर्जाअसुली समिति, संस्थागत सूचना सुरक्षा समिति, मूल्य निर्धारण समिति, संस्थागत सुशासन समिति, जस्ता समितिहरू मार्फत बैंकले बलियो जोखिम व्यवस्थापन प्रणाली स्थापना गरेको छ। यी व्यवस्थापन अन्तर्गत समितिहरू मार्फत नयाँ/संशोधित नीति तथा प्रक्रिया, जोखिम व्यवस्थापनका प्रतिवेदनहरू, पोर्टफोलियो विश्लेषण, Stress Testing, लगानी, तरलता, पूँजीकोष अनुपात, बजार विश्लेषण र अन्य महत्वपूर्ण जोखिमसँग सम्बन्धित समस्याहरूलाई जोखिम व्यवस्थापन समितिमा समीक्षा र निर्णयका लागि पेश गरिन्छ। बैंकको Organogram मा जोखिम व्यवस्थापन संरचना:



बैंकको जोखिम व्यवस्थापन प्रणाली र संरचना निम्न सिद्धान्तहरूद्वारा संचालित छन्:

- स्वतन्त्र भूमिका: बैंकको जोखिम व्यवस्थापन कार्य जोखिम लिने व्यक्तिबाट स्वतन्त्र छ । सबै जोखिमसंग प्रत्यक्ष सम्बन्धित एकाईहरूले Chief Risk Officer(CRO) लाई रिपोर्ट गर्छन् जसले प्रत्यक्ष रूपमा बोर्ड स्तरमा जोखिम व्यवस्थापन समितिलाई रिपोर्ट गर्दछन् ।
- जोखिम मापन: बैंकले विभिन्न जोखिम मुद्दाहरूलाई मात्रात्मक रूपमा Quantitatively मापन गर्न प्राथमिकता दिएको छ र सम्भव भएसम्म तिनको न्यूनीकरण, नियन्त्रण र अनुगमनको व्यवस्था गरेको छ । यी जोखिमहरूलाई मात्रात्मक रूपमा मापन गर्न, बैंकले Risk Register, क्रेडिट ग्रेडिङ, आदि जस्ता नयाँ उपकरण र मोडेलहरू लागू गरेको छ ।
- साभ्ना उत्तरदायित्वका रूपमा जोखिम व्यवस्थापन: बैंकसँग विभिन्न जोखिम व्यवस्थापनका लागि स्वतन्त्र एकाईहरू छन् । जुन जोखिम व्यवस्थापन एकाईहरू र बैंकका विभिन्न व्यवसायिक एकाईहरूको साभ्ना जिम्मेवारीबाट संचालित छ ।

जोखिम व्यवस्थापन ढाँचाले three lines of defence संरचना अपनाएको छ जसमा तीनवटा छुट्टै विभागहरू समावेश छन्:

- मुख्य व्यवसाय एकाई
- जोखिम व्यवस्थापन विभाग/ नियन्त्रण एकाईहरू र
- आन्तरिक लेखापरीक्षण

प्रत्येक तहका जिम्मेवारीहरू राश्री परिभाषित गरी विभिन्न तहहरूमा सम्प्रेषण गरिएको छ ।

- जोखिम व्यवस्थापन संरचना
बैंकसँग यसको अर्गानोग्राममा रिपोर्टिङ लाइनको स्पष्ट सीमाङ्कनसहित उपयुक्त जोखिम व्यवस्थापन संरचना छ । जोखिम व्यवस्थापनमा बैंक भित्रका विभिन्न एकाईहरूको भूमिका, दायित्व र जवाफदेहिता स्थापना गर्न यो आवश्यक भएको छ । बैंकको जोखिम व्यवस्थापन संरचनाको परिकल्पना गर्दै जोखिम व्यवस्थापनमा सञ्चालक समितिको भूमिका बढी प्रभावकारी भएको छ ।
- निरन्तर सुधार: विद्यमान जोखिम व्यवस्थापन प्रणालीलाई सुदृढ बनाउन बैंक सधैं उन्मुख रहेको छ । यस सन्दर्भमा, बैंकले हालै ISO 27001:2013 मानक लागू गरेको छ । यसले सूचना सुरक्षा व्यवस्थापन प्रणालीमा उल्लेख्य सुधार गर्नुका साथै विभिन्न पक्षबाट जोखिम व्यवस्थापन प्रणालीलाई सहयोग गर्ने अपेक्षा गरिएको छ ।
साथै, बैंकले ग्लोबल एलायन्स फर बैंकिङ अन भ्यालुज (GABV) को एक सक्रिय सदस्यको रूपमा व्यक्तिहरूलाई उनीहरूको आवश्यकताहरू पूरा गर्न र बलियो समुदायहरू निर्माण गर्न मद्दत गर्नमा केन्द्रित रही दिगो आर्थिक, सामाजिक र वातावरणीय विकास प्रदान गर्न प्रयास गर्दछ ।

बैंकमा कर्जा जोखिम व्यवस्थापन

कर्जा जोखिम भनेको कर्जा सम्झौतामा उल्लेख भएका शर्तहरूको पालना गर्न नसक्दा सिर्जना हुने संभावित नोक्सानीलाई जनाउँछ । कर्जा नीति, कर्जा जोखिम व्यवस्थापन संरचना, कर्जा प्रक्रिया नियमावली, Product paper हरू र अन्य कर्जासंग सम्बन्धित कागजातहरूले कर्जा प्रणालीमा विभिन्न विभाग/शाखाहरूमा र Risk Taker हरूको स्पष्ट भूमिका र जिम्मेवारीहरू परिभाषित गरेर बैंकमा बलियो कर्जा जोखिम व्यवस्थापन वातावरण बनाउन मद्दत पुऱ्याउँछ । बैंकमा प्रभावकारी कर्जा जोखिम व्यवस्थापन गर्न Credit Standard र Guideline विस्तार गरेको छ । बैंकले विभिन्न अधिकारीहरूलाई उनीहरूको व्यक्तिगत विशेषज्ञता र जोखिम निर्णय क्षमताको आधार मा विभिन्न रकमको कर्जा स्वीकृति सीमा प्रत्यायोजन गरेको छ । बैंकमा प्रभावकारी ऋण जोखिम व्यवस्थापन सुनिश्चित गर्न जिम्मेवार प्रमुख स्वतन्त्र एकाइहरूका रूपमा कर्जा जोखिम व्यवस्थापन विभाग, कर्जा प्रशासन विभाग,नियन्त्रण विभाग, विशेष सम्पत्ति व्यवस्थापन विभाग, विभिन्न व्यवसायिक विभागहरू र आन्तरिक लेखापरीक्षण विभाग रहेका छन् ।

कर्जा सुविधा प्रदान गर्नु अगावै ऋणीको तथा ऋणीको व्यवसायको विस्तृत विश्लेषण गर्ने गरिन्छ । ऋणीलाई वर्गिकरण गर्ने आन्तरिक कर्जा जोखिम मूल्यांकन गर्ने प्रक्रिया रहेको छ । ग्राहकको उचित आर्थिक आवश्यकता तथा ग्राहकको समयमै ऋण चुक्ता गर्ने क्षमताको आधारमा ऋण प्रवाह गर्ने गरिन्छ । Credit Risk Management Committee (CRMC) र Risk Management Committee (RMC) ले बैंकको ऋण जोखिम व्यवस्थापनमा निर्णायक भूमिका खेल्दछ । विद्यमान/सम्भावित कर्जा जोखिम मुद्दाहरूको समीक्षा गरिन्छ, त्यस्ता जोखिमहरूलाई कम गर्न कर्जा प्रणालीमा आवश्यक परिवर्तनहरू पहिचान गरिन्छ र उपयुक्त रूपमा आवश्यक निर्णयहरू गरिन्छ । Concentration Risk व्यवस्थापन गर्न र कर्जा Portfolio को गुणस्तर मापन गर्न बैंकले Product र उद्योग/क्षेत्रका आधारमा निस्कृय कर्जाको निगरानी गर्ने गर्दछ । यी निगरानीहरू कर्जा जोखिम व्यवस्थापन समिति तथा जोखिम व्यवस्थापन समितिमा त्रैमासिक रूपमा गर्ने गरिन्छ ।

बैंकमा संचालन तथा बजार जोखिम व्यवस्थापन

नेपाली बैंकहरूका लागि संचालन तथा बजार जोखिम नयाँ चुनौतीको रूपमा प्रकट भएका छन् । बजारमा अस्थिरता र तरलता घटबढ भएको समयमा बैंक चनाखो भई बस्नु आवश्यक छ । जोखिमलाई न्यूनीकरण गर्न हरेक जोखिमहरूलाई नजिकबाट अनुगमन गर्नु आवश्यक छ । हालसम्म यस बैंकमा ५ वटा बिकास बैंकहरू र एउटा फाईनान्स कम्पनी मर्ज/प्राप्ती भई एनएमबि बैंक बनेको छ । बैंकले सेवा विस्तारका लागि डिजिटाइजेसन र प्राविधिक विकासको सहयोग लिएको छ ।

लाभ र जोखिमको समानता सुनिश्चित गर्न Basel III ले तोकेका विधिहरू अपनाई जोखिम व्यवस्थापन गर्ने गरेको छ । बैंकको नयमित व्यवसाय गर्ने क्रममा सम्भावित नकरात्मक प्रभाव पार्ने खालका विभिन्न प्रकारका जोखिमहरू सामाना गर्न स्वभाविक हो । यस बैंकको जोखिम व्यवस्थापन विधिमा जोखिम पहिचान-मापन र मूल्यांकन पर्दछ र यी विधिहरूले गर्दा वित्तीय परिणाम र पूँजीमा नकरात्मक प्रभाव पार्नबाट जोगाउने गर्दछ ।

सम्पत्ति तथा दायित्व व्यवस्थापन (ALCO) समितिले बैंकको समग्र सम्पत्ति र दायित्व स्थिति व्यवस्थापन गर्दछ । यसले सम्पत्ति र दायित्वको स्थिति, लगानी र तरलतालाई नेपाल राष्ट्र बैंकको निर्देशनहरूको अनुपालनमा उपर्युक्त स्तरमा कायम राखिएको सुनिश्चित गर्दछ । ट्रेजरी, बजार जोखिम र वित्त विभागहरूले Stress Testing, GAP Analysis र विभिन्न रिपोर्टहरू तयार गरी कम्तिमा मासिक आधारमा जोखिम अनुगमन गरिन्छ ।

बजार जोखिम अर्न्तगत ब्याजदर जोखिम र विदेशी विनिमय जोखिम पर्ने गर्दछन् । ब्याजदरको परिवर्तनले गर्दा वित्तीय परिणाम र पूँजीमा हुने नकरात्मक प्रभावको जोखिमलाई ब्याजदर जोखिम भनिन्छ । बैंकको प्राय Product हरू परिवर्तनीय ब्याजदरमा रहेका हुन्छन् । मुद्दती निक्षेप मात्र स्थिर ब्याजदरमा रहेको हुन्छ । सामान्यता नेपाली बजारमा धेरै छोटो समयमा ब्याजदर परिवर्तन हुने गर्दैन । ब्याजदर निर्धारण समितिले ब्याजदरको परिवर्तनलाई नियमित रूपमा निगरानी राख्ने गर्दछ ।

विनिमय दरको परिवर्तनले गर्दा वित्तीय परिणाम र पूँजीमा हुने नकरात्मक प्रभावको जोखिमलाई विदेशी विनिमय जोखिम भनिन्छ । ग्राहकहरूको निम्ति विप्रेषण र व्यापार लेनदेनको आधारमा कारोबार गर्ने गरिएको हुनाले विदेशी विनिमय जोखिम न्यूनतम रहने गरेको छ । कर्मचारीहरूको काममा अनुभवको कमि, अपर्याप्त आन्तरिक नियन्त्रण, सूचना तथा अन्य प्रणालीको अपर्याप्त व्यवस्थापन र अपरिहार्य वाह्य घटनाहरूले निम्त्याउने वित्तीय परिणाम र पूँजीमा नकरात्मक प्रभावको जोखिमलाई संचालन जोखिम भन्ने गरिन्छ । संचालन जोखिमलाई निगरानी गर्न यस बैंकमा एक स्वतन्त्र विभाग गठन गरिएको छ । सम्भावित संचालन जोखिम नियन्त्रण गर्न मासिक रूपमा संचालन जोखिम व्यवस्थापन समितिको बैठक बस्ने गर्दछ । सम्भावित संचालन जोखिम पहिचान गर्न Minimum Control Standards, Incident Reporting Guidelines र Whistle Blowing Policy विकास गरी सोको पालना गर्दै आएको छ । हरेक घटना/कारणको जोखिम दर्जा मापन गरी संचालन जोखिम विभागले संचालन जोखिम व्यवस्थापन समितिमा छलफल गरी उपयुक्त नियन्त्रणको विकास गर्नको लागि निर्णय गर्ने गर्दछ । यस्ता छलफल/निर्णयहरू जोखिम व्यवस्थापन समिति र सञ्चालक समितिमा समेत आवश्यकता अनुसार प्रस्तुत गर्ने गरिन्छ । यस सँगसँगै संचालन जोखिम विभागले विभाग/शाखाहरूको निगरानी तथा ती विभाग/शाखाहरूलाई संचालन जोखिमलाई न्यूनीकरण गर्न प्रशिक्षण दिने काम समेत गर्दछ ।

तरलता जोखिम

आफ्नो बहन गर्नुपर्ने दायित्वहरूलाई बहन गर्न पर्याप्त वित्तीय तरल श्रोतहरू नरहने सम्भावित स्थितिलाई तरलता जोखिम भन्ने गरिन्छ । यस्तो समयमा बैंकलाई अत्याधिक मूल्यमा मात्र वित्तीय श्रोतहरूको पहुँच हुने गर्दछ । तरलता जोखिमको व्यवस्थापन तरलता जोखिम ढाँचाले (Liquidity Risk Framework) गर्ने गर्दछ तथा यसको व्यवस्थापन सम्पत्ति तथा दायित्व व्यवस्थापन समितिले गर्दछ । यी नीतिहरूका आधारमा बैंकले Marketable Securities हरूको तरल पोर्टफोलियो सुरक्षित राखेको हुन्छ ।

वातावरणीय र सामाजिक जोखिम

वातावरणीय र सामाजिक व्यवस्थापन एनएमबी बैंकको शीर्ष प्राथमिकताहरू मध्ये एक हो जसले उत्तरदायी बैंकिङ तर्फ आफ्नो संकल्पलाई जोड दिन्छ र साथै दिगो बैंकिङको आफ्नो व्यापारिक उद्देश्यलाई पूरक बनाउँछ ।

बैंकले अन्तर्राष्ट्रिय मापदण्डको वातावरणीय तथा सामाजिक व्यवस्थापन प्रणाली (ESMS) स्थापना गरेको छ । एनएमबी Environmental and Social (E&S) due diligence मा IFC Performance standards पालना गर्ने नेपालको पहिलो बैंक हो । बैंकले प्रभावकारी रूपमा E&S जोखिम मूल्याङ्कन र व्यवस्थापनलाई यसको समग्र व्यापार र जोखिम मूल्याङ्कन प्रक्रियाहरूको महत्वपूर्ण भागको रूपमा एकीकृत गरेको छ । बैंकले E&S व्यवस्थापनको लागि एक बलियो अनलाइन प्रणाली विकास गरेको छ जुन बैंकको व्यवसायिक प्रक्रिया व्यवस्थापन प्रणाली भित्र ऋण प्रशोधन प्रणालीसँग एकीकृत छ । बैंकसँग E&S व्यवस्थापनको लागि सम्बन्धित शैक्षिक योग्यता र अनुभवका भएका जनशक्तिहरू छन् जसमा यस क्षेत्रको आवश्यक विशेषज्ञता हासिल गरेका वरिष्ठ स्तरका कर्मचारीहरू पनि समावेश छन् । एनएमबी बैंक Triple-A rated नेदरलेण्ड सरकार समेतको लगानी रहेको डच विकास बैंक FMO को समेत लगानी रहेको बैंक हो । FMO सँग दस भन्दा बढी अन्तर्राष्ट्रिय वित्तीय संस्थाहरूबाट व्यापार सम्बन्ध/क्रेडिट लाइनहरू छन्, जसले विस्तृत E&S कार्य योजनाहरूको साथ साथै E&S व्यवस्थापनमा निरन्तर सुधार गर्न बैंकलाई समर्थन गर्दछ र यसको सरोकारवालाहरूलाई E&S सम्बन्धित खुलासाहरूको अन्तर्राष्ट्रिय मापदण्डहरू सुनिश्चित गर्दछ । Climate resilience बैंकको उद्देश्य तथा योजनाको एक भाग हो, एनएमबी बैंक देशको एक मात्र बैंक हो जसले PCAF standards (Partnership for Carbon Accounting Financials) को आधारमा आफ्नो वित्तीय पोर्टफोलियोमा २०२२ मा कार्बन फुटप्रिन्ट प्रकटीकरण गरेको छ ।

अन्य जोखिमहरू

बैंक अगाडि बढ्दै गर्दा प्रतिष्ठा जोखिम, कानून र अनुपालन जोखिम, वातावरणीय र सामाजिक जोखिम, मानव संसाधन जोखिम जस्ता अन्य जोखिमहरूलाई पनि व्यवस्थापन गर्दै लैजानु पर्ने हुन्छ । कानून र अनुपालन व्यवस्थापन गर्न बैंक भित्र एक अलग विभाग गठन गरिएको छ । मानव संसाधनसँग सम्बन्धित जोखिमहरू व्यवस्थापन गर्न मानव संसाधन विभाग तथा सञ्चालक समिति स्तरीय मानव संसाधन समितिको जिम्मेवारी रहेको हुन्छ ।

आन्तरिक नियन्त्रण

लाभदायक व्यवसायका अवसरहरूको फाइदा लिन, बैंकलाई सम्भावित क्षतिबाट जोगाउन, प्रचलित कानून र नियमहरूसँग अनुपालन सुनिश्चित गर्न तथा वाह्य घटनाहरू प्रति प्रतिरोध बढाउन व्यवस्थापन गर्नु पर्ने जोखिमहरूलाई व्यवस्थापन गर्न यस बैंकमा सञ्चालक समिति र व्यवस्थापन सदैव तत्पर रहेको छ । यी कार्यहरूलाई पालना गर्न बैंकले जोखिम पहिचान, जोखिम मूल्यांकन र जोखिम घटाउन उपयुक्त नीति र प्रक्रियाहरू स्थापना गरेको छ । आन्तरिक नियन्त्रणको प्रभावकारीतालाई सुनिश्चित गर्न सञ्चालक समिति, जोखिम व्यवस्थापन समिति, व्यवस्थापन र आन्तरिक लेखापरीक्षण विभागले नियमित रूपमा समीक्षा गरेको छ । वार्षिक योजनाका आधारमा लेखापरीक्षण विभागले आन्तरिक नियन्त्रणको प्रभावकारिता तथा नीति र प्रक्रियाहरू अनुपालनलाई निगरानी राख्ने गर्दछ । जोखिममा आधारित मूल्यांकन विधि (Risk based assessment methodology) ले निर्धारण गरेको आधिक जोखिम रहेको क्षेत्रमा आन्तरिक लेखापरीक्षणको ध्यान केन्द्रित रहने गर्दछ । आन्तरिक लेखापरीक्षणको प्रतिवेदनहरू आवाधिक रूपमा लेखापरीक्षण समितिमा पेश गर्ने गरिन्छ । तत्काल सुधारात्मक प्रक्रियाहरू सुरु गर्नका लागि आन्तरिक लेखापरीक्षण प्रतिवेदनमा रहेको निस्कर्षहरूलाई प्रमुख कार्यकारी अधिकृत, विभाग प्रमुखहरू तथा शाखा प्रमुखहरू समक्ष पेश गर्ने गरिन्छ ।

३० वित्तीय उपकरणको वर्गीकरण र फेयर भ्यालुको पदानुक्रम

फेयर भ्यालु निर्धारण गर्न प्रयोग गरिने महत्वपूर्ण आगतहरूको निरीक्षण गर्न सकिने आधारमा व्यवस्था राखिएको सम्पत्ति दायित्वलाई तीन स्तरमा वर्गीकरण गरिएको छ । महत्वपूर्ण मूल्याङ्कन आगतहरूको परिवर्तनले रिपोर्टिङ अवधिमा फेयर भ्यालु पदानुक्रम भित्रै एक स्तरबाट अर्को स्तरमा स्थानान्तरण हुन सक्दछ । मुख्य बजार (Principle Market) वा मूल्य निर्धारण विधिमा आगतहरूको अवलोकनको स्तरमा महत्वपूर्ण परिवर्तन भएमा बैंकले फेयर भ्यालु पदानुक्रममा भित्र एक स्थरबाट अर्को स्तरमा स्थानान्तरण रिपोर्टिङ अवधिको अन्तिममा गर्दछ ।

वित्तीय उपकरणहरूलाई निरन्तर रूपमा फेयर भ्यालु वा परिशोधित लागतमा मापन गरिन्छ । महत्वपूर्ण लेखा नीतिका सारांशको मापन फेयर भ्यालु नाफा/नोक्सान सहित अन्य आम्दानी र खर्च जनाउने विधि उल्लेख गरिएको छ ।

फेयर भ्यालु मापनको पदानुक्रम तल दिइएको छ:

स्तर-१ फेयर भ्यालु मापन भन्नाले समान सम्पत्ति वा दायित्वको सक्रिय बजारमा भएको असमायोजित उद्धृत मूल्य (Unadjusted)

स्तर-२ मूल्य निर्धारण भन्नाले उस्तै प्रकारको साधनको मूल्य सक्रिय बजारमा वा उस्तै प्रकारको साधनको उद्धृत मूल्य निष्कृत बजारमा र अवलोकनीय महत्वपूर्ण आगतहरूको प्रयोग गरी मूल्याङ्कन गरिएको विधि ।

स्तर-३ त्यस्तो पोर्टफोलियो जसको मूल्य मूल्याङ्कनमा कम्तिमा एउटा आगतको उल्लेखनीय भूमिका रहन्छ र यस्तो आगत अवलोकनीय बजार तथा ड्युबाट प्राप्त गर्न सकिदैन ।

वित्तीय उपकरणहरूलाई निरन्तर रूपमा फेयर भ्यालु वा परिशोधित लागतमा मापन गरिन्छ । महत्वपूर्ण लेखा नीतिका सारांशको मापन फेयर भ्यालु नाफा/नोक्सान सहित अन्य आमदानी र खर्च जनाउने विधि उल्लेख गरिएको छ ।

फेयर भ्यालु मापनको पदानुक्रम तल दिइएको छ:

विवरण	फेयर भ्यालुको पदानुक्रम स्तर	२०८० साल आषाढ मसान्तमा आ.व. २०७९/८०		२०७९ साल आषाढ मसान्तमा आ.व. २०७८/७९	
		Carrying Amount	फेयर भ्यालु	Carrying Amount	फेयर भ्यालु
FVTPL					
अन्य व्यापारिक सम्पत्ति	३	२४,७५०,०००	२४,७५०,०००	-	-
व्युत्पन्न (डेरिभेटिभ) वित्तीय साधन	१	१०,८५०,०७९,१३१	१०,८५०,०७९,१३१	५,२९३,७७३,३२८	५,२९३,७७३,३२८
कुल		१०,८७४,८२९,१३१	१०,८७४,८२९,१३१	५,२९३,७७३,३२८	५,२९३,७७३,३२८
FVTOCI					
सुचिकृत शेयर	१	१,२३४,३२९,५०८	१,२३४,३२९,५०८	९३५,३२३,४८३	९३५,३२३,४८३
सुचिकृत नगरिएका शेयर	३	७०,४६१,३००	७०,४६१,३००	९९,८१३,८००	९९,८१३,८००
कुल		१,३०४,७९०,८०८	१,३०४,७९०,८०८	१,०३५,१३७,२८३	१,०३५,१३७,२८३
जम्मा		१२,१७९,६१९,९३९	१२,१७९,६१९,९३९	६,३२८,९१०,६११	६,३२८,९१०,६११
परिषोधित मूल्य					
नगद तथा नगद समान	३	२३,९५८,२७९,९३५	२३,९५८,२७९,९३५	१२,७८७,६३७,०५२	१२,७८७,६३७,०५२
नेपाल राष्ट्र बैंकमा रहेको मौज्दात	३	१५,०५९,५००,८८३	१५,०५९,५००,८८३	१३,७४७,३१३,६३०	१३,७४७,३१३,६३०
बैंक तथा वित्तीय संस्थामा रहेको मौज्दात	३	७५५,८४६,१८६	७५५,८४६,१८६	३,७८२,२८८,७४३	३,७८२,२८८,७४३
बैंक तथा वित्तीय संस्थाहरूलाई कर्जा सापटी	३	७,११६,५२९,१६३	७,११६,५२९,१६३	५,९२०,०९४,८१६	५,९२०,०९४,८१६
ग्राहकलाई कर्जा तथा सापटी	३	१८९,०३५,४००,३८८	१८९,०३५,४००,३८८	१७४,९४८,३५६,२८४	१७४,९४८,३५६,२८४
धितोपत्रमा लगानी (शेयर बाहेक)	३	३१,०७०,१२४,०१९	३१,०७०,१२४,०१९	३०,६८९,७०९,४७०	३०,६८९,७०९,४७०
कुल		२६६,९९५,६८०,५७४	२६६,९९५,६८०,५७४	२४१,८७५,३९९,९९५	२४१,८७५,३९९,९९५
जम्मा वित्तीय सम्पत्ति		२७९,१७५,३००,५१३	२७९,१७५,३००,५१३	२४८,२०४,३१०,६०६	२४८,२०४,३१०,६०६
FVTPL/ FVTOCI					
कर्मचारीको परिभाषित लाभ दायित्व	३	१५८,०७३,८०१	१५८,०७३,८०१	१२५,६१८,५१९	१२५,६१८,५१९
कुल		१५८,०७३,८०१	१५८,०७३,८०१	१२५,६१८,५१९	१२५,६१८,५१९
परिषोधित मूल्य					
बैंक तथा वित्तीय संस्थालाई तिर्न बाँकी	३	२,७३७,२५७,५१०	२,७३७,२५७,५१०	२,०८२,४३६,३३८	२,०८२,४३६,३३८
नेपाल राष्ट्र बैंकलाई तिर्न बाँकी	३	३,२८५,९८७,२०३	३,२८५,९८७,२०३	८,९९६,३६६,५२९	८,९९६,३६६,५२९
ग्राहकबाट निक्षेप दायित्व	३	२१०,३०४,६८७,१४७	२१०,३०४,६८७,१४७	१८४,८१७,१०६,४६३	१८४,८१७,१०६,४६३
सापटी	३	१४,८१४,९०३,३७९	१४,८१४,९०३,३७९	१२,९९७,४००,०००	१२,९९७,४००,०००
अन्य दायित्व	३	३,३८२,७५६,१६०	३,३८२,७५६,१६०	४,१२२,१५३,०२३	४,१२२,१५३,०२३
जारी गरिएको ऋण पत्र	३	११,९११,९४२,०००	११,९११,९४२,०००	८,१२७,८५३,५२२	८,१२७,८५३,५२२
कुल		२४६,४३७,५३३,३९९	२४६,४३७,५३३,३९९	२२१,१४३,३१५,८७५	२२१,१४३,३१५,८७५
FVTPL					
व्युत्पन्न (डेरिभेटिभ) वित्तीय साधन	१	११,०६०,३४४,५६७	११,०६०,३४४,५६७	५,३५१,०९८,०९२	५,३५१,०९८,०९२
कुल		११,०६०,३४४,५६७	११,०६०,३४४,५६७	५,३५१,०९८,०९२	५,३५१,०९८,०९२
जम्मा वित्तीय दायित्व		२५७,६५५,९५१,७६७	२५७,६५५,९५१,७६७	२२६,६२०,०३३,४८६	२२६,६२०,०३३,४८६

३१ पुँजी पर्याप्तता

२०८० साल आषाढ मसान्तको पुँजीकोष तालिका तल देखाइएको छ ।

रु.हजारमा

१.१) जोखिम भारित सम्पत्ति	२०८० आषाढ मसान्त	२०७९ आषाढ मसान्त
क. कर्जा जोखिम	२२५,७०१,५८६	२१९,२११,०४२
ख. सञ्चालन जोखिम	११,००८,३०८	१०,३७८,४३८
ग. बजार जोखिम	१,८१६,६५५	२१५,७०६
जोखिम भारित सम्पत्ति	२३८,५२६,५४९	२२९,८०५,१८६
Pillar II अन्तर्गतको समायोजन		
जोड: ६.४ (क) (७) सञ्चालन जोखिम व्यवस्था बापत कूल आम्दानीको ३ प्रतिशत	२,४५३,५८६	२,११४,५२३
जोड: अपर्याप्त तरल सम्पत्ति बापत कूल निक्षेपको २ प्रतिशत	४,७७०,५३१	४,५९६,१०४
जोड: नेपाल राष्ट्र बैंकको निर्देशन अनुरूप जोखिम भारित सम्पत्तिको २ प्रतिशत	-	-
कुल जोखिम भारित सम्पत्ति (Pillar II अन्तर्गतको समायोजन पछि)	२४५,७५०,६६६	२३६,५१५,८१३
१.२) पुँजी	यस वर्ष	गत वर्ष
प्राथमिक पुँजी (तह १)	२४,९५२,७८९	२४,५०३,७३९
क. चुक्ता पुँजी	१८,३६६,७०६	१८,३६६,७०६
ख. इरिडिमेबल नन् क्युमुलेटिभ प्रिफरेन्स शेयर	-	-
ग. शेयर प्रिमियम	-	-
घ. प्रस्तावित बोनस शेयर	-	-
ङ. साधारण जगेडा कोष	४,९६१,२३१	४,३१६,७२१
च. सञ्चित नाफा/ (नोक्सान)	१,१४०,८३०	१,५५०,७८१
छ. चालू आव. को नाफा/(नोक्सान)	-	-
ज. पुँजी फिर्ता समायोजन कोष	-	-
झ. पुँजी समायोजन कोष	५७,३२६	५७,३२६
ञ. लाभांश समिकरण कोष	-	-
ट. घटाउने: स्थगन कर सम्पत्ति	-	-
ड. अन्य स्वतन्त्र कोषहरू (स्थगन कर कोष)	-	-
ड. ऋणपत्र भूक्तानी कोष	१,१५६,७२९	५९०,०६२
घटाउने	-	-
क. ख्याति (Goodwill) वापतको रकम	-	-
ख. अदृश्य सम्पत्ति	(१०५,८६१)	(१५३,६८४)
ख. अपलेखन नगरिएका विविध सम्पत्ति	-	-
ग. इजाजत प्राप्त संस्थामा गरिएको शेयर लगानी	-	-
घ. वित्तीय स्वार्थ रहेको कम्पनीमा रहेको लगानी	(६१०,०००)	(२१०,०००)
ङ. सीमाभन्दा बढी लगानी	-	-
च. प्रत्याभूति (Underwriting) अन्तर्गत गरिएको लगानी	-	-
छ. पारिस्परिक क्रस होल्डिङ्ग	-	-
ज. उपयोग नभएका तथा सिमा नाघेका जग्गा तथा भवन खरिद	(१४,१७३)	(१४,१७३)
झ. अन्य	-	-
Pillar II अन्तर्गतको समायोजन	-	-
घटाउने: ६.४ (क) (१) अनुसार अपर्याप्त व्यवस्था	-	-
घटाउने: ६.४ (क) (२) अन्तर्गत सम्बन्धित पक्षलाई तथा निषेधित क्षेत्रमा प्रवाहित कर्जा । सुविधा	-	-
पुरक पुँजी (तह २)	७,७९७,०१५	७,६३०,४५९
क. क्युमुलेटिभ र रिडिमेबल प्रिफरेन्स शेयर	-	-
ख. सुरक्षण नराखिएको सहायक आवधिक ऋण	५,१८४,५०५	५,१८४,५१०
ग. हाइब्रिड पुँजी उपकरणहरू	-	-
घ. असल कर्जा नोक्सानी व्यवस्था	२,४४५,५३४	२,२४३,७४१
ङ. सटही समीकरण कोष	१५६,९७६	१४२,२०८
च. लगानी समायोजन कोष	-	५०,०००
छ. सम्पत्ति पुनर्मूल्याङ्कन कोष	-	-
ज. अन्य कोष	१०,०००	१०,०००
कुल पुँजीकोष (तह १ तह २)	३२,७४९,८०४	३२,१३४,१९८
१.३) पुँजीकोष अनुपात		
पुँजीकोष साभ्रा इक्विटी (Tier I) /कुल जोखिम भारित सम्पत्ति	१०.१५	१०.३६
प्राथमिक पुँजी (Tier I) /कुल जोखिम भारित सम्पत्ति	१०.१५	१०.३६
पुँजीकोष (Tier I तथा Tier II) /कुल जोखिम भारित सम्पत्ति	१३.३३	१३.५९

एनएमबि बैंक लिमिटेड

कर्जा जोखिम

२०८० साल आषाढ ३१ गते (जुलाई १६, २०२३)

रकम रु.हजारमा

विवरण	२०८० आषाढ मसान्त						गत आ.ब.	
	किताबी मूल्य	विशेष व्यवस्था	गणना गर्न सकिने CRM	खुद रकम	जोखिम भारित प्रतिशत	जोखिम भारित रकम	खुद रकम	जोखिम भारित रकम
	(क)	(ख)	(ग)	(घ =क-ख-ग)	(ङ)	(च=घ X ङ)		
वासलातभित्रको कारोबार								
नगद मौज्जात	४,८३८,५२७	-	-	४,८३८,५२७	०%	-	४,८२९,२५४	-
नेपाल राष्ट्र बैंकमा रहेको मौज्जात सुन	११,५४२,७२२	-	-	११,५४२,७२२	०%	-	९,६४४,७६९	-
	(६३४)	-	-	(६३४)	०%	-	-	-
नेपाल सरकारको ऋणपत्रमा गरिएको लगानी	३६,६८५,४४८	-	-	३६,६८५,४४८	०%	-	२७,०७९,६९५	-
नेपाल सरकार उपरको सम्पूर्ण दावी	३,६०२,२८९	-	-	३,६०२,२८९	०%	-	४,२९९,६९५	-
नेपाल राष्ट्र बैंकको ऋणपत्रमा गरिएको लगानी	-	-	-	-	०%	-	-	-
नेपाल राष्ट्र बैंक उपरको सम्पूर्ण दावी	-	-	-	-	०%	-	-	-
विदेशी सरकार तथा केन्द्रीय बैंक उपरको दावी (ECA rating 0-1)	-	-	-	-	०%	-	-	-
विदेशी सरकार तथा केन्द्रीय बैंक उपरको दावी (ECA rating -2)	-	-	-	-	२०%	-	-	-
विदेशी सरकार तथा केन्द्रीय बैंक उपरको दावी (ECA rating -3)	-	-	-	-	५०%	-	-	-
विदेशी सरकार तथा केन्द्रीय बैंक उपरको दावी (ECA rating 4-6)	-	-	-	-	१००%	-	-	-
विदेशी सरकार तथा केन्द्रीय बैंक उपरको दावी (ECA rating -7)	-	-	-	-	१५०%	-	-	-
BIS, IMF, ECB, EC र बहुपक्षीय विकास बैंकहरू उपरको दावी	-	-	-	-	०%	-	-	-
अन्य बहुपक्षीय विकास बैंकहरू उपरको दावी	-	-	-	-	१००%	-	-	-
सार्वजनिक संस्था उपरको दावी (ECA rating 0-1)	-	-	-	-	२०%	-	-	-
सार्वजनिक संस्था उपरको दावी (ECA rating -2)	-	-	-	-	५०%	-	-	-
सार्वजनिक संस्था उपरको दावी (ECA rating 3-6)	-	-	-	-	१००%	-	-	-
सार्वजनिक संस्था उपरको दावी (ECA rating -7)	-	-	-	-	१५०%	-	-	-
तोकिएको पूँजीकोष कायम गर्ने स्वदेशी बैंक उपरको दावी	१२,४५६,०७९	-	६२,९८६	१२,३९३,०८५	२०%	२,४७८,६९७	७,७९७,००३	१,५४३,४०९
तोकिएको पूँजीकोष कायम नगर्ने स्वदेशी बैंक उपरको दावी	१,०३९	-	-	१,०३९	१००%	१,०३९	२,३८९	२,३८९
विदेशी बैंक उपरको दावी (ECA rating 0-1)	३,८७५,५८९	-	-	३,८७५,५८९	२०%	७७५,९९८	३,९४४,८२९	६२८,९६६
विदेशी बैंक उपरको दावी (ECA rating -2)	२,०३९,२२७	-	-	२,०३९,२२७	५०%	१,०१५,६९४	१,०५४,२९७	५२७,९४८
विदेशी बैंक उपरको दावी (ECA rating 3-6)	१,३५२,८२४	-	-	१,३५२,८२४	१००%	१,३५२,८२४	७९९,६४३	७९९,६४३
विदेशी बैंक उपरको दावी (ECA rating -7)	-	-	-	-	१५०%	-	-	-
तोकिएको पूँजीकोषमा १ प्रतिशत भन्दा बढीले पूँजीकोष कायम गर्ने SAARC र चीन क्षेत्रभित्र स्थापना भएका विदेशी बैंक उपरको दावी	१,०६८,४८२	-	-	१,०६८,४८२	२०%	२१३,६९६	१,९९९,८८८	३८३,९७८
स्वदेशी संघ संस्थाहरू उपरको दावी - (क्रेडिट रेटिङ्ग स्कोर बराबर (AAA))	-	-	-	-	५०%	-	-	-
स्वदेशी संघ संस्थाहरू उपरको दावी (क्रेडिट रेटिङ्ग स्कोर बराबर (AA+ to AA))	२,०१४	-	-	२,०१४	७०%	१,४१०	-	-

विवरण	२०८० आषाढ मसान्त						गत आब.	
	किताबी मूल्य	विशेष व्यवस्था	गणना गर्न सकिने CRM	खुद रकम	जोखिम भारत प्रतिशत	जोखिम भारत रकम	खुद रकम	जोखिम भारत रकम
	(क)	(ख)	(ग)	(घ =क-ख-ग)	(ङ)	(च=घ X ङ)		
स्वदेशी संघ संस्थाहरू उपरको दावी (क्रेडिट रेटिङ्ग स्कोर बराबर (A+ to A-))	२,८८२,७४८	-	१,२४४,५२५	१,६३८,२२३	८०%	१,३१०,५७८	१,७२१,५९४	१,३७७,२७५
स्वदेशी संघ संस्थाहरू उपरको दावी (क्रेडिट रेटिङ्ग स्कोर बराबर (BBB वा कम))	२४,६४०,३६४	-	-	२४,६४०,३६४	१००%	२४,६४०,३६४	१५,०४४,५७४	१५,०४४,५७४
स्वदेशी संघ संस्थाहरू उपरको दावी (निर्धारण नगरिएको)	९३,५७६,९२१	-	१३४,६५७	९३,४४२,२६४	१००%	९३,४४२,२६४	१०५,६४२,२९२	१०५,६४२,२९२
विदेशी संघ संस्थाहरू उपरको दावी (ECA rating 0-1)	-	-	-	-	२०%	-	-	-
विदेशी संघ संस्थाहरू उपरको दावी (ECA rating -2)	-	-	-	-	५०%	-	-	-
विदेशी संघ संस्थाहरू उपरको दावी (ECA rating 3-6)	-	-	-	-	१००%	-	-	-
विदेशी संघ संस्थाहरू उपरको दावी (ECA rating -7)	-	-	-	-	१५०%	-	-	-
उपभोग्य तथा साना कर्जा (Regulatory Retail Portfolio) (भाखा ननाघेको)	२३,७०१,४९६	-	१०,८३४	२३,६९०,६६२	७५%	१७,७६७,९९७	५,१८३,६८४	३,८८७,७६३
ग्रानुलारिटी सीमा बाहेक अन्य शर्त पालना गरेको उपभोग्य तथा साना कर्जा	-	-	-	-	१००%	-	-	-
आवासीय घरजग्गाबाट सुरक्षित दावी	१७,२४४,४०६	-	-	१७,२४४,४०६	६०%	१०,३४६,६४४	१६,५४१,०७६	९,९२४,६४६
आवासीय घरजग्गाबाट पूर्ण सुरक्षित नभएको दावी	-	-	-	-	१५०%	-	-	-
आवासीय घरजग्गाबाट सुरक्षित दावी (भाखा नाघेको)	५९१,८८७	१२२,९३१	-	४६८,९५६	१००%	४६८,९५६	५५२,९४३	५५२,९४३
व्यापारिक घरजग्गाबाट सुरक्षित दावी	३९२,८७४	-	-	३९२,८७४	१००%	३९२,८७४	९०८,८७८	९०८,८७८
भुक्तानी अवधि समाप्त भईसकेको दावी (आवासीय घरजग्गा सुरक्षित बाहेक)	७,८८४,४५७	३,०१५,१४७	१,२७८	४,८६८,०३१	१५०%	७,३०२,०४७	२,६३४,२७५	३,९५१,४१३
उच्च जोखिमयुक्त दावी	१८,५७५,९०८	-	१,२९२,०७६	१७,२८३,८३२	१५०%	२५,९२५,७४९	२८,९८९,७६५	४३,४८४,६४७
धितो पत्र (Bonds & Shares) बापत कर्जा लगानी	-	-	-	-	१००%	-	-	-
धितो पत्र (Bonds & Shares) बापत कर्जा लगानी (२५ लाख भन्दा माथि)	७८,६८२	-	-	७८,६८२	१००%	७८,६८२	-	-
व्यवसायिक फर्मलाई प्रदान गरिएका ट्रस्ट रिसिप्ट कर्जा	६५५,९०१	-	-	६५५,९०१	१२०%	७८७,०८२	-	-
स्टक एक्सचेन्जमा सूचीकृत कम्पनीको शेयर र अन्य पूँजीगत उपकरणमा भएको लगानी	९२६,४४५	-	-	९२६,४४५	१००%	९२६,४४५	२९५,८३८	२९५,८३८
स्टक एक्सचेन्जमा सूचीकृत नभएको कम्पनीको शेयर र अन्य पूँजीगत उपकरणमा भएको लगानी	३२५,४८९	-	-	३२५,४८९	१५०%	४८८,२३४	१७५,४८९	२६३,२३४
आवासीय घरजग्गाबाट सुरक्षित कर्मचारी कर्जा	३,४७६,३३१	-	-	३,४७६,३३१	५०%	१,७३८,१६५	३,१४१,९००	१,५७०,९५०
असूल गर्न बाँकी ब्याज । नेपाल सरकारको ऋणपत्रमा दावी	५६८,२६६	-	-	५६८,२६६	०%	-	४२३,९४९	-
मार्गस्थ नगद तथा भुक्तानी प्राप्त हुने क्रममा रहेको अन्य नगद सम्पत्ति	-	-	-	-	२०%	-	-	-
अन्य सम्पत्ति	१४,००६,२८९	८,७१३,०१३	-	५,२९३,२७७	१००%	५,२९३,२७७	४,८२३,८३१	४,८२३,८३१
जम्मा	२८६,९८४,०६५	११,८५१,०९१	२,७४६,३५६	२७२,३८६,६१८		१९६,७४७,६७६	२४६,४७५,३८०	१९५,६१३,८०७

विवरण	२०८० आषाढ मसान्त						गत आब.	
	किताबी मूल्य	विशेष व्यवस्था	गणना गर्न सकिने CRM	खुद रकम	जोखिम भारत प्रतिशत	जोखिम भारत रकम	खुद रकम	जोखिम भारत रकम
	(क)	(ख)	(ग)	(घ =क-ख-ग)	(ङ)	(च=घ X ङ)		
वासलात बाहिरका कारोबार								
जुनसुकै बेला फिर्ता लिन सकिने प्रतिबद्धता	-	-	-	-	०%	-	-	-
बिल कलेक्सन	१,६९७,९८६	-	-	१,६९७,९८६	०%	-	१,५४६,०९८	-
अग्रिम विनिमय सम्झौता	११,०६०,३४५	-	-	११,०६०,३४५	१०%	१,१०६,०३४	५,३५१,०९८	५३५,११०
६ महिनाभन्दा कम अवधिको प्रतित-पत्र स्वदेशी कारोबार पक्ष	५,५४१,९२५	-	१८४,८३७	५,३५७,०८८	२०%	१,०७१,४१८	६,२२१,४९९	१,२४४,३००
विदेशी कारोबार पक्ष (Counter party) (ECA 0-1)	-	-	-	-	२०%	-	-	-
विदेशी कारोबार पक्ष (Counter party) (ECA -2)	-	-	-	-	५०%	-	-	-
विदेशी कारोबार पक्ष (Counter party) (ECA 3-6)	-	-	-	-	१००%	-	-	-
विदेशी कारोबार पक्ष (Counter party) (ECA -7)	-	-	-	-	१५०%	-	-	-
६ महिनाभन्दा बढी अवधिको प्रतित-पत्र स्वदेशी कारोबार पक्ष	२१,६६०,४८८	-	६,६७७,७४१	१४,९८२,७४६	५०%	७,४९१,३७३	१३,००४,७९०	६,५०२,३९५
विदेशी कारोबार पक्ष (Counter party) (ECA 0-1)	-	-	-	-	२०%	-	-	-
विदेशी कारोबार पक्ष (Counter party) (ECA -2)	-	-	-	-	५०%	-	-	-
विदेशी कारोबार पक्ष (Counter party) (ECA 3-6)	-	-	-	-	१००%	-	-	-
विदेशी कारोबार पक्ष (Counter party) (ECA -7)	-	-	-	-	१५०%	-	-	-
बिड बण्ड, परफरमेन्स बण्ड, काउण्टर ग्यारेण्टी स्वदेशी कारोबार पक्ष	१५,१४१,४२१	-	३८०,७४०	१४,७६०,६८०	४०%	५,९०४,२७२	११,९३७,७०९	४,७७५,०८४
विदेशी कारोबार पक्ष (Counter party) (ECA 0-1)	-	-	-	-	२०%	-	६,७८७	१,३५७
विदेशी कारोबार पक्ष (Counter party) (ECA -2)	१२,२५२,२२८	-	६,१२६,११४	६,१२६,११४	५०%	३,०६३,०५७	५,३०३,१२४	२,६५१,५६२
विदेशी कारोबार पक्ष (Counter party) (ECA 3-6)	-	-	-	-	१००%	-	-	-
विदेशी कारोबार पक्ष (Counter party) (ECA -7)	-	-	-	-	१५०%	-	-	-
प्रत्याभूति (Underwriting) सम्बन्धित प्रतिबद्धता	-	-	-	-	५०%	-	-	-
बैंकबाट सुरक्षणको रूपमा प्रदान गरिएका जमानतहरू	-	-	-	-	१००%	-	-	-
पुन खरीद सम्झौता अन्तर्गतको कर्जा	-	-	-	-	१००%	-	-	-
अग्रिम भुक्तानी जमानत	५,८०८,८०९	-	९९९,२१२	४,८०९,५९७	१००%	४,८०९,५९७	२,६०२,३९८	२,६०२,३९८
वित्तीय जमानत	७,६५०	-	४७०	७,१८०	१००%	७,१८०	४,९८०	४,९८०
स्वीकार तथा दरपिठ Acceptance and Endorsements	२,००२,२७६	-	१०८,३८६	१,८९३,८९०	१००%	१,८९३,८९०	२,०७८,६३७	२,०७८,६३७
भुक्तानी नगरिएको भाग तथा आंशिक भुक्तानी गरिएको शेयर तथा सुरक्षण (Unpaid portion of party paid shares and securities)	-	-	-	-	१००%	-	-	-
अपरिवर्त्य कर्जा प्रतिबद्धता छोटे अवधि	१२,८७९,७३०	-	-	१२,८७९,७३०	२०%	२,५७५,९४६	१२,६१६,६८२	२,५२३,३३६
अपरिवर्त्य कर्जा प्रतिबद्धता लामो अवधि	-	-	-	-	५०%	-	-	-
तोकिएको पूँजीकोषमा १ प्रतिशत भन्दा बढीले पूँजीकोष कायम गर्ने SAARC क्षेत्रमित्र स्थापना भएका विदेशी बैंक उपरको दावी	३,१४८,४४२	-	-	३,१४८,४४२	२०%	६२९,६८८	१,४४७,९७६	२८९,५९५

विवरण	२०८० आषाढ मसान्त						गत आब.	
	किताबी मूल्य	विशेष व्यवस्था	गणना गर्न सकिने CRM	खुद रकम	जोखिम भारित प्रतिशत	जोखिम भारित रकम	खुद रकम	जोखिम भारित रकम
	(क)	(ख)	(ग)	(घ =क-ख-ग)	(ङ)	(च=घ X ङ)		
अन्य सम्भावित दायित्वहरू	४०१,४५५	-	-	४०१,४५५	१००%	४०१,४५५	३८८,४८१	३८८,४८१
नतिरिएको जमानत दायित्व (unpaid Guarantee Claims)	-	-	-	-	२००%	-	-	-
जम्मा	९१,६०२,७५४	-	१४,४७७,५००	७७,१२५,२५४		२८,९५३,९११	६२,५१०,२६०	२३,५९७,२३६
कूल कर्जा जोखिम (क+ख)	३७८,५८६,८१९	११,८५१,०९१	१७,२२३,८५६	३४९,५११,८७१		२२५,७०१,५८६	३०८,९८५,६४०	२१९,२११,०४२

Pillar II अन्तरगतको समायोजन

-

जोडः ६.४ (क) (३) अन्तर्गत प्रति ग्राहक कर्जा तथा सुविधा सीमाभन्दा बढी प्रवाहित कर्जा तथा सुविधाको १० प्रतिशत								
जोडः ६.४ (क) (४) अन्तर्गत पुन स्वीकार हुनेगरी विक्री गरिएको कर्जाहरूको १ प्रतिशत								
कूल कर्जा जोखिम (Pillar II अन्तरगतको समायोजन पछि)								

एनएमबि बैंक लिमिटेड

कर्जा जोखिम न्यूनिकरणको लागि योग्य रकम

२०८० साल आषाढ ३१ गते (जुलाई १६, २०२३)

रकम रु.हजारमा

कर्जा रकम	आपनो बैंकमा रहेको निक्षेप (क)	अन्य बैंकमा रहेको निक्षेप (ख)	सुन (ग)	नेपाल सरकार र नेपाल राष्ट्र बैंकको सुरक्षण (घ)	नेपाल सरकारको जमानत (ङ)	अन्य देशको सरकारको जमानत (च)	स्वदेशी बैंकको जमानत (छ)	विदेशी बहुपक्षीय बिकास बैंकहरूको जमानत (ज)	विदेशी बैंकको जमानत तथा सुरक्षण (झ)	जम्मा
वासलातभित्रको कारोबार										
नगद मौज्जात	-	-	-	-	-	-	-	-	-	-
नेपाल राष्ट्र बैंकमा रहेको मौज्जात	-	-	-	-	-	-	-	-	-	-
सुन	-	-	-	-	-	-	-	-	-	-
नेपाल सरकारको ऋणपत्रमा गरिएको लगानी	-	-	-	-	-	-	-	-	-	-
नेपाल सरकार उपरको सम्पूर्ण दावी	-	-	-	-	-	-	-	-	-	-
नेपाल राष्ट्र बैंकको ऋणपत्रमा गरिएको लगानी	-	-	-	-	-	-	-	-	-	-
नेपाल राष्ट्र बैंक उपरको सम्पूर्ण दावी	-	-	-	-	-	-	-	-	-	-
विदेशी सरकार तथा केन्द्रीय बैंक उपरको दावी (ECA rating -1)	-	-	-	-	-	-	-	-	-	-
विदेशी सरकार तथा केन्द्रीय बैंक उपरको दावी (ECA rating -2)	-	-	-	-	-	-	-	-	-	-
विदेशी सरकार तथा केन्द्रीय बैंक उपरको दावी (ECA rating -3)	-	-	-	-	-	-	-	-	-	-
विदेशी सरकार तथा केन्द्रीय बैंक उपरको दावी (ECA rating 4-6)	-	-	-	-	-	-	-	-	-	-
विदेशी सरकार तथा केन्द्रीय बैंक उपरको दावी (ECA rating -7)	-	-	-	-	-	-	-	-	-	-
अन्य बहुपक्षीय बिकास बैंकहरू उपरको दावी	-	-	-	-	-	-	-	-	-	-
तोकिएको पूँजीकोष कायम गर्ने स्वदेशी बैंक उपरको दावी	६२,९८६	-	-	-	-	-	-	-	-	६२,९८६
सार्वजनिक संस्था उपरको दावी (ECA rating 0-1)	-	-	-	-	-	-	-	-	-	-
सार्वजनिक संस्था उपरको दावी (ECA rating 0-2)	-	-	-	-	-	-	-	-	-	-
सार्वजनिक संस्था उपरको दावी (ECA rating 3-6)	-	-	-	-	-	-	-	-	-	-
सार्वजनिक संस्था उपरको दावी (ECA rating -7)	-	-	-	-	-	-	-	-	-	-
तोकिएको पूँजीकोष कायम गर्ने स्वदेशी बैंक उपरको दावी	-	-	-	-	-	-	-	-	-	-
तोकिएको पूँजीकोष कायम नगर्ने स्वदेशी बैंक उपरको दावी	-	-	-	-	-	-	-	-	-	-
विदेशी बैंक उपरको दावी (ECA rating 0-1)	-	-	-	-	-	-	-	-	-	-
विदेशी बैंक उपरको दावी (ECA rating -2)	-	-	-	-	-	-	-	-	-	-
विदेशी बैंक उपरको दावी (ECA rating 3-6)	-	-	-	-	-	-	-	-	-	-
विदेशी बैंक उपरको दावी (ECA rating -7)	-	-	-	-	-	-	-	-	-	-
तोकिएको पूँजीकोषमा १ प्रतिशत भन्दा बढीले पूँजीकोष कायम गर्ने SAARC र चीन क्षेत्रभित्र स्थापना भएका विदेशी बैंक उपरको दावी	-	-	-	-	-	-	-	-	-	-
स्वदेशी संघ संस्थाहरू उपरको दावी (क्रेडिट रेटिङ्ग स्कोर बराबर AAA)	-	-	-	-	-	-	-	-	-	-
स्वदेशी संघ संस्थाहरू उपरको दावी (क्रेडिट रेटिङ्ग स्कोर बराबर (AA+ to AA-))	-	-	-	-	-	-	-	-	-	-
स्वदेशी संघ संस्थाहरू उपरको दावी (क्रेडिट रेटिङ्ग स्कोर बराबर (A+ to A-))	-	-	-	-	-	-	-	-	१,२४४,५२५	१,२४४,५२५
स्वदेशी संघ संस्थाहरू उपरको दावी (क्रेडिट रेटिङ्ग स्कोर बराबर (BBB वा कम))	-	-	-	-	-	-	-	-	-	-
स्वदेशी संघ संस्थाहरू उपरको दावी (निर्धारण नगरिएको)	१३४,६५७	-	-	-	-	-	-	-	-	१३४,६५७
विदेशी संघ संस्थाहरू उपरको दावी (ECA rating 0-1)	-	-	-	-	-	-	-	-	-	-
विदेशी संघ संस्थाहरू उपरको दावी (ECA rating -2)	-	-	-	-	-	-	-	-	-	-

कर्जा रकम	आफ्नो बैंकमा रहेको निक्षेप (क)	अन्य बैंकमा रहेको निक्षेप (ख)	सुन (ग)	नेपाल सरकार र नेपाल राष्ट्र बैंकको सुरक्षण (घ)	नेपाल सरकारको जमानत (ङ)	अन्य देशको सरकारको जमानत (च)	स्वदेशी बैंकको जमानत (छ)	विदेशी बहुपक्षीय बिकास बैंकहरूको जमानत (ज)	विदेशी बैंकको जमानत तथा सुरक्षण (झ)	जम्मा
विदेशी संघ संस्थाहरू उपरको दावी (ECA rating 3-6)	-	-	-	-	-	-	-	-	-	-
विदेशी संघ संस्थाहरू उपरको दावी (ECA rating -7)	-	-	-	-	-	-	-	-	-	-
उपभोग्य तथा साना कर्जा (Regulatory Retail Portfolio) (भाखा ननाघेको)	१०,१४४	-	६९०	-	-	-	-	-	-	१०,८३४
ग्रानुलारिटी सीमा बाहेक अन्य शर्त पालना गरेको उपभोग्य तथा साना कर्जा	-	-	-	-	-	-	-	-	-	-
आवासीय घरजग्गाबाट सुरक्षित दावी	-	-	-	-	-	-	-	-	-	-
आवासीय घरजग्गाबाट पूर्ण सुरक्षित नभएको दावी	-	-	-	-	-	-	-	-	-	-
आवासीय घरजग्गाबाट सुरक्षित दावी (भाखा नाघेको)	-	-	-	-	-	-	-	-	-	-
व्यापारिक घरजग्गाबाट सुरक्षित दावी	-	-	-	-	-	-	-	-	-	-
भुक्तानी अवधि समाप्त भईसकेको दावी (आवासीय घरजग्गा सुरक्षित बाहेक)	-	-	१,२७८	-	-	-	-	-	-	१,२७८
उच्च जोखिमयुक्त दावी	१,२९२,००८	-	६८	-	-	-	-	-	-	१,२९२,०७६
सुरक्षणको रूपमा प्रदान गरिएका (वण्ड)	-	-	-	-	-	-	-	-	-	-
व्यवसायीक फर्मलाई प्रदान गरिएका ट्रस्ट रिसिप्ट कर्जा	-	-	-	-	-	-	-	-	-	-
स्टक एक्सचेन्जमा सूचीकृत कम्पनीको शेयर र अन्य पूँजीगत उपकरणमा भएको लगानी	-	-	-	-	-	-	-	-	-	-
स्टक एक्सचेन्जमा सूचीकृत नभएको कम्पनीको शेयर र अन्य पूँजीगत उपकरणमा भएको लगानी	-	-	-	-	-	-	-	-	-	-
अन्य सम्पति	-	-	-	-	-	-	-	-	-	-
जम्मा (क)	१,४९९,७९५	-	२,०३६	-	-	-	-	-	१,२४४,५२५	२,७४६,३५६

विवरण	आफ्नो बैंकमा रहेको निक्षेप	अन्य बैंकमा रहेको निक्षेप	सुन	नेपाल सरकार र नेपाल राष्ट्र बैंकको सुरक्षण	नेपाल सरकारको जमानत	अन्य देशको सरकारको जमानत	स्वदेशी बैंकको जमानत	विदेशी बहुपक्षीय बिकास बैंकहरूको जमानत	विदेशी बैंकको जमानत तथा सुरक्षण	जम्मा
वासलात बाहिरका कारोबार										
अग्रिम विनिमय सम्झौता	-	-	-	-	-	-	-	-	-	-
६ महिनाभन्दा कम अवधिको प्रतित-पत्र स्वदेशी कारोबार पक्ष	१८४,८३७	-	-	-	-	-	-	-	-	१८४,८३७
विदेशी कारोबार पक्ष (Counter party) (ECA 0-1)	-	-	-	-	-	-	-	-	-	-
विदेशी कारोबार पक्ष (Counter party) (ECA -2)	-	-	-	-	-	-	-	-	-	-
विदेशी कारोबार पक्ष (Counter party) (ECA 3-6)	-	-	-	-	-	-	-	-	-	-
विदेशी कारोबार पक्ष (Counter party) (ECA -7)	-	-	-	-	-	-	-	-	-	-
६ महिनाभन्दा बढी अवधिको प्रतित-पत्र स्वदेशी कारोबार पक्ष	१८३,२१३	-	-	-	-	-	-	६,४९४,५२८	-	६,६७७,७४१
विदेशी कारोबार पक्ष (Counter party) (ECA 0-1)	-	-	-	-	-	-	-	-	-	-
विदेशी कारोबार पक्ष (Counter party) (ECA -2)	-	-	-	-	-	-	-	-	-	-
विदेशी कारोबार पक्ष (Counter party) (ECA 3-6)	-	-	-	-	-	-	-	-	-	-
विदेशी कारोबार पक्ष (Counter party) (ECA -7)	-	-	-	-	-	-	-	-	-	-
बिड बण्ड, परफरमेन्स बण्ड, काउण्टर ग्यारेण्टी स्वदेशी कारोबार पक्ष	३८०,७४०	-	-	-	-	-	-	-	-	३८०,७४०
विदेशी कारोबार पक्ष (Counter party) (ECA 0-1)	-	-	-	-	-	-	-	-	-	-
विदेशी कारोबार पक्ष (Counter party) (ECA -2)	-	-	-	-	-	-	-	-	६,१२६,११४	६,१२६,११४
विदेशी कारोबार पक्ष (Counter party) (ECA 3-6)	-	-	-	-	-	-	-	-	-	-
विदेशी कारोबार पक्ष (Counter party) (ECA -7)	-	-	-	-	-	-	-	-	-	-
प्रत्याभूति (Underwriting) सम्बन्धित प्रतिबद्धता	-	-	-	-	-	-	-	-	-	-
बैंकबाट सुरक्षणको रूपमा प्रदान गरिएका जमानतहरू	-	-	-	-	-	-	-	-	-	-
पुनः खरीद सम्झौता अन्तर्गतको कर्जा	-	-	-	-	-	-	-	-	-	-
अग्रिम भुक्तानी जमानत	९९९,२१२	-	-	-	-	-	-	-	-	९९९,२१२
वित्तीय जमानत	४७०	-	-	-	-	-	-	-	-	४७०
स्वीकार तथा दरपिठ Acceptance and Endorsements	१०८,३८६	-	-	-	-	-	-	-	-	१०८,३८६
भुक्तानी नगरिएको भाग तथा आंशिक भुक्तानी गरिएको शेयर तथा सुरक्षण (Unpaid portion of party paid shares and securities)	-	-	-	-	-	-	-	-	-	-
अपरिवर्त्य कर्जा प्रतिबद्धता छोटो अवधि	-	-	-	-	-	-	-	-	-	-
अपरिवर्त्य कर्जा प्रतिबद्धता लामो अवधि	-	-	-	-	-	-	-	-	-	-
तोकिएको पूँजीकोषमा १ प्रतिशत भन्दा बढीले पूँजीकोष कायम गर्ने SAARC क्षेत्रमित्र स्थापना भएका विदेशी बैंक उपरको दावी	-	-	-	-	-	-	-	-	-	-
अन्य सम्भावित दायित्वहरू	-	-	-	-	-	-	-	-	-	-
जम्मा (ख)	१,८५६,८५८	-	-	-	-	-	-	६,४९४,५२८	६,१२६,११४	१४,४७७,५००
कूल कर्जा जोखिम (क+ख)	३,३५६,६५२	-	२,०३६	-	-	-	-	६,४९४,५२८	७,३७०,६३९	१७,२२३,८५६

एनएमबि बैंक लिमिटेड

सञ्चालन जोखिम

२०८० साल आषाढ ३१ गते (जुलाई १६, २०२३)

रकम रु.हजारमा

विवरण	२०८० आषाढ मसान्तको अधिल्ला वर्षहरू		
	२०७६/०७७	२०७७/०७८	२०७८/७९
खुद ब्याज आम्दानी	५,७५८,१९५	५,६६०,६५९	६,३८७,५४०
कमिशन तथा डिस्काउण्ट आम्दानी	९५६,२८६	१,१७७,६४२	१,६८९,४७३
अन्य सञ्चालन खर्च	२१७,०५२	३५१,९७४	४०६,७६७
सटही घटबढ आम्दानी	३८४,१५७	३६४,१०८	२७२,४०७
थप ब्याज मुलतबी हिसाब	१५३,६०८	१९९,६४३	२४१,१९५
कुल आम्दानी (क)	७,४६९,२९८	७,७५४,०२६	८,९९७,३८१
तोकिएको प्रतिशत (ख)	१५%	१५%	१५%
कुल आम्दानीको तोकिएको प्रतिशतले हुने रकम (ग)=कxख	१,१२०,३९५	१,१६३,१०४	१,३४९,६०७
सञ्चालन जोखिमको लागि आवश्यक पूँजी (घ)=(ग को औसत)			१,२११,०३५
जोखिम भार गुणाङ्क (Reciprocal of Capital Requirement 10%) (ङ)			९.०९
सञ्चालन जोखिमको लागि जोखिम भारित रकम (च)=घxङ			११,००८,३०८
Pillar II अन्तरगतको समायोजन			
६.४ (अ) (८) अनुसार गत तीन वर्षको कुल आम्दानी ऋणात्मक भएमा:			
कुल कर्जा तथा लगानी (विशेष व्यवस्थाको समायोजन पछि)			
सञ्चालन जोखिमको लागि आवश्यक पूँजी (५%)			
जोखिम भार गुणाङ्क (Reciprocal of Capital Requirement 11%)			९.०९
सञ्चालन जोखिमको लागि जोखिम भारित रकम (छ)			
सञ्चालन जोखिमको लागि जोखिम भारित रकम (ज)=च+छ			११,००८,३०८

एनएमबि बैंक लिमिटेड

बजार जोखिम

२०८० साल आषाढ ३१ गते (जुलाई १६, २०२३)

२०८० आषाढ मसान्त					गत वर्ष
क्र.सं.	विवरण	विदेशी मुद्राको खुद अवस्था (वि.मु.)	विदेशी मुद्राका खुद अवस्था (ने.रु.)	विदेशी मुद्राका सान्दर्भिक खुद अवस्था (ने.रु.)	विदेशी मुद्राको सान्दर्भिक खुद अवस्था (ने.रु.)
१	भारतीय रुपैया	(२,४४८,६८४.४)	(३,९१९,७३१.६)	३,९१९,७३२	१३४,२६७
२	अमेरिकी डलर	(४२.४)	(५,५७६.८)	५,५७७	३००,४४१
३	पाउन्ड स्टर्लिङ	(३३.९)	(५,८३३.८)	५,८३४	१,४२७
४	स्वीस फ्रान्क	२०.२	३,०८३.५	३,०८३	१,०१२
५	युरो	३७.१	५,४८०.९	५,४८१	१,०६५
६	जापानी येन	(६,५९७.८)	(६,२५४.२)	६,२५४	४२
७	स्वीडिस क्रोनर	१.०	१२.९	१३	-
८	डानिस क्रोनर	१५.५	३०६.३	३०६	१,५०१
९	हङकङ डलर	६५.०	१,०९३.५	१,०९४	५८०
१०	अस्ट्रेलियन डलर	(६१.१)	(५,४९७.२)	५,४९७	२,९८२
११	सिंगापुर डलर	२९.६	२,९४८.६	२,९४९	३४२
१२	कोरियन वोन	२६०.०	२६.९	२७	१००
१३	दिराम	५९४.४	२१,२८०.०	२१,२८०	१९,७३७
१४	मलेसियन रिङ्गिट	१६.३	४७५.०	४७५	३८७
१५	थाई भाट	११५.०	४३६.५	४३७	३८९
१६	कतारी रियाल	१८०.०	६,४९२.७	६,४९३	१,४१३
१७	चिनिया युआन	१.६	२९.५	२९	९६४
१८	क्यानाडियन डलर	(५४.७)	(५,४४६.६)	५,४४७	१,८९२
१९	साउदी अरब रियाल	१८९.१	६,६२७.४	६,६२७	५,९६९
२०	कुवेती डिनार	०.९	३८२.३	३८२	४२
२१	बहराईनी डिनार	०.१	२०.९	२१	५५
खुद अवस्था (क)				३,९९७,०३७	४७४,६०८
तोकिएको प्रतिशत (ख)				५%	५%
बजार जोखिमका लागि आवश्यक पूँजी (ग)=(क X ख)				१९९,८५२	२३,७३०
जोखिम भार गुणाङ्क (Reciprocal of Capital Requirement) (घ) (१००/१०)				९.०९	९.०९
बजार जोखिमका लागि आवश्यक पूँजी (ङ)=(ग X घ)				१,८१६,६५५	२१५,७०६

३२ परिचालनका क्षेत्रहरू (Operating segments)

(क) सामान्य जानकारी

व्यवस्थापन र रिपोर्टिङको लागि बैकलाई निम्न क्षेत्रमा विभाजन गरिएको छ : खुद्रा (रिटेल), एसएमई र एमएसएमई, कर्पोरेट, लघुवित्त (विपन्न), ट्रेजरी र अन्य । आयकरलाई कुनै संचालन क्षेत्रमा विभाजन गरिदैन र समुहगत आधारमा व्यवस्थापन गरिन्छ । सबै क्षेत्रहरू बिचमा हुने कारोबार Arm Length Price मा गरिन्छ र क्षेत्रहरू बिचको आम्दानी खर्चलाई "अन्यमा" राखी हटाईएको छ । अन्य सपोर्ट लागतहरू (Support Cost) संचालन क्षेत्रलाई हुने फाईदाको अनुमानको आधारमा व्यवस्थापनद्वारा आंकलन गरी ती क्षेत्रहरूमा विभाजन गरिएको छ ।

(ख) Products र सेवाहरूको विश्लेषण

बैंकले प्रदान गर्ने Products/सेवाहरू सामान्यतया यी वर्गहरूमा विभाजन गर्न सकिन्छः

(i) खुद्रा बैकिङ (Retail banking)

खुद्रा बैकिङलाई उपभोक्ता बैकिङ पनि भनिन्छ । यस अन्तर्गत कम्पनी, निगम वा अन्य बैकहरू नभई सर्वसाधारणहरूलाई प्रदान गरिने सेवालाई वर्गीकरण गरिन्छ । बचत खाता, कारोबार खाता, व्यक्तिगत कर्जा, घर कर्जा, डेविट र क्रेडिट कार्ड लगायतका कर्जाहरूलाई यसमा समावेश गरिएको छ ।

(ii) कर्पोरेट, साना तथा मझौला व्यवसाय । संस्थागत बैकिङ (खुद्रा बाहेक)

यी एकाईहरूले सामान्यतया साना तथा मझौला व्यवसाय देखि ठूला समूहमा रहेका र देशभरी कार्यालय रहेका कम्पनिहरूलाई सेवा प्रदान गर्ने गर्दछन् ।

(iii) ट्रेजरी इकाई :

ट्रेजरी इकाईलाई दुई खण्डमा विभाजन गरिएको छ । जस अन्तर्गत ब्यवसाय अगाडि र नियन्त्रण पछाडिको भागमा पर्दछन् । नेपाल राष्ट्र बैकको बिदेशी बिनिमय नियमहरूको परिधि भित्र रही यी इकाईहरूले आफ्नो कार्य सम्पादन गर्ने गर्दछन् । ट्रेजरी इकाईको मुख्य कार्य भनेको बिनिमय दरलाई अद्याबधिक गर्ने, बिदेशी मुद्राको स्थिति जाँच गर्ने, कोष व्यवस्थापन गर्ने, टी-बिल/बन्ड सम्भौता, अन्तरबैक सापटी र forward contract हेज गर्ने र अरु ट्रेजरी अनुसन्धान गर्ने रहेका छन् ।

(iv) ट्रेड ब्यापार (Trade Finance)

प्रतिपत्र, ग्यारेन्टीसंग सम्बन्धित कार्यलाई ट्रेड ब्यापार इकाईले हेर्ने गर्दछ ।

(v) अन्य

(ग) नाफा नोक्सान तथा सम्पत्ति दायित्व सम्बन्धी विवरण

रकम रु दशलखा

	विवरण	खुद्रा (रिटेल)	एसएमई र एमएसएमई	कर्पोरेट	लघुवित्त	ट्रेजरी	अन्य	जम्मा
क	बाह्य ग्राहकबाट आम्दानी	५,९३४	८,२०१	१०,४५८	१,२५७	२,५७३	४२५	२८,८४८
ख	अन्तर क्षेत्रहरू आम्दानी	४,७६६	(२,९३८)	(१,००३)	(५५५)	१,२९८	(१,५६९)	-
ग	खुद आम्दानी	१,१६८	११,१३९	११,४६१	१,८१२	१,२७५	१,९९४	२८,८४८
घ	ब्याज आम्दानी	५,०७२	७,९३४	९,८०७	१,२४६	२,३८४	१८०	२६,६२२
ङ	ब्याज खर्च	११,४६८	८४	४,५४९	११	२,१५२	१५	१८,२८०
च	खुद ब्याज आम्दानी	(६,३९७)	७,८४९	५,२५८	१,२३५	२३२	१६४	८,३४२
छ	ह्रास कट्टी र परिषोधन	४२	६४	९०	१२	२२	९०	३१९
ज	क्षेत्र नाफा/नोक्सान	(१,६०५)	३,२२०	३,४८९	४९९	१,४१३	(२,४०७)	४,६०९
झ	Equity method बाट लेखांकन भएको Associate कम्पनीको नाफा वा नोक्सानमा निकायको हित - लागू नहुने							
ञ	अन्य वस्तुगत विवरण	-	-	-	-	-	-	-
ट	OCI Items – Non Cash	-	-	-	-	-	(१४३)	(१४३)
ठ	सम्पत्ति हानी नोक्सानी	१,०३३	२,६०९	२,३१८	१९८	-	-	६,१५८
ड	क्षेत्रगत सम्पत्ति	३७,६९५	५७,४१५	८२,७०६	१०,५९६	१९,५५१	७९,८१३	२८७,७७७
ढ	क्षेत्रगत दायित्व	१२७,४८२	४,०५०	६१,७३७	५१३	३६,७८०	५७,२१६	२८७,७७७

(घ) परिचालनका क्षेत्रहरूको नाफा नोक्सान तथा सम्पत्ति दायित्वको मापन

i. Reportable segment बीच हुने कारोबारको लेखाङ्कन आधार

व्यवस्थापन र रिपोर्टिङको लागि बैकलाई निम्न क्षेत्रमा विभाजन गरिएको छ: खुद्रा (रिटेल), एसएमई र एमएसएमई, कर्पोरेट, लघुवित्त (विपन्न), ट्रेजरी र अन्य। व्यवस्थापनले स्रोत बाँडफाँड र कार्यसम्पादन मूल्याङ्कन बारे निर्णय गर्ने उद्देश्यले आफ्नो व्यवसायिक एकाईहरूको सञ्चालन परिणामहरूको अनुगमन अलग-अलग गर्दछ। आयकरलाई कुनै संचालन क्षेत्रमा विभाजन गरिँदैन र समुहगत आधारमा व्यवस्थापन गरिन्छ। सबै क्षेत्रहरू बिचमा हुने कारोबार Arm Length Price मा गरिन्छ र क्षेत्रहरू बिचको आम्दानी खर्चलाई अन्यमा राखी हटाईएको छ। अन्य सपोर्ट लागतहरू (Support Cost) संचालन क्षेत्रलाई हुने फाईदाको अनुमानको आधारमा व्यवस्थापनद्वारा आंकलन गरी ती क्षेत्रहरूमा विभाजन गरिएको छ।

ii. Reportable Segment को नाफा नोक्सान तथा बैकको नाफा नोक्सान (आयकर अघि) मा मापन प्रक्रियाको फरक: नरहेको

iii. Reportable Segment को सम्पत्ति दायित्व तथा बैकको सम्पत्ति दायित्वमा मापन प्रक्रियाको फरक: नरहेको

iv. नाफा नोक्सान निर्धारण गर्ने मापन विधिमा अगाडिका अवधिसँग फरक:

अगाडिका वर्षमा पनि यी विभाजनहरू बैकभित्र रहेका व्यवसाय ईकाइका आधारमा साथै प्रदेशका आधारमा पनि गरिन्छ।

v. Reportable Segment हरूमा कुनै पनि असम्बन्धित विनियोजन प्रकृति र प्रभाव: नरहेको

vi. Reportable segment हरूको आम्दानी, नाफा नोक्सान र सम्पत्ति दायित्वको Reconciliation

विवरण	रकम रु. दशलाखमा
क) आय	
Reportable Segment को कुल आम्दानी	२८,८४८
अन्य आम्दानी	-
Segment भित्रको आम्दानी हटाईएका	-
बैकको आम्दानी	२८,८४८
ख) नाफा नोक्सान विवरण	
Reportable segment को कुल नाफा नोक्सान	४,६०९
अन्य नाफा नोक्सान	-
Segment भित्रको नाफा नोक्सान हटाईएको	-
नछुट्याईएको रकम	-
आयकर अघिको नाफा	४,६०९
ग) सम्पत्ति	
Reportable segment को कुल सम्पत्ति	२८७,७७७
अन्य सम्पत्ति	-
नछुट्याईएको रकम	-
बैकको सम्पत्ति	२८७,७७७
घ) दायित्व	
Reportable segment को कुल दायित्व	२८७,७७७
नछुट्याईएको रकम	-
अन्य दायित्व	-
बैकको कुल दायित्व	२८७,७७७

vii. Product र सेवाको जानकारी

विवरण	रकम (शुल्क आम्दानी) रू.दशलाखमा
खुद्रा बैकिङ	८६४
कर्पोरेट, साना तथा मझौला व्यवसाय र संस्थागत	९८५
ट्रेजरी	३१९
ब्यापार बित्त	४१
अन्य	-
कुल	२,२१०

viii. भौगोलिक क्षेत्रको जानकारी

विवरण	रकम (शुल्क आम्दानी) रू.दशलाखमा
स्वदेशी	२८,८४८
● कोशी प्रदेश	३,५३८
● मधेश प्रदेश	१,९२६
● बागमती प्रदेश	१६,७२५
● गण्डकी प्रदेश	२,०७७
● लुम्बिनी प्रदेश	३,१५५
● कर्णाली प्रदेश र सुदुरपश्चिम प्रदेश	१,४२७
विदेशी	-
कुल (स्वदेशी+विदेशी)	२८,८४८

ix. प्रमुख ग्राहकको जानकारी

एउटै बाह्य ग्राहकबाट बैंकको कूल आम्दानीमा १० प्रतिशत भन्दा धेरै योगदान रहेमा ती ग्राहकमा बैंकको निर्भरता बारे विवरण नरहेको ।

३३ शेयर विकल्प र शेयरमा आधारित भुक्तानी

समूहमा यस आर्थिक वर्ष तथा अगाडिका आ.व. हरूमा शेयर विकल्प र शेयरमा आधारित भुक्तानीसँग सम्बन्धित कारोबारहरू भएको छैन ।

३४ मर्जर र प्राप्ति

आर्थिक वर्ष २०७९/८० मा कुनै मर्जर तथा प्राप्ति गरिएको छैन ।

३५ एकीकृत नगरिएका कम्पनीहरूको बारे थप जानकारी

समूहमा एकीकृत नगरिएका कम्पनीहरू नरहेको ।

३६ वासलातको मितिपछिको घटना

वासलातको मिति पश्चात् समायोजन अथवा वित्तीय विवरणमा प्रकटन गरिनु पर्ने कुनै पनि परिवेश सिर्जना भएको छैन ।

३७ सम्बन्धित समूह बारे जानकारी

(क) सञ्चालक समितिलाई भत्ता तथा सुविधा

यस आ.व. मा बैंकको सञ्चालक समितिलाई बैठक भत्ता बापत रु.१,१३०,०००/- प्रदान गरिएको छ । यस अवधिमा १५ वटा सञ्चालक समितिको बैठक सम्पन्न भएको छ ।

पौष २४, २०७६ मा सम्पन्न भएको बैंकको २४औं वार्षिक साधारण सभाको स्वीकृती बमोजिम सञ्चालक समितिका अध्यक्ष तथा अन्य सञ्चालकलाई प्रति बैठक भत्ता क्रमशः रु.१८,००० र रु.१६,००० प्रदान गरिएको छ ।

सञ्चालक समिति तहका उप-समितिलाई प्रदान गरिएको बैटक भत्ता निम्न बमोजिम छन् :

सञ्चालक समिति तहका उप-समिति	बैटक संख्या	बैटक भत्ता (रु.)
लेखापरीक्षण समिति	६	१६०,०००
जोखिम व्यवस्थापन समिति	१०	३०४,०००
कर्मचारी सेवा सुविधा समिति	६	१६,०००
सम्पत्ति शुद्धीकरण निवारण समिति	७	११२,०००
अन्य समिति	६	१९२,०००

पौष २६, २०७५ मा बैंकको २३औं वार्षिक साधारण सभाको स्वीकृती बमोजिम सञ्चालक समितिको सदस्यहरूलाई टेलिफोन, पत्रिका र मोबाइल खर्चको लागि मासिक भत्ता रु.१२,०००/- प्रदान गरिएको छ । यस आ. व. मा सञ्चालक समितिको सदस्यहरूलाई मासिक भत्ता प्रदान गरिएको जम्मा रकम रु.९४९,२००/- रहेको छ ।

सञ्चालक समितिमा सदस्यहरू निम्न बमोजिम रहेका छन् :

नाम	समुह	पद
श्री पवन कुमार गोल्याण	(संस्थापक समुह)	अध्यक्ष
श्री निको पिल	(एफएमओको तर्फबाट संस्थापक समुह)	सञ्चालक
श्री जीवन कुमार कटवाल	(कर्मचारी संचय कोषको तर्फबाट-संस्थापक समुह)	सञ्चालक
श्री योगेन्द्र लाल प्रधान	(सर्वसाधारण समुह)	सञ्चालक
श्री उत्तम भ्लोन	(सर्वसाधारण समुह)	सञ्चालक
श्री शिरिष कुमार मुरारका	(सर्वसाधारण समुह)	सञ्चालक
श्री बन्दना पाठक	स्वतन्त्र	सञ्चालक
श्री प्रदीप राज पाण्डे	श्री निको पिलको बैकल्पिक सञ्चालक	बैकल्पिक सञ्चालक

(ख) संस्थापकलाई प्रदान गरिएको कर्जा
संस्थापकलाई कुनै कर्जा प्रदान नगरिएको ।

ग) प्रमुख व्यवस्थापनका कर्मचारीलाई प्रदान गरिएको पारिश्रमिक विवरण:
प्रमुख व्यवस्थापनका कर्मचारीले बैंकको व्यवस्थापन समितिको सदस्यहरूलाई जनाउँछ

क्र.स.	विवरण	रकम (रु.)
१	अल्पकालीन कर्मचारी सुविधा	७१,११०,३१०
२	भविष्यमा प्रदान गरिने कर्मचारी सुविधा	नभएको
३	अन्य दीर्घकालीन सुविधा	नभएको
४	बैंकको सेवा अवधि समाप्ती गरिएका कर्मचारीलाई दिईएको सुविधा	नभएको
५	शेयर भुक्तानी	नभएको
प्रमुख व्यवस्थापनका कर्मचारीलाई प्रदान गरिएको कुल पारिश्रमिक		७१,११०,३१०

प्रमुख कार्यकारी अधिकृतलाई आ.व. २०७९/८० मा प्रदान गरिएको तलब तथा पारिश्रमिक निम्न बमोजिम रहेको छ :

विवरण	तलब	संचय कोष	भत्ता	बोनस तथा वेल्फेयर	अन्य	कुल जम्मा
प्रमुख कार्यकारी अधिकृत (सुनिल के.सी.)	९,०००,०००	९००,०००	८,५००,०००	६,३३६,३९०	८२,१९९	२४,८१८,५८९

अन्य जानकारी:

प्रमुख व्यवस्थापनका कर्मचारीलाई निम्नलिखित सुविधाहरू प्रदान गरिएको छ :

क) बैंकको कर्मचारी सेवा शर्त तथा सुविधा सम्बन्धी विनिमयमावली अनुसार प्राप्त गर्ने सुविधाहरू ।

ख) बोनस ऐन अनुसार प्राप्त गर्ने बोनस ।

ग) बैंकको कर्मचारी सेवा शर्त तथा सुविधा सम्बन्धी विनिमयमावली अनुसार प्राप्त गर्ने सवारी साधन भत्ता ।

हाल कार्यकारी व्यवस्थापनमा निम्न पदाधिकारीहरू समावेश हुनुहुन्छ ।

१)	श्री सुनिल के.सी.	प्रमुख कार्यकारी अधिकृत
२)	श्री सुदेश उपाध्याय	नायब प्रमुख कार्यकारी अधिकृत
३)	श्री गोविन्द घिमिरे	नायब प्रमुख कार्यकारी अधिकृत
४)	श्री प्रमोदकुमार दाहाल	प्रमुख संचालन अधिकृत तथा कम्पनी सचिव
५)	श्री नविन मानन्धर	प्रमुख जोखिम अधिकृत
६)	श्री श्रीजेश घिमिरे	प्रमुख लगानी अधिकृत
७)	डा. बुद्धि कुमार मल्ल	प्रमुख साना, मझौला तथा अनुदान कर्जा अधिकृत
८)	श्री रोशन रेग्मी	प्रमुख रिटेल बैकिङ्ग अधिकृत
९)	श्री पुष्पा अर्याल	प्रमुख ट्रेड फाईनान्स

(घ) सहायक कम्पनीसँगको कारोबार

रकम रु हजारमा

क्र.स	विवरण	एनएमबि क्यापिटल लि.	एनएमबि लघुवित्त वित्तीय संस्था लि.	एन.एम.बि. सेक्युरिटीज लि.
१	लगानी	४००,०००	१७२,४८८	२००,०००
२	कल, चलती तथा मुद्दती निक्षेप	१८३,८९६	७,९८२	२००,६८३
३	कर्जा/सापटी	-	१,११९,०९८	-
४	कल, चलती तथा मुद्दती निक्षेपमा प्रदान गरिएको ब्याज खर्च	१३,१४३	-	२,४२१
५	ऋणमा ब्याज आम्दानी	-	१३२,८३७	-
६	एनएमबि क्यापिटल लिमिटेडले कार्यालय स्थान पट्टामा लिएको	२,३७१	-	-
७	एनएमबि बैंक तथा एनएमबी क्यापिटल लिमिटेड व्यवस्थापन सेवा करार वापतको भुक्तानी	-	-	-
८	एनएमबि. बैंकलाई व्यवस्थापन शुल्क भुक्तानी	-	३,३३९	-
९	एनएमबि. बैंकको शेयर रजिष्ट्रार कार्य वापतको भुक्तानी	१,०००	-	-
१०	ऋणपत्र ट्रस्टी शुल्क एनएमबी बैंकद्वारा भुक्तानी	३५०	-	-
११	एनएमबि हाईब्रिड कोष १ बाट एनएमबी बैंकलाई लाभांश भुक्तानी	३२,१३०	-	-
१२	एनएमबि ५० बाट लाभांश भुक्तानी	३७,२६७	-	-
१३	एनएमबि क्यापिटल लिमिटेडबाट एनएमबी बैंकलाई लाभांश भुक्तानी	४०,०००	-	-

समुहबीच भएका सम्बन्धित कारोबारहरू वित्तीय प्रतिवेदन तयार पार्दा हटाईएको छ । एनएमबि लघुवित्त वित्तीय संस्था लि. को आ.व. २०७९/८० को लेखापरीक्षण भई नेपाल राष्ट्र बैंक समक्ष स्वीकृतिको लागि पेश भएको विवरणका आधारमा एकीकृत वित्तीय विवरण तयार गरिएको छ ।

वासेल सम्बन्धी जानकारी

नयाँ पूँजी पर्याप्तता ढाँचा अन्तर्गतको २०८० आषाढसम्मको प्रकटीकरण

१. पूँजी व्यवस्थापन

बैंकले विस्तृत पूँजी योजना तथा optimization/mitigation को प्रक्रियाबाट नयाँ नियमका कारण बैंक पूँजी पर्याप्ततामा पर्ने प्रभावको मूल्यांकन गर्दछ। पूँजी योजना बैंकको मध्यम अवधिको रणनीतिक योजना र वार्षिक बजेट निर्माण प्रक्रियाको एक अभिन्न अङ्ग हो। अनुमानित व्यवसाय संचालनको लागि जोखिम भारित सम्पत्तिहरूको गणना गरिनुका साथै आवश्यक पूँजीको अनुमान गर्दै आवश्यक पूँजी कायम राख्न योजना तयार पारिन्छ।

बैंकले आ.वा. २०७९/८० मा कुनै पनि हाईब्रिड क्यापिटल उपकरण निष्काशन गरेको छैन।

२. पूँजी संरचना र पूँजी पर्याप्तता :

२.१ Tier 1 पूँजी र त्यस अन्तर्गतको घटकहरूको :

क्र.स.	विवरणहरू	रकम
१	बुक्ता शेयर पूँजी	१८,३६६,७०६
२	शेयर प्रिमियम	-
३	प्रस्तावित बोनस शेयर	-
४	साधारण वैधानिक जगेडा कोष	४,९६९,२३९
५	सञ्चित मुनाफाहरू	१,१४०,८३०
६	पूँजी समायोजन कोष	५७,३२६
७	स्थगन कर कोषहरू	-
८	स्थगन कर सम्पत्ति	-
९	ऋणपत्र भुक्तानी कोष	१,१५६,७२९
१०	घटाउने : वित्तीय हितको उद्देश्यले संस्थाको पूँजीमा भएको लगानी	(६९०,०००)
११	घटाउने : अमूर्त सम्पत्तिहरू	(१०५,८६९)
१२	घटाउने : प्रयोग नगरिएको सिमा भन्दा बढी जग्गा तथा भवन	(१४,१७३)
जम्मा प्राथमिक पूँजी		२४,९५२,७८९

२.२ Tier 2 पूँजी र त्यस अन्तर्गतको घटकहरूको:

क्र.स.	विवरणहरू	रकम
१	सुरक्षण नराखिएको सहायक आवधिक ऋण	५,१८४,५०५
२	सामान्य कर्जा नोक्सानी व्यवस्था	२,४४५,५३४
३	सटही समीकरण कोष	१५६,९७६
४	लगानी समायोजन कोष	-
५	अन्य कोष	१०,०००
जम्मा पुरक पूँजी		७,७९७,०१५

२.३. सुरक्षण नराखिएको सहायक आवधिक ऋणको तिर्न बाँकी रकम, परिपक्वताको मिति, तथा यस वर्षमा उठेको रकम र पुँजीकोषमा गणना गर्न योग्य मूल्यको विस्तृत विवरण :

यस बैंकको जारी ऋणपत्र तथा बण्ड निम्न बमोजिम रहेको छ ।

ऋणपत्र	जारी मिति	परिपक्व मिति	ब्याज दर	अंकित मूल्य (दश लाखमा)
एनएमबि उर्जा ऋणपत्र १ २०९२/९३	२० जेष्ठ २०७८	२० जेष्ठ २०९३	४.००%	१,५००
एनएमबि उर्जा ऋणपत्र २ २०९२/९३	१० जेष्ठ २०७९	१० जेष्ठ २०९४	४.००%	२,७२७
एनएमबि ऋणपत्र २०८४/८५	२९ चैत्र २०७५	२९ चैत्र २०८५	१०.००%	१,६८५
एनएमबि ऋणपत्र २०८७/८८	११ जेष्ठ २०७८	११ जेष्ठ २०८८	८.५०%	२,०००
एनएमबि ऋणपत्र २०८९/९०	३० चैत्र २०७९	२९ चैत्र २०८९	१०.७५%	४,०००

यी उपकरणहरूको घट्टो मूल्यलाई निरन्तर स्रोतको रूपमा प्रतिबिम्बित गर्न, पुँजी पर्याप्तता गणना गर्दा प्रति वर्ष २०% को संचयी छुटको दरले पछिल्लो ५ वर्षको अवधिको परिपक्वता लागू गरिएको छ ।

२.४. पुँजीबाट घटाएको :

पूर्ण स्वामित्व रहेको सहायक कम्पनी एनएमबि क्यापिटलको र एन.एम.बि. सेक्युरिटीज लि. रु.६० करोड भएको लगानी Tier 1 पुँजी गणना गर्दा घटाइएको छ ।

त्यस्तै, नेपाल राष्ट्र बैंकको निर्देशनको अनुसार, स्थगन कर सम्पत्तिको सम्पूर्ण रकम नियमनकारी कोषमा जम्मा गरिएको छ ।

नेपाल राष्ट्र बैंकको निर्देशिका अनुसार, रु.१० करोड ५८ लाख बराबरको अमूर्त सम्पत्ति र प्रयोग नगरिएको सिमा भन्दा बढीको जग्गामा भएको लगानी रु.१ करोड ४१ लाख पनि घटाइएको छ ।

२.५. जम्मा योग्यता भएको पुँजी :

क्र.स.	विवरणहरू	रकम (रु.हजारमा)
१	प्राथमिक पुँजी (Tier 1)	२४,९५२,७८९
२	पुरक पुँजी (Tier 2)	७,७९७,०१५
जम्मा पुँजी कोष		३२,७४९,८०४

२.६. न्यूनतम पुँजीकोष अनुपात :

क्र.स.	विवरण	प्रतिशत
१	Tier 1 पुँजीसँग जोखिम भारत सम्पत्ति	१०.१५%
२	Tier 1 र Tier 2 पुँजीसँग जोखिम भारत सम्पत्ति	१३.३३%

२.७. सबै पुँजीगत उपकरणहरूको शर्तहरू, अवस्थाहरू र मुख्य विशेषताहरूको सारांश, विशेषगरी सुरक्षण नराखेको सहायक आवधिक दायित्व र हाइब्रिड पुँजीगत उपकरणहरू सन्दर्भमा :

बैंकको पुँजीगत उपकरणहरूमा पूर्णरूपमा चुक्ता रहेको इक्विटी शेयर तथा ऋणपत्र समावेश छन् । दुबै उपकरण रूपान्तरण योग्य छैनन् । ऋणपत्रको मुख्य विशेषताहरू माथि बुदा नं २.३ मा उल्लेख गरिएको छ ।

३. जोखिम भारत सम्पत्ति :

३.१. कर्जा जोखिम, सञ्चालन जोखिम तथा बजार जोखिमका लागि जोखिम भारत सम्पत्ति :

क्र.स.	विवरण	रकम (रु.हजारमा)
१	कर्जा जोखिम	२२५,७०१,५८६
२	सञ्चालन जोखिम	११,००८,३०८
३	बजार जोखिम	१,८१६,६५५
जम्मा जोखिम भारत सम्पत्ति (१+२+३)		२३८,५२६,५४९
जोड: ६.४ (क) (१०) अनुसार पर्याप्त सूचना प्रवाह नगरे बापत जोखिम भारत सम्पत्तिको ३ प्रतिशत		२,४५३,५८६
जोड: अप्रत्याप्त तरल सम्पत्ति बापत कूल निक्षेपको २ प्रतिशत		४,७७०,५३१
जोड : नेपाल राष्ट्र बैंकको निर्देशन अनुरूप जोखिम भारत सम्पत्तिको २ प्रतिशत		-
कूल जोखिम भारत सम्पत्ति (Pillar II अर्न्तगतको समायोजन पछि)		२४५,७५०,६६६

३.२. कर्जा जोखिम अर्न्तगतका प्रत्येक वर्गका लागि जोखिम भारत सम्पत्ति :

क्र.स.	विवरण	रकम (रु.हजारमा)
१	नेपाल सरकार तथा नेपाल राष्ट्र बैंक उपरको दावी	-
२	आधिकारीक संस्थाहरू उपरको दावी	-
३	बैंक उपरको दावी	५,८३६,९०८
४	स्वदेशी संघ संस्थाहरू तथा Securities फर्महरू उपरको दावी	११९,३९४,६१६
५	विदेशी संघ संस्थाहरू उपरको दावी	
६	उपभोग्य तथा साना कर्जा उपरको दावी	१७,७६७,९९७
७	ग्रानुलारिटी सीमा बाहेक अन्य शर्त पालना गरेको उपभोग्य तथा साना कर्जा	-
८	आवासीय घरजग्गाबाट सुरक्षित दावी	१२,०८४,८०९
९	आवासीय घरजग्गाबाट पूर्ण सुरक्षित नभएको दावी	-
१०	आवासीय घरजग्गाबाट सुरक्षित दावी (भाखा नाघेको)	४६८,९५६
११	व्यापारिक घरजग्गाबाट सुरक्षित दावी	३९२,८७४
१२	भुक्तानी अवधि समाप्त भईसकेको दावी	७,३०२,०४७
१३	उच्च जोखिमयुक्त दावी	२५,९२५,७४९
१४	धितो पत्र (bonds & shares) बापत कर्जा लगानी	-
१५	Trust Receipt Loans for Trading Firms	७८७,०८२
१६	लगानी	१,४९३,३६१
१७	अन्य सम्पत्ति	५,२९३,२७७
१८	वासलात बाहिरका कारोबार	२८,९५३,१११
	जम्मा	२२५,७०१,५८६

३.३. जम्मा जोखिम भारत सम्पत्तिको गणना :

क्र.स.	विवरण	रकम (रु.हजारमा)
क	कर्जा जोखिम	२२५,७०१,५८६
ख	सञ्चालन जोखिम	११,००८,३०८
ग	बजार जोखिम	१,८१६,६५५
१	जम्मा जोखिम भारत सम्पत्ति (क+ख+ग)	२३८,५२६,५४९
	जोड: ६.४ (क) (१०) सञ्चालन जोखिम व्यवस्था बापत कुल आम्दानीको ३ प्रतिशत	२,४५३,५८६
	जोड: नेपाल राष्ट्र बैंकको निर्देशन अनुरूप कुल जोखिम भारत सम्पत्तिको २ प्रतिशत	४,७७०,५३१
	कुल जोखिम भारत सम्पत्ति (pillar II अन्तरगतको समायोजन पछि)	२४५,७५०,६६६
२	प्राथमिक पूँजी (तह १)	२४,९५२,७८९
३	कुल पूँजीकोष (तह १ र तह २)	३२,२४९,८०४
४	प्राथमिक पूँजी (Tier I)/कुल जोखिम भारत सम्पत्ति	१०.१५%
५	पूँजीकोष (Tier I तथा Tier II)/कुल जोखिम भारत सम्पत्ति	१३.३३%

३.४. निस्क्रिय कर्जाको विवरण :

क्र.स.	विवरण	कुल (रु.हजारमा)	व्यवस्था (रु.हजारमा)	रकम (रु.हजारमा)
१	पुनरतालिकीकरण/पुनरसंरचना	४५५,८९७	८४,७५४	३७१,१४३
२	कमसल	१,५१०,३१६	३६५,६८६	१,१४४,६३१
३	शंकास्पद	१,६११,५९२	७९०,३०४	८२१,२८८
४	खराब	१,८५५,७५५	१,८२५,२९०	३०,४६५
जम्मा		५,४३३,५६०	३,०६६,०३४	२,३६७,५२६

३.५. निस्क्रिय कर्जाको अनुपात :

कुल निस्क्रिय कर्जा कुल कर्जाको अनुपात : २.७५ प्रतिशत
खुद निस्क्रिय कर्जा खुद कर्जाको अनुपात : १.२४ प्रतिशत

३.६. निस्क्रिय कर्जामा भएको उतारचढावको विवरण :

रु. हजारमा

क्र.स.	विवरण	आषाढ मसान्त २०८०	आषाढ मसान्त २०७९	उतारचढाव
१	पुनरतालिकीकरण/पुनरसंरचना	४५५,८९७	१४,९३४	४४०,९६३
२	कमसल	१,५१०,३१६	७२८,१५८	७८२,१५८
३	शंकास्पद	१,६११,५९२	३३७,३४२	१,२७४,२५०
४	खराब	१,८५५,७५५	१,५६०,७३८	२९५,०१७
जम्मा निस्क्रिय कर्जा		५,४३३,५६१	२,६४१,१७१	२,७९२,३८९

३.७. कर्जामा नोक्सानी व्यवस्था, कर्जामा ब्याज मुलतवी र कर्जा सापटमा भएको उतारचढावको विवरण :

रु. हजारमा

क्र.स.	विवरण	आषाढ मसान्त २०७९	आषाढ मसान्त २०८०	उतारचढाव
१	असल	२,२७०,८५१	२,४४५,५३४	१७४,६८३
२	सुक्ष्म निगरानी	४६६,१०२	६४६,७२३	१८०,६२२
३	पुनरतालिकीकरण/पुनरसंरचना	१,८६७	८४,७५४	८२,८८८
४	कमसल	१७८,५९५	३६५,६८६	१८७,०९१
५	शंकास्पद	२३३,६३४	७९०,३०४	५५६,६७०
६	खराब	१,५५२,०७३	१,८२५,२९०	२७३,२१७
जम्मा कर्जा व्यवस्था		४,७०३,१२१	६,१५८,२९२	१,४५५,१७१
ब्याज आसामी		१,८५८,८४०	३,२९१,९१९	१,४३३,०७९

नेपाल राष्ट्र बैंकको ब्याज आम्दानी जनाउने निर्देशिका बमोजिम आ.व. २०७९/८० मा रु.३४ करोड ६५ लाख ब्याज आम्दानी घटाई ब्याज मुलतबीमा राखिएको छ ।

३.८. कर्जा जोखिम न्यूनिकरणको लागि योग्य रकम :

नयाँ पुँजी पर्याप्तता ढाँचाको व्यवस्था अनुसार बैंकले कर्जा जोखिम न्यूनिकरण अन्तर्गत योग्य रकम रु.१७ अर्ब २२ करोड वासलात र वासलात बाहिरको कारोबारको लागि दाबी गरेको छ र सोको फाईदा पनि लिएको छ ।

४. बाह्य आवश्यकता अनुसार कायम गर्नुपर्ने :

नेपाल राष्ट्र बैंकको निर्देशिका नं १/०७७ अनुसार बैंकले न्युनतम ११ प्रतिशतका दरले पुँजीकोष अनुपात कायम गर्नुपर्ने छ ।

सो सम्बन्धमा बैंकले रिपोर्टिङ अवधिको हरेक समयमा आफ्नो अनुपात कायम गरेको छ । रिपोर्टिङ अवधिमा बैंकले पालना गरेको अनुपातको विवरण देहाय बमोजिमका छन् ।

विवरण	अनुपात कायम गर्नुपर्ने	बैंकको अनुपात
न्युनतम सामान्य इक्विटी पुँजी अनुपात	४.५०%	७.६५%
पुँजी Conservation Buffer	२.५०%	२.५०%
न्युनतम सामान्य इक्विटी र पुँजी Conservation Buffer	७.००%	१०.१५%
न्युनतम Tier १ पुँजी (पुँजी Conservation Buffer बाहेक)	६.००%	७.६५%
न्युनतम कुल पुँजी (पुँजी Conservation Buffer बाहेक)	८.५०%	१०.८३%
न्युनतम कुल पुँजी (पुँजी Conservation Buffer सहित)	११.००%	१३.३३%
Leverage अनुपात	४.००%	७.५७%

५. वर्तमान र भविष्यका गतिविधिहरूलाई समर्थन गर्न बैंकको पूँजी पर्याप्तता आंकलन गर्न बैंकको आन्तरिक दृष्टिकोणको सारांश ।

बैंकले कुनैपनि व्यवसाय अर्न्तगत निर्णय लिँदा Internal Capital Adequacy Assessment Process (ICAAP) र जोखिम व्यवस्थापन सम्बन्धी मार्गदर्शन कार्यान्वयन गरेको हुन्छ । पूँजीको स्थिति कायम राख्न तथा व्यवसायमा स्थीरता सुनिश्चित गर्न बैंकले ICAAP अनुसार अगाडी वढेको छ । जोखिम व्यवस्थापन समग्र बैकिङ्ग व्यवसायको भलाईको लागि आवश्यक छ । कर्जा, सञ्चालन तथा बजार जोखिम स्वतन्त्ररूपमा एनएमबि बैंकले आफै व्यवस्थापन गर्दछ । कर्जा जोखिम विभागले कर्जाहरू प्रदान गर्नु अगावै कर्जासँग सम्बन्धित सम्पूर्ण जोखिमको समिक्षा गर्दछ । यो विभाग एक स्वतन्त्र कर्जाको जोखिम हेर्ने विभाग हो । कर्जा जोखिम व्यवस्थापन समितिले महिनाको एकपटक कर्जा पोर्टफोलियोको जोखिमको समिक्षा गर्दछ । सञ्चालन जोखिमको नजिकबाट निगरानी गरिन्छ र ALCO मार्फत व्यवस्थापन गरिन्छ । कर्जा जोखिम व्यवस्थापन समितिले विभिन्न एकाई तथा शाखाहरूमा हुन सक्ने सञ्चालन जोखिमको पहिचान/ निगरानी गर्दछ । प्रक्रिया तथा नियन्त्रणको प्रभावकारी कार्यान्वयनको लागि सञ्चालन जोखिम एकाईद्वारा समय समयमा समिक्षा गर्दै आएको छ । सञ्चालन जोखिम एकाईले शाखा तथा एकाईहरूको नियन्त्रण कमजोरीको (Control weakness) समिक्षा, जोखिम क्षेत्रहरू वरिपरी बलियो नियन्त्रणका लागि सिफारिस तथा निरन्तर रूपमा नियन्त्रण कार्यान्वयनको समिक्षा गर्दछ ।

बैंकले नेपाल राष्ट्र बैंकको निर्देशन बमोजिम गैर कार्यकारी सञ्चालकको संयोजकत्वमा थप एकजना गैर कार्यकारी सञ्चालक सदस्य र आन्तरिक लेखापरीक्षण विभागका प्रमुख सदस्य सचिव रहने गरि लेखापरीक्षण समिति गठन गरिएको छ । लेखापरीक्षण समितिले नेपाल राष्ट्र बैंकले लेखापरीक्षण समितिको लागि तोकेको निर्देशनको परिधिभित्र रही आफ्नो कार्य सम्पादन गर्दै आएको छ । लेखापरीक्षकबाट प्राप्त प्रत्येक प्रतिवेदनका सम्बन्धमा लेखापरीक्षण समितिमा छलफल तथा पुनरावलोकन गरी सुधारको लागि आवश्यक निर्देशन दिने गरेको छ । समितिले लेखापरीक्षण कार्यबाट प्रत्येक जोखिमका क्षेत्रहरूलाई पहिचान गरी प्रतिवेदनमा सोको सम्बोधन भए नभएको भन्ने विषयमा विश्वस्त हुने गरेको छ । लेखापरीक्षकबाट प्राप्त भएको प्रतिवेदनलाई लेखापरीक्षण समितिमा छलफल तथा पुनरावलोकन गरी समय समयमा सञ्चालक समितिमा पेश गर्ने गरिएको छ । लेखापरीक्षण समितिबाट नियमित रूपमा सञ्चालक समितिमा सुभावहरू प्राप्त भई रहेको छ ।

एकजना गैर कार्यकारी सञ्चालकको संयोजकत्वमा बैंकमा जोखिम व्यवस्थापन समितिको गठन गरिएको छ । लेखापरीक्षण समितिका संयोजकलाई जोखिम व्यवस्थापन समितिमा पदेन सदस्यको रूपमा राखिएको छ । चिफ कम्प्लायन्स र चिफ अपरेशन अफिसर सदस्यहरू र जोखिम व्यवस्थापन विभागका प्रमुख सदस्य सचिव रहनु भएको छ । व्यवस्थापन तहको जोखिम समितिले पहिचान गरेका जोखिमहरू, नेपाल राष्ट्र बैंकबाट जारी भएको निर्देशनहरूमा हुने मुख्य परिवर्तनहरू तथा मौद्रिक नीतिमा भएका परिवर्तनहरूको कारणबाट बैंकको रणनीतिमा तत्कालै पर्ने प्रभावहरू तथा पूँजी कोष, तरलताको अवस्था, कर्जा निक्षेप अनुपात, बैंकको जोखिम वहन क्षमता लगायतका मुख्य विषयहरूमा छलफल गर्न यस समितिको बैठक बस्ने गरेको छ ।

पछिल्लो ऋणपत्र जारी गर्दाको प्रक्षेपित तथा वास्तविक वासलात बीचको तुलना

रु हजारमा

विवरण	प्रक्षेपित	वास्तविक परिष्कृत	फरक प्रतिशतमा	फरकको कारण (२० प्रतिशत भन्दा माथिका लागि)
	आ.व. २०७९/८०	आ.व. २०७९/८०	आ.व. २०७९/८०	
सम्पत्तिहरू				
सम्पत्तिहरू				
नगद तथा नगद समान	१५,६९८,०२०	२३,९५८,२८०	३५%	छोटो अवधिको लगानी बढेको कारण
नेपाल राष्ट्र बैंकबाट लिन बाँकी	१४,०३७,३८२	१५,०५९,५०९	७%	
बैंक तथा वित्तीय संस्थामा रहेको मौज्जात (Placement)	१३,९८३,२९५	७५५,८४६	-१६४४%	मुख्य कारण अल्पकालीन लगानीमा भएको वृद्धि
डेबिभेन्चर वित्तीय उपकरण	५,४०६,०५४	१०,८५०,०७९	५०%	डेबिभेन्चर स्थिति मा वृद्धिको कारण
अन्य व्यापारिक सम्पत्तिहरू	-	२४,७५०	-१००%	बजार निर्माताको रूपमा, बन्ड ट्रेड गरिएको
बैंक तथा वित्तीय संस्थाहरूलाई कर्जा सापटी	६,५२४,७९४	७,१९६,५२९	८%	
ग्राहकलाई कर्जा तथा सापटी	२०७,९४९,४९५	१८९,०३५,४००	-१०%	
धितोपत्रमा लगानी	३०,२९७,२८४	३२,३७४,९९५	६%	
चालु कर सम्पत्ति	५०,०००	४४,९४८	-११%	
सहायक कम्पनीमा लगानी	५७२,४८८	७७२,४८८	२६%	एनएमबि सेक्युरिटीज लि.मा भएको लगानीको कारणले
सम्बद्ध कम्पनीमा लगानी	-	-		
लगानी सम्पत्तिहरू	९७,९४२	६९७,७०८	८६%	NBA बुकिङ बढेको कारण
सम्पत्ति तथा उपकरण	१,७८२,०५५	१,७५२,७९९	-२%	
ख्याती तथा अमूर्त सम्पत्ति	२७१,५७४	१७८,६९०	-५२%	कुनै अतिरिक्त सफ्टवेयर खरिद छैन
स्थगन कर सम्पत्ति	३५९,९६५	४४८,४९९	२०%	
अन्य सम्पत्ति	३,९६८,८६९	४,७०६,७९७	१६%	
कूल सम्पत्ति	३००,११९,१३८	२८७,७७७,१४१	-४%	
दायित्वहरू				
बैंक तथा वित्तीय संस्थालाई तिर्न बाँकी	२,७९५,०४६	२,७३७,२५८	-२%	
नेपाल राष्ट्र बैंकलाई तिर्न बाँकी	७,१४६,७३५	३,२८५,९८७	-११७%	राष्ट्र बैंकबाट ऋण लिनेमा कमी
डेबिभेन्चर वित्तीय उपकरणहरू	५,४६४,५९५	११,०६०,३४५	५९%	डेबिभेन्चर स्थितिमा वृद्धिको कारण
ग्राहकको निक्षेप	२१३,३९५,९५४	२१०,३०४,६८७	-१%	
सापटी	२३,०३५,५३०	१४,८१४,९०३	-५५%	कम विदेशी ऋणको कारण
चालु कर दायित्व	-	-		
व्यवस्था	-	-		
स्थगन कर दायित्व	-	-		
अन्य दायित्व	३,७८६,११४	५,२२७,५९७	२८%	पट्टा र अन्य दायित्वको बुकिङको कारण
जारी गरिएको ऋणपत्र	१५,१२७,८५४	११,९११,९४२	-२७%	कम डिबेन्चरको कारण
सुरक्षण नराखिएको सहायक आवधिक दायित्व	-	-		
कूल दायित्व	२७०,७५१,८२७	२५९,३४२,७९९	-४%	
इक्विटी				
शेयर पूँजी	१८,३६६,७०६	१८,३६६,७०६	०%	
शेयर प्रिमियम	-	-		
संचित नाफा	२,६४५,७५५	१,१४०,८३०	-१३२%	नाफा र नियामक विनियोजनमा परिवर्तनको कारण
जगेडा कोषहरू	८,३५४,८४९	८,९२६,८८५	६%	
शेयर धनीहरूलाई वॉलफॉउड योग्य कुल इक्विटी	२९,३६७,३११	२८,४३४,४२९	-३%	
जम्मा दायित्व र इक्विटी	३००,११९,१३८	२८७,७७७,१४१	-४%	

पछिल्लो ऋणपत्र जारी गर्दाको प्रक्षेपित तथा वास्तविक नाफा नोक्सान हिसाब बीचको तुलना

रु हजारमा

विवरण	प्रक्षेपित	वास्तविक परिष्कृत	फरक प्रतिशतमा	फरक प्रतिशतमा
	आ.व. २०७९/८०	आ.व. २०७९/८०	आ.व. २०७९/८०	
ब्याज आम्दानी	२४,५८२,३३१	२६,६२२,४६०	८%	
ब्याज खर्च	१६,५६०,३३९	१८,२८०,०००	९%	
खुद ब्याज आम्दानी	८,०२१,९९२	८,३४२,४६०	४%	
शुल्क तथा कमिशन आम्दानी	१,९१६,१९४	१,८३३,४७३	-५%	
शुल्क तथा कमिशन खर्च	२२७,९१८	२८६,६११	२०%	
खुद शुल्क र कमिशन आम्दानी	१,६८८,२७६	१,५४६,८६२	-९%	
खुद ब्याज, शुल्क र कमिशन आम्दानी	९,७१०,२६८	९,८८९,३२१	२%	
खुद व्यापार आम्दानी	२७४,३६०	२३६,२८५	-१६%	
अन्य संचालन आम्दानी	३६२,६२३	२०४,१४७	-७८%	सम्पत्तिको बिक्री र लाभांश आम्दानीमा कमीको कारण
जम्मा संचालन आम्दानी	१०,३३७,२५१	१०,३२९,७५३	०%	
कर्जाको क्षति प्रभार/(विपर्यय) तथा अन्य हानी	१९३,७४२	१,४५३,८२१	८७%	NPL बढेकाले
खुद संचालन आम्दानी	१०,१४३,५०९	८,८७५,९३३	-१४%	
संचालन खर्च	-			
कर्मचारी खर्च	२,८९१,१६४	२,६८९,१७५	-८%	
अन्य संचालन खर्च	१,२१९,२४१	१,१९२,०३४	-२%	
ह्रास कट्टी र परिशोधन	३२०,२१०	३१९,४०२	०%	
संचालन नाफा	५,७२२,८९३	४,६७५,३२२	-२२%	
गैर संचालन आम्दानी	-	९,९८६	१००%	अपलेखन गरिएको कर्जाको असुली
गैर संचालन खर्च	१५,७६१	७६,१४८	७९%	कर्जा अपलेखन बढेकाले
आय कर अधिको नाफा	५,७०७,१३२	४,६०९,१५९	-२४%	
आयकर खर्च				
चालु कर	१,७१६,५३०	१,४३४,८४८	-२०%	
स्थगन कर खर्च/(आम्दानी)	-२१,०००	-४८,२३६	५६%	उपदानले गर्दा स्थगन कर सम्पत्ति सृजना भएको
यस अवधिको नाफा	४,०११,६०२	३,२२२,५४७	-२४%	
अन्य विस्तृत आम्दानी	(७६,२४५)	(१४२,८२४)	४७%	मुख्यतया शेयरको मूल्य परिवर्तनको कारण
कुल विस्तृत आम्दानी	३,९३५,३५७	३,०७९,७२३	-२८%	माथिको कारणले गर्दा

तेस्रो विश्लेषण (Horizontal Analysis)

वित्तीय अवस्थाको विवरण

रकम रु.मा

विवरण	आव. २०७९/८० आषाढ मसान्त २०८०	आव.२०७९ को तुलनामा २०८०	आव. २०७८/७९ आषाढ मसान्त २०७९	आव. २०७८ को तुलनामा २०७९	आव. २०७७/७८ आषाढ मसान्त २०७८
सम्पत्ति					
नगद तथा नगद समान	२३,९५८,२७९,९३५	८७%	१२,७८७,६३७,०५२	-८%	१३,८८७,३७०,५२६
नेपाल राष्ट्र बैंकमा रहेको मौज्दात	१५,०५९,५००,८८३	१०%	१३,७४७,३१३,६३०	-२८%	१९,२१८,५०५,५२८
बैंक तथा वित्तीय संस्थामा रहेको मौज्दात	७५५,८४६,१८६	-८०%	३,७८२,२८८,७४३	३९%	२,७७७,९४८,७५५
डेरिभेटिभ (व्युत्पन्न) वित्तीय उपकरण	१०,८५०,०७९,१३१	१०५%	५,२९३,७७३,३२८	-६९%	१७,९६१,३९२,१३४
अन्य व्यापारिक सम्पत्तिहरू	२४,७५०,०००	#छत्र/०!	-	-१००%	२,६६०,०००
बैंक तथा वित्तीय संस्थाहरूलाई कर्जा सापटी	७,११६,५२९,१६३	२०%	५,९२०,०९४,८१६	१४%	५,९९४,४७०,६७७
ग्राहकलाई कर्जा तथा सापटी	१८९,०३५,४००,३८८	८%	१७४,९४८,३५६,२८४	१६%	१५१,०१४,१२३,९२१
धितोपत्रमा लगानी	३२,३७४,९१४,८२८	२%	३१,७२४,८४६,७५३	८२%	१७,४५३,५६२,९३३
चालु कर सम्पत्ति	४४,९४७,६२४	-१९%	५५,३२८,९०५	१००%	९२,७४५,५३४
सविसडरी (सहायक)कम्पनीमा लगानी	७७२,४८७,६००	१०७%	३७२,४८७,६००	०%	३७२,४८७,६००
सम्बन्ध कम्पनीमा लगानी	-	-	-	-	-
लगानी सम्पत्तिहरू	६९७,७०७,५२०	१३६%	२९५,१६१,५२०	२०१%	९७,९४२,२६०
सम्पत्ति र उपकरण	१,७५२,७९९,२६३	-१%	१,७६४,१३०,३४१	१%	१,७४१,९१४,९६५
ख्याती तथा अमूर्त सम्पत्ति	१७८,६८९,८२९	-२१%	२२६,५१३,१५०	१०१%	११२,५४०,७४६
स्थगन कर सम्पत्ति	४४८,४११,०३०	३२%	३३८,९६४,७६४	३६%	२४९,००९,५६५
अन्य सम्पत्ति	४,७०६,७९७,३१४	२१%	३,८९३,७१३,३९४	७५%	२,२३०,९८३,३२८
जम्मा सम्पत्ति	२८७,७७७,१४०,६९४	१३%	२५५,१५०,६१०,२८०	१०%	२३१,५४६,८५८,४३२
दायित्वहरू					
बैंक तथा वित्तीय संस्थालाई तिर्न बाँकी	२,७३७,२५७,५१०	३१%	२,०८२,४३६,३३८	६%	१,९६४,५१५,७२८
नेपाल राष्ट्र बैंकलाई तिर्न बाँकी	३,२८५,९८७,२०३	-६३%	८,९९६,३६६,५२९	१८%	७,५९७,९८२,०४५
डेरिभेटिभ (व्युत्पन्न) वित्तीय उपकरणहरू	११,०६०,३४४,५६७	१०७%	५,३५१,०९८,०९२	-६९%	१७,९२७,०३६,३७६
ग्राहकबाट निक्षेप दायित्व	२१०,३०४,६८७,१४७	१४%	१८४,८१७,१०६,४६३	१२%	१६४,४८९,२८५,८३७
सापटी	१४,८१४,९०३,३७९	१४%	१२,९९७,४००,०००	१००%	७,४४३,८१०,०००
चालु कर दायित्व	-	-	-	-	-
व्यवस्था	-	-	-	-	-
स्थगन कर दायित्व	-	-	-	-	-
अन्य दायित्व	५,२२७,५९७,४९१	-१२%	५,९०७,३८७,३७८	६०%	३,६८६,४५९,६४१
जारी गरिएको ऋण पत्र	११,९११,९४२,०००	४७%	८,१२७,८५३,५२२	५४%	५,२९३,९९४,३५०
सुरक्षण नराखिएको सहायक आवधिक दायित्व	-	-	-	-	-
कूल दायित्व	२५९,३४२,७९९,२९६	१४%	२२८,२७९,६४८,३२२	१०%	२०७,६०३,०८३,९७७
पूँजी					
शेयर पूँजी	१८,३६६,७०५,९५९	०%	१८,३६६,७०५,९५९	१२%	१६,३२५,९६०,८५३
शेयर प्रिमियम	-	-	-	-	-
संचित नाफा	१,१४०,८३०,२४०	-२६%	१,५५०,७८१,३६७	-३८%	२,५१५,३४३,३४८
जगेडा	८,९२६,८८५,१९८	२८%	६,९५३,४७४,६३३	३६%	५,१०२,४७०,२५४
शेयर धनीहरूलाई वॉडफॉड गर्ने कुल इक्विटी	२८,४३४,४२१,३९७	६%	२६,८७०,९६१,९५८	१२%	२३,९४३,७७४,४५५
गैर नियन्त्रित स्वार्थ (Non Controlling Interest)					
जम्मा पूँजी	२८,४३४,४२१,३९७	६%	२६,८७०,९६१,९५८	१२%	२३,९४३,७७४,४५५
जम्मा दायित्व र पूँजी	२८७,७७७,१४०,६९४	१३%	२५५,१५०,६१०,२८०	१०%	२३१,५४६,८५८,४३२

तेस्रो विश्लेषण (Horizontal Analysis)

नाफा नोक्सान विवरण

रकम रु.मा

विवरण	आव. २०७९/८० आषाढ मसान्त २०८०	आव. २०७९ को तुलनामा २०८०	आव. २०७८/७९ आषाढ मसान्त २०७९	आव. २०७८ को तुलनामा २०७९	आव. २०७७/७८ आषाढ मसान्त २०७८
ब्याज आम्दानी	२६,६२२,४६०,२१४	३९%	१९,१६८,८६२,५९४	३७%	१३,९८३,६९३,५३३
ब्याज खर्च	१८,२८०,०००,२९२	४३%	१२,७८१,३२२,७५२	५४%	८,३२३,०३४,२३२
खुद ब्याज आम्दानी	८,३४२,४५९,९२२	३१%	६,३८७,५३९,८४२	१३%	५,६६०,६५९,३०१
शुल्क तथा कमिशन आम्दानी	१,८३३,४७२,६१७	९%	१,६८९,४७२,५५९	४३%	१,१७७,६४९,९४५
शुल्क तथा कमिशन खर्च	२८६,६११,१०५	३३%	२१६,२४१,०३५	५७%	१३८,०२४,७६६
खुद शुल्क र कमिशन आम्दानी	१,५४६,८६१,५१२	५%	१,४७३,२३१,५२४	४२%	१,०३९,६१७,१७९
खुद ब्याज, शुल्क र कमिशन आम्दानी	९,८८९,३२१,४३४	२६%	७,८६०,७७१,३६६	१७%	६,७००,२७६,४८०
खुद व्यापार आम्दानी	२३६,२८५,४३०	-१३%	२७२,४०६,५०९	-२५%	३६४,१०८,३१४
अन्य संचालन आम्दानी	२०४,१४६,५०९	-५०%	४०६,७६६,६८५	१६%	३५१,९७३,६६५
जम्मा संचालन आम्दानी	१०,३२९,७५३,३७३	२१%	८,५३९,९४४,५६०	१५%	७,४१६,३५८,४५९
कर्जाको क्षति प्रभार/(विपर्यय) तथा अन्य हानी	१,४५३,८२०,५७०	-४००५%	(३७,२२५,७२४)	-११०%	३८२,४१०,३९३
खुद संचालन आम्दानी	८,८७५,९३२,८०३	३%	८,५७७,१७०,२८४	२२%	७,०३३,९४८,०६६
संचालन खर्च					
कर्मचारी खर्च	२,६८९,१७५,१७६	६%	२,५३९,३४५,९८९	२२%	२,०८९,७०४,२७८
अन्य संचालन खर्च	१,१९२,०३३,६९३	१०%	१,०८७,९१६,१२२	२७%	८५३,७४८,७६३
ह्रास कट्टी र परिशोधन	३१९,४०२,४०२	१०%	२९०,५२१,५०३	८%	२६९,४७८,१४५
संचालन नाफा	४,६७५,३२१,५३३	०%	४,६५९,३८६,६७०	२२%	३,८२१,०१६,८७९
गैर संचालन आम्दानी	९,९८५,७८०	२७६%	२,६५६,८५३	-९३%	३९,०७१,७८६
गैर संचालन खर्च	७६,१४८,०९७	६३%	४६,७५५,७४९	२०७%	१५,२१२,६२६
आय कर अधिको नाफा	४,६०९,१५९,२१६	०%	४,६१५,२८७,७७४	२०%	३,८४४,८७६,०३९
आयकर खर्च					
चालु कर	१,४३४,८४७,८८४	०%	१,४३५,१९९,२६१	२१%	१,१८५,६२३,१०९
स्थगन कर खर्च/(आम्दानी)	(४८,२३५,९६१)	-५७%	(१११,००५,६५७)	११४%	(५१,८२०,७७८)
यस अवधिको नाफा	३,२२२,५४७,२९२	-२%	३,२९१,०९४,१७०	२१%	२,७११,०७३,७०८

ढाडो वलश्लेषण (Vertical Analysis)

वलतलीय अवस्थलको वलवरण

रकम रु.मा

वलवरण	आ.व. २०७९/८० आषलढ मसलन्त २०८०	%	आ.व. २०७८/७९ आषलढ मसलन्त २०७९	%	आ.व. २०७७/७८ आषलढ मसलन्त २०७८	%
सम्पतल						
नगद तथल नगद समलन	२३,९५८,२७९,९३५	८%	१२,७८७,६३७,०५२	५%	१३,८८७,३७०,५२६	६%
नेपल रलषुड बैकमा रहेको मौजुदलत	१५,०५९,५००,८८३	५%	१३,७४७,३१३,६३०	५%	१९,२१८,५०५,५२८	८%
बैक तथल वलतलीय संस्थलमल रहेको मौजुदलत	७५५,८४६,१८६	०%	३,७८२,२८८,७४३	१%	२,७१७,१४८,७१५	१%
डेवलरलभेलतलभ (व्यूतपन्न) वलतलीय उपकरण	१०,८५०,०७९,१३१	४%	५,२९३,७७३,३२८	२%	१७,१६१,३९२,१३४	७%
अन्य वुवलपलरलक सम्पतलहरू	२४,७५०,०००	०%	-	०%	२,६६०,०००	०%
बैक तथल वलतलीय संस्थलहरूलाई कर्जल सलपटी	७,११६,५२९,१६३	२%	५,९२०,०९४,८१६	२%	५,१९४,४७०,६७७	२%
गुरलहकलाई कर्जल तथल सलपटी	१,८९,०३५,४००,३८८	६६%	१,७४,९४८,३५६,२८४	६९%	१,५१,०१४,१२३,९२१	६५%
धलतुतपत्रमल लगलनी	३२,३७४,९१४,८२८	११%	३१,७२४,८४६,७५३	१२%	१७,४५३,५६२,९३३	८%
वललु कर सम्पतल	४४,९४७,६२४	०%	५५,३२८,९०५	०%	९२,७४५,५३४	०%
सवलसलडरी (सहललक)कम्पनीमल लगलनी	७७२,४८७,६००	०%	३७२,४८७,६००	०%	३७२,४८७,६००	०%
सम्बन्ध कम्पनीमल लगलनी	-	०%	-	०%	-	०%
लगलनी सम्पतलहरू	६९७,७०७,५२०	०%	२९५,१६१,५२०	०%	९७,९४२,२६०	०%
सम्पतल र उपकरण	१,७५२,७९९,२६३	१%	१,७६४,१३०,३४१	१%	१,७४१,९१४,९६५	१%
खुवलती तथल अमुतुत सम्पतल	१७८,६८९,८२९	०%	२२६,५१३,१५०	०%	११२,५४०,७४६	०%
स्थगन कर सम्पतल	४४८,४११,०३०	०%	३३८,९६४,७६४	०%	२४९,००९,५६५	०%
अन्य सम्पतल	४,७०६,७९७,३१४	२%	३,८९३,७१३,३९४	२%	२,२३०,९८३,३२८	१%
जन्मल सम्पतल	२८७,७७७,१४०,६९४	१००%	२५५,१५०,६१०,२८०	१००%	२३१,५४६,८५८,४३२	१००%
दलवलतलहरू						
बैक तथल वलतलीय संस्थललाई तलरुन बलँकी	२,७३७,२५७,५१०	१%	२,०८२,४३६,३३८	१%	१,९६४,५१५,७२८	१%
नेपल रलषुड बैकलाई तलरुन बलँकी	३,२८५,९८७,२०३	१%	८,९९६,३६६,५२९	४%	७,५२७,९८२,०४५	३%
डेवलरलभेलतलभ (व्यूतपन्न) वलतलीय उपकरणहरू	११,०६०,३४४,५६७	४%	५,३५१,०९८,०९२	२%	१७,१२७,०३६,३७६	७%
गुरलहकबलड नलक्षेप दलवलतल	२१०,३०४,६८७,१४७	७३%	१८४,८१७,१०६,४६३	७२%	१६४,४८९,२८५,८३७	७१%
सलपटी	१४,८१४,९०३,३७९	५%	१२,९९७,४००,०००	५%	७,४४३,८१०,०००	३%
वललु कर दलवलतल	-	०%	-	०%	-	०%
वुवस्थल	-	०%	-	०%	-	०%
स्थगन कर दलवलतल	-	०%	-	०%	-	०%
अन्य दलवलतल	५,२२७,५९७,४९१	२%	५,९०७,३८७,३७८	२%	३,६८६,४५९,६४१	२%
जलरी गरलएको ःरण पत्र	११,९११,९४२,०००	४%	८,१२७,८५३,५२२	३%	५,२९३,९९४,३५०	२%
सुरक्षण नरलखलएको सहललक आवधलक दलवलतल	-		-		-	
कुल दलवलतल	२५९,३४२,७१९,२९६	९०%	२२८,२७९,६४८,३२२	८९%	२०७,६०३,०८३,९७७	९०%
पूँजल						
शेयर पूँजल	१८,३६६,७०५,९५९	६%	१८,३६६,७०५,९५९	७%	१६,३२५,९६०,८५३	७%
शेयर प्रलमलतम	-	०%	-	०%	-	०%
संचलत नलफल	१,१४०,८३०,२४०	०%	१,५५०,७८१,३६७	१%	२,५१५,३४३,३४८	१%
जगेडल	८,९२६,८८५,१९८	३%	६,९५३,४७४,६३३	३%	५,१०२,४७०,२५४	२%
शेयरधनीहरूलाई वलँडफलँड गरुने कुल इवलवटी	२८,४३४,४२१,३९७	१०%	२६,८७०,९६१,९५८	११%	२३,९४३,७७४,४५५	१०%
गैर नलतलन्तलर स्वलरुथ (Non Controlling Interest)						
जन्मल पूँजल	२८,४३४,४२१,३९७	१०%	२६,८७०,९६१,९५८	११%	२३,९४३,७७४,४५५	१०%
जन्मल दलवलतल र पूँजल	२८७,७७७,१४०,६९४	१००%	२५५,१५०,६१०,२८०	१००%	२३१,५४६,८५८,४३२	१००%

ढाडो विश्लेषण (Vertical Analysis)

नाफा नोक्सान विवरण

रकम रु.मा

विवरण	आ.व. २०७९/८० आषाढ मसान्त २०८०	%	आ.व. २०७८/७९ आषाढ मसान्त २०७९	%	आ.व. २०७७/७८ आषाढ मसान्त २०७८	%
ब्याज आम्दानी	२६,६२२,४६०,२९४	१००%	१९,१६८,८६२,५९४	१००%	१३,९८३,६९३,५३३	१००%
ब्याज खर्च	१८,२८०,०००,२९२	६९%	१२,७८९,३२२,७५२	६७%	८,३२३,०३४,२३२	६०%
खुद ब्याज आम्दानी	८,३४२,४५९,९२२	३१%	६,३८७,५३९,८४२	३३%	५,६६०,६५९,३०१	४०%
शुल्क तथा कमिशन आम्दानी	१,८३३,४७२,६९७	७%	१,६८९,४७२,५५९	९%	१,१७७,६४९,९४५	८%
शुल्क तथा कमिशन खर्च	२८६,६९९,१०५	१%	२९६,२४९,०३५	१%	१३८,०२४,७६६	१%
खुद शुल्क र कमिशन आम्दानी	१,५४६,८६९,५९२	६%	१,४७३,२३९,५२४	८%	१,०३९,६९७,१७९	७%
खुद ब्याज, शुल्क र कमिशन आम्दानी	९,८८९,३२९,५३४	३७%	७,८६०,७७९,३६६	४१%	६,७००,२७६,४८०	४८%
खुद व्यापार आम्दानी	२३६,२८५,४३०	१%	२७२,४०६,५०९	१%	३६४,१०८,३९४	३%
अन्य संचालन आम्दानी	२०४,१४६,५०९	१%	४०६,७६६,६८५	२%	३५९,९७३,६६५	३%
जम्मा संचालन आम्दानी	१०,३२९,७५३,३७३	३९%	८,५३९,९४४,५६०	४५%	७,४९६,३५८,४४९	५३%
कर्जाको क्षति प्रभार/(विपर्यय) तथा अन्य हानी	१,४५३,८२०,५७०	५%	(३७,२२५,७२४)	०%	३८२,४१०,३९३	३%
खुद संचालन आम्दानी	८,८७५,९३२,८०३	३३%	८,५७७,१७०,२८४	४५%	७,०३३,९४८,०६६	५०%
संचालन खर्च						
कर्मचारी खर्च	२,६८९,१७५,१७६	१०%	२,५३९,३४५,९८९	१३%	२,०८९,७०४,२७८	१५%
अन्य संचालन खर्च	१,१९२,०३३,६९३	४%	१,०८७,९९६,९२२	६%	८५३,७४८,७६३	६%
हास कट्टी र परिशोधन	३९९,४०२,४०२	१%	२९०,५२९,५०३	२%	२६९,४७८,९४५	२%
संचालन नाफा	४,६७५,३२९,५३३	१८%	४,६५९,३८६,६७०	२४%	३,८२९,०९६,८७९	२७%
गैर संचालन आम्दानी	९,९८५,७८०	०%	२,६५६,८५३	०%	३९,०७९,७८६	०%
गैर संचालन खर्च	७६,९४८,०९७	०%	४६,७५५,७४९	०%	१५,२९२,६२६	०%
आय कर अधिको नाफा	४,६०९,१५९,२९६	१७%	४,६९५,२८७,७७४	२४%	३,८४४,८७६,०३९	२७%
आयकर खर्च				०%		
चालु कर	१,४३४,८४७,८८४	५%	१,४३५,९९९,२६९	७%	१,९८५,६२३,९०९	८%
स्थगन कर खर्च/(आम्दानी)	(४८,२३५,९६९)	०%	(१११,००५,६५७)	-१%	(५९,८२०,७७८)	०%
यस अवधिको नाफा	३,२२२,५४७,२९२	१२%	३,२९९,०९४,९७०	१७%	२,७९९,०७३,७०८	१९%

२८औं वार्षिक साधारण सभामा विशेष प्रस्तावको रूपमा पेश हुने
प्रबन्धपत्र तर्फको संशोधनको तीनमहल ।

दफा	विद्यमान व्यवस्था	प्रस्तावित व्यवस्था	संशोधनको औचित्य
दफा ५ (कक) को ५ पछि ६ थप	नभएको	(६) सहायक कम्पनी स्थापना गरी वा नगरी सूचना प्रविधि, विद्युतीय भुक्तानी, विद्युतीय भुक्तानी प्रदायक सेवा, वालेट व्यवस्थापन सेवा, डिजिटल बैंक लगायत विद्युतीय माध्यमबाट गरिने सम्पूर्ण कारोबार गर्ने ।	सूचना प्रविधिको विकाससंगै बैंकिङ्ग कारोबारको दायरा विस्तार गर्न आवश्यक भएकाले ।
दफा ५ (कक) को ६ पछि ७ थप	नभएको	(७) विदेशी बैंक तथा वित्तीय संस्थाहरू मार्फत लगानी/ईक्विटी भित्र्याई व्यवसाय विस्तार गर्ने ।	बैंकलाई व्यवसाय विस्तार गर्ने क्रममा वा थप सबल एवं सक्षम बनाउनका लागि थप पूँजी आवश्यक हुने भएकाले ।



नेपाल राष्ट्र बैंक

बैंक सुपरिवेक्षण विभाग

दरवारमार्ग, काठमाडौं ।
फोन नं.: ४४९९८०५,७
फ्याक्स नं.: ४४९०९५९
Site: www.nrb.org.np
Email: bsd@nrb.org.np
पोष्ट बक्स:७३

प.सं: बै.सु.वि./अफसाइट/एजिएम/१००/२०८०-८१

मिति: २०८०/०८/२१

एनएमबि बैंक लिमिटेड
बबरमहल, काठमाडौं ।

विषय: वित्तीय विवरण प्रकाशन सम्बन्धमा ।

महाशय,

त्यस बैंकबाट पेश गरिएका वित्तीय विवरण तथा अन्य कागजातका आधारमा यस बैंकद्वारा जारी गरिएको एकीकृत निर्देशन नं.४/०८० को बुँदा नं.१(भ) मा भएको व्यवस्था बमोजिम आ.व. २०७९/८० को वार्षिक हिसाब वार्षिक साधारण सभामा स्वीकृतिको लागि पेश गर्ने प्रयोजनार्थ देहायका निर्देशन सहित सार्वजनिक गर्न सहमति प्रदान गरिएको व्यहोरा निर्णयानुसार जानकारी गराउँदछु ।

१. लेखापरीक्षण प्रतिवेदनमा उल्लेख गरिएका कैफियतहरु पूर्ण रूपले सुधार गर्न तथा त्यस्ता कैफियतहरु पुनः दोहोरिन नदिने व्यवस्था मिलाउन ।

उपरोक्त निर्देशनलाई त्यस बैंकको वार्षिक प्रतिवेदनको छुट्टै पानामा प्रकाशित गर्नुहुन ।



भवदीय,

(चक्र बहादुर बस्नेत)
सहायक निर्देशक

बोधार्थ:

१. नेपाल राष्ट्र बैंक, बैंक तथा वित्तीय संस्था नियमन विभाग ।
२. बैंक सुपरिवेक्षण विभाग, प्रतिवेदन कार्यान्वयन इकाई, एनएमबि बैंक लिमिटेड ।

नेपाल राष्ट्र बैंकबाट आर्थिक वर्ष २०७९/८० को
वित्तीय विवरण प्रकाशन सम्बन्धमा
एनएमबि बैंकलाई प्राप्त निर्देशन उपरको जवाफ :

- लेखापरीक्षण प्रतिवेदनमा उल्लेख गरिएका कैफियतहरूलाई प्राथमिकतामा राख्दै सुधार गरिएको र त्यस्ता कैफियतहरू दोहोरिन नदिन व्यवस्था मिलाउने जानकारी गराउँदछौं ।

कार्यकारी व्यवस्थापन समूह



सुनिल के.सी.
प्रमुख कार्यकारी अधिकृत



सुदेश उपाध्याय
नायब प्रमुख कार्यकारी अधिकृत



गोविन्द घिमिरे
नायब प्रमुख कार्यकारी अधिकृत



प्रमोद कुमार दाहाल
प्रमुख संचालन अधिकृत
तथा कम्पनी सचिव



नविन मानन्धर
प्रमुख जोखिम अधिकृत



श्रीजेश घिमिरे
प्रमुख लगानी अधिकृत



डा. बुद्धि कुमार मल्ल
प्रमुख साना, मभौला तथा
अनुदान कर्जा अधिकृत



रोशन रेग्मी
प्रमुख रिटेल बैकिङ्ग अधिकृत



पुष्पा अर्याल
प्रमुख ट्रेड फाईनान्स

शाखा संजाल

कोशी प्रदेश

धरान, सुनसरी
विराटनगर, मोरङ्ग
विरतामोड, भ्रुपा
उर्लावारी मोरङ्ग
वेलवारी, मोरङ्ग
तरहरा, सुनसरी
पथरी, मोरङ्ग
दुधे, भ्रुपा
लेटाङ्ग, मोरङ्ग
केरवारी, मोरङ्ग
कञ्चनवारी, मोरङ्ग
मधुमल्ला, मोरङ्ग
चन्द्रगढी, भ्रुपा
इटहरी, सुनसरी
केर्खा, मोरङ्ग
फिदिम, पाँचथर
कटारी, उदयपुर
विरेन्द्र चोक, ताप्लेजुङ्ग
सल्लेरी, सोलुखुम्बु
दमक, भ्रुपा
गाईघाट, उदयपुर
ईलाम बजार, ईलाम
भोजपुर बजार, भोजपुर
चुलाचुलि, ईलाम
धुलावारी, भ्रुपा
गोठगाँउ, मोरङ्ग
महेन्द्र चोक, बिराटनगर
टंकी सिनवारी, मोरङ्ग
भुम्का, सुनसरी
इनरुवा, सुनसरी

मधेश प्रदेश

विरगंज, पर्सा
जनकपुर, धनुषा
लाहान, सिरहा
निजगढ, बारा
गोलबजार, सिरहा
बर्दिबास, महोत्तरी
बटेश्वर, धनुषा
सुरुङ्गा, सप्तरी
सखुवानकरकट्टी, सिरहा
नवराजपुर, सिरहा
औरही, सिरहा
बिश्रामपुर, बारा
पचरौता, बारा
महोत्तरी, महोत्तरी
सोनमा, महोत्तरी
हंसपुर, धनुषा
तिलाठी कोइलाडी, सप्तरी
कलेया, बारा
मलङ्गवा, सर्लाही
गरुडा, रौतहट
जीतपुर सिमरा, बारा
मिर्चैया, सिरहा
सिरहा, सिरहा
लालबन्दी, सर्लाही
हरिवन, सर्लाही
बरहथवा, सर्लाही
चन्द्रपुर, रौतहट

बागमती प्रदेश

बबरमहल, काठमाडौं
बनेपा, काभ्रेपलाञ्चोक
पुतलिसडक, काठमाडौं
लुभु, ललितपुर
थैव, ललितपुर
ठमेल, काठमाडौं
न्युरोड, काठमाडौं
कुमारीपाटी, ललितपुर
चावहिल, काठमाडौं
किर्ने, दोलखा
मन्थली, रामेछाप
कान्तिपथ, काठमाडौं
बुद्धचोक, भरतपुर, चितवन
धुन्चे, रसुवा
सुर्यविनायक, भक्तपुर
कलकी, काठमाडौं
बसुन्धारा, काठमाडौं
सितापार्इला, काठमाडौं
थापाथली, काठमाडौं
नक्साल, काठमाडौं
टेकु, काठमाडौं
पुल्चोक, ललितपुर
टिमुरे, रसुवा
हेटौडा, मकवानपुर
गल्छि, धादिङ्ग
तिनकुने, काठमाडौं
कपन, काठमाडौं
लायन्स चोक, चितवन
भरतपुर, चितवन
बागदरवार, काठमाडौं
महाराजगंज, काठमाडौं
गोलमाडी, भक्तपुर
बौद्ध, काठमाडौं
मेनरोड, नारायणघाट, चितवन
पर्सा, चितवन
टांडी, चितवन
चनौली, चितवन
गंगबु, काठमाडौं
सातदोबाटो, ललितपुर
नयाँ बानेश्वर, काठमाडौं
ग्वार्को, ललितपुर
बल्खु, ललितपुर
बट्टार, नुवाकोट
गड्डाघर, भक्तपुर
बुढानिलकण्ठ, काठमाडौं
नैकाप, काठमाडौं
नख्खु, ललितपुर
बालाजु, काठमाडौं
फुर्तीचोक, भरतपुर, चितवन
भण्डारा, चितवन
खुशिवु, काठमाडौं

गण्डकी प्रदेश

पोखरा, कास्की
वालिङ्ग, स्याङ्जा
बुर्तिवाङ्ग, बाग्लुङ्ग
बेनी, म्याग्दी
कावासोती, नवलपुर
सर्दिबगैचा, नवलपुर
चिप्लेडुङ्गा, पोखरा
बगर, पोखरा
अमरसिंह, पोखरा
हेम्जा, कास्की
भिमदा बजार, तनहुँ
भोटेओडार, लमजुङ्ग
सफा सडक, दमौली, तनहुँ
नागडाँडा, कास्की
तुर्तुरे, तनहुँ
चामे, मनाङ्ग
सिसुवा, कास्की
बाग्लुङ्ग बजार, बाग्लुङ्ग
लामाचौर, पोखरा
बन्दिपुर, तनहुँ
कुश्मिसेरा, बाग्लुङ्ग
बेशिशहर, लमजुङ्ग
रामबजार, कास्की
भैरव टोल, पोखरा
जोमसोम, मुस्ताङ्ग
गल्याङ्ग, स्याङ्जा
लेकसाइड, पोखरा
लेखनाथ, पोखरा
गोरखा बजार, गोरखा
आरुघाट, गोरखा
डुध्रे, तनहुँ
दुलेगौडा, कास्की
आँबुखैरेनी, तनहुँ
मनकामना, गोरखा
बिरौटा, कास्की
जिरो किलोमिटर, कास्की
गैडाकोट, नवलपुर
चाउथे, कास्की

लुम्बिनी प्रदेश

बुटवल, रूपन्देही
नेपालगंज, बाँके
ट्राफिक चोक, बुटवल, रूपन्देही
मनीग्राम, रूपन्देही
जितपुर, कपिलवस्तु
फसाविकटकर, रूपन्देही
सुनवल, नवलपरासी
मुर्गीया, रूपन्देही
चन्द्रौटा, कपिलवस्तु
टुटीपिपल, रूपन्देही
चुत्रावैसी बजार, अर्घाखाँची
भलवारी, रूपन्देही
चारनम्बर, रूपन्देही
गोरुसिंगे, कपिलवस्तु
आर्यभञ्ज्याङ्ग, पाल्पा
तम्घास, गुल्मी
झाङ्गभर टोल, रूपन्देही
बन्गाई, कपिलवस्तु
भैरहवा, रूपन्देही
तानसेन, पाल्पा
कोहलपुर, बाँके
तुलसीपुर, दाङ्ग
कुडिया त्रिवेणीसुस्ता, नवलपरासी
मायादेवी पकडी, कपिलवस्तु
लमही, दाङ्ग
बर्दघाट, नवलपरासी
माडीचौर, रोल्पा
देवीनगर, रूपन्देही
रामग्राम, नवलपरासी
तौलिहवा, कपिलवस्तु
घोराही, दाङ्ग
कारकाँदो, नेपालगंज, बाँके

कर्णाली प्रदेश

दैलेख बजार, दैलेख
बिरेन्द्रनगर, सुर्खेत
नौमुले, दैलेख

सुदूरपश्चिम प्रदेश

धनगढी चौराह, कैलाली
दिपायल, डोटी
लम्की, कैलाली
मसुरिया, कैलाली
महेन्द्रनगर, कञ्चनपुर
के आई सिंह, डोटी
बेलडाँडी, कञ्चनपुर
अत्तरीया, कैलाली
भलरी, कञ्चनपुर
धनगढी मेन रोड, कैलाली
पुनर्वास, कञ्चनपुर
डडेल्धुरा बजार, डडेल्धुरा
दैजी, कञ्चनपुर
बेलौरी, कञ्चनपुर
सुखड, कैलाली
बौनीया, कैलाली
टिकापुर, कैलाली
गुलरीया, कञ्चनपुर
फुलवारी, कैलाली
गोधलपानी बैतडी, बैतडी